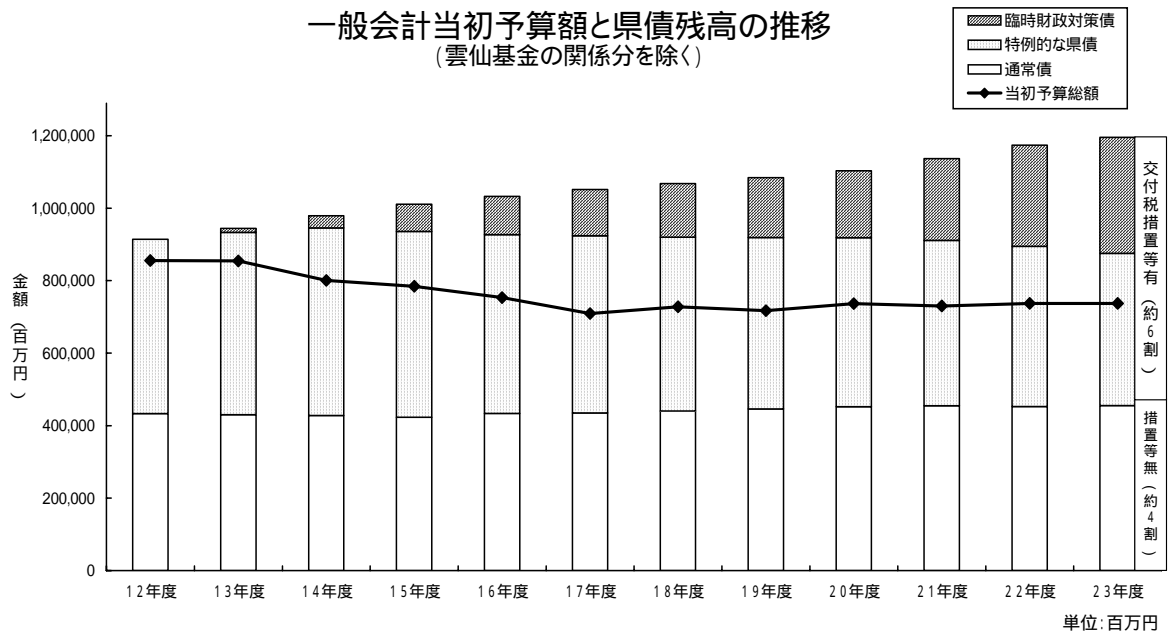


### 3 平成23年度歳出予算のあらまし

#### 平成23年度一般会計予算

予算総額は7,090億4,896万円で前年度6月補正後予算と比較して3.8%の減となりました。

これは、23年度から市場公募債を発行することに伴い、公債管理特別会計を設置し、借換予定分の公債費を同会計へ移行したことや、中小企業緊急融資資金制度の終了等による商工関係貸付金の減少によるものであり、これらの要因を除く一般歳出は、ほぼ前年度並みの予算となっています。

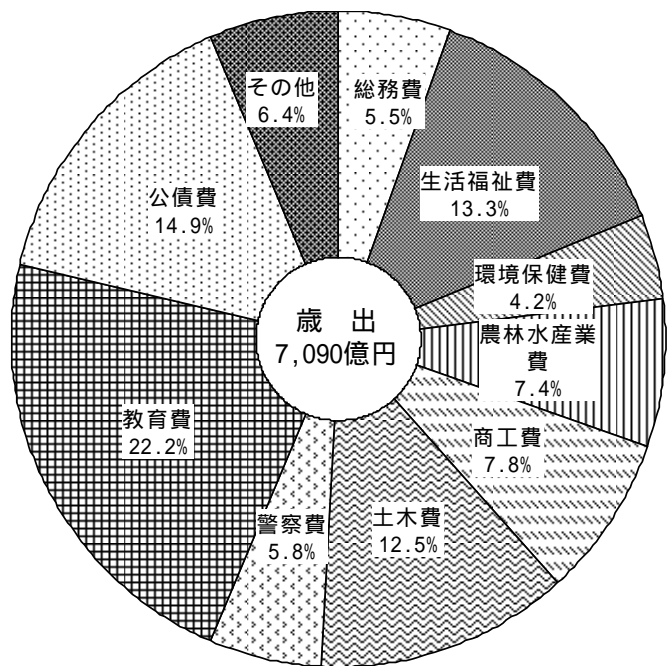


(注) 雲仙基金関係を除く。22年度は6月補正後。

一方、県債の残高は、国税の減少などに伴う地方交付税の原資不足に対処するために設けられた特例的な起債措置（臨時財政対策債等）などにより年々増加しておりますが、残高のうち約6割は地方交付税等で償還財源が手当されることになっています。また臨時財政対策債は借入利息を含む全額が後年度に国から交付されますので、実質的な県債残高は減少傾向となっています。

目的別（款別）にみた歳出予算  
目的別にみた歳出予算の構成は、右のグラフのようになっています。

金額は表1に記載しています。

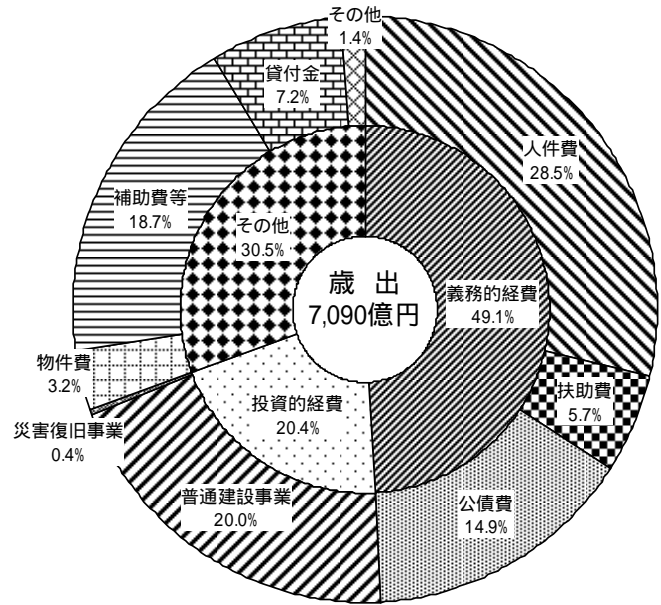


### 性質別にみた歳出予算

歳出の性質別に見た予算の構成は、右のグラフのようになっています。

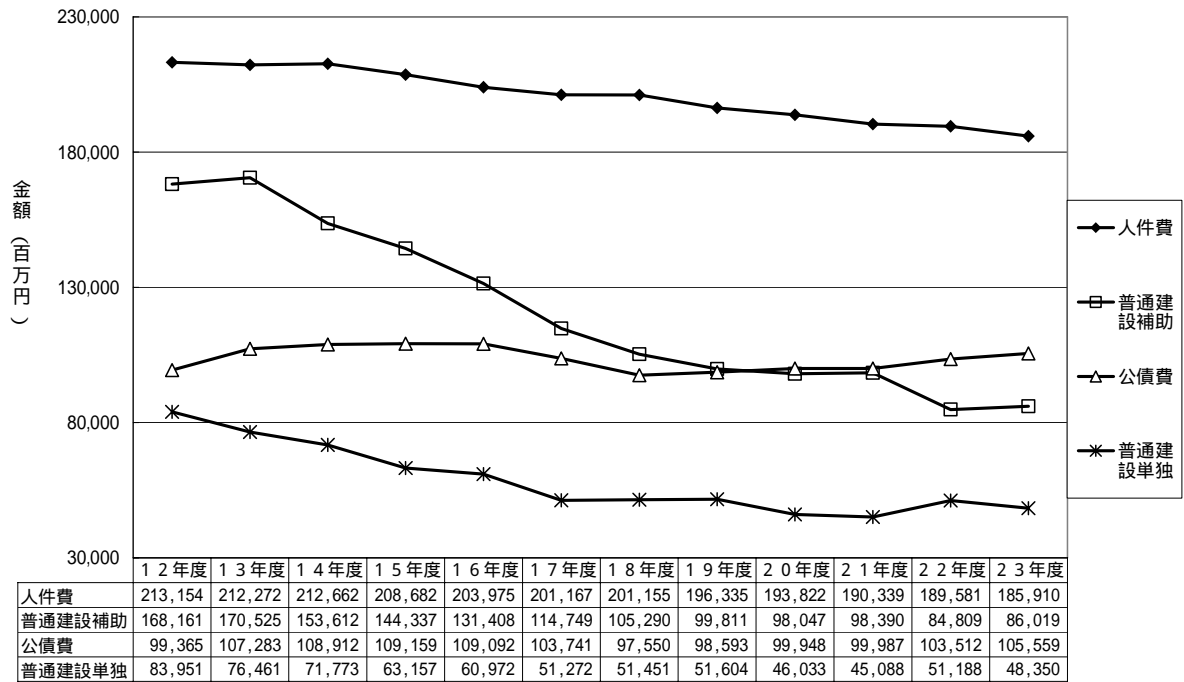
金額は表2に記載しています。

人件費、扶助費及び公債費は経費の支出が義務づけられていることから、これらの三つの経費はまとめて「義務的経費」と称されており、歳出に占める割合（構成比）は49.1%と大きな割合を占めています。



また、主な経費の当初予算額の推移は、次のようになっています。

主な歳出予算の推移



人件費は退職手当を除く  
公債費は借換分除く  
22年度は6月補正後

(注) 雲仙基金関係を除く。

表1 平成23年度一般会計歳出予算（目的別）

（単位：千円、％）

年度 款別	平成23年度		平成22年度		増減(C) (A)-(B)	伸び率 (C)/(B)
	当初予算(A)	構成	6月補正後予算(B)	構成		
1 議会費	1,417,298	0.2	1,307,765	0.2	109,533	8.4
2 総務費	38,822,916	5.5	42,946,684	5.8	4,123,768	9.6
3 生活福祉費	94,069,122	13.3	92,303,141	12.6	1,765,981	1.9
4 環境保健費	29,540,724	4.2	29,841,110	4.0	300,386	1.0
5 労働費	11,098,424	1.6	8,887,153	1.2	2,211,271	24.9
6 農林水産業費	52,730,756	7.4	54,459,568	7.4	1,728,812	3.2
7 商工費	55,424,597	7.8	63,918,301	8.7	8,493,704	13.3
8 土木費	88,468,249	12.5	86,573,946	11.7	1,894,303	2.2
9 警察費	41,324,355	5.8	41,336,156	5.6	11,801	0.0
10 教育費	157,543,532	22.2	158,721,215	21.5	1,177,683	0.7
11 災害復旧費	3,070,481	0.4	3,151,986	0.4	81,505	2.6
12 公債費	105,665,853	14.9	123,675,071	16.8	18,009,218	14.6
13 諸支出金	29,672,651	4.2	29,888,791	4.1	216,140	0.7
14 予備費	200,000	0.0	200,000	0.0	0	0.0
合計	709,048,958	100.0	737,210,887	100.0	28,161,929	3.8

表2 平成23年度一般会計歳出予算（性質別）

（単位：千円、％）

性質別	平成23年度		平成22年度		増減(C) (A)-(B)	伸び率 (C)/(B)
	当初予算(A)	構成	6月補正後予算(B)	構成		
1 人件費	201,895,167	28.5	205,925,068	27.9	4,029,901	2.0
2 物件費	22,234,564	3.2	21,736,396	2.9	498,168	2.3
3 維持補修費	5,791,709	0.8	5,658,935	0.8	132,774	2.3
4 扶助費	40,468,711	5.7	39,707,113	5.4	761,598	1.9
5 補助費等	132,838,770	18.7	129,882,812	17.6	2,955,958	2.3
6 普通建設事業	142,207,948	20.0	143,754,674	19.5	1,546,726	1.1
(1) 補助	86,018,609	12.1	84,809,107	11.5	1,209,502	1.4
(2) 単独	48,350,259	6.8	51,188,156	6.9	2,837,897	5.5
(3) 直轄	7,839,080	1.1	7,757,411	1.1	81,669	1.1
7 災害復旧事業	3,070,481	0.4	3,151,986	0.4	81,505	2.6
(1) 補助	2,905,721	0.4	2,987,226	0.4	81,505	2.7
(2) 単独	164,760	0.0	164,760	0.0	0	0.0
(3) 直轄	0	0.0	0	0.0	0	0.0
8 失業対策事業	0	0.0	0	0.0	0	0.0
(1) 補助	0	0.0	0	0.0	0	0.0
(2) 単独	0	0.0	0	0.0	0	0.0
9 公債費	105,559,458	14.9	123,596,617	16.8	18,037,159	14.6
10 積立金	2,717,476	0.4	2,835,192	0.4	117,716	4.2
11 出資金	50,213	0.0	61,060	0.0	10,847	17.8
12 貸付金	50,847,986	7.2	59,425,149	8.1	8,577,163	14.4
13 繰出金	1,166,475	0.2	1,275,885	0.2	109,410	8.6
14 予備費	200,000	0.0	200,000	0.0	0	0.0
合計	709,048,958	100.0	737,210,887	100.0	28,161,929	3.8

消費的経費 (1 + 2 + 3 + 4 + 5)	403,228,921	56.9	402,910,324	54.6	318,597	0.1
投資的経費 (6 + 7 + 8)	145,278,429	20.5	146,906,660	19.9	1,628,231	1.1
その他 (9 + 10 + 11 + 12 + 13 + 14)	160,541,608	22.7	187,393,903	25.5	26,852,295	14.3
義務的経費 (1 + 4 + 9)	347,923,336	49.1	369,228,798	50.1	21,305,462	5.8