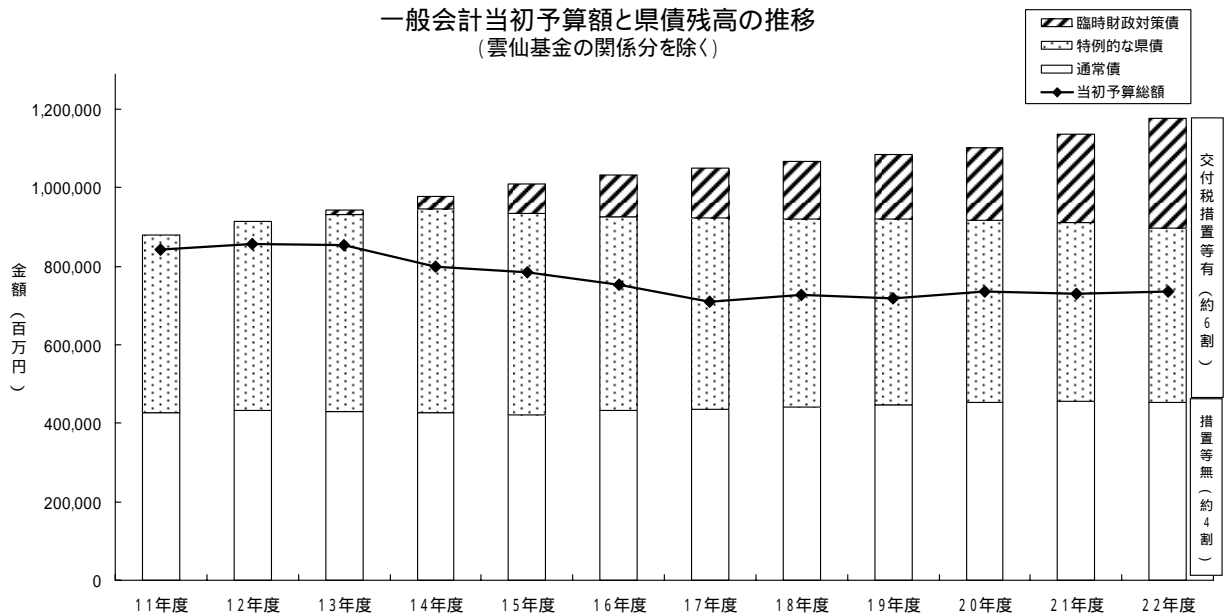


3 平成22年度歳出予算のあらまし

平成22年度一般会計予算

予算総額（6月補正後）は7,372億1,089万円で前年度と比較して0.9%の増となりました。

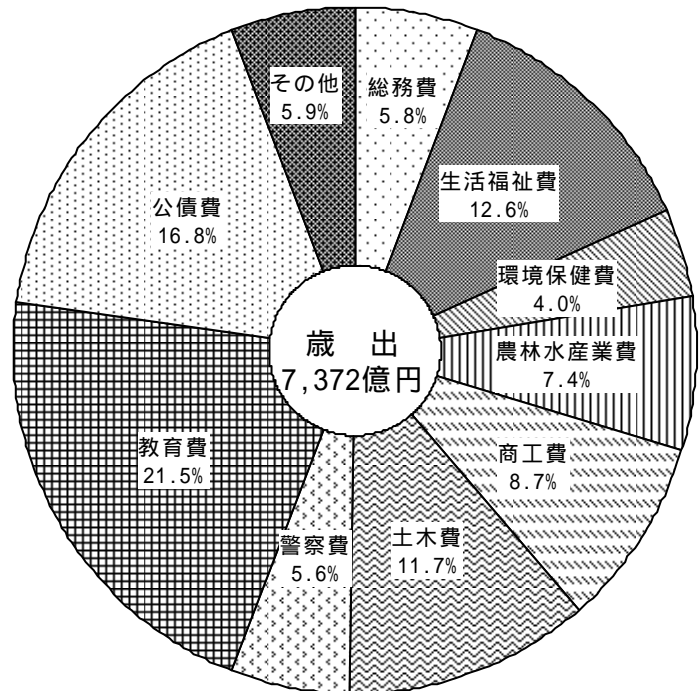
県債の借換の影響で年度間の変動が大きい公債費を除くと、国の予算により創設した基金を活用した事業の増額などにより、0.6%の増となっています。



(注) 雲仙基金関係を除く。22年度は6月補正後。

一方、県債の残高は、国税の減少などに伴う地方交付税の原資不足に対処するために設けられた特例的な起債措置（臨時財政対策債等）などにより年々増加しておりますが、残高のうち約6割は地方交付税等で償還財源が手当されることになっています。また臨時財政対策債は借入利息を含む全額が後年度に国から交付されますので、実質的な県債残高は減少傾向となっています。

目的別（款別）にみた歳出予算
目的別にみた歳出予算の構成は、右のグラフのようになっています。
金額は表1に記載しています。



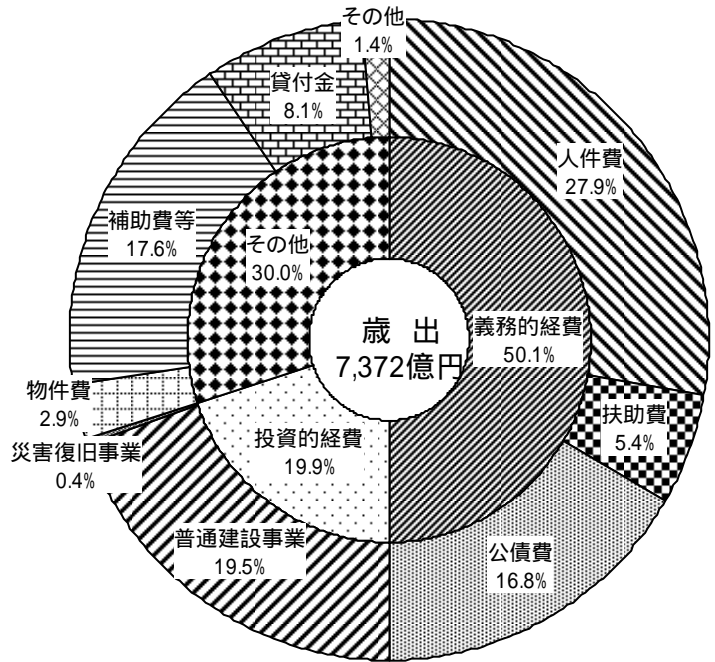
性質別にみた歳出予算

歳出の性質別に見た予算の構成は、右のグラフのようになっています。

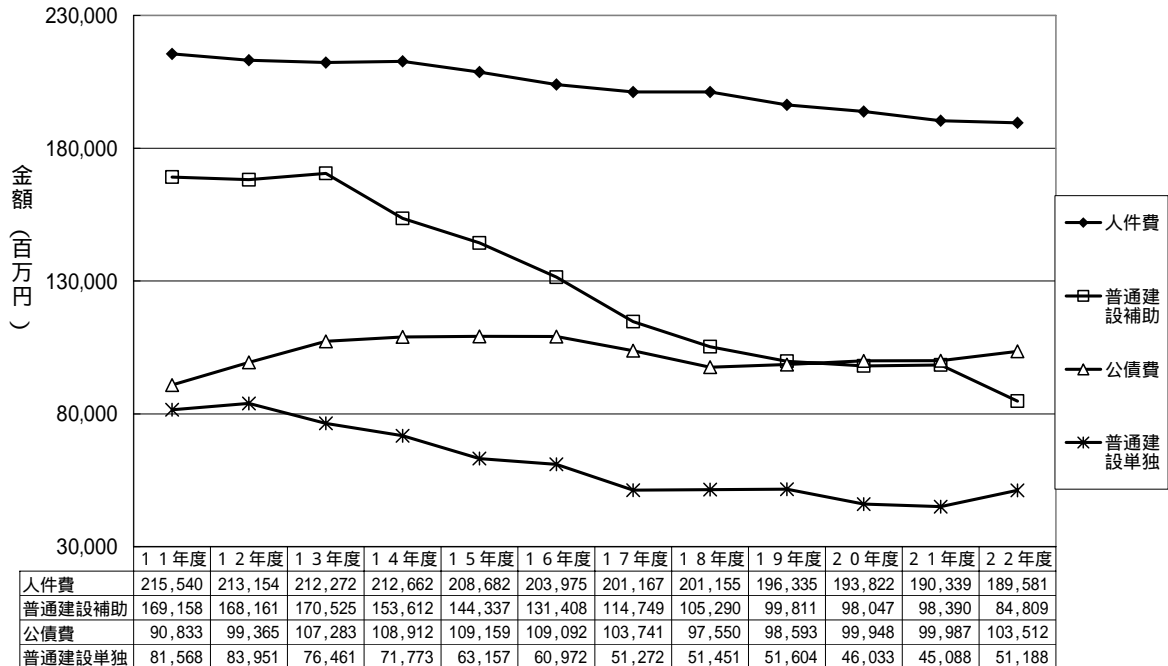
金額は表 2 に記載しています。

人件費、扶助費及び公債費は経費の支出が義務づけられていることから、これらの三つの経費はまとめて「義務的経費」と称されており、歳出に占める割合（構成比）は50.1%と大きな割合を占めています。

また、主な経費の当初予算額の推移は、次のようになっています。



主な歳出予算の推移



人件費は退職手当を除く
公債費は借換分除く
22年度は6月補正後

(注) 雲仙基金関係を除く。

表1 平成22年度一般会計歳出予算(目的別)

(単位:千円、%)

年度 款別	平成22年度					平成21年度		増減(C) (A)-(B)	伸率 (C)/(B)
	当初予算	構成	6月補正	計(A)	構成	当初予算(B)	構成		
1 議会費	1,307,765	0.2	0	1,307,765	0.2	1,337,680	0.2	29,915	2.2
2 総務費	38,250,893	5.8	4,695,791	42,946,684	5.8	39,923,084	5.5	3,023,600	7.6
3 生活福祉費	89,863,819	13.5	2,439,322	92,303,141	12.6	79,706,053	10.9	12,597,088	15.8
4 環境保健費	28,358,827	4.3	1,482,283	29,841,110	4.0	25,332,073	3.5	4,509,037	17.8
5 労働費	8,869,178	1.3	17,975	8,887,153	1.2	5,059,941	0.7	3,827,212	75.6
6 農水産業 林業費	38,810,164	5.9	15,649,404	54,459,568	7.4	58,311,654	8.0	3,852,086	6.6
7 商工費	53,626,497	8.1	10,291,804	63,918,301	8.7	62,625,735	8.6	1,292,566	2.1
8 土木費	55,266,662	8.3	31,307,284	86,573,946	11.7	103,343,585	14.1	16,769,639	16.2
9 警察費	40,606,887	6.1	729,269	41,336,156	5.6	43,675,833	6.0	2,339,677	5.4
10 教育費	151,612,068	22.9	7,109,147	158,721,215	21.5	158,021,717	21.6	699,498	0.4
11 災害復旧費	3,126,611	0.5	25,375	3,151,986	0.4	3,018,504	0.4	133,482	4.4
12 公債費	123,675,071	18.6	0	123,675,071	16.8	120,859,597	16.5	2,815,474	2.3
13 諸支出金	29,888,791	4.5	0	29,888,791	4.1	29,118,248	4.0	770,543	2.6
14 予備費	200,000	0.0	0	200,000	0.0	200,000	0.0	0	0.0
合計	663,463,233	100	73,747,654	737,210,887	100	730,533,704	100.0	6,677,183	0.9

表2 平成22年度一般会計歳出予算（性質別）

（単位：千円、％）

年度 性質別	平成22年度					平成21年度		増減(C) (A)-(B)	伸率 (C)/(B)
	当初予算	構成	6月補正	計(A)	構成	当初予算(B)	構成		
1 人件費	205,920,189	31.0	4,879	205,925,068	27.9	207,757,504	28.4	1,832,436	0.9
2 物件費	20,703,901	3.1	1,032,495	21,736,396	2.9	19,401,087	2.7	2,335,309	12.0
3 維持補修費	5,588,725	0.9	70,210	5,658,935	0.8	6,142,911	0.8	483,976	7.9
4 扶助費	39,314,347	5.9	392,766	39,707,113	5.4	37,287,951	5.1	2,419,162	6.5
5 補助費等	122,539,122	18.5	7,343,690	129,882,812	17.6	117,574,643	16.1	12,308,169	10.5
6 普通建設事業	89,414,239	13.5	54,340,435	143,754,674	19.5	154,736,253	21.3	10,981,579	7.1
(1) 補助	51,196,201	7.7	33,612,906	84,809,107	11.5	98,389,707	13.5	13,580,600	13.8
(2) 単独	32,633,177	4.9	18,554,979	51,188,156	6.9	45,087,620	6.2	6,100,536	13.5
(3) 直轄	5,584,861	0.9	2,172,550	7,757,411	1.1	11,258,926	1.6	3,501,515	31.1
7 災害復旧事業	3,126,611	0.5	25,375	3,151,986	0.4	3,018,504	0.4	133,482	4.4
(1) 補助	2,961,851	0.5	25,375	2,987,226	0.4	2,852,744	0.4	134,482	4.7
(2) 単独	164,760	0.0	0	164,760	0.0	165,760	0.0	1,000	0.6
(3) 直轄	0	0.0	0	0	0.0	0	0.0	0	-
8 失業対策事業	0	0.0	0	0	0.0	0	0.0	0	-
(1) 補助	0	0	0	0	0	0	0.0	0	-
(2) 単独	0	0	0	0	0	0	0.0	0	-
9 公債費	123,596,617	18.6		123,596,617	16.8	120,785,448	16.5	2,811,169	2.3
10 積立金	1,810,438	0.3	1,024,754	2,835,192	0.4	3,921,793	0.5	1,086,601	27.7
11 出資金	61,060	0.0	0	61,060	0.0	60,433	0.0	627	1.0
12 貸付金	49,944,099	7.5	9,481,050	59,425,149	8.1	58,506,964	8.0	918,185	1.6
13 繰出金	1,243,885	0.2	32,000	1,275,885	0.2	1,140,213	0.2	135,672	11.9
14 予備費	200,000	0.0	0	200,000	0.0	200,000	0.0	0	0.0
合計	663,463,233	100.0	73,747,654	737,210,887	100.0	730,533,704	100.0	6,677,183	0.9

消費的経費 (1+2+3+4+5)	394,066,284	59.4	8,844,040	402,910,324	54.6	388,164,096	53.1	14,746,228	3.8
投資的経費 (6+7+8)	92,540,850	13.9	54,365,810	146,906,660	19.9	157,754,757	21.6	10,848,097	6.9
その他 (9+10+11+12+13+14)	176,856,099	26.7	10,537,804	187,393,903	25.5	184,614,851	25.3	2,779,052	1.5
義務的経費 (1+4+9)	368,831,153	55.5	397,645	369,228,798	50.1	365,830,903	50.0	3,397,895	0.9