

県債現在高について

平成25年度決算見込における県債発行予定額は1,692億6,100万円となり、県債現在高は平成25年度末で1兆2,482億4,300万円となる見込です。

県 債 の 状 況

(単位：百万円)

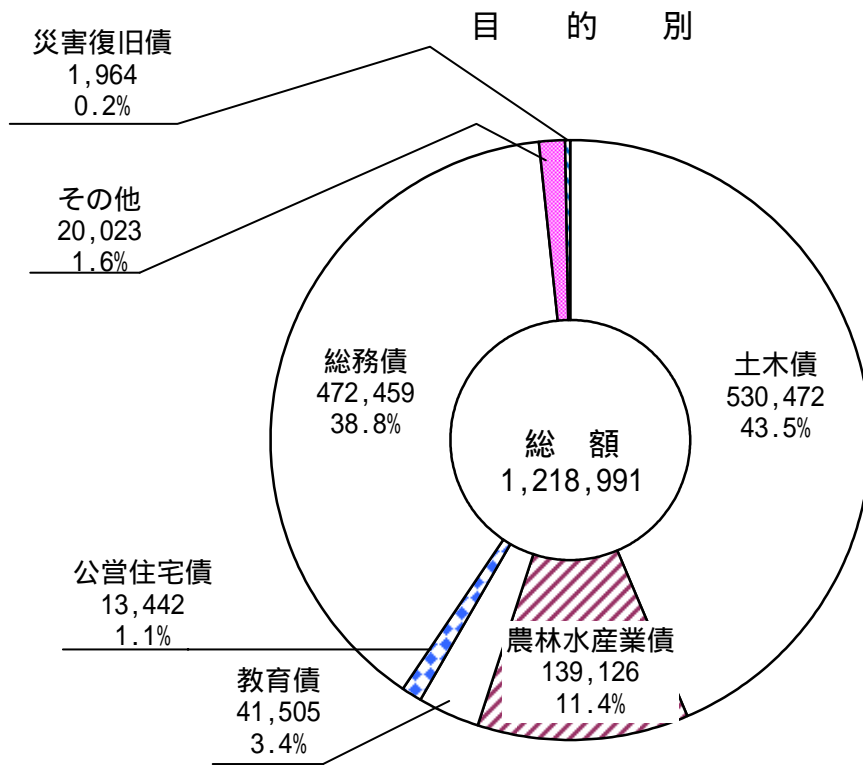
区 分	24年度末 現在高	25年度中増減見込		25年度末 現在高 見込額
		起債発行 予定額	償 還 予定額	
一 般 会 計 債	1,209,733	99,751	90,494	1,218,991
普 通 債	1,207,573	99,474	90,021	1,217,027
災 害 復 旧 債	2,160	277	473	1,964
特 別 会 計 債	30,492	69,174	72,108	27,558
母 子 寡 婦 福 祉 資 金	914	40	0	954
農 業 改 良 資 金	471	0	20	452
県 営 林	2,746	58	53	2,751
長 崎 魚 市 場	17	0	14	2
小規模企業者等設備導入資金	9,674	54	2,580	7,149
用 地	0	0	0	0
港 湾 整 備	14,711	1,638	1,962	14,387
流 域 下 水 道	1,960	0	96	1,864
公 債 管 理	0	67,384	67,384	0
企 業 会 計 債	1,802	336	443	1,694
交 通	1,802	336	443	1,694
計	1,242,027	169,261	163,045	1,248,243

百万円未満を四捨五入しているため合計値が合わない場合があります。

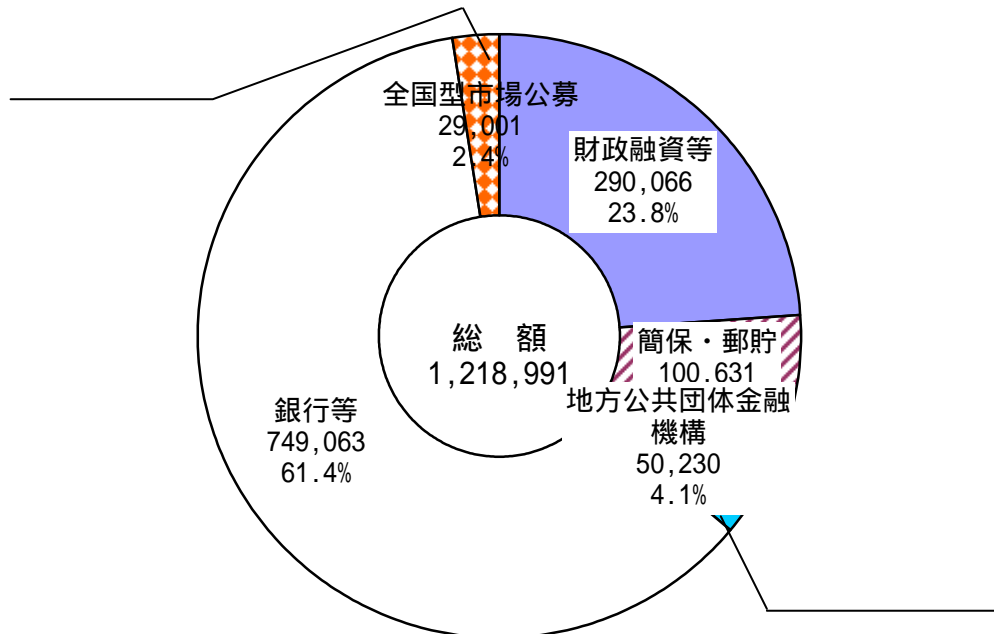
また、県債現在高の内訳は次表のとおりですが、目的別にみると、道路、港湾、住宅など都市基盤の整備や地域振興を図るために充当された県債が大半を占め、借入先別にみると財政融資と銀行の資金で大半を占めています。

県債現在高の内訳（一般会計）

（平成25年度末見込、単位：百万円）



借入先別



ポイント!

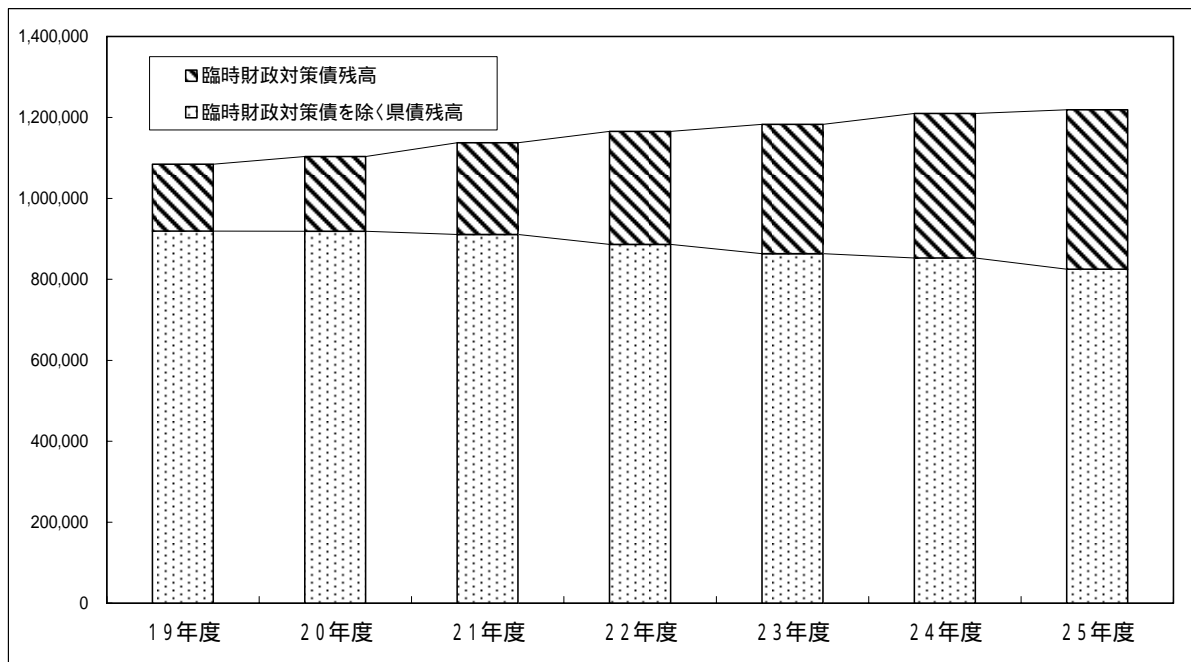
県債残高（一般会計）の推移

平成25年度末の県債残高は、1兆2,190億円を見込んでおり、近年増加傾向にあります
が、これは地方財源不足に対応するために発行した臨時財政対策債によるものです。

臨時財政対策債とは、地方交付税の振り替えに伴い発行が認められている特例地方債
(P.16参照)であり、平成25年度末の県債残高に3,939億円含まれていますので、これを
除いた県債残高は8,251億円となり、近年減少傾向にあります。

さらに、県債の約6割が後年度交付税措置されるものであり、国から手当のある有利
なものを優先的に活用しながら県政運営を行っています。

県債残高の推移



単位:百万円

	19年度	20年度	21年度	22年度	23年度	24年度	25年度
県債残高	1,084,474	1,103,515	1,137,298	1,165,648	1,182,605	1,209,733	1,218,991
臨時財政対策債残高	165,256	184,764	226,376	279,150	319,334	356,768	393,935
臨時財政対策債を除く県債残高	919,218	918,751	910,922	886,498	863,271	852,965	825,056