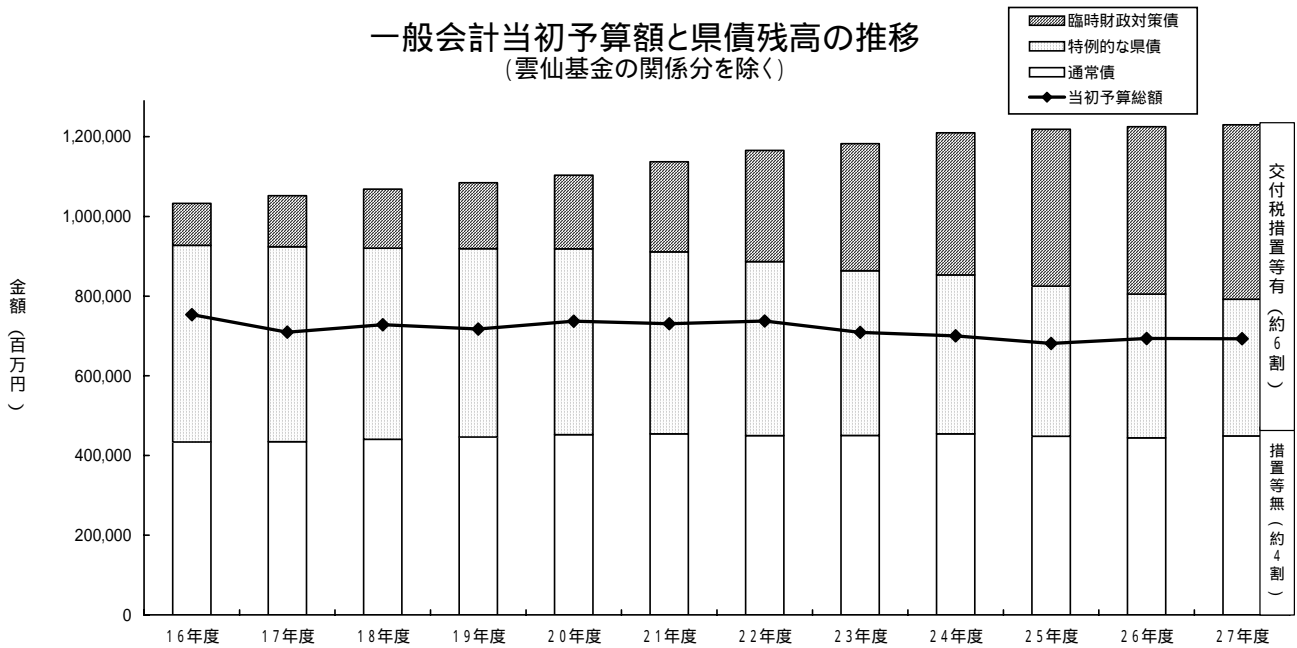


3 平成27年度歳出予算のあらまし

平成27年度一般会計予算

予算総額は6,928億 27万円で前年度と比較して0.1%の減となっています。

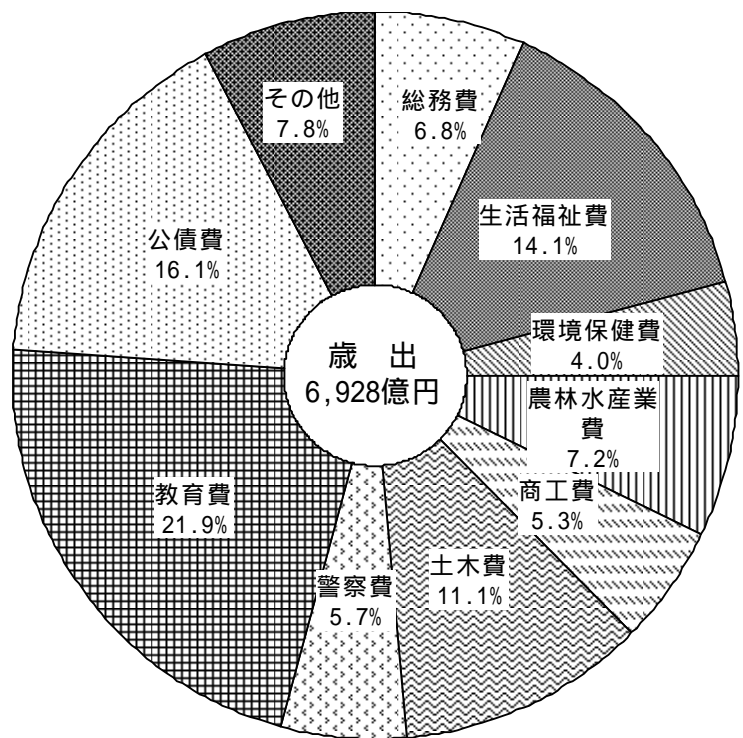
また、国の経済対策に対応し、平成26年度から27年度にかけて切れ目なく経済対策に取り組むため、一体的な予算として編成した26年度2月補正予算の経済対策分を合わせた予算規模は7,013億4,547万円となっています。



(注) 当初予算総額の22年度は6月補正後。県債残高の26年度は2月補正後、27年度は当初予算。

一方、県債の残高は、国税の減少などに伴う地方交付税の原資不足に対処するために設けられた特例的な起債措置（臨時財政対策債）などにより年々増加しておりますが、残高のうち約6割は地方交付税等で償還財源が手当されることになっています。また臨時財政対策債は借入利息を含む全額が後年度に国から交付されますので、実質的な県債残高は減少傾向となっています。

目的別（款別）にみた歳出予算
目的別にみた歳出予算の構成は、右のグラフのようになっています。
金額は表1に記載しています。

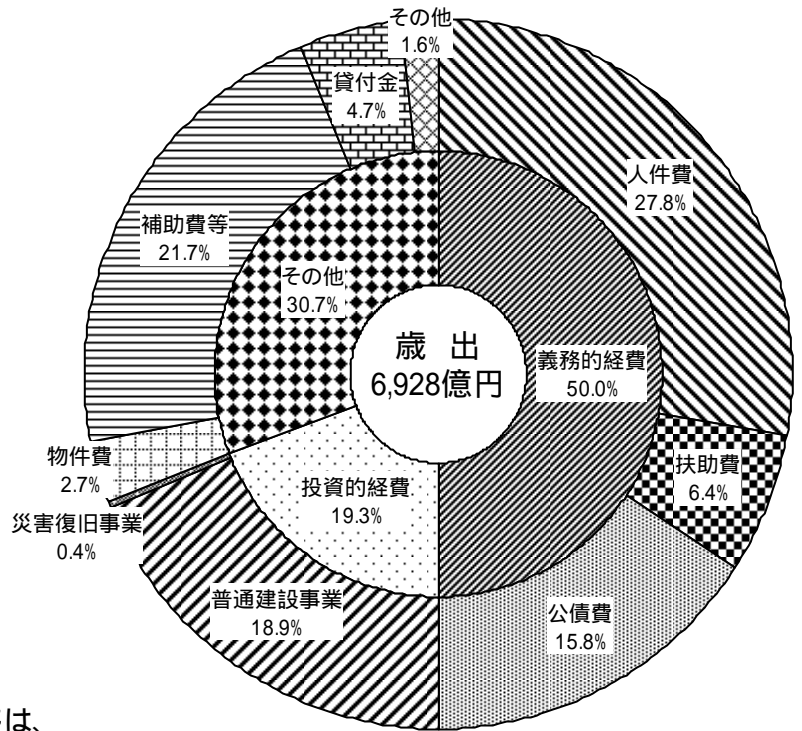


性質別にみた歳出予算
 歳出の性質別に見た予算の構成
 は、右のグラフのようになっています。

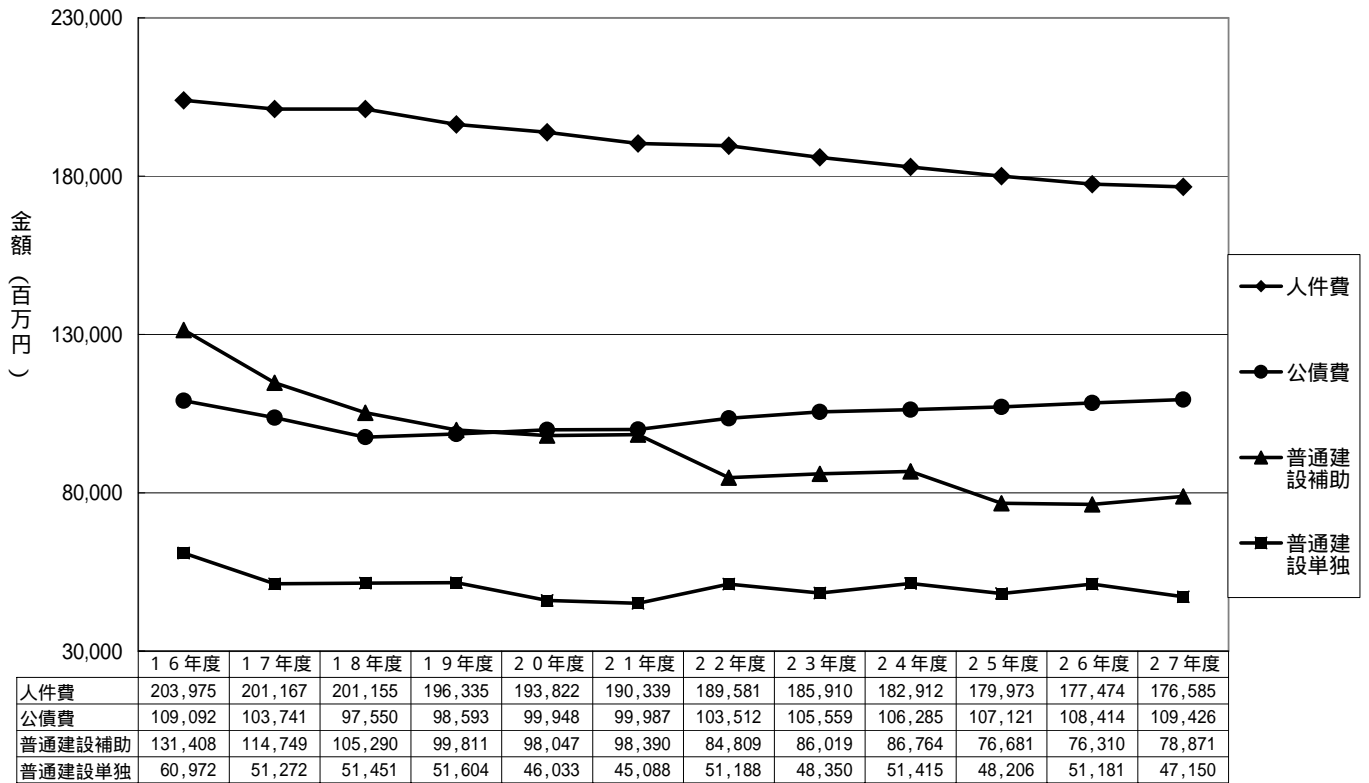
金額は表2に記載しています。

人件費、扶助費及び公債費は経費の支出が義務づけられていることから、これらの3つの経費はまとめて「義務的経費」と称されており、歳出に占める割合（構成比）は50.0%と大きな割合を占めています。

また、主な経費の当初予算額の推移は、次のようになっています。



主な歳出予算の推移



人件費は退職手当を除く
 公債費は借換分除く
 22年度は6月補正後

表1 平成27年度一般会計歳出予算（目的別）

（単位：千円、％）

年度 款別	平成27年度		平成26年度		増減(C) (A)-(B)	伸び率 (C)/(B)
	当初予算(A)	構成	当初予算(B)	構成		
1 議会費	1,316,964	0.2	1,377,082	0.2	60,118	4.4
2 総務費	47,437,307	6.8	42,291,895	6.1	5,145,412	12.2
3 生活福祉費	97,703,994	14.1	98,901,952	14.3	1,197,958	1.2
4 環境保健費	27,423,656	4.0	29,814,127	4.3	2,390,471	8.0
5 労働費	2,888,423	0.4	5,487,578	0.8	2,599,155	47.4
6 農林水産業費	49,927,115	7.2	48,396,228	7.0	1,530,887	3.2
7 商工費	36,994,983	5.3	46,444,546	6.7	9,449,563	20.3
8 土木費	76,771,442	11.1	79,266,504	11.4	2,495,062	3.1
9 警察費	39,740,415	5.7	38,872,412	5.6	868,003	2.2
10 教育費	151,362,810	21.9	156,139,185	22.5	4,776,375	3.1
11 災害復旧費	3,266,060	0.5	3,424,419	0.5	158,359	4.6
12 公債費	111,232,970	16.1	109,863,195	15.8	1,369,775	1.2
13 諸支出金	46,534,135	6.7	32,921,104	4.8	13,613,031	41.4
14 予備費	200,000	0.0	200,000	0.0	0	0.0
合計	692,800,274	100.0	693,400,227	100.0	599,953	0.1

表2 平成27年度一般会計歳出予算（性質別）

（単位：千円、％）

性質別	平成27年度		平成26年度		増減(C) (A)-(B)	伸び率 (C)/(B)
	当初予算(A)	構成	当初予算(B)	構成		
1 人件費	192,805,944	27.8	191,356,099	27.6	1,449,845	0.8
2 物件費	18,422,316	2.7	21,719,269	3.1	3,296,953	15.2
3 維持補修費	6,025,185	0.9	6,327,507	0.9	302,322	4.8
4 扶助費	44,497,269	6.4	41,296,679	6.0	3,200,590	7.8
5 補助費等	150,470,968	21.7	145,829,382	21.0	4,641,586	3.2
6 普通建設事業	130,714,670	18.9	132,489,231	19.1	1,774,561	1.3
(1) 補助	78,871,208	11.4	76,309,836	11.3	2,561,372	3.4
(2) 単独	47,150,004	6.8	51,180,722	7.4	4,030,718	7.9
(3) 直轄	4,693,458	0.7	4,998,673	0.7	305,215	6.1
7 災害復旧事業	3,266,060	0.5	3,424,419	0.5	158,359	4.6
(1) 補助	3,097,098	0.4	3,255,457	0.5	158,359	4.9
(2) 単独	168,962	0.0	168,962	0.0	0	0.0
(3) 直轄	0	0.0	0	0.0	0	0.0
8 失業対策事業	0	0.0	0	0.0	0	0.0
(1) 補助	0	0.0	0	0.0	0	0.0
(2) 単独	0	0.0	0	0.0	0	0.0
9 公債費	109,425,528	15.8	108,414,293	15.6	1,011,235	0.9
10 積立金	1,805,342	0.3	1,480,786	0.2	324,556	21.9
11 出資金	34,479	0.0	44,500	0.0	10,021	22.5
12 貸付金	32,350,863	4.7	38,403,116	5.6	6,052,253	15.8
13 繰出金	2,781,650	0.4	2,414,946	0.4	366,704	15.2
14 予備費	200,000	0.0	200,000	0.0	0	0.0
合計	692,800,274	100.0	693,400,227	100.0	599,953	0.1

消費的経費 (1 + 2 + 3 + 4 + 5)	412,221,682	59.5	406,528,936	58.6	5,692,746	1.4
投資的経費 (6 + 7 + 8)	133,980,730	19.3	135,913,650	19.6	1,932,920	1.4
その他 (9 + 10 + 11 + 12 + 13 + 14)	146,597,862	21.2	150,957,641	21.8	4,359,779	2.9
義務的経費 (1 + 4 + 9)	346,728,741	50.0	341,067,071	49.2	5,661,670	1.7