

## 平成20年度長崎県のバランスシート

県の決算は、年間の資金の出入りを歳入と歳出として、年度毎に決算書としてまとめていますが、この決算書には、その年度における現金の出し入れの状況（いわゆるフローに関する情報）が記載されておりますので、その年度における赤字・黒字の情報や自主財源比率・経常収支比率といった財政状況の分析ができるようになっております。

一方、バランスシートは、県がこれまで整備してきた資産の状況やその資産形成のために借り入れた県債残高などの状況（いわゆるストックに関する情報）を把握することができます。

これらにより、決算書では把握できなかった財政状況を県民の皆様に明らかにするものです。

長崎県のバランスシートは、県が昭和44年度以降整備してきた資産の構成や将来返済すべき負債等の状況を明らかにするために作成したものです。

平成20年度普通会計（\*1）のバランスシートは、

- ・資産合計 3兆9,748億1千4百万円
- ・負債合計 1兆3,558億9千9百万円
- ・純資産合計 2兆6,189億1千4百万円
- （負債+純資産= 3兆9,748億1千4百万円） となっています。

（単位：百万円、%）

区 分		平成20年度	構成比
資 産	公 共 資 産	3,695,255	93.0
	投 資 等	231,212	5.8
	流 動 資 産	48,347	1.2
	資 産 計	3,974,814	100.0
負 債	固 定 負 債	1,224,155	30.8
	流 動 負 債	131,744	3.3
	負 債 計	1,355,899	34.1
純資産計		2,618,914	65.9
負債・純資産計		3,974,814	100.0

（\*1）普通会計は、一般会計に特別会計のうち長崎魚市場、港湾施設整備、流域下水道の3会計を除いた会計を加えたものです。

（\*2）※本年度より総務省方式改訂モデルにより基づき作成しています。

- 主な変更点
- ・有形固定資産の減価償却や耐用年数（例：道路、街路15年→48年など）
  - ・売却可能資産の計上など

〔資産の部〕

1. 公共資産

道路や県立学校などの県有施設や土地などの「公共資産」は、資産合計の93.0%を占める3兆6,952億5千5百万円です。

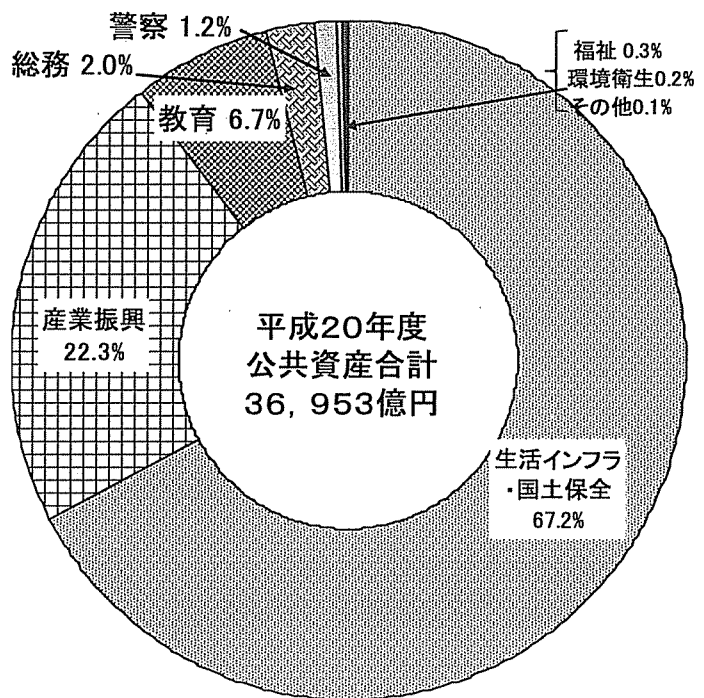
公共資産は県が昭和44年度以降行ってきた社会資本の整備の累計から、経年による資産価値の減少を控除（減価償却）したものであり、その構成は、

- ・ 県道、河川、港湾整備などに当たる生活インフラ・国土保全が有形固定資産全体の67.2%
- ・ 農道や漁港整備などに当たる産業振興が22.3%
- ・ 県立高校整備などに当たる教育費が6.7%

となっており、以下、総務費2.1%、警察費1.2%と続いています。

(単位：億円、%)

	平成20年度	
	資産額	構成割合
生活インフラ・国土保全	24,832	67.2
産業振興	8,246	22.3
教育	2,459	6.7
総務	749	2.0
警察	459	1.2
福祉	93	0.3
環境衛生	91	0.2
その他	24	0.1
合計	36,953	100.0



2. 投資等

貸付金、基金（流動資産となるものを除く）などの「投資等」は資産全体の5.8%を占める2,312億1千2百万円となっています。

3. 流動資産

地方債の償還（返済）を計画的に行うために積み立てられた県債管理基金や税金の未収金などの「流動資産」は資産全体の1.2%を占める483億4千7百万円となっています。

〔負債の部〕

1. 固定負債

平成22年度以降償還する必要がある地方債の現在高や平成20年度末で全職員が普通退職したと想定した場合に必要な退職手当引当金などの固定負債は、負債合計の92.5%を占める1兆2,241億5千5百万円です。

2. 流動負債

平成21年度に償還予定の地方債が、流動負債として988億3千2百万円となっています。

平成22年度以降に返済する地方債残高1兆194億3千2百万円と、翌年度償還予定額988億3千2百万円の合計1兆1,182億6千4百万円は、主として有形固定資産の形成に充てられており、将来返済しなければならない負担です。

〔純資産の部〕

資産総額から負債総額を差し引いた純資産は、地方債以外の資産形成の財源であり、公共資産等の整備に充てられた国から交付された国庫支出金が、1兆3,414億1千7百万円、その一般財源等が1兆7,183億4千4百万円となっています。

有形固定資産を含む総資産は、将来返済しなければならない負債と返済の必要がない純資産を財源として形成され、

総資産に対する負債の割合は、 34.1%

〃 純資産の割合は、65.9%

となっており、純資産の割合が上回っているものの、4割近くが将来の負担となっている状況です。

【参考】県民一人当たりバランスシート

バランスシートを県民1人当たりの数値でみると次のとおりになります。

(単位：円/人)

	県民1人当たり額		県民1人当たり額
公共資産	2,533,767	固定負債	839,380
		うち地方債	699,005
投資等	158,538	流動負債	90,335
流動資産	33,152	負債計	929,715
		純資産計	1,795,742
資産計	2,725,457	負債・純資産計	2,725,457

※住民基本台帳人口 1,458,404人(H21.3.31現在)

＜＜バランスシートの作成の前提＞＞

①対象会計範囲	普通会計（一般会計＋長崎魚市場特別会計、港湾施設整備特別会計及び流域下水道特別会計の3特別会計以外の特別会計で企業会計は除く）
②作成基準日	平成21年3月31日
③基礎数値	昭和44年度から平成20年度までの決算統計（地方財政状況調査）データを用いて作成
④有形固定資産の評価方法	普通建設事業費をもって有形固定資産の取得原価として評価し、減価償却後の残存価額を計上。ただし、有形固定資産のうち売却可能資産については、時価評価に修正。
⑤減価償却の方法	行政目的別に総務省が示した耐用年数表に基づいて定額法により減価償却 なお、土地については減価償却を行わない
⑥退職給与引当金の算定	年度末に職員全員が普通退職したと想定して、その要支給額を積み上げて引当金計上

長 崎 県 の バ ラ ン ス シ ー ト ( 普 通 会 計 )

(平成21年3月31日現在)

(単位：千円)

借 方	貸 方
<b>[資産の部]</b>	
1 公共資産	
(1) 有形固定資産	
①生活インフラ・国土保全	2,483,199,396
②教育	245,911,713
③福祉	9,333,255
④環境衛生	9,117,471
⑤産業振興	824,598,769
⑥警察	45,857,873
⑦総務	74,884,330
有形固定資産合計	3,692,902,807
(2) 売却可能資産	2,352,512
公共資産合計	3,695,255,319
2 投資等	
(1) 投資及び出資金	
①投資及び出資金	59,288,602
②投資損失引当金	0
投資及び出資金計	59,288,602
(2) 貸付金	62,436,924
(3) 基金等	
①退職手当目的基金	19,593,393
②その他特定目的基金	81,657,977
③土地開発基金	4,749,629
④その他定額運用基金	320,000
⑤退職手当組合積立金	0
基金等計	106,320,999
(4) 長期延滞債権	3,352,985
(5) 回収不能見込額	△ 187,415
投資等合計	231,212,095
3 流動資産	
(1) 現金預金	
①財政調整基金	7,657,673
②減債基金	21,402,247
③歳計現金	17,451,793
現金預金計	46,511,713
(2) 未収金	
①地方税	1,544,909
②その他	291,837
③回収不能見込額	△ 1,721
未収金計	1,835,025
流動資産合計	48,346,738
<b>資 産 合 計</b>	<b>3,974,814,152</b>
<b>[負債の部]</b>	
1 固定負債	
(1) 地方債	1,019,431,623
(2) 長期未払金	
①物件の購入等	_____
②債務保証又は損失補償	_____
③その他	13,047,161
長期未払金計	13,047,161
(3) 退職手当引当金	185,841,753
(4) 損失補償等引当金	5,834,803
固定負債合計	1,224,155,340
2 流動負債	
(1) 翌年度償還予定地方債	98,832,263
(2) 短期借入金（翌年度繰上充用金）	0
(3) 未払金	2,705,663
(4) 翌年度支払予定退職手当	17,419,324
(5) 賞与引当金	12,787,210
流動負債合計	131,744,460
<b>負 債 合 計</b>	<b>1,355,899,800</b>
<b>[純資産の部]</b>	
1 公共資産等整備国県補助金等	
	1,341,417,205
2 公共資産等整備一般財源等	
	1,718,344,447
3 その他一般財源等	
	△ 441,249,352
4 資産評価差額	
	402,052
<b>純 資 産 合 計</b>	<b>2,618,914,352</b>
<b>負 債 ・ 純 資 産 合 計</b>	<b>3,974,814,152</b>

※1 他団体及び民間への支出金により形成された資産

①生活インフラ・国土保全	767,878,249 千円
②教育	30,611,925 千円
③福祉	42,087,353 千円
④環境衛生	15,987,869 千円
⑤産業振興	402,772,871 千円
⑥警察	259,685 千円
⑦総務	16,811,383 千円
計	1,276,409,335 千円

上の支出金に充当された財源

①国県補助金等	182,358,427 千円
②地方債	93,338,312 千円
③一般財源等	1,000,712,596 千円
計	1,276,409,335 千円

※2 債務負担行為に関する情報

①物件の購入等	39,102,365 千円
②債務保証又は損失補償	0 千円
(うち共同発行地方債に係るもの)	0 千円)
③その他	29,004,539 千円

※3 地方債残高（翌年度償還予定額を含む）のうち471,911,524千円については、償還時に地方交付税の算定の基礎に含まれることが見込まれているものです。

※4 普通会計の将来負担に関する情報

項目	金額
普通会計の将来負担額	1,360,845,065 千円
[内訳] 普通会計地方債残高	1,118,872,418 千円
債務負担行為支出予定額	19,973,249 千円
公営事業地方債負担見込額	8,500,789 千円
一部事務組合等地方債負担見込額	4,402,729 千円
退職手当負担見込額	203,261,077 千円
第三セクター等債務負担見込額	5,834,803 千円
連結実質赤字額	千円
一部事務組合等実質赤字負担額	千円
基金等将来負担軽減資産	742,145,646 千円
[内訳] 地方債償還額等充当基金残高	104,322,024 千円
地方債償還額等充当歳入見込額	14,155,916 千円
地方債償還額等充当交付税見込額	623,667,706 千円
(差引) 普通会計が将来負担すべき実質的な負債	618,699,419 千円

※5 有形固定資産のうち、土地は610,143,038千円です。また、有形固定資産の減価償却累計額は1,961,154,553千円です。

## バランスシート付属資料

○有形固定資産明細表

○主な施設の状況

有形固定資産明細表(平成20年度)

(単位:千円)

区分	土地 A	償却資産				貸借対照表計上額	
		取得価額 B	減価償却累計額 C	うち当年度償却額	帳簿価格 D=B-C	A+D	うち資産評価差額
生活インフラ・国土保全	542,526,833	2,899,468,259	958,795,696	59,455,687	1,940,672,563	2,483,199,396	△ 380,324
道路	177,209,104	1,018,768,067	313,213,859	20,669,460	705,554,208	882,763,312	△ 329,993
橋りょう	33,127,597	185,957,072	31,494,270	2,931,474	154,462,802	187,590,399	
河川	116,639,782	419,998,581	135,504,659	8,449,239	284,493,922	401,133,704	
砂防	42,824,943	293,215,345	90,769,721	5,735,359	202,445,624	245,270,567	
海岸保全	6,741,746	130,344,750	70,167,447	3,898,971	60,177,303	66,919,049	
港湾	8,079,074	491,894,942	164,578,574	9,900,690	327,316,368	335,395,442	
都市計画	127,600,918	140,221,815	38,298,941	2,881,345	101,922,874	229,523,792	△ 50,331
街路	123,398,072	114,425,125	27,534,863	2,241,760	86,890,262	210,288,334	△ 50,331
都市下水道	1,035,406	1,162,603	875,123	37,388	287,480	1,322,886	
区画整理	342,627	6,461,750	2,832,727	160,378	3,629,023	3,971,650	
公園	2,824,813	18,142,049	7,050,187	440,956	11,091,862	13,916,675	
その他	0	30,288	6,041	863	24,247	24,247	
住宅	24,520,269	163,976,181	69,516,238	4,047,616	94,459,943	118,980,212	
空港	4,781,666	42,962,655	37,462,738	701,218	5,499,917	10,281,583	
その他	1,001,734	12,128,851	7,789,249	240,315	4,339,602	5,341,336	
教育	17,113,406	335,016,385	106,218,078	6,563,357	228,798,307	245,911,713	27,364
小学校	10,181	192,775	99,081	3,857	93,694	103,875	
中学校	6,345	886,080	97,891	17,577	788,189	794,534	
高等学校	9,424,517	239,553,187	77,793,995	4,671,477	161,759,192	171,183,709	173
幼稚園	0	0	0	0	0	0	
特殊学校	1,862,823	26,938,811	8,679,285	528,210	18,259,526	20,122,349	△ 7,230
大学	5,013,697	26,227,966	6,563,091	524,555	19,664,875	24,678,572	
各種学校	0	0	0	0	0	0	
社会教育	586,476	16,582,987	5,454,767	326,126	11,128,220	11,714,696	
その他	209,367	24,634,579	7,529,968	491,555	17,104,611	17,313,978	34,421
福祉	471,595	19,115,016	10,253,356	567,658	8,861,660	9,333,255	89,141
保育所	362	10,885	8,405	329	2,480	2,842	
その他	471,233	19,104,131	10,244,951	567,329	8,859,180	9,330,413	89,141
環境衛生	818,451	21,037,101	12,738,081	671,027	8,299,020	9,117,471	0
清掃	3,022	493,726	244,968	17,714	248,758	251,780	0
ごみ処理	1,422	454,163	207,659	17,045	246,504	247,926	
し尿処理	1,600	36,246	35,314	536	932	2,532	
その他	0	3,317	1,995	133	1,322	1,322	
保健衛生	443,391	11,828,780	8,228,648	381,207	3,600,132	4,043,523	
その他	372,038	8,714,595	4,264,465	272,106	4,450,130	4,822,168	
産業振興	39,231,501	1,559,094,883	773,727,615	44,925,251	785,367,268	824,598,769	152,640
労働	1,887,907	15,795,001	8,182,577	494,492	7,612,424	9,500,331	182,110
農林水産業	33,900,999	1,490,510,397	733,679,748	42,618,548	756,830,649	790,731,648	△ 29,470
造林	263,243	7,448,174	6,090,421	145,830	1,357,753	1,620,996	
林道	1,284,772	50,014,682	11,650,669	1,029,885	38,364,013	39,648,785	
治山	3,953,924	140,605,134	68,156,678	4,299,811	72,448,456	76,402,380	
砂防	4,117	160,262	28,845	3,205	131,417	135,534	
漁港	7,295,065	529,062,398	171,879,750	10,361,407	357,182,648	364,477,713	
農業農村整備	14,964,593	546,074,922	356,401,169	19,743,183	189,673,753	204,638,346	
海岸保全	2,007,805	69,037,639	39,098,654	2,062,618	29,938,985	31,946,790	
その他	4,127,480	148,107,186	80,373,562	4,972,609	67,733,624	71,861,104	△ 29,470
商工	3,442,595	52,789,485	31,865,290	1,812,211	20,924,195	24,366,790	0
国立公園等	1,090,393	15,566,580	8,509,425	552,339	7,057,155	8,147,548	
観光	204,656	5,774,129	3,368,749	210,966	2,405,380	2,610,036	
その他	2,147,546	31,448,776	19,987,116	1,048,906	11,461,660	13,609,206	
警察	6,589,499	88,648,738	49,380,364	2,769,198	39,268,374	45,857,873	260,830
総務	3,391,753	121,533,940	50,041,363	4,136,663	71,492,577	74,884,330	252,401
庁舎等	997,020	15,729,341	4,297,436	302,015	11,431,905	12,428,925	
その他	2,394,733	105,804,599	45,743,927	3,834,648	60,060,672	62,455,405	252,401
合計	610,143,038	5,043,914,322	1,961,154,553	119,088,841	3,082,759,769	3,692,902,807	402,052



# ○主な施設の状況

(単位:千円)

	名称等	取得年度	取得価額	減価償却累計額	残存価額	所在地
総務費	シーサイト・ホール・アルカスさせぼ	平成 12	12,622,019	4,802,873	7,819,146	佐世保市
	雲仙岳災害記念館	平成 13	3,826,950	1,040,484	2,786,466	島原市
	長崎県美術館	平成 16	8,794,986	1,383,450	7,411,536	長崎市
	長崎歴史文化博物館	平成 17	7,986,229	1,344,434	6,641,795	長崎市
民生費	県南保健所	平成 12	813,004	200,578	612,426	島原市
	こども医療福祉センター	平成 17	1,770,605	252,958	1,517,647	諫早市
	長崎こども・女性・障害者支援センター	平成 18	759,122	72,774	686,348	長崎市
衛生費	県北保健所	平成 10	805,561	269,920	535,641	平戸市
	県央保健所	平成 11	662,918	239,514	423,404	諫早市
	環境保健研究センター	平成 19	1,631,246	155,834	1,475,412	大村市
労働費	長崎高等技術専門校	平成 12	6,291,863	1,364,410	4,927,453	西彼杵郡
	佐世保高等技術専門校	平成 14	2,870,913	645,116	2,225,797	北松浦郡
農林水産業費	総合水産試験場	平成 8	8,484,061	2,624,262	5,859,799	長崎市
商工費	長崎県民の森(再整備分)	平成 10	5,785,151	2,434,686	3,350,465	長崎市
土木費	亜熱帯植物園(再整備分)	平成 9	4,177,628	2,057,852	2,119,776	長崎市
	佐世保情報産業プラザ	平成 19	1,067,138	97,204	969,934	佐世保市
警察費	みなとのみえるプロムナード	平成 10	714,488	173,942	540,546	長崎市
	大島大橋	平成 11	29,004,875	5,601,271	23,403,604	西海市
	泉福寺団地	平成 11	4,163,533	1,125,592	3,037,941	佐世保市
	本原団地	平成 11	7,216,628	2,349,780	4,866,848	長崎市
	滑石団地	平成 12	2,093,443	469,139	1,624,304	長崎市
	長崎水辺の森公園	平成 15	3,146,943	194,958	2,951,985	長崎市
	女神大橋	平成 17	65,124,000	8,095,482	57,028,518	長崎市
	滑石団地(C群)	平成 17	2,068,788	157,406	1,911,382	長崎市
	滑石団地(D群)	平成 18	879,313	64,451	814,862	長崎市
	新田団地	平成 20	508,125	11,315	496,810	長崎市
	教育費	福江警察署	平成 10	860,687	354,050	506,637
稲佐警察署		平成 12	754,478	245,953	508,525	長崎市
川棚警察署		平成 16	1,013,021	130,864	882,157	東彼杵郡
教育費	長崎県営野球場	平成 9	7,220,314	1,739,326	5,480,988	長崎市
	県立長崎シーボルト大学	平成 11	18,706,166	2,896,088	15,810,078	西彼杵郡
	県立虹の原養護学校	平成 13	3,116,585	463,406	2,653,179	大村市

(注)本表の主な県有施設は、近年整備された住民に身近な施設を掲載しており、道路や港湾・漁港施設などの事業用施設は除いている。

## 平成20年度長崎県行政コスト計算書

行政コスト計算書とは、人的サービスや給付サービスなど、資産形成につながらない当該年度の行政サービス提供のために、どのような活動を行ったかを、コストという側面から把握するものです。

※行政コストとは、普通会計決算額から資産形成や負債の減少につながる現金支出を差し引き、減価償却額などの非現金支出を加えることで計算されます。

※平成20年度決算より総務省方式改訂モデルに基づき作成しています。

(主な変更点)

行政コスト・・・災害復旧事業費は、平成20年度より新たに作成する純資産変動計算書に計上  
賞与引当金繰入額など新たな項目の追加  
歳入・・・県税や地方交付税、国庫支出金などを純資産変動計算書に計上

平成20年度普通会計の行政コスト計算書における「行政コスト」は、総額5,392億2千8百万円となっています。

(単位:百万円、%)

	金額	構成比
人に係るコスト	212,391	39.4
物に係るコスト	139,227	25.8
移転支出的なコスト	168,660	31.3
その他のコスト	18,950	3.5
行政コスト合計	539,228	100.0
収入合計	21,289	

### 〔行政コスト〕

#### 1. 人に係るコスト

教員、警察官、一般行政職員などの人件費（ただし、退職手当支払額分を除く。）や退職給与引当金繰入の「人に係るコスト」は、2,123億9千1百万円で、行政コスト全体の39.4%に相当します。

#### 2. 物に係るコスト

20年度末に存在する有形固定資産についての減価償却費、委託料や消耗品費等の物件費、維持補修費などの「物に係るコスト」は、1,392億2千6百万円で、行政コスト全体の25.8%に相当します。

#### 3. 移転支出的なコスト

市町や各種団体等に対する補助金や負担金などの補助費等、生活保護費や児童手当などの扶助費及び国や市町などが行う公共施設の新設や改良などの投資的経費についての補助金や負担金である普通建設事業費（他団体への補助金等）などの「移転支出的なコスト」は、1,686億6千万円で、行政コスト全体の31.3%に相当します。

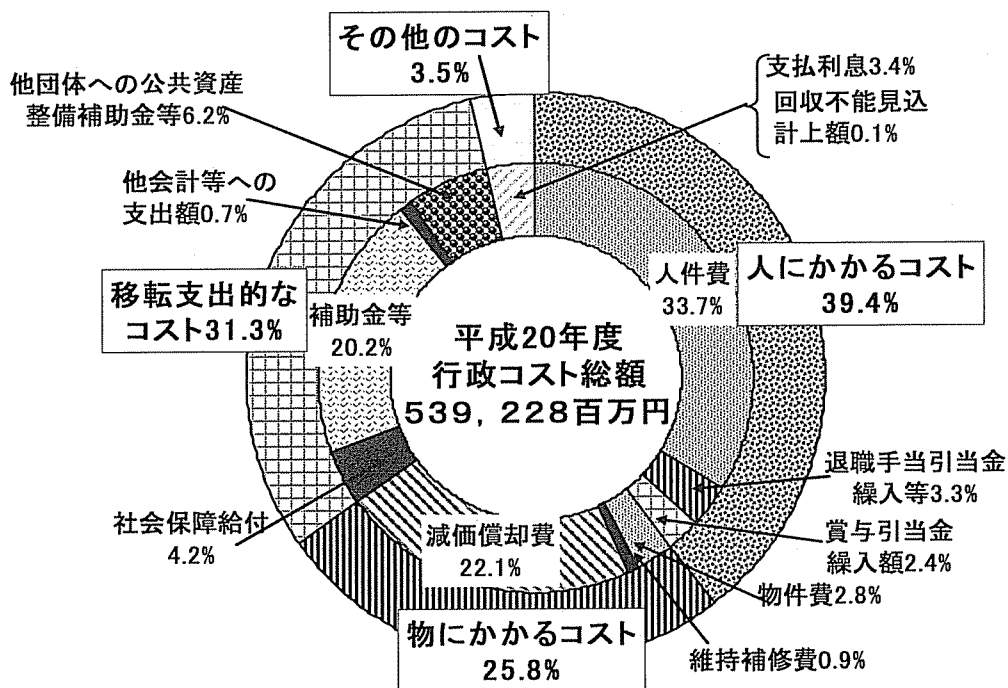
#### 4. その他のコスト

地方債や一時借入金の利息などの公債費（利子分）などの「その他のコスト」は、189億5千1百万円で、行政コスト全体の3.5%に相当します。

#### 〔収入〕

行政サービスを受けるために受益者が直接負担する「使用料・手数料」114億5千5百万円、建設事業に係る分担金・負担金などといった「分担金・負担金・寄付金」が98億3千4百万円となっています。

#### ◎平成20年度行政コスト計算書



#### ○ 行政コストを教育、福祉、環境衛生、産業振興といった行政目的別に区分すると、

教育が1,590億1千3百万円で全体の29.5%を占めます。その大半は教員における人件費や退職給与引当金繰入といった「人に係るコスト」1,355億2千6百万円で教育費全体の85.2%となっています。

次に産業振興が933億9千2百万円で全体の17.3%です。その中では「物に係るコスト」に区分される減価償却費が449億2千5百万円で産業振興全体の48.1%を占めています。

生活インフラ・産業振興は832億2千2百万円で全体の15.4%であり、主なものは減価償却費594億5千5百万円（71.4%）や、他団体への公共資産整備補助金等101億6千8百万円（12.2%）です。

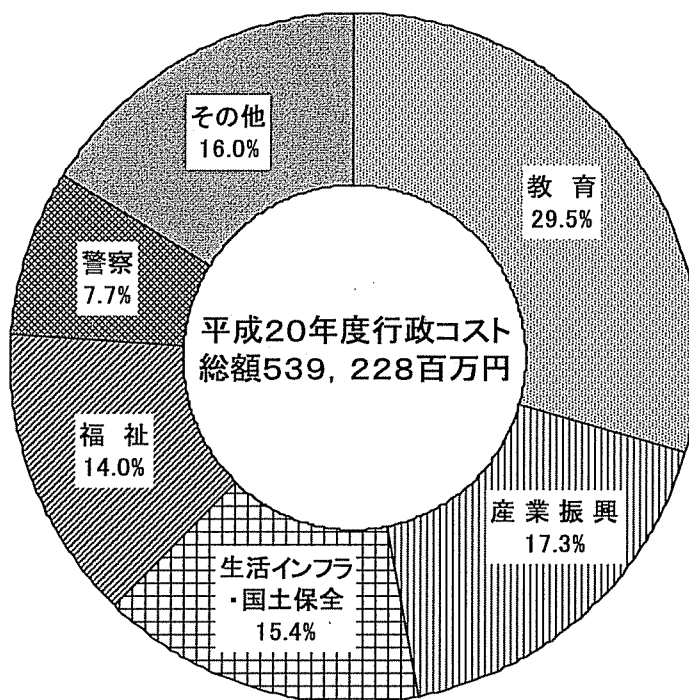
福祉は754億2千3百万円で全体の14.0%であり、市町等に対する老人医療給付費負担金や介護給付費負担金といった補助費等591億8千2百万円や生活保護費や児童扶養手当などの社会保障給付（扶助費）98億7千3百万円が福祉全体の90.1%を占めています。

以下、警 察 4 1 7 億 6 千 万 円 ( 7 . 7 % )  
 総 務 2 5 1 億 9 百 万 円 ( 4 . 7 % )  
 環 境 衛 生 2 5 0 億 6 千 万 円 ( 4 . 6 % ) などの順になっています。

行政目的別行政コスト割合 (平成20年度)

(単位:百万円、%)

	行政コスト	構成割合
教 育	159,013	29.5
産 業 振 興	93,392	17.3
生 活 インフラ・ 国 土 保 全	83,222	15.4
福 祉	75,423	14.0
警 察	41,760	7.7
そ の 他	86,418	16.0
合 計	539,228	100.0



【参考】県民一人当たりの行政コスト

(単位:円/人)

	県民一人 当たり額
人に係るコスト	145,633
物に係るコスト	95,465
移転支的的なコスト	115,647
その他のコスト	12,994
合 計	369,739

※住民基本台帳人口 1,458,404人 (H21.3.31現在)

○行政コスト計算書の作成の前提

- ①対象会計範囲 普通会計 (一般会計+長崎魚市場特別会計、港湾施設整備特別会計及び流域下水道特別会計の3特別会計以外の特別会計で企業会計は除く)
- ②作成基準日 平成21年3月31日
- ③基礎数値 昭和44年度から平成20年度までの決算統計 (地方財政状況調査) データを用いて作成。  
発生主義の観点から、減価償却費、不納欠損額、退職給与引当金繰入等といった現金支出を伴わないものもコストとして加えている。
- ④行政コストの区分 総務省から示された統一基準に従い、行政コストを次の区分に分類するとともに、教育、福祉といった行政目的別にも区分している。
  - 人に係るコスト ⇒人件費、退職給与引当金繰入等、賞与引当繰入等
  - 物に係るコスト ⇒物件費、維持補修費、減価償却費
  - 移転支的的なコスト⇒扶助費、補助費等、繰出金、  
普通建設事業費 (他団体への補助金等)
  - その他のコスト ⇒公債費 (利子分のみ)、不納欠損額等

# 長崎県の行政コスト計算書

〔自 平成20年4月1日  
至 平成21年3月31日〕

## 【経常行政コスト】

(単位：千円)

	総額	(構成比率)	生活インフラ・国土保全	教育	福祉	環境衛生	産業振興	警察	総務	議会	支払利息	回収不能見込計上額	その他
1													
(1)人件費	181,584,544	33.7%	6,757,273	115,868,065	3,667,058	4,206,535	12,540,694	29,717,090	7,941,782	886,047			
(2)退職手当引当金繰入等	18,019,301	3.3%	670,549	11,498,012	363,896	417,430	1,244,460	2,948,936	788,092	87,926			
(3)賞与引当金繰入額	12,787,210	2.4%	475,848	8,159,445	258,235	296,225	883,118	2,092,662	559,261	62,396			
小計	212,391,055	39.4%	7,903,670	135,525,522	4,289,189	4,920,190	14,668,272	34,758,708	9,289,135	1,036,369			0
(1)物件費	15,363,286	2.8%	764,144	3,303,223	718,085	1,201,258	2,998,145	3,778,536	2,335,255	206,032			58,608
(2)維持補修費	4,774,456	0.9%	3,508,319	158,147	5,644	22,667	222,830	210,587	644,386	1,876			
(3)減価償却費	119,088,841	22.1%	59,455,687	6,563,357	567,858	671,027	44,925,251	2,769,198	4,136,663	0			
小計	139,226,583	25.8%	63,728,150	10,024,727	1,291,387	1,894,952	48,146,226	6,758,321	7,116,304	207,908	0		58,608
(1)社会保険給付	22,649,897	4.2%		239,410	9,872,847	12,536,203	1,437						
(2)補助金等	108,749,367	20.2%	457,800	12,477,342	59,181,748	2,810,215	9,187,221	243,037	8,397,473	165,131			15,829,400
(3)他会計等への支出額	3,661,066	0.7%	964,438	0	0	2,419,394	277,234	0	0	0			0
(4)他団体への公営資産整備補助金等	33,599,351	6.2%	10,167,677	746,148	788,149	479,298	21,111,992	0	306,087	0			0
小計	168,659,681	31.3%	11,589,915	13,462,900	69,842,744	18,245,110	30,577,884	243,037	8,703,560	165,131			15,829,400
(1)支払利息	18,518,632	3.4%									18,518,632		
(2)回収不能見込計上額	432,178	0.1%									432,178		
(3)その他行政コスト	0	0.0%											
小計	18,950,810	3.5%	0	0	0	0	0	0	0	0	18,518,632	432,178	0
経常行政コスト a	539,228,129		83,221,735	159,013,149	75,423,320	25,060,252	93,392,382	41,760,066	25,106,999	1,409,408	18,518,632	432,178	15,888,008
(構成比率)			15.4%	29.5%	14.0%	4.6%	17.3%	7.7%	4.7%	0.3%	3.4%	0.1%	2.9%

## 【経常収益】

1 使用料・手数料 b	11,454,797		1,543,095	3,339,459	482,877	374,266	366,135	1,412,818	63,092	0			
2 分担金・負担金・寄附金 c	9,634,138		2,360,020	2,691	2,439	0	6,344,027	0	0	0			
経常収益合計 d	21,288,935		3,903,115	3,342,140	485,316	374,266	6,710,162	1,412,818	63,092	0	0		0
(d/a)	3.95%		4.7%	2.1%	0.6%	1.5%	7.2%	3.4%	0.3%	0.0%	0.0%	0.1%	0.0%
(差引)経常行政コスト a-d	517,939,194		79,318,620	155,671,009	74,938,004	24,685,986	86,682,220	40,347,248	25,045,907	1,409,408	18,518,632	432,178	15,888,008
一般財源振替額	3,873,055												△ 4,998,026
	1,124,971												
	4,998,026												

## 平成20年度長崎県の純資産変動計算書

バランスシートの純資産の一会計期間の増減やその財源や要因について明らかにするもので、総務省方式改訂モデルの基づき平成20年度より新たに作成しました。

行政コスト計算書の経常収益から経常行政コストを差し引いた純経常行政コストが、△5,179億3千9百万円、国営土地改良事業の債務負担行為に基づく支出予定額として△157億53百万円となる一方で、地方税1,297億1千3百万円や地方交付税2,267億7千7百万円、補助金等1,270億7千1百万円の収入などにより、期末純資産残高は、2兆6,189億1千4百万円となっています。

(単位:百万円)

区分	金額
期首純資産残高	2,655,824
純経常行政コスト	△ 517,939
一般財源	375,811
地方税	129,713
地方交付税	226,777
その他	19,321
補助金等収入	127,071
臨時損益	△ 22,254
資産評価替	402
期末純資産残高	2,618,915

※期首残高は、平成19年度決算において総務省方式で作成したバランスシートを、総務省方式改訂モデルに基づく耐用年数の変更による有形固定資産残高の見直しや賞与引当金の計上等を修正し算定

# 長崎県の純資産変動計算書

〔自 平成20年4月1日  
至 平成21年3月31日〕

(単位:千円)

	純資産合計	公共資産等整備 国県補助金等	公共資産等整備 一般財源等	その他 一般財源等	資産評価差額
期首純資産残高	2,655,823,979	1,322,110,850	1,721,227,380	△ 387,514,251	
純経常行政コスト	△ 517,939,194			△ 517,939,194	
一般財源					
地方税	129,713,257			129,713,257	
地方交付税	226,776,977			226,776,977	
その他行政コスト充当財源	19,320,923			19,320,923	
補助金等受入	127,070,806	55,526,001		71,544,805	
臨時損益					
災害復旧事業費	△ 666,821			△ 666,821	
国営土地改良負担計上額等	△ 15,752,824			△ 15,752,824	
損失補償等引当金繰入等	△ 5,834,803			△ 5,834,803	
科目振替					
公共資産整備への財源投入			30,289,204	△ 30,289,204	
公共資産処分による財源増					
貸付金・出資金等への財源投入		8,928,665	57,009,443	△ 57,009,443	
貸付金・出資金等の回収等による財源増			△ 65,305,912	56,377,247	
減価償却による財源増		△ 45,148,311	△ 73,940,530	119,088,841	
地方債償還に伴う財源振替			49,064,862	△ 49,064,862	
資産評価替えによる変動額	402,052				402,052
無償受贈資産受入					
その他					
期末純資産残高	2,618,914,352	1,341,417,205	1,718,344,447	△ 441,249,352	402,052

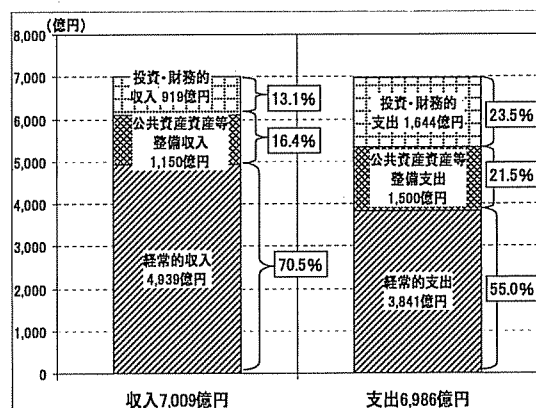
## 平成20年度長崎県の資金収支計算書

現金の流れを示すもので、その収支を性質に応じて経常的収支、公共資産等整備収支、投資・財務的収支などに区分して表示することで、どのような活動に資金を必要としているのかを説明するもので、総務省方式改訂モデルにより平成20年度より新たに作成しました。

収支区分でみると、公共資産整備収支と投資・財務的収支で支出が上回っていますが、経常的収支では、収入が支出を上回っているため、当期収支は22億5千6百万円の黒字となっています。

(単位：百万円、%)

区分	収入 a		支出 b		収支 a - b
経常的収支	493,923	70.5	384,135	55.0	109,788
公共資産整備収支	115,005	16.4	150,046	21.5	△ 35,041
投資・財務的収支	91,919	13.1	164,410	23.5	△ 72,491
当期収支	700,847	100.0	698,591	100.0	2,256
期首資金残高					15,196
期末資金残高					17,452



### 〔経常的収支の部〕

経常的収入は、地方税や地方交付税などからなっており、合計で4,939億2千3百万円となっています。

また、経常的支出は、人件費や補助金などからなっており、合計で3,841億3千5百万円となっています。

その結果、経常的収支は1,097億8千8百万円の黒字となっています。

### 〔公共資産整備収支の部〕

公共資産整備収入は、国からの補助金等や地方債などからなっており、合計で1,150億5百万円となっています。

また、公共資産整備支出は、道路や河川といった公共資産の整備支出や公共資産整備に対する市町等への補助金等支出からなっており、合計1,500億4千6百万円となっています。

その結果、公共資産等整備収支は、729億9千1百万円の収支不足が生じています。

### 〔投資・財務的収支〕

投資・財務的収入は、貸付金の回収額や国からの補助金などからなっており、合計で、919億1千9百万円となっています。

また、投資・財務的支出は、地方債償還額や貸付金などからなっており、合計で、1,664億1千万円となっています。

その結果、投資・財務的収支は、724億9千1百万円の不足となっています。



# 長崎県の資金収支計算書

〔 自 平成20年4月 1日  
至 平成21年3月31日 〕

(単位:千円)

1 経常的収支の部	
人件費	210,430,755
物件費	15,363,286
社会保障給付	22,649,897
補助金等	108,749,367
支払利息	18,518,632
他会計等への事務費等充当財源繰出支出	2,981,610
その他支出	5,441,277
支出合計	384,134,824
地方税	129,107,591
地方交付税	226,776,977
国補助金等	63,193,961
使用料・手数料	7,988,247
分担金・負担金・寄附金	1,127,930
諸収入	5,820,778
地方債発行額	37,056,649
基金取崩額	12,408,240
その他収入	10,443,055
収入合計	493,923,428
経常的収支額	109,788,604

2 公共資産整備収支の部	
公共資産整備支出	116,273,368
公共資産整備補助金等支出	33,599,351
他会計等への建設費充当財源繰出支出	173,393
支出合計	150,046,112
国補助金等	50,420,384
地方債発行額	51,959,751
基金取崩額	1,317,516
その他収入	11,307,146
収入合計	115,004,797
公共資産整備収支額	△ 35,041,315

3 投資・財務的収支の部	
投資及び出資金	135,906
貸付金	68,791,783
基金積立額	21,027,254
定額運用基金への繰出支出	0
他会計等への公債費充当財源繰出支出	1,063,063
地方債償還額	73,392,139
支 出 合 計	164,410,145
国補助金等	13,456,461
貸付金回収額	58,792,743
基金取崩額	5,055,700
地方債発行額	9,666,800
公共資産等売却収入	1,566,461
その他収入	3,380,493
収 入 合 計	91,918,658
投資・財務的収支額	△ 72,491,487

翌年度繰上充用金増減額	
当年度歳計現金増減額	2,255,802
期首歳計現金残高	15,195,991
期末歳計現金残高	17,451,793

※1 一時借入金に関する情報

- ① 資金収支計算書には一時借入金の増減は含まれていません。
- ② 平成20年度における一時借入金の借入限度額は90,000,000千円です。
- ③ 支払利息のうち、一時借入金利子は65,614千円です。

※2 基礎的財政収支(プライマリーバランス)に関する情報

収入総額		716,042,874
繰越金	△	15,195,991
地方債発行額	△	99,683,200
財政調整基金等取崩額	△	9,166,579
支出総額	△	698,591,081
地方債償還額		91,845,157
財政調整基金等積立額		1,245,515
基礎的財政収支		<u>△ 13,503,305</u>

## 平成20年度長崎県全体に出資法人を加えた連結財務諸表

長崎県では平成11年度より普通会計のバランスシートの作成を行ってきましたが、県では普通会計で行っている事業の他にも病院事業、交通事業など、県民生活に密着した事業を行っています。

こうした事業については、普通会計の会計制度とは異なる制度により経理し、それぞれ別々に決算を行っていますが、いずれも県が行っている事業であることに変わりはないことから、県が行っているすべての活動について総合的に財政状況を把握するための参考として作成しています。

また、いわゆる三公社（道路公社、土地開発公社、住宅供給公社）や長崎県公立大学法人、一部事務組合、そして本県と連携協力して行政サービスを実施している団体（県の出資比率50%以上の出資法人）について、県の全会計に加え、これらを連結対象に含めたバランスシートを作成しています。

なお、平成20年度決算より総務省方式改訂モデルに基づき作成しており、これまで普通会計のみ作成していた「行政コスト計算書」についてもバランスシートと同様に、出資法人を加えた「連結行政コスト計算書」を作成しました。

また、平成20年度決算より新たに作成した「純資産変動計算書」や「資金収支計算書」についても、それぞれ出資法人を加えた連結計算書を作成しました。

### 〔作成方法〕

地方公営企業法の適用される会計（病院、港湾、交通）については、既存のバランスシート等を活用し、非適用の会計については、普通会計の作成方法に準じて作成しました。

さらに、三公社などの出資法人等については、それぞれの団体の会計基準に基づいて作成されている財務書類を用いて作成しました。

また、連結において純計を算出するために、会計間の債権・債務及び投資・資本を相殺や、普通会計における出納整理期間（平成21年4月1日から5月31日まで）の普通会計と各会計との間における現金の受払いについては、年度末に現金等の受払いが終了したものと調整しております。

※各会計（法人）の単純な合計及び調整後を参考として示しています。

### ※県のすべての会計＝普通会計＋公営企業会計

（公営企業会計：仁田有料道路、長崎魚市場特別会計、港湾施設整備特別会計、流域下水道特別会計、病院事業会計、港湾整備事業会計、交通事業会計）

※その他の出資法人：（財）長崎県産業振興財団、（財）ながさき地域政策研究所、  
（財）長崎県地域振興航空基金、（財）長崎県国際交流協会、  
（財）長崎ミュージアム振興財団、（財）長崎県食鳥肉衛生協会、  
（社福）長崎県障害者福祉事業団、（財）長崎県産炭地域振興財団、  
（株）長崎県漁業公社、（財）壱岐栽培漁業振興公社、  
（財）五島栽培漁業振興公社、（財）有明海水産振興基金、  
（財）長崎県農業振興公社、（財）諫早湾地域振興基金、  
（社）対馬林業公社、（社）長崎県林業公社、  
（財）長崎県建設技術研究センター、（財）長崎県育英会、  
（財）長崎県暴力追放運動推進センター、（株）長崎県営バス観光  
（株）長崎県営バス  
（21団体）

平成20年度長崎県全体に出資法人を加えた連結バランスシート

(単位：百万円、%)

区 分		普通会計 A	県全体 B	B/A	連結 C	C/A
資産	公 共 資 産	3,695,255	3,761,888	101.8	3,881,080	105.0
	投 資 等	231,212	229,154	99.1	204,360	88.4
	流 動 資 産	48,347	74,848	154.8	92,955	192.3
	繰 延 勘 定		229	—	233	—
	資 産 計	3,974,814	4,066,119	102.3	4,178,628	105.1
負債	固 定 負 債	1,224,155	1,225,219	100.1	1,317,898	107.7
	流 動 負 債	131,744	136,353	103.5	145,374	110.3
	負 債 計	1,355,899	1,361,572	100.4	1,463,272	107.9
純資産計		2,618,914	2,677,228	102.2	2,715,357	103.7
負債・純資産計		3,974,813	4,038,800	101.6	4,178,629	105.1
純資産比率		65.9	66.3		65.0	

※県全体及び連結は調整後の額

平成20年度長崎県全体に出資法人を加えた連結行政コスト計算書

(性質別)

(単位：百万円、%)

区 分	普通会計a	県全体b	b/a	連結c	c/a
人に係るコスト	212,391	220,248	103.7	234,072	110.2
物に係るコスト	139,227	144,672	103.9	159,851	114.8
移転支的的なコスト	168,660	164,512	97.5	159,202	94.4
その他のコスト	18,950	20,162	106.4	29,456	155.4
経常行政コスト(A)	539,228	549,594	101.9	582,581	108.0
経常収益(B)	21,289	32,793	154.0	65,132	305.9
純経常行政コスト(A-B)	517,939	516,801	99.8	517,449	99.9

※県全体及び連結は調整後の額

(目的別)

(単位:百万円、%)

	普通会計a	県全体b	b/a	連結c	c/a
生活インフラ ・国土保全	83,222	88,405	106.2	93,945	112.9
教育	159,013	159,013	100.0	159,868	100.5
福祉	75,423	75,423	100.0	76,362	101.2
環境衛生	25,060	29,026	115.8	42,919	171.3
産業振興	93,392	93,397	100.0	95,173	101.9
警察	41,760	41,760	100.0	41,779	100.0
総務	25,109	25,109	100.0	25,782	102.7
議会	1,409	1,409	100.0	1,409	100.0
その他	34,840	36,052	103.5	45,344	130.1
経常行政コスト	539,228	549,594	101.9	582,581	108.0

※県全体及び連結は調整後の額

平成20年度長崎県全体に出資法人を加えた連結純資産変動計算書

(単位:百万円、%)

	普通会計a	県全体b	b/a	連結c	c/a
期首純資産残高	2,655,824	2,716,381	102.3	2,752,026	103.6
純経常行政コスト	△ 517,939	△ 516,802	99.8	△ 517,766	100
一般財源等 ※国庫補助金を含む	502,882	503,412	100.1	503,790	100.2
臨時損益等	△ 21,852	△ 25,763	117.9	△ 22,694	103.9
期末純資産残高	2,618,915	2,677,228	102.2	2,715,356	103.7

※県全体及び連結は調整後の額

平成20年度長崎県全体に出資法人を加えた連結資金収支計算書

(単位:百万円、%)

	普通会計a	県全体b	b/a	連結c	c/a
経常的収支	100,622	102,817	99.9	109,243	109.9
公共資産整備収支	△ 35,041	△ 34,270	99.9	△ 35,461	99.9
投資・財務的収支	△ 71,246	△ 74,286	99.9	△ 79,411	109.9
当期収支	△ 5,665	△ 5,739	99.9	△ 5,629	99.9
期首資金残高	52,177	55,246	110.0	63,917	119.9
期末資金残高	46,512	49,507	110.0	58,288	129.9

※県全体及び連結は調整後の額

※普通会計の資金収支計算書は、歳計現金の動きを示していますが、連結資金収支計算書では、歳計現金に財政調整基金等を加えたもの(バランスシートの「現金預金」)に修正しています。

〇平成20年度長崎県全体のバランスシート及び出資法人を加えたバランスシート(平成21年3月31日)

(単位:千円)

	普通会計 バランスシート A	公営事業会計B							(単純合計) A+B	長崎県全体の バランスシート
		一般会計 仁田 有料道路	特別会計 長崎魚市場	港湾施設 整備	流域下水道	病院事業	企業会計 港湾整備 事業	交通事業		
<b>[資産の部]</b>										
<b>1. 公共資産</b>										
(1) 有形固定資産										
①生活インフラ・国土保全	2,483,199,396	2,810,830		40,083,718	10,233,264		271,322	8,859,977	2,545,458,507	2,540,358,330
②教育	245,911,713								245,911,713	245,911,713
③福祉	9,333,255								9,333,255	9,333,255
④環境衛生	9,117,471					11,168,258			20,285,729	20,285,729
⑤産業振興	824,598,769		658,147						825,256,916	825,256,916
⑥警察	45,857,873								45,857,873	45,857,873
⑦総務	74,884,330								74,884,330	74,884,330
⑧その他										
有形固定資産計	3,692,902,807	2,810,830	658,147	40,083,718	10,233,264	11,168,258	271,322	8,859,977	3,766,988,323	3,761,888,146
(2) 無形固定資産						130,008	582	47,915	178,505	178,505
(3) 売却可能資産	2,352,512						221	148,610	2,501,343	2,501,343
公共資産合計	3,695,255,319	2,810,830	658,147	40,083,718	10,233,264	11,298,487	271,904	9,056,502	3,769,668,171	3,764,567,994
<b>2. 投資等</b>										
(1) 投資及び出資金	59,288,602			10,000				150,200	59,448,802	58,349,815
(2) 貸付金	62,436,924								62,436,924	61,127,524
(3) 基金等	106,320,999								106,320,999	106,320,999
(4) 長期延滞債権	3,352,985			12,162		79,314		35,304	3,479,765	3,479,765
(5) その他							44,289	19,510	63,799	63,799
(6) 回収不能見込額	(187,415)								(187,415)	(187,415)
投資等合計	231,212,095			22,162		79,314	44,289	205,014	231,562,874	229,154,487
<b>3. 流動資産</b>										
(1) 資金	46,511,713		5	45,087	301,222	603,270	1,254,017	729,556	49,444,870	49,507,641
(2) 未収金	1,836,746			143		902,137	3,988	541,524	3,284,538	3,215,034
(3) 販売用不動産				4,482,789			17,533,805		22,016,594	22,016,594
(4) その他						54,673	3,000	52,782	110,455	110,455
(5) 回収不能見込額	(1,721)								(1,721)	(1,721)
流動資産合計	48,346,738		5	4,528,019	301,222	1,560,080	18,794,810	1,323,862	74,854,736	74,848,003
<b>4. 繰延勘定</b>										
資産合計	3,974,814,152	2,810,830	658,152	44,633,899	10,534,486	13,326,951	19,111,003	11,020,065	4,076,909,538	4,068,799,554
<b>[負債の部]</b>										
<b>1. 固定負債</b>										
(1) 地方公共団体地方債	1,019,431,623		291,205	15,068,656	2,171,793			57,600	1,037,020,877	1,046,282,016
(2) 関係団体(長期借入金等)										
(3) 長期未払金	13,047,161								13,047,161	13,047,161
(4) 引当金	191,676,556					99,364		272,170	192,048,090	195,845,212
(うち 退職手当等引当金)	185,841,753					99,364			185,941,117	189,738,239
(うち その他の引当金)	5,834,803							272,170	6,106,973	6,106,973
(5) その他							44,289	1,309,532	1,353,821	44,421
(うち 他会計借入金)								1,309,400	1,309,400	
固定負債合計	1,224,155,340		291,205	15,068,656	2,171,793	99,364	44,289	1,639,302	1,243,469,949	1,255,218,810
<b>2. 流動負債</b>										
(1) 翌年度償還予定額	98,832,263		152,107	1,783,135	142,953	160,000		85,600	101,156,058	102,064,806
(2) 短期借入金(翌年度繰上充用金を含む)										
(3) 未払金	2,705,663					655,546	47,227	487,912	3,896,348	3,889,615
(4) 翌年度支払予定退職手当	17,419,324								17,419,324	17,419,324
(5) 賞与引当金	12,787,210								12,787,210	12,787,210
(6) その他						22,873	3,021	166,036	191,930	191,930
(うち 他会計借入金翌年度償還予定額)										
流動負債合計	131,744,460		152,107	1,783,135	142,953	838,419	50,248	739,548	135,450,870	136,352,885
負債合計	1,355,899,800		443,312	16,851,791	2,314,746	937,783	94,537	2,378,850	1,378,920,819	1,391,571,695
<b>[純資産の部]</b>										
純資産合計	2,618,914,352	2,810,830	214,840	27,782,108	8,219,740	12,389,168	19,016,466	8,641,215	2,697,988,719	2,677,227,859
負債及び純資産合計	3,974,814,152	2,810,830	658,152	44,633,899	10,534,486	13,326,951	19,111,003	11,020,065	4,076,909,538	4,068,799,554

○平成20年度長崎県全体のバランスシート及び出資法人を加えたバランスシート(平成21年3月31日)

(単位:千円)

	出資法人C							(単純合計) A+B+C	出資法人を 加えた連結 バランスシート
	有明海 航送船組合	離島医療圏 組合	長崎県公立 大学法人	土地開発 公社	道路公社	住宅供給 公社	その他 出資法人		
[資産の部]									
1. 公共資産									
(1) 有形固定資産									
①生活インフラ・国土保全	356,764			955,771	30,934,019	6,214,248	574,122	2,584,493,431	2,579,393,254
②教育			16,635,908				1,444	262,549,065	262,549,065
③福祉							137,135	9,470,390	9,470,390
④環境衛生		6,251,173					131	26,537,033	26,537,033
⑤産業振興				4,522,847		1,784,432	46,696,798	878,260,993	878,260,993
⑥警察							222	45,858,095	45,858,095
⑦総務							5,740	74,890,070	74,890,070
⑧その他				8,025			1,102	9,127	9,127
有形固定資産計	356,764	6,251,173	16,635,908	5,486,643	30,934,019	7,998,680	47,416,694	3,882,068,204	3,876,968,027
(2) 無形固定資産	379	840,014	15,870	815	293	4,084	368,101	1,408,061	1,408,061
(3) 売却可能資産				82,074		119,237	838	2,703,492	2,703,492
公共資産合計	357,143	7,091,187	16,651,778	5,569,532	30,934,312	8,122,001	47,785,633	3,886,179,757	3,881,079,580
2. 投資等									
(1) 投資及び出資金	5,100					157,792	354,348	59,966,042	23,295,652
(2) 貸付金		20,864					375,003	62,832,791	31,948,029
(3) 基金等						3,242,309	36,526,064	146,089,372	146,089,372
(4) 長期延滞債権		25,563				9,434	7,417	3,522,179	3,522,179
(5) その他			448	447		53,090	1,162,927	1,280,711	87,798
(6) 回収不能見込額						(384,445)	(11,099)	(582,959)	(582,959)
投資等合計	5,100	46,427	448	447		3,078,180	38,414,660	273,108,136	204,360,071
3. 流動資産									
(1) 資金	315,611	1,931,144	819,296	1,202,791	82,950	2,106,257	1,757,522	57,660,441	58,288,046
(2) 未収金	5,777	711,994	9,241	202,103	95,095	76,272	1,110,940	5,495,960	4,828,066
(3) 販売用不動産				6,182,499		222,103		28,421,196	28,421,196
(4) その他	215,561	55,399	985	271,424	229	17,280	878,035	1,549,368	1,549,368
(5) 回収不能見込額			(7,422)			(22,812)	(99,273)	(131,228)	(131,228)
流動資産合計	536,949	2,698,537	822,100	7,858,817	178,274	2,399,100	3,647,224	92,995,737	92,955,448
4. 繰延勘定		69,423					4,322	897,502	233,392
資産合計	899,192	9,905,575	17,474,326	13,428,796	31,112,586	13,599,281	89,851,839	4,253,181,133	4,178,628,492
[負債の部]									
1. 固定負債									
(1) 地方公共団体地方債								1,037,020,877	1,049,840,395
(2) 関係団体(長期借入金等)				7,576,241	10,039,270	7,607,423	45,749,947	70,972,881	41,810,209
(3) 長期未払金								13,047,161	13,047,161
(4) 引当金	306,828	868,075	1,055,132	246,290	1,613,820	865,846	505,730	197,509,811	198,062,708
(うち 退職手当等引当金)	298,322	868,075	1,055,132	208,615	182,943	15,944	505,730	189,075,878	192,873,000
(うち その他の引当金)	8,506			37,675	1,430,877	849,902		8,433,933	5,189,708
(5) その他			2,388,080	1,943		2,688,827	11,406,066	17,838,737	15,137,076
(うち 他会計借入金)							120,000	1,429,400	120,000
固定負債合計	306,828	868,075	3,443,212	7,824,474	11,653,090	11,162,096	57,661,743	1,336,389,467	1,317,897,549
2. 流動負債									
(1) 翌年度償還予定額					2,305,437	763,122	440,387	104,665,004	105,446,647
(2) 短期借入金(翌年度繰上充用金を含む)		5,690				224,340	1,009,172	1,239,202	1,239,202
(3) 未払金	79,108	402,679	367,026	1,092,681	183,443	73,774	749,831	6,844,890	6,827,126
(4) 翌年度支払予定退職手当			14,426					17,433,750	17,433,750
(5) 賞与引当金			120,026			9,789	27,404	12,944,429	12,944,429
(6) その他	1,946	62,534	98,353	24,796	6,685	42,085	1,077,087	1,505,416	1,482,891
(うち 他会計借入金翌年度償還予定額)									
流動負債合計	81,054	470,903	599,831	1,117,477	2,495,565	1,113,110	3,303,881	144,632,691	145,374,045
負債合計	387,882	1,338,978	4,043,043	8,941,951	14,148,655	12,275,206	60,965,624	1,481,022,158	1,463,271,594
[純資産の部]									
純資産合計	511,310	8,566,597	13,431,283	4,486,845	16,963,931	1,324,075	28,886,215	2,772,158,975	2,715,356,898
負債及び純資産合計	899,192	9,905,575	17,474,326	13,428,796	31,112,586	13,599,281	89,851,839	4,253,181,133	4,178,628,492



○平成20年度長崎県全体の行政コスト計算書及び出資法人を加えた行政コスト計算書

◎内訳表（性質別）

(単位：千円)

	普通会計 A	公営事業会計B						(単純合計) A+B	長崎県全体の行政コスト計算書	
		一般会計 仁田有料 道路	長崎魚市場	特別会計 港湾施設 整備	流域下水道	病院事業	企業会計 港湾整備 事業			交通事業
<b>経常行政コスト</b>										
人件費	181,584,544			0	29,902	3,291,718	56,004	3,174,506	188,136,674	188,136,674
退職手当等引当金繰入等	18,019,301			0		546,965		757,492	19,323,758	19,323,758
賞与引当金繰入額	12,787,210			0					12,787,210	12,787,210
物件費	15,363,286	18,182	228,660	193,992	228,442	1,979,425	98,692	1,486,802	19,597,481	19,532,973
維持補修費	4,774,456	950	16,792	29,751	39,694	80,237	50	15,065	4,956,995	4,956,995
減価償却費	119,088,841	171,214		0		486,659	3,365	431,598	120,181,677	120,181,677
社会保障給付	22,649,897			0					22,649,897	22,649,897
補助金等	108,749,367		36,664	0					108,786,031	108,263,012
他会計等への支出額	3,661,066	16,182		0	0				3,677,248	0
他団体への公共資産整備補助金等	33,599,351			0					33,599,351	33,599,351
支払利息	18,518,632		29,806	416,154	72,109	181,541		23,715	19,241,957	19,241,957
回収不能見込計上額	432,178			0					432,178	432,178
その他行政コスト	0			0	0	147,158	340,303	1,173	488,634	488,634
<b>経常行政コスト合計</b>	<b>539,228,129</b>	<b>206,528</b>	<b>311,922</b>	<b>639,897</b>	<b>370,147</b>	<b>6,713,703</b>	<b>498,414</b>	<b>5,890,351</b>	<b>553,859,091</b>	<b>549,594,316</b>
<b>経常収益</b>										
使用料・手数料	11,454,797			0					11,454,797	11,451,421
分担金・負担金・寄附金	9,834,138			0	81,584				9,915,722	9,899,540
保険料				0					0	0
事業収益		74,798	179,314	814,057		5,075,670	213,393	4,608,286	10,965,518	10,498,943
その他特定行政サービス収入				99,808	398,886	30,314	90,576	323,149	942,733	942,733
他会計補助金等			277,234	429,231	224,840	2,419,394		310,367	3,661,066	0
<b>経常収益合計</b>	<b>21,288,935</b>	<b>74,798</b>	<b>456,548</b>	<b>1,343,096</b>	<b>705,310</b>	<b>7,525,378</b>	<b>303,969</b>	<b>5,241,802</b>	<b>36,939,836</b>	<b>32,792,637</b>
(差引) 純経常行政コスト	517,939,194	131,730	△ 144,626	△ 703,199	△ 335,163	△ 811,675	194,445	648,549	516,919,255	516,801,679

◎内訳表（目的別）

	普通会計 A	公営事業会計B						(単純合計) A+B	長崎県全体の行政コスト計算書	
		一般会計 仁田有料 道路	長崎魚市場	特別会計 港湾施設 整備	流域下水道	病院事業	企業会計 港湾整備 事業			交通事業
<b>経常行政コスト</b>										
生活インフラ・国土保全	83,221,735	206,528		223,743	298,038		158,111	5,865,463	89,973,618	88,405,471
教育	159,013,149								159,013,149	159,013,149
福祉	75,423,320								75,423,320	75,423,320
環境衛生	25,060,252					6,385,004			31,445,256	29,025,862
産業振興	93,392,382		282,116						93,674,498	93,397,264
警察	41,760,066								41,760,066	41,760,066
総務	25,108,999								25,108,999	25,108,999
議会	1,409,408								1,409,408	1,409,408
支払利息	18,518,632	0	29,806	416,154	72,109	181,541	0	23,715	19,241,957	19,241,957
回収不能見込計上額	432,178	0	0	0	0	0	0	0	432,178	432,178
その他	15,888,008	0	0	0	0	147,158	340,303	1,173	16,376,642	16,376,642
<b>経常行政コスト合計</b>	<b>539,228,129</b>	<b>206,528</b>	<b>311,922</b>	<b>639,897</b>	<b>370,147</b>	<b>6,713,703</b>	<b>498,414</b>	<b>5,890,351</b>	<b>553,859,091</b>	<b>549,594,316</b>
<b>経常収益</b>										
使用料・手数料	11,454,797	0	0	0	0	0	0	0	11,454,797	11,451,421
分担金・負担金・寄附金	9,834,138	0	0	0	81,584	0	0	0	9,915,722	9,899,540
保険料	0	0	0	0	0	0	0	0	0	0
事業収益	0	74,798	179,314	814,057	0	5,075,670	213,393	4,608,286	10,965,518	10,498,943
その他特定行政サービス収入	0	0	0	99,808	398,886	30,314	90,576	323,149	942,733	942,733
他会計補助金等	0	0	277,234	429,231	224,840	2,419,394	0	310,367	3,661,066	0
<b>経常収益合計</b>	<b>21,288,935</b>	<b>74,798</b>	<b>456,548</b>	<b>1,343,096</b>	<b>705,310</b>	<b>7,525,378</b>	<b>303,969</b>	<b>5,241,802</b>	<b>36,939,836</b>	<b>32,792,637</b>
(差引) 純経常行政コスト	517,939,194	131,730	△ 144,626	△ 703,199	△ 335,163	△ 811,675	194,445	648,549	516,919,255	516,801,679

○平成20年度長崎県全体の行政コスト計算書及び出資法人を加えた行政コスト計算書

◎内訳表（性質別）

（単位：千円）

	出資法人等C							（単純合計） A+B+C	出資法人を加えた 行政コスト計算書
	有明海 航送船組合	薩島 医療圏組合	長崎県 公立大学法人	土地開発 公社	道路公社	住宅供給 公社	その他 出資法人		
経常行政コスト									
人件費	214,413	2,357,935	2,035,621	40,506	147,317	162,480	1,934,995	195,029,941	195,029,941
退職手当等引当金繰入等	20,054	146,074	124,917		7,031	2,158	49,001	19,672,993	19,672,993
賞与引当金繰入額	0	0			0	9,711	40,615	12,837,536	12,837,536
物件費	274,495	2,005,144	1,158,146	1,298	570,789	298,509	1,386,733	25,292,595	25,129,818
維持補修費	20,510	52,399	79,949		728,616	806,653	23,189	6,668,311	6,668,311
減価償却費	43,686	338,757			872,633	104,150	146,493	121,687,396	121,687,396
社会保障給付	0	0			0		0	22,649,897	22,649,897
補助金等	0	0			0		1,243,840	110,029,871	105,368,579
他会計等への支出額	0	0			0		1,344	3,678,592	0
他団体への公共資産整備補助金等	0	0			0		0	33,599,351	33,599,351
支払利息	333	118,281	9,934		107,205	72,435	99,336	19,649,481	19,649,481
回収不能見込計上額	0	0			0		108,302	540,480	540,480
その他行政コスト	1,484	6,868	335	3,921,245	1,360,188	376,638	2,793,446	8,948,838	8,948,838
経常行政コスト合計	574,975	5,025,458	3,408,902	3,963,049	3,793,779	1,832,734	7,827,294	580,285,282	571,782,621
経常収益									
使用料・手数料	0	0			619	1,535	0	11,456,951	11,453,575
分担金・負担金・寄附金	0	172,001	46,537		7,719		1,109,602	11,251,581	11,227,758
保険料	0	0					0	0	0
事業収益	579,448	3,858,188	2,009,582	3,520,583	2,925,190	1,995,677	3,299,066	29,153,252	28,606,314
その他特定行政サービス収入	6,028	156,732	38,493	517,015	71,503	12,301	2,063,256	3,808,061	2,729,466
他会計補助金等	0	960,517	1,524,272				35,139	6,180,994	0
経常収益合計	585,476	5,147,438	3,618,884	4,037,598	3,005,031	2,009,513	6,507,063	61,850,839	54,017,113
（差引）純経常行政コスト	△ 10,501	△ 121,980	△ 209,982	△ 74,549	788,748	△ 176,779	1,320,231	518,434,443	517,765,508

◎内訳表（目的別）

	出資法人等C							（単純合計） A+B+C	出資法人を加えた 行政コスト計算書
	有明海 航送船組合	薩島 医療圏組合	長崎県 公立大学法人	土地開発 公社	道路公社	住宅供給 公社	その他 出資法人		
経常行政コスト									
生活インフラ・国土保全	573,158			41,804	2,326,386	1,383,661	728,227	95,026,854	93,372,047
教育			3,398,633				57,142	162,468,924	159,868,393
福祉							938,434	76,361,754	76,361,754
環境衛生		4,900,309					44,681	36,390,246	33,010,335
産業振興							2,285,953	95,960,451	95,173,150
警察							26,154	41,786,220	41,778,940
総務							745,619	25,854,618	25,781,787
議会							0	1,409,408	1,409,408
支払利息	333	118,281	9,934	0	107,205	72,435	99,336	19,649,481	19,649,481
回収不能見込計上額	0	0	0	0	0	0	108,302	540,480	540,480
その他	1,484	6,868	335	3,921,245	1,360,188	376,638	2,793,446	24,836,846	24,836,846
経常行政コスト合計	574,975	5,025,458	3,408,902	3,963,049	3,793,779	1,832,734	7,827,294	580,285,282	571,782,621
経常収益									
使用料・手数料	0	0	0	0	619	1,535	0	11,456,951	11,453,575
分担金・負担金・寄附金	0	172,001	46,537	0	7,719	0	1,109,602	11,251,581	11,227,758
保険料	0	0	0	0	0	0	0	0	0
事業収益	579,448	3,858,188	2,009,582	3,520,583	2,925,190	1,995,677	3,299,066	29,153,252	28,606,314
その他特定行政サービス収入	6,028	156,732	38,493	517,015	71,503	12,301	2,063,256	3,808,061	2,729,466
他会計補助金等	0	960,517	1,524,272	0	0	0	35,139	6,180,994	0
経常収益合計	585,476	5,147,438	3,618,884	4,037,598	3,005,031	2,009,513	6,507,063	61,850,839	54,017,113
（差引）純経常行政コスト	△ 10,501	△ 121,980	△ 209,982	△ 74,549	788,748	△ 176,779	1,320,231	518,434,443	517,765,508

平成20年度長崎県全体の純資産変動計算書及び出資法人を加えた純資産変動計算書

(単位：千円)

	公営事業会計B								(単純合計) A+B	長崎県全体の 純資産変動計算書
	普通会計 A	一般会計	特別会計			企業会計				
		仁田 有料道路	長崎魚市場	港湾施設 整備	流域下水道	病院事業	港湾整備 事業	交通事業		
期首純資産残高	2,655,823,979	2,942,560	70,214	30,888,073	7,517,897	11,899,041	19,210,911	8,788,732	2,737,141,407	2,716,380,547
純経常行政コスト	△ 517,939,194	△ 131,730	144,626	703,199	335,163	811,675	△ 194,445	△ 648,549	△ 516,919,255	△ 516,801,679
一般財源										
地方税	129,713,257								129,713,257	129,713,257
地方交付税	226,776,977								226,776,977	226,776,977
その他行政コスト充当財源	19,320,923								19,320,923	19,320,923
補助金等受入	127,070,806				366,680	74,150		207,094	127,718,730	127,601,154
臨時損益						△ 8,846		4,730	△ 4,116	△ 4,116
災害復旧事業費	△ 666,821								△ 666,821	△ 666,821
投資損失等										
公共資産除売却損益				224,868					224,868	224,868
国営土地改良負担計上額等	△ 15,752,824								△ 15,752,824	△ 15,752,824
損失補償等引当金繰入等	△ 5,834,803								△ 5,834,803	△ 5,834,803
出資の受入・新規設立										
資産評価替えによる変動額	402,052			△ 4,034,032					△ 3,631,980	△ 3,631,980
無償受贈資産受入						11,062		3,109	14,171	14,171
その他						△ 397,914		286,099	△ 111,815	△ 111,815
期末純資産残高	2,618,914,352	2,810,830	214,840	27,782,108	8,219,740	12,389,168	19,016,466	8,641,215	2,697,988,719	2,677,227,859

平成20年度長崎県全体の純資産変動計算書及び出資法人を加えた純資産変動計算書

(単位：千円)

	出資法人等C							(単純合計) A+B+C	出資法人を加えた 純資産変動計算書
	有明海 航送船組合	離島医療圏 組合	長崎県公立 大学法人	土地開発 公社	道路公社	住宅供給 公社	その他 出資法人		
期首純資産残高	519,057	8,696,259	13,848,616	4,780,925	16,631,921	1,087,137	29,277,439	2,811,982,761	2,752,026,459
純経常行政コスト	10,502	121,980	209,982	74,549	△ 788,748	176,779	△ 1,320,231	△ 518,434,442	△ 517,765,507
一般財源									
地方税								129,713,257	129,713,257
地方交付税								226,776,977	226,776,977
その他行政コスト充当財源								19,320,923	19,320,923
補助金等受入							929,301	128,648,031	127,979,096
臨時損益		△ 11,989		△ 368,215			△ 168,180	△ 552,500	△ 552,500
災害復旧事業費								△ 666,821	△ 666,821
投資損失等							△ 684,825	△ 684,825	△ 684,825
公共資産除売却損益				△ 414		31,380	△ 95	255,739	255,739
国営土地改良負担計上額等								△ 15,752,824	△ 15,752,824
損失補償等引当金繰入等						58,811		△ 5,775,992	△ 2,531,767
出資の受入・新規設立							90,000	90,000	
資産評価替えによる変動額			△ 627,315			△ 26,635	1,708	△ 4,284,222	△ 4,284,222
無償受贈資産受入							21,307	35,478	35,478
その他	△ 18,249	△ 239,653			1,120,758	△ 3,397	739,791	1,487,435	1,487,435
期末純資産残高	511,310	8,566,597	13,431,283	4,486,845	16,963,931	1,324,075	28,886,215	2,772,158,975	2,715,356,898



○平成20年度長崎県全体の資金収支計算書及び出資法人を加えた資金収支計算書

(単位：千円)

	出資法人等C							(単純合計) A+B+C	出資法人を加えた 資金収支計算書
	有明海 航送船組合	離島医療 圏組合	長崎県公立 大学法人	土地開発 公社	道路公社	住宅供給 公社	その他 出資法人		
<b>[経常的収支の部]</b>									
人件費	282,439	2,512,415	2,093,054	41,804	147,317	170,467	2,010,639	225,385,225	225,385,225
物件費	274,495	2,005,144	626,573	3,690	672,392	314,928	1,236,160	24,786,251	24,745,835
社会保障給付								22,649,897	22,649,897
補助金等			2,051				703,633	109,491,715	106,247,774
支払利息	333	118,281			107,205	72,596	129,681	19,670,053	19,670,053
他会計への事務費等充当財源繰出支出								2,997,792	
その他支出	17,707	72,550	264,821	2,601,622	819,531	1,301,548	2,415,928	13,077,110	13,077,110
<b>支出合計</b>	<b>574,974</b>	<b>4,708,390</b>	<b>2,986,499</b>	<b>2,647,116</b>	<b>1,746,445</b>	<b>1,859,539</b>	<b>6,496,041</b>	<b>418,058,043</b>	<b>411,775,894</b>
地方税								129,107,591	129,107,591
地方交付税								226,776,977	226,776,977
国補助金等			42,500				943,139	64,339,262	63,617,796
使用料・手数料					601	1,504	1,958	7,992,310	7,992,310
分担金・負担金・寄附金		172,001	3,355		7,641		1,077,328	2,787,141	2,763,318
保険料							109,440	109,440	109,440
事業収入	579,448	3,858,188	1,890,050	3,962,152	2,822,124	2,283,813	4,031,010	30,901,276	30,933,151
諸収入	6,028	156,732		5,780	20,207	11,141	358,711	6,793,102	6,793,102
地方債発行額								37,056,649	37,056,649
長期借入金借入額				1,221,163			105,590	1,326,753	1,326,753
短期借入金増加額		5,690					100,000	105,690	105,690
基金取崩額							208,239	3,449,900	3,449,900
他会計補助金等		960,517	1,498,305				58,198	5,043,642	
その他収入			30,014	14,846	43,746	145,437	143,973	10,986,357	10,986,357
<b>収入合計</b>	<b>585,476</b>	<b>5,153,128</b>	<b>3,464,224</b>	<b>5,203,941</b>	<b>2,894,319</b>	<b>2,441,895</b>	<b>7,137,586</b>	<b>526,776,090</b>	<b>521,019,034</b>
<b>経常的収支額</b>	<b>10,502</b>	<b>444,738</b>	<b>477,725</b>	<b>2,556,825</b>	<b>1,147,874</b>	<b>582,356</b>	<b>641,545</b>	<b>108,718,047</b>	<b>109,243,140</b>
<b>[公共資産整備収支の部]</b>									
公共資産整備支出		146,991		325,749				118,066,732	118,066,732
公共資産整備補助金等支出								33,599,351	33,599,351
他会計への建設費充当財源繰出支出								173,393	
地方独立行政法人公共資産整備支出			232,198					232,198	232,198
一部事務組合・広域連合公共資産整備支出									
地方三公社公共資産整備支出				10,758		85,767		96,525	96,525
第三セクター等公共資産整備支出							5,386,485	5,386,485	5,386,485
<b>支出合計</b>		<b>146,991</b>	<b>232,198</b>	<b>336,507</b>		<b>85,767</b>	<b>5,386,485</b>	<b>157,554,684</b>	<b>157,381,291</b>
国補助金等							199,071	51,033,568	51,033,568
地方債発行額		56,900						53,439,951	53,439,951
長期借入金借入額				290,368			4,377,304	4,667,672	4,667,672
基金取崩額								1,317,516	1,317,516
他会計補助金等								173,393	
その他収入		14,936	1,068				56,445	11,461,179	11,461,179
<b>収入合計</b>		<b>71,836</b>	<b>1,068</b>	<b>290,368</b>			<b>4,632,820</b>	<b>122,093,279</b>	<b>121,919,886</b>
<b>公共資産整備収支額</b>		<b>△ 75,155</b>	<b>△ 231,130</b>	<b>△ 46,139</b>		<b>△ 85,767</b>	<b>△ 753,665</b>	<b>△ 35,461,405</b>	<b>△ 35,461,405</b>
<b>[投資・財務的収支の部]</b>									
投資及び出資金							3,659,085	3,886,069	3,886,069
貸付金		714					55,672	68,848,169	58,848,169
基金積立額							12,863,077	32,644,816	32,644,816
定額運用基金への繰出支出									
他会計への公債費充当財源繰出支出								1,063,063	
地方債償還額		657,982						77,222,780	77,222,780
長期借入金返済額				2,435,351	2,386,786	963,733	522,886	7,526,967	7,394,785
短期借入金減少額							287,642	287,642	287,642
収益事業純支出									
その他支出			52,620			9,702	18,104	80,426	80,426
<b>支出合計</b>		<b>658,696</b>	<b>52,620</b>	<b>2,435,351</b>	<b>2,386,786</b>	<b>973,435</b>	<b>17,406,466</b>	<b>191,559,932</b>	<b>180,364,687</b>
国補助金等				229,940				13,686,401	13,686,401
貸付金回収額							392,151	59,184,894	59,052,712
基金取崩額							2,769,347	7,825,047	7,825,047
地方債発行額		370,704						10,131,504	10,131,504
長期借入金借入額					1,139,500		10,100,901	11,297,401	1,297,401
公共資産等売却収入							3,497,406	5,288,735	5,288,735
収益事業純収入									
他会計補助金等								961,051	
その他収入		172,001					116,272	3,672,185	3,672,185
<b>収入合計</b>		<b>542,705</b>		<b>229,940</b>	<b>1,139,500</b>		<b>16,876,077</b>	<b>112,047,218</b>	<b>100,953,985</b>
<b>投資・財務的収支額</b>		<b>△ 115,991</b>	<b>△ 52,620</b>	<b>△ 2,205,411</b>	<b>△ 1,247,286</b>	<b>△ 973,435</b>	<b>△ 530,389</b>	<b>△ 79,512,714</b>	<b>△ 79,410,702</b>
<b>翌年度繰上充用金増減額</b>									
当年度資金増減額	10,502	253,592	193,975	305,275	△ 99,412	△ 476,846	△ 642,509	△ 6,256,072	△ 5,628,967
期首資金残高	305,109	1,677,552	625,321	897,516	182,362	2,583,103	2,400,031	63,916,513	63,916,513
経費負担割合変更に伴う差額									
期末資金残高	315,611	1,931,144	819,296	1,202,791	82,950	2,106,257	1,757,522	57,660,441	58,288,046