

平成24年度  
長崎県の財務諸表

平成26年3月  
長崎県財政課

## 平成24年度長崎県のバランスシート

県の決算は、年間の資金の出入りを歳入と歳出として、年度毎に決算書としてまとめています。この決算書には、その年度における現金の出し入れの状況（いわゆるフローに関する情報）が記載されておりますので、その年度における赤字・黒字の情報や自主財源比率・経常収支比率といった財政状況の分析ができるようになっております。

一方、バランスシートは、県がこれまで整備してきた資産の状況やその資産形成のために借り入れた県債残高などの状況（いわゆるストックに関する情報）を把握することができます。

これらにより、決算書では把握できなかった財政状況を県民の皆様に明らかにするものです。

長崎県のバランスシートは、県が昭和44年度以降整備してきた資産の構成や将来返済すべき負債等の状況を明らかにするために作成したものです。

平成24年度普通会計（\*1）のバランスシートは、

- ・資産合計 3兆9,158億8千6百万円
- ・負債合計 1兆4,496億 8百万円
- ・純資産合計 2兆4,662億7千8百万円
- （負債+純資産= 3兆9,158億8千6百万円） となっております。

（単位：百万円、%）

区 分	平成24年度		平成23年度		増減額	増減率	
	金額	構成比	金額	構成比			
資 産	公 共 資 産	3,649,222	93.2	3,672,178	93.1	△ 22,956	△ 0.6
	投 資 等	219,343	5.6	227,574	5.8	△ 8,231	△ 3.6
	流 動 資 産	47,321	1.2	43,706	1.1	3,615	8.3
	資 産 計	3,915,886	100.0	3,943,458	100.0	△ 27,572	△ 0.7
負 債	固 定 負 債	1,264,866	32.3	1,275,455	32.3	△ 10,589	△ 0.8
	流 動 負 債	184,742	4.7	149,869	3.8	34,873	23.3
	負 債 計	1,449,608	37.0	1,425,324	36.1	24,284	1.7
純資産計		2,466,278	63.0	2,518,134	63.9	△ 51,856	△ 2.1
負債・純資産計		3,915,886	100.0	3,943,458	100.0	△ 27,572	△ 0.7

（\*1）普通会計は、一般会計に特別会計のうち長崎魚市場特別会計、港湾施設整備特別会計、流域下水道特別会計の3会計以外の特別会計を加え、企業会計を除いたものです。

〔資産の部〕

1. 公共資産

道路や県立学校などの県有施設や土地などの「公共資産」は、資産合計の93.2%を占める3兆6,492億2千2百万円です。

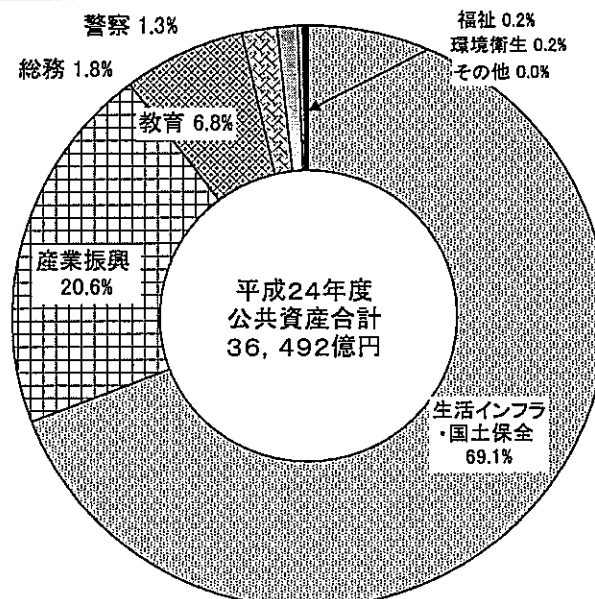
公共資産は県が昭和44年度以降行ってきた社会資本の整備の累計から、経年による資産価値の減少を控除（減価償却）したものであり、その構成は、

- ・ 県道、河川、港湾整備などに当たる生活インフラ・国土保全が有形固定資産全体の69.1%
- ・ 農道や漁港整備などに当たる産業振興が20.6%
- ・ 県立高校整備などに当たる教育費が6.8%

となっており、以下、総務費1.8%、警察費1.3%と続いています。

(単位：億円、%)

	平成24年度		平成23年度		増減額	増減率
	資産額	構成比	資産額	構成比		
生活インフラ・国土保全	25,200	69.1	25,163	68.5	37	0.1
産業振興	7,511	20.6	7,733	21.1	△ 222	△ 2.9
教育	2,477	6.8	2,491	6.8	△ 14	△ 0.6
総務	671	1.8	694	1.9	△ 23	△ 3.3
警察	460	1.3	461	1.3	△ 1	△ 0.2
福祉	83	0.2	87	0.2	△ 4	△ 4.6
環境衛生	75	0.2	79	0.2	△ 4	△ 5.1
その他	15	0.0	14	0.0	1	7.1
合計	36,492	100.0	36,722	100.0	△ 230	△ 0.6



## 2. 投資等

貸付金、基金（流動資産となるものを除く）などの「投資等」は資産全体の5.6%を占める2,193億4千3百万円となっています。

## 3. 流動資産

地方債の償還（返済）を計画的に行うために積み立てられた県債管理基金や税金の未収金などの「流動資産」は資産全体の1.2%を占める473億2千1百万円となっています。

### 〔負債の部〕

#### 1. 固定負債

平成26年度以降償還する必要がある地方債の現在高や平成24年度末で全職員が普通退職したと想定した場合に必要な退職手当引当金などの固定負債は、負債合計の87.3%を占める1兆2,648億6千6百万円です。

#### 2. 流動負債

平成25年度に償還予定の地方債が、1,574億4千2百万円となっています。

平成26年度以降に返済する地方債残高1兆649億8千3百万円と、翌年度償還予定額1,574億4千2百万円の合計1兆2,224億2千4百万円は、主として有形固定資産の形成に充てられており、将来返済しなければならない負担です。

### 〔純資産の部〕

資産総額から負債総額を差し引いた純資産は、地方債以外の資産形成の財源であり、公共資産等の資産形成に充てられた国庫支出金が1兆3,305億7千万円、一般財源等が1兆7,537億9千3百万円となっています。

有形固定資産を含む総資産は、将来返済しなければならない負債と返済の必要がない純資産を財源として形成され、

総資産に対する負債の割合は、 37.0%

〃 純資産の割合は、63.0%

となっており、純資産の割合が上回っているものの、4割近くが将来の負担となっている状況です。

【参考】県民一人当たりバランスシート

バランスシートを県民1人当たりの数値でみると次のとおりになります。

(単位：円、%)

	平成24年度	平成23年度	増減	増減率
公共資産	2,557,030	2,565,293	△ 8,263	△ 0.3
投資等	153,695	158,977	△ 5,282	△ 3.3
流動資産	33,158	30,532	2,626	8.6
資産計	2,743,883	2,754,802	△ 10,919	△ 0.4
固定負債	886,299	891,002	△ 4,703	△ 0.5
うち地方債	746,239	751,852	△ 5,613	△ 0.7
流動負債	129,450	104,695	24,755	23.6
負債計	1,015,749	995,696	20,053	2.0
純資産計	1,728,134	1,759,106	△ 30,972	△ 1.8
負債・純資産計	2,743,883	2,754,802	△ 10,919	△ 0.4

※人口は、各年度末の住民基本台帳人口を用いた。

<<バランスシートの作成の前提>>

- |              |  |
|--------------|--|
| ①対象会計範囲      | 普通会計（一般会計＋長崎魚市場特別会計、港湾施設整備特別会計及び流域下水道特別会計の3特別会計以外の特別会計で企業会計は除く）              |
| ②作成基準日       | 平成25年3月31日   |
| ③基礎数値        | 昭和44年度から平成24年度までの決算統計（地方財政状況調査）データを用いて作成                                     |
| ④有形固定資産の評価方法 | 普通建設事業費をもって有形固定資産の取得原価として評価し、減価償却後の残存価額を計上。ただし、有形固定資産のうち売却可能資産については、時価評価に修正。 |
| ⑤減価償却の方法     | 行政目的別に総務省が示した耐用年数表に基づいて定額法により減価償却<br>なお、土地については減価償却を行わない                     |
| ⑥退職給与引当金の算定  | 年度末に職員全員が普通退職したと想定して、その要支給額を積み上げて引当金計上                                       |

長崎県のバランスシート（普通会計）

（平成25年3月31日現在）

（単位：千円）

借 方		貸 方	
<b>[資産の部]</b>		<b>[負債の部]</b>	
1 公共資産		1 固定負債	
(1) 有形固定資産		(1) 地方債	1,064,982,643
①生活インフラ・国土保全	2,520,032,498	(2) 長期未払金	
②教育	247,746,318	①物件の購入等	0
③福祉	8,261,457	②債務保証又は損失補償	0
④環境衛生	7,519,489	③その他	1,658,153
⑤産業振興	751,105,963	長期未払金計	1,658,153
⑥警察	45,978,190	(3) 退職手当引当金	193,948,868
⑦総務	67,075,528	(4) 損失補償等引当金	4,276,500
有形固定資産合計	3,647,719,443	固定負債合計	1,264,866,164
(2) 売却可能資産	1,502,946		
公共資産合計	3,649,222,389		
2 投資等		2 流動負債	
(1) 投資及び出資金		(1) 翌年度償還予定地方債	157,441,819
①投資及び出資金	47,107,271	(2) 短期借入金（翌年度繰上充用金）	0
②投資損失引当金	0	(3) 未払金	2,822,489
投資及び出資金計	47,107,271	(4) 翌年度支払予定退職手当	13,785,126
(2) 貸付金	51,488,277	(5) 賞与引当金	10,692,768
(3) 基金等		流動負債合計	184,742,202
①退職手当目的基金	13,864,075		
②その他特定目的基金	99,754,167	<b>負債合計</b>	<b>1,449,608,366</b>
③土地開発基金	3,602,534		
④その他定額運用基金	300,000	<b>[純資産の部]</b>	
⑤退職手当組合積立金	0	1 公共資産等整備国県補助金等	1,330,569,727
基金等計	117,520,776	2 公共資産等整備一般財源等	1,753,793,425
(4) 長期延滞債権	3,377,905	3 その他一般財源等	△ 619,525,246
(5) 回収不能見込額	△ 151,719	4 資産評価差額	1,439,862
投資等合計	219,342,510	<b>純資産合計</b>	<b>2,466,277,768</b>
3 流動資産			
(1) 現金預金			
①財政調整基金	7,329,339		
②減債基金	14,252,900		
③繰計現金	24,676,225		
現金預金計	46,258,464		
(2) 未収金			
①地方税	906,825		
②その他	159,260		
③回収不能見込額	△ 3,314		
未収金計	1,062,771		
流動資産合計	47,321,235		
<b>資産合計</b>	<b>3,915,886,134</b>	<b>負債・純資産合計</b>	<b>3,915,886,134</b>

※1 他団体及び民間への支出金により形成された資産

①生活インフラ・国土保全	786,640,376 千円
②教育	29,900,101 千円
③福祉	43,204,004 千円
④環境衛生	17,590,926 千円
⑤産業振興	428,787,993 千円
⑥警察	969,473 千円
⑦総務	38,878,438 千円
計	1,345,971,311 千円

上の支出金に充当された財源

①国県補助金等	161,674,791 千円
②地方債	137,943,215 千円
③一般財源等	1,046,353,305 千円
計	1,345,971,311 千円

※2 債務負担行為に関する情報

①物件の購入等	23,854,725 千円
②債務保証又は損失補償	0 千円
（うち共同発行地方債に係るもの）	0 千円
③その他	22,178,487 千円

※3 地方債残高（翌年度償還予定額を含む）のうち582,599,561千円については、償還時に地方交付税の算定の基礎に含まれることが見込まれているものです。

※4 普通会計の将来負担に関する情報

項目	金額
普通会計の将来負担額	1,453,799,182 千円
[内訳] 普通会計地方債残高	1,223,538,059 千円
債務負担行為支出予定額	6,559,722 千円
公営事業地方債負担見込額	3,550,505 千円
一部事務組合等地方債負担見込額	8,140,402 千円
退職手当負担見込額	207,733,994 千円
第三セクター等債務負担見込額	4,276,500 千円
連結実質赤字額	0 千円
一部事務組合等実質赤字負担額	0 千円
基金等将来負担軽減資産	829,794,438 千円
[内訳] 地方債償還額等充当基金残高	90,019,360 千円
地方債償還額等充当歳入見込額	11,256,641 千円
地方債償還額等充当交付税見込額	728,518,437 千円
(差引) 普通会計が将来負担すべき実質的な負債	624,004,744 千円

※5 有形固定資産のうち、土地は644,168,731千円です。また、有形固定資産の減価償却累計額は2,450,117,505千円です。

## バランスシート付属資料

○有形固定資産明細表

○主な施設の状況



有形固定資産明細表(平成24年用)

(単位:千円)

区分	土地 A	償却資産				寄附された資産等		貸借対照表計上額	
		取得価額 B	減価償却累計額 C	うち当年度償却額	帳簿価格 D=B-C	土地 E	償却資産 F	A+D+E+F	うち資産評価差額
生活インフラ・国土保全	575,754,940	3,152,824,878	1,208,547,320	64,080,858	1,944,277,558			2,520,032,498	153,782
道路	193,966,517	1,135,858,641	401,874,463	23,118,018	733,984,178			927,950,695	164,049
橋りょう	35,377,129	203,421,413	44,464,991	3,328,729	158,956,422			194,333,551	
河川	119,771,621	441,909,332	170,537,072	8,921,331	271,372,260			391,143,881	△ 10,267
砂防	43,227,328	315,804,597	114,907,392	8,200,074	200,897,205			244,124,533	
海岸保全	6,741,746	135,134,496	85,279,764	3,662,735	49,854,732			56,596,478	
港湾	8,295,493	518,271,433	205,607,912	10,468,053	312,663,521			320,959,014	
都市計画	138,071,437	175,220,438	51,432,184	3,522,380	123,788,254			261,859,691	0
街路	133,822,039	137,696,031	37,909,211	2,763,642	99,786,820			233,608,859	
都市下水路	1,035,406	1,198,270	984,556	26,939	213,714			1,249,120	
区画整理	342,627	6,585,695	3,470,692	157,243	3,115,003			3,457,630	
公園	2,871,365	29,683,839	9,056,357	572,862	20,627,482			23,498,847	
その他	0	56,603	11,368	1,694	45,235			45,235	
住宅	24,520,269	171,405,118	86,104,960	4,196,136	85,300,158			109,820,427	
空港	4,781,666	43,090,827	39,502,118	396,115	3,588,709			8,370,375	
その他	1,001,734	12,708,583	8,836,464	267,287	3,872,119			4,873,853	
教育	17,019,756	364,693,079	133,966,517	7,177,046	230,726,562			247,746,318	75,926
小学校	10,181	192,775	114,509	3,857	78,266			88,447	
中学校	6,345	1,218,804	181,800	24,236	1,037,004			1,043,349	
高等学校	9,424,517	264,405,335	97,766,305	5,193,937	166,639,030			176,063,547	△ 490
幼稚園	0	0	0	0	0			0	
特殊学校	1,862,823	28,942,161	10,891,477	570,583	18,050,684			19,913,507	
大学	5,013,697	26,227,966	8,661,311	524,555	17,566,655			22,580,352	
各種学校	0	0	0	0	0			0	
社会教育	586,476	17,766,979	6,834,212	354,325	10,932,767			11,519,243	
その他	115,717	25,939,059	9,516,903	505,553	16,422,156			16,537,873	76,416
福祉	475,174	20,405,403	12,619,120	594,122	7,786,283			8,261,457	0
保育所	362	10,885	9,365	229	1,520			1,882	
その他	474,812	20,394,518	12,609,755	593,893	7,784,763			8,259,575	
環境衛生	818,451	21,982,942	15,281,904	613,132	6,701,038			7,519,489	
清掃	3,022	733,716	320,135	19,396	413,581			416,603	
ごみ処理	1,422	694,153	281,847	19,205	412,306			413,728	
し尿処理	1,600	36,246	35,761	58	485			2,085	
その他	0	3,317	2,527	133	790			790	
保健衛生	443,391	12,222,329	9,625,025	324,301	2,597,304			3,040,695	
その他	372,038	9,026,897	5,336,744	269,435	3,690,153			4,062,191	
産業振興	39,981,611	1,663,217,035	952,092,683	44,146,256	711,124,352			751,105,963	120,423
労働	1,865,900	16,590,948	10,150,632	496,059	6,440,316			8,306,216	120,913
農林水産業	34,453,876	1,591,690,376	903,009,075	41,930,686	688,681,301			723,135,177	△ 490
造林	264,863	7,660,086	6,591,959	115,144	1,068,127			1,332,990	
林道	1,299,754	52,103,988	15,893,667	1,076,503	36,210,321			37,510,075	
治山	4,090,151	157,644,242	86,088,089	4,573,124	71,556,153			75,646,304	
砂防	4,117	160,262	41,665	3,205	118,597			122,714	
漁港	7,324,911	561,532,132	215,391,970	11,130,251	346,140,162			353,465,073	
農業農村整備	15,156,725	571,986,398	431,154,710	17,893,707	140,831,688			155,988,413	
海岸保全	2,018,990	70,472,308	46,900,679	1,868,493	23,571,629			25,590,619	
その他	4,294,365	170,130,960	100,946,336	5,270,259	69,184,624			73,478,989	△ 490
商工	3,661,835	54,935,711	38,932,976	1,719,511	16,002,735			19,664,570	
国立公園等	1,118,736	16,172,537	10,662,498	527,413	5,510,039			6,628,775	
観光	205,338	5,777,790	4,158,771	186,937	1,619,019			1,824,357	
その他	2,337,761	32,985,384	24,111,707	1,005,161	8,873,677			11,211,438	
消防	0	0	0	0	0			0	
庁舎	0	0	0	0	0			0	
警察	6,910,765	99,774,164	60,706,739	2,871,166	39,067,425			45,978,190	99,917
総務	3,208,034	130,770,716	66,903,222	4,318,544	63,867,494			67,075,528	17,965
庁舎等	997,020	16,430,079	5,576,986	323,628	10,853,093			11,850,113	
その他	2,211,014	114,340,637	61,326,236	3,994,916	53,014,401			55,225,415	17,965
合計	644,168,731	5,453,668,217	2,450,117,505	123,801,124	3,003,550,712	0	0	3,647,719,443	468,013

# ○主な施設の状況

(単位:千円)

	名称等	取得年度	取得価額	減価償却累計額	残存価額	所在地
総務費	シーサイトホール・アルカスさせぼ	平成 12	12,622,019	6,822,397	5,799,622	佐世保市
	雲仙岳災害記念館	平成 13	3,826,950	1,613,072	2,213,878	島原市
	長崎県美術館	平成 16	8,794,986	2,552,934	6,242,052	長崎市
	長崎歴史文化博物館	平成 17	7,986,229	2,606,966	5,379,263	長崎市
民生費	県南保健所	平成 12	813,004	300,358	512,646	島原市
	こども医療福祉センター	平成 17	1,770,605	536,254	1,234,351	諫早市
	長崎こども・女性・障害者支援センター	平成 18	759,122	194,234	564,888	長崎市
衛生費	県北保健所	平成 10	805,561	377,576	427,985	平戸市
	県央保健所	平成 11	662,918	345,582	317,336	諫早市
	環境保健研究センター	平成 19	1,631,246	416,830	1,214,416	大村市
労働費	長崎高等技術専門校	平成 12	6,291,863	2,015,226	4,276,637	西彼杵郡
	佐世保高等技術専門校	平成 14	2,870,913	1,048,300	1,822,613	北松浦郡
農林水産業費	総合水産試験場	平成 8	8,484,061	3,632,262	4,851,799	長崎市
商工費	長崎県民の森(再整備分)	平成 10	5,785,151	3,171,186	2,613,965	長崎市
	皿熱帯植物園(再整備分)	平成 9	4,177,628	2,725,800	1,451,828	長崎市
	佐世保情報産業プラザ	平成 19	1,067,138	251,340	815,798	佐世保市
土木費	みなとのみえるプロムナード	平成 10	714,488	232,266	482,222	長崎市
	大島大橋	平成 11	29,004,875	7,518,083	21,486,792	西海市
	泉福寺団地	平成 11	4,163,533	1,541,948	2,621,585	佐世保市
	本原団地	平成 11	7,216,628	3,071,448	4,145,180	長崎市
	滑石団地	平成 12	2,093,443	678,487	1,414,956	長崎市
	長崎水辺の森公園	平成 15	3,146,943	368,254	2,778,689	長崎市
	女神大橋	平成 17	65,124,000	12,437,082	52,686,918	長崎市
	滑石団地(C群)	平成 17	2,068,788	364,290	1,704,498	長崎市
	滑石団地(D群)	平成 18	2,604,637	183,876	2,420,761	長崎市
	新田団地	平成 20	508,125	62,131	445,994	佐世保市
警察費	福江警察署	平成 10	860,687	491,762	368,925	五島市
	稲佐警察署	平成 12	754,478	366,669	387,809	長崎市
	川棚警察署	平成 16	1,013,021	252,468	760,553	東彼杵郡
教育費	長崎県営野球場	平成 9	7,220,314	2,316,950	4,903,364	長崎市
	県立長崎シーボルト大学	平成 11	18,706,166	4,020,276	14,685,890	西彼杵郡
	県立虹の原養護学校	平成 13	3,116,585	712,726	2,403,859	大村市

(注)本表の主な県有施設は、近年整備された住民に身近な施設を掲載しており、道路や港湾・漁港施設などの事業用施設は除いている。

## 平成24年度長崎県行政コスト計算書

行政コスト計算書とは、人的サービスや給付サービスなど、資産形成につながらない当該年度の行政サービス提供のために、どのような活動を行ったかを、コストという側面から把握するものです。

※行政コストとは、普通会計決算額から資産形成や負債の減少につながる現金支出を差し引き、減価償却額などの非現金支出を加えることで計算されます。

平成24年度普通会計の行政コスト計算書における「行政コスト」は、総額5,541億4千1百万円となっています。

(単位：百万円、%)

	平成24年度		平成23年度		増減額	増減率
	金額	構成比	金額	構成比		
人に係るコスト	200,634	36.2	201,488	36.4	△854	△0.4
物に係るコスト	147,889	26.7	148,195	26.8	△306	△0.2
移転支出的なコスト	187,981	33.9	185,507	33.5	2,474	1.3
その他のコスト	17,637	3.2	18,185	3.3	△548	△3.0
行政コスト合計	554,141	100.0	553,375	100.0	766	0.1
収入合計	13,735		13,239		496	3.7

### 〔行政コスト〕

#### 1. 人に係るコスト

教員、警察官、一般行政職員などの人件費（ただし、退職手当支払額分を除く。）や退職給与引当金繰入の「人に係るコスト」は、2,006億3千4百万円で、行政コスト全体の36.2%に相当します。

#### 2. 物に係るコスト

24年度末に存在する有形固定資産についての減価償却費、委託料や消耗品費等の物件費、維持補修費などの「物に係るコスト」は、1,478億8千9百万円で、行政コスト全体の26.7%に相当します。

#### 3. 移転支出的なコスト

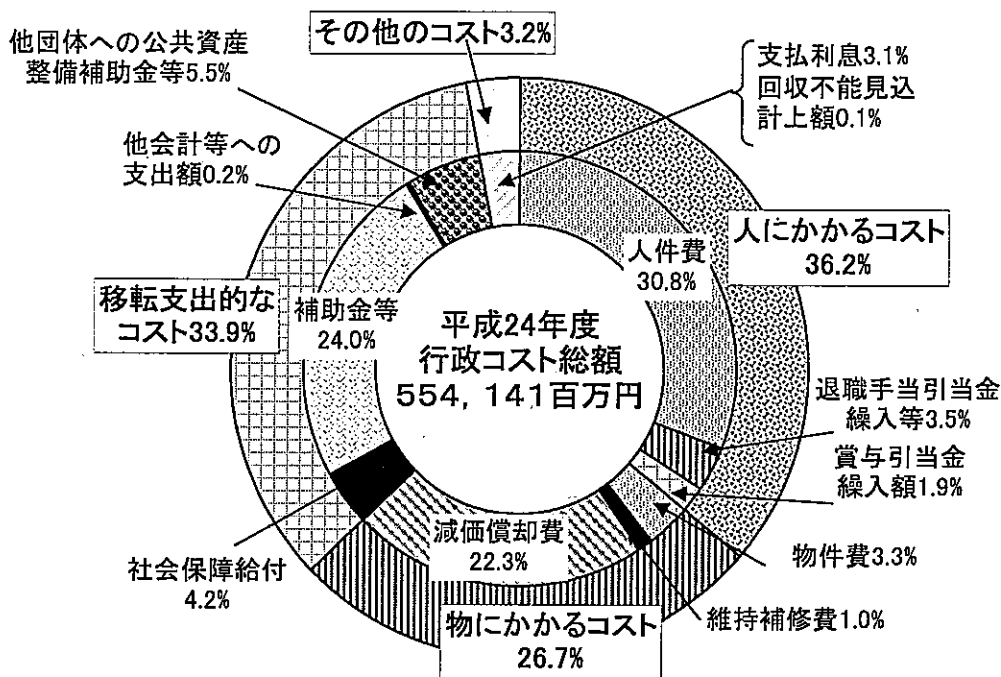
市町や各種団体等に対する補助金や負担金などの補助費等、生活保護費や児童手当などの扶助費及び国や市町などが行う公共施設の新設や改良などの投資的経費についての補助金や負担金である普通建設事業費（他団体への補助金等）などの「移転支出的なコスト」は、1,879億8千1百万円で、行政コスト全体の33.9%に相当します。

#### 4. その他のコスト

地方債や一時借入金の利息などの公債費（利子分）などの「その他のコスト」は、176億3千7百万円で、行政コスト全体の3.2%に相当します。

行政サービスを受けるために受益者が直接負担する「使用料・手数料」は82億4千9百万円、建設事業に係る分担金・負担金などといった「分担金・負担金・寄付金」が54億8千6百万円となっています。

◎平成24年度行政コスト計算書



○ 行政コストを教育、福祉、環境衛生、産業振興といった行政目的別に区分すると、

教育が1,569億1千6百万円で全体の28.3%を占めます。その大半は、教員における人件費や退職給与引当金繰入といった「人に係るコスト」で、1,290億4千7百万円、教育費全体の82.2%となっています。

次に福祉が961億6千3百万円で全体の17.4%であり、市町等に対する後期高齢者医療費負担金や介護給付費負担金といった補助費等752億5千2百万円や生活保護費や児童扶養手当などの社会保障給付（扶助費）124億6千9百万円が福祉全体の91.2%を占めています。

産業振興は921億1千8百万円で全体の16.6%です。その中では「物に係るコスト」に区分される減価償却費が441億4千6百万円で産業振興全体の47.9%を占めています。

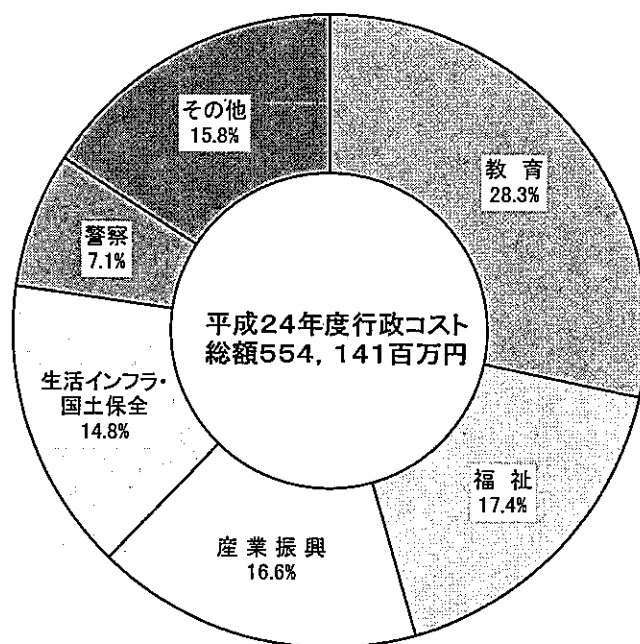
生活インフラ・国土保全是820億2千3百万円で全体の14.8%であり、主なものは減価償却費640億8千1百万円（78.1%）や、他団体への公共資産整備補助金等52億2千万円（6.4%）です。

以下、警察 393億7千5百万円（7.1%）  
 総務 291億3千1百万円（5.3%）  
 環境衛生 246億9千7百万円（4.5%） などの順になっています。

行政目的別行政コスト割合

(単位:百万円、%)

	平成24年度	構成割合	平成23年度	構成割合	増減額	増減率
教 育	156,916	28.3	155,172	28.0	1,744	1.1
福 祉	96,163	17.4	92,774	16.8	3,389	3.7
産 業 振 興	92,118	16.6	94,610	17.1	△ 2,492	△ 2.6
生活インフラ・ 国土保全	82,023	14.8	81,547	14.7	476	0.6
警 察	39,375	7.1	39,565	7.1	△ 190	△ 0.5
そ の 他	87,547	15.8	89,707	16.2	△ 2,160	△ 2.4
合 計	554,141	100.0	553,375	100.0	766	0.1



〔参考〕県民一人当たりの行政コスト

(単位:円)

	平成24年度	平成23年度	増減額	増減率
人に係るコスト	140,585	140,754	△ 169	△ 0.1
物に係るコスト	103,627	103,525	102	0.1
移転支的的なコスト	131,719	129,591	2,128	1.6
その他のコスト	12,359	12,704	△ 345	△ 2.7
合 計	388,290	386,574	1,716	0.4

※人口は、各年度末の住民基本台帳人口を用いた。

《行政コスト計算書の作成の前提》

- |           |   |
|-----------|---|
| ①対象会計範囲   | 普通会計（一般会計+長崎魚市場特別会計、港湾施設整備特別会計及び流域下水道特別会計の3特別会計以外の特別会計で企業会計は除く）   |
| ②作成基準日    | 平成25年3月31日  |
| ③基礎数値     | 昭和44年度から平成24年度までの決算統計（地方財政状況調査）データを用いて作成。<br>発生主義の観点から、減価償却費、不納欠損額、退職給与引当金繰入等といった現金支出を伴わないものもコストとして加えている。   |
| ④行政コストの区分 | 総務省から示された統一基準に従い、行政コストを次の区分に分類するとともに、教育、福祉といった行政目的別にも区分している。<br>○人に係るコスト ⇒ 人件費、退職給与引当金繰入等、賞与引当繰入等<br>○物に係るコスト ⇒ 物件費、維持補修費、減価償却費<br>○移転支的コスト ⇒ 扶助費、補助費等、繰出金、<br>普通建設事業費（他団体への補助金等）<br>○その他のコスト ⇒ 公債費（利子分のみ）、不納欠損額等 |

行政コスト計算書

自平成24年4月1日  
至平成25年3月31日

(単位：千円)

【経常行政コスト】

	総額	(構成比率)	生涯インフラ・ 国土保金	教育	福祉	環境衛生	産業振興	警察	総務	議会	支払利息	回収不能 見込計上額	その他
(1)人件費	170,719,096	30.8%	5,771,619	109,693,380	3,497,080	3,758,725	11,616,129	27,390,668	8,134,599	856,896			
(2)退職手当引当金繰入等	19,222,001	3.5%	391,765	12,435,596	366,469	393,887	1,083,585	3,196,556	1,264,346	89,797			
(3)賞与引当金繰入額	10,692,768	1.9%	217,930	6,917,643	203,858	219,111	602,775	1,778,172	703,327	49,952			
小計	200,633,865	36.2%	6,381,314	129,046,619	4,067,407	4,371,723	13,302,489	32,365,396	10,102,272	996,645			
(1)物件費	18,421,395	3.3%	718,504	3,926,029	1,135,154	1,528,095	4,795,119	3,559,238	2,566,616	192,640			0
(2)維持補修費	5,666,336	1.0%	4,249,175	334,856	4,864	16,943	215,563	366,861	475,143	2,331			
(3)減価償却費	123,801,124	22.3%	64,080,868	7,177,046	594,122	613,132	44,146,256	2,871,166	4,318,544	0			
小計	147,888,855	26.7%	69,048,537	11,437,931	1,794,140	2,158,170	49,156,938	6,797,265	7,360,303	195,571			0
(1)社会保障給付	23,147,775	4.2%		219,449	12,468,804	10,457,906	1,616						
(2)補助金等	133,207,735	24.0%	552,786	15,470,884	75,252,373	6,479,141	12,557,831	212,649	7,792,767	149,676			14,739,628
(3)他会計等への支出額	915,211	0.2%	819,801	0	0	0	95,410	0	0	0			
(4)他団体への 公共資産整備補助金等	30,709,970	5.5%	5,220,323	740,684	2,639,906	1,230,314	17,003,267	0	3,875,476	0			0
小計	187,980,691	33.9%	6,592,910	16,431,017	90,361,083	18,167,361	29,658,124	212,649	11,668,243	149,676			14,739,628
(1)支払利息	17,321,097	3.1%									17,321,097		
(2)回収不能見込計上額	316,393	0.1%										316,393	
(3)その他行政コスト	0	0.0%											
小計	17,637,490	3.2%	0	0	0	0	0	0	0	0	17,321,097	316,393	0
経常行政コスト a	554,140,901		82,022,761	156,915,567	96,162,630	24,697,254	92,117,551	39,375,310	29,130,818	1,341,892	17,321,097	316,393	14,739,628
(構成比率)			14.8%	28.3%	17.4%	4.5%	16.6%	7.1%	5.3%	0.2%	3.1%	0.1%	2.7%

【経常収益】

	一般財源 振替額
1 使用料・手数料 b	3,963,269
2 分担金・負担金・寄附金 c	1,954,132
経常収益合計 d	5,917,401
(b+c)	
d/a	
(差引) 経常行政コスト a-	
d	
	△ 5,917,401

## 平成24年度長崎県の純資産変動計算書

純資産変動計算書は、一会計期間においてバランスシートの純資産の部に計上されている各項目がどのように変動したかを表す財務書類です。

行政コスト計算書の経常収益から経常行政コストを差し引いた純経常行政コストが、△5,404億5百万円、災害復旧事業費等の臨時損益に係るものが、△107億5千4百万円となる一方、地方税1,105億9千5百万円や地方交付税2,247億2千6百万円、補助金等1,140億7千7百万円の収入などにより、期末純資産残高は、2兆4,662億7千8百万円となっています。

(単位:百万円、%)

区 分	平成24年度	平成23年度	増 減	増減率
期首純資産残高	2,518,134	2,577,869	△ 59,735	△ 2.3
純経常行政コスト	△ 540,405	△ 540,136	△ 269	0.0
一般財源	384,758	379,197	5,561	1.5
地方税	110,595	109,751	844	0.8
地方交付税	224,726	225,195	△ 469	△ 0.2
その他	49,436	44,250	5,186	11.7
補助金等収入	114,077	114,810	△ 733	△ 0.6
臨時損益	△ 10,754	△ 13,986	3,232	23.1
資産評価替	468	380	88	23.2
期末純資産残高	2,466,278	2,518,134	△ 51,856	△ 2.1



# 純資産変動計算書

〔 自 平成24年4月1日  
至 平成25年3月31日 〕

(単位:千円)

	純資産合計	公共資産等整備 国県補助金等	公共資産等整備 一般財源等	その他 一般財源等	資産評価差額
期首純資産残高	2,518,133,718	1,341,514,493	1,754,044,088	△ 578,396,712	971,849
純経常行政コスト	△ 540,405,496			△ 540,405,496	
一般財源					
地方税	110,595,189			110,595,189	
地方交付税	224,726,341			224,726,341	
その他行政コスト充当財源	49,436,243			49,436,243	
補助金等受入	114,077,415	46,320,458		67,756,957	
臨時損益					
災害復旧事業費	△ 1,996,513			△ 1,996,513	
国営土地改良負担計上額等	△ 4,480,642			△ 4,480,642	
損失補償等引当金繰入等	△ 4,276,500			△ 4,276,500	
科目振替					
公共資産整備への財源投入			2,308,803	△ 2,308,803	
公共資産処分による財源増				0	
貸付金・出資金等への財源投入			41,544,576	△ 41,544,576	
貸付金・出資金等の回収等による財源増		△ 10,843,897	△ 52,292,230	63,136,127	
減価償却による財源増		△ 46,421,327	△ 77,379,797	123,801,124	
地方債償還に伴う財源振替			85,567,985	△ 85,567,985	
資産評価替えによる変動額	468,013				468,013
無償受贈資産受入	0				
その他	0				
期末純資産残高	2,466,277,768	1,330,569,727	1,753,793,425	△ 619,525,246	1,439,862

## 平成24年度長崎県の資金収支計算書

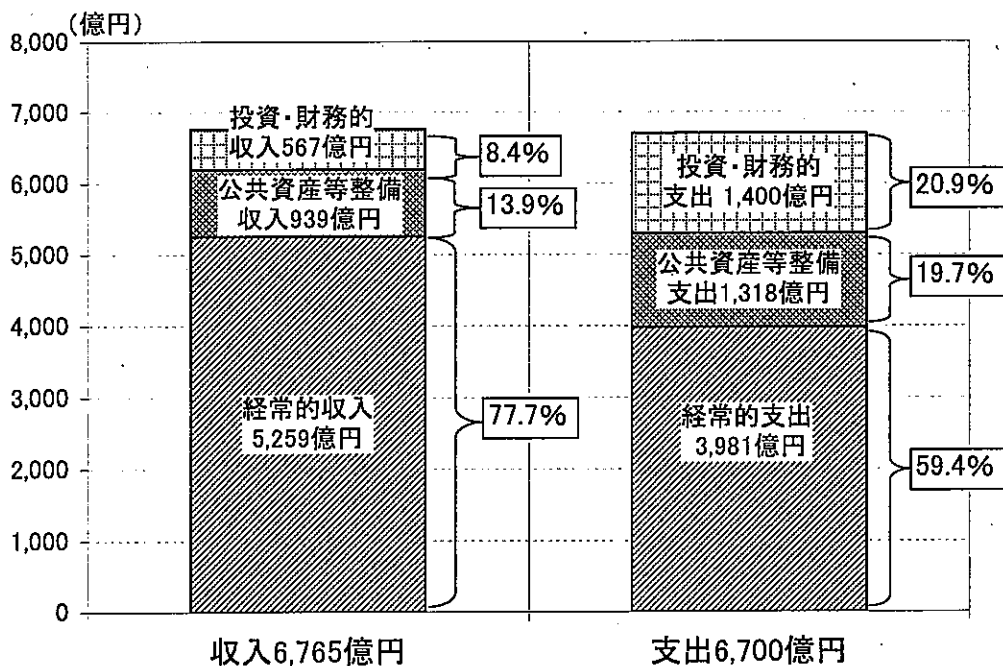
資金収支計算書は、一会計期間における、地方公共団体の行政活動に伴う現金などの資金の流れを表示した財務書類で、性質の異なる三つの活動（「経常的収支の部」「公共資産等整備収支の部」「投資・財務的収支の部」）に区分して、それぞれの部における支出とその財源としての収入という対応関係で計上されます。

収支区分で見ると、「公共資産等整備収支の部」と「投資・財務的収支の部」で支出が収入を上回っていますが、「経常的収支の部」では、収入が支出を上回っているため、当期収支は65億9百万円の黒字となっています。

(単位：百万円)

区 分	平成24年度					平成23年度					収支増減
	収入 a		支出 b		収支 a-b	収入 a'		支出 b'		収支 a'-b'	
経常的収支	525,878	77.7	398,145	59.4	127,734	523,865	77.8	400,203	59.0	123,662	4,072
公共資産等整備収支	93,896	13.9	131,833	19.7	△ 37,938	87,476	13.0	132,381	19.5	△ 44,905	6,967
投資・財務的収支	56,748	8.4	140,034	20.9	△ 83,287	61,919	9.2	146,114	21.5	△ 84,195	908
当期収支	676,522	100.0	670,013	100.0	6,509	673,260	100.0	678,697	100.0	△ 5,438	11,947
期首資金残高					18,167					23,605	△ 5,438
期末資金残高					24,676					18,167	6,509

### <平成24年度>



〔経常的収支の部〕

経常的収入は、地方税や地方交付税などからなっており、合計で5,258億7千8百万円となっています。

また、経常的支出は、人件費や補助金などからなっており、合計で3,981億4千5百万円となっています。

その結果、経常的収支は1,277億3千4百万円の黒字となっています。

〔公共資産整備収支の部〕

公共資産整備収入は、国からの補助金等や地方債などからなっており、合計で938億9千6百万円となっています。

また、公共資産整備支出は、道路や河川といった公共資産の整備支出や公共資産整備に対する市町等への補助金等支出からなっており、合計で1,318億3千3百万円となっています。

その結果、公共資産等整備収支は、379億3千8百万円の収支不足が生じています。

〔投資・財務的収支の部〕

投資・財務的収入は、貸付金の回収額や国からの補助金等などからなっており、合計で、567億4千8百万円となっています。

また、投資・財務的支出は、地方債償還額や貸付金などからなっており、合計で、1,400億3千4百万円となっています。

その結果、投資・財務的収支は、832億8千7百万円の収支不足となっています。

# 資金収支計算書

〔自 平成24年4月 1日〕  
〔至 平成25年3月31日〕

(単位:千円)

1 経常的収支の部	
人件費	198,546,578
物件費	18,421,395
社会保障給付	23,147,775
補助金等	132,707,735
支払利息	17,321,097
他会計等への事務費等充当財源繰出支出	337,413
その他支出	7,662,849
支出合計	398,144,842
地方税	110,549,142
地方交付税	224,726,341
国県補助金等	62,770,424
使用料・手数料	4,878,725
分担金・負担金・寄附金	1,960,885
諸収入	8,970,622
地方債発行額	68,880,258
基金取崩額	24,218,349
その他収入	18,923,596
収入合計	525,878,342
経常的収支額	127,733,500

2 公共資産整備収支の部	
公共資産整備支出	100,568,564
公共資産整備補助金等支出	31,263,927
他会計等への建設費充当財源繰出支出	904
支出合計	131,833,395
国県補助金等	40,463,094
地方債発行額	44,391,942
基金取崩額	3,214,145
その他収入	5,826,692
収入合計	93,895,873
公共資産整備収支額	△ 37,937,522

3 投資・財務的収支の部	
投資及び出資金	40,766
貸付金	38,309,764
基金積立額	14,668,643
定額運用基金への繰出支出	0
他会計等への公債費充当財源繰出支出	576,894
地方債償還額	86,438,216
長期未払金支払支出	0
支出合計	140,034,283
国県補助金等	10,843,897
貸付金回収額	39,117,830
基金取崩額	753,839
地方債発行額	130,700
公共資産等売却収入	1,119,683
その他収入	4,781,834
収入合計	56,747,783
投資・財務的収支額	△ 83,286,500

翌年度繰上充用金増減額	0
当年度歳計現金増減額	6,509,478
期首歳計現金残高	18,166,747
期末歳計現金残高	24,676,225

※1 一時借入金に関する情報

- ① 資金収支計算書には一時借入金の増減は含まれていません。
- ② 平成24年度における一時借入金の借入限度額は、120,000,000千円です。
- ③ 支払利息のうち一時借入金利子は、697千円です。

※2 基礎的財政収支(プライマリーバランス)に関する情報

収入総額		694,688,745
繰越金	△	18,166,747
地方債発行額	△	113,402,900
財政調整基金等取崩額	△	3,740,000
支出総額	△	670,012,520
地方債償還額		103,758,616
財政調整基金等積立額		477,048
基礎的財政収支		<u>△ 6,397,758</u>

## 平成24年度長崎県全体に出資法人を加えた連結財務諸表

長崎県では平成11年度より普通会計のバランスシートの作成を行ってききましたが、県では普通会計で行っている事業の他にも交通事業など、県民生活に密着した事業を行っています。

こうした事業については、普通会計の会計制度とは異なる制度により経理しそれぞれ別々に決算を行っていますが、いずれも県が行っている事業であることに変わりはないことから、県が行っているすべての活動について総合的に財政状況を把握するための参考として作成しています。

また、いわゆる三公社（道路公社、土地開発公社、住宅供給公社）や長崎県公立大学法人、一部事務組合、そして本県と連携協力して行政サービスを実施している団体（県の出資比率25%以上の出資法人）について、県の全会計に加え、これらを連結対象に含めたバランスシートを作成しています。

### 〔作成方法〕

地方公営企業法の適用される会計（交通事業、港湾整備事業）については、既存のバランスシート等を活用し、非適用の会計については、普通会計の作成方法に準じて作成しました。

さらに、三公社などの出資法人等については、それぞれの団体の会計基準に基づいて作成されている財務書類を用いて作成しました。

また、連結において純計を算出するために、会計間の債権・債務及び投資・資本を相殺や、普通会計における出納整理期間（平成25年4月1日から5月31日まで）の普通会計と各会計との間における現金の受払いについては、年度末に現金等の受払いが終了したものとして調整しています。

※各会計（法人）の単純な合計及び調整後を参考として示しています。

※県のすべての会計＝普通会計＋公営企業会計

（公営企業会計：長崎魚市場特別会計、港湾施設整備特別会計、流域下水道特別会計、港湾整備事業会計、交通事業会計）

※出資法人：県が25%以上出資している法人（三公社、長崎県公立大学法人を除く）

（財）ながさき地域政策研究所、対馬空港ターミナル（株）、長崎空港ビルディング（株）、長崎国際空港貨物ターミナル（株）、（公財）長崎県国際交流協会、（公財）長崎ミュージアム振興財団、（公財）県民ボランティア振興財団、（公財）長崎県食鳥肉衛生協会、（一財）長崎県浄化槽協会、（公財）長崎県すこやか長寿財団、（福）長崎県障害者福祉事業団、（公財）長崎県産業振興財団、（公財）長崎県産炭地域振興財団、（株）長崎県漁業公社、（公財）五島栽培漁業振興公社、（財）有明海水産振興基金、（財）壱岐栽培漁業振興公社、（財）西彼地区栽培漁業推進基金、（財）橘湾栽培漁業推進基金、（財）対馬栽培漁業振興公社、（公財）伊万里湾栽培漁業推進基金、（財）長崎県農林水産業担い手推進基金、（財）長崎県農業振興公社、（公社）長崎県園芸振興基金協会、（財）諫早湾地域振興基金、（公社）長崎県林業公社、（公財）長崎県建設技術研究センター、（財）石木ダム地域振興対策基金（財）長崎県育英会、（財）長崎県暴力追放運動推進センター、（株）長崎県営バス観光、（株）長崎県営バス

（32団体）

平成24年度長崎県全体のバランスシート及び出資法人等を加えた連結バランスシート

(単位：百万円、%)

区 分		普通会計 A	県全体 B	B/A	連 結 C	C/A
資 産	公 共 資 産	3,649,222	3,700,815	101.4	3,835,286	105.1
	投 資 等	219,343	218,860	99.8	262,458	119.7
	流 動 資 産	47,321	70,999	150.0	95,384	201.6
	繰 延 勘 定	—	—	—	324	—
	資 産 計	3,915,886	3,990,673	101.9	4,193,451	107.1
負 債	固 定 負 債	1,264,866	1,282,250	101.4	1,365,132	107.9
	流 動 負 債	184,742	188,473	102.0	198,806	107.6
	負 債 計	1,449,608	1,470,723	101.5	1,563,938	107.9
純 資 産 計		2,466,278	2,519,950	102.2	2,629,513	106.6
負債・純資産計		3,915,886	3,990,673	101.9	4,193,451	107.1
純 資 産 比 率		63.0	63.1	—	62.7	—

※県全体及び連結は調整後の額

平成24年度長崎県全体の行政コスト計算書及び出資法人を加えた連結行政コスト計算書

(性質別)

(単位：百万円、%)

区 分	普通会計a	県全体b	b/a	連結c	c/a
人に係るコスト	200,634	203,218	101.3	223,237	111.3
物に係るコスト	147,889	151,182	102.2	166,426	112.5
移転支出的なコスト	187,981	188,248	100.1	188,872	100.5
その他のコスト	17,637	18,344	104.0	26,275	149.0
経常行政コスト (A)	554,141	560,992	101.2	604,810	109.1
経常収益 (B)	13,735	20,907	152.2	66,041	480.8
純経常行政コスト (A-B)	540,405	540,085	99.9	538,769	99.7

※県全体及び連結は調整後の額

(目的別)

(単位：百万円、%)

	普通会計a	県全体b	b/a	連結c	c/a
生活インフラ ・国土保全	82,023	87,892	107.2	91,345	111.4
教育	156,916	156,916	100.0	160,078	102.0
福祉	96,163	96,163	100.0	97,124	101.0
環境衛生	24,697	24,697	100.0	47,910	194.0
産業振興	92,118	92,393	100.3	93,993	102.0
警察	39,375	39,375	100.0	39,404	100.1
総務	29,131	29,131	100.0	32,599	111.9
議会	1,342	1,342	100.0	1,342	100.0
その他	32,376	33,083	102.2	41,015	126.7
経常行政コスト	554,141	560,992	101.2	604,810	109.1

※県全体及び連結は調整後の額

平成24年度長崎県全体の純資産変動計算書及び出資法人を加えた連結純資産変動計算書

(単位：百万円、%)

	普通会計a	県全体b	b/a	連結c	c/a
期首純資産残高	2,518,134	2,570,592	102.1	2,677,184	106.3
純経常行政コスト	△ 540,405	△ 540,085	99.9	△ 538,770	99.7
一般財源等 ※国庫補助金を含む	498,835	498,924	100.0	502,473	100.7
臨時損益等	△ 10,286	△ 9,481	92.2	△ 11,374	110.6
期末純資産残高	2,466,278	2,519,950	102.2	2,629,513	106.6

※県全体及び連結は調整後の額



平成24年度長崎県全体の資金収支計算書及び出資法人を加えた連結資金収支計算書

(単位：百万円、%)

	普通会計a	県全体b	b/a	連結c	c/a
経常的収支	127,734	128,802	100.8	134,662	105.4
公共資産整備収支	△ 37,938	△ 36,455	96.1	△ 38,159	100.6
投資・財務的収支	△ 83,287	△ 86,345	103.7	△ 89,351	107.3
当期収支	6,509	6,001	92.2	7,152	△ 9.9
期首資金残高	18,167	21,086	116.1	35,973	198
期末資金残高	24,676	27,087	109.8	43,125	174.8

※県全体及び連結は調整後の額

※普通会計の資金収支計算書は、歳計現金の動きを示していますが、連結資金収支計算書では、歳計現金に財政調整基金等を加えたもの（バランスシートの「現金預金」）に修正しています。

平成24年度長崎県全体のバランスシート及び出資法人等を加えたバランスシート(平成25年3月31日)

(単位：千円)

	普通会計 バランスシート A	公営事業会計 B					(単純合計) A+B	長崎県全体の バランスシート
		特別会計			企業会計			
		長崎魚市場	港湾施設 整備	流域下水道	港湾整備 事業	交通事業		
[資産の部]								
1. 公共資産								
(1) 有形固定資産								
①生活インフラ・国土保全	2,520,032,498		40,954,989	6,835,364	267,739	8,961,251	2,577,051,841	2,571,533,233
②教育	247,746,318						247,746,318	247,746,318
③福祉	8,261,457						8,261,457	8,261,457
④環境衛生	7,519,489						7,519,489	7,519,489
⑤産業振興	751,105,963	20,931					751,126,894	751,126,894
⑥警察	45,978,190						45,978,190	45,978,190
⑦総務	67,075,528						67,075,528	67,075,528
⑧その他								
有形固定資産計	3,647,719,443	20,931	40,954,989	6,835,364	267,739	8,961,251	3,704,759,717	3,699,241,109
(2) 無形固定資産					582	37,490	38,072	38,072
(3) 売却可能資産	1,502,946					32,859	1,535,805	1,535,805
公共資産合計	3,649,222,389	20,931	40,954,989	6,835,364	268,321	9,031,600	3,706,333,594	3,700,814,986
2. 投資等								
(1) 投資及び出資金	47,107,271		10,000		599,930	150,200	47,867,401	47,584,511
(2) 貸付金	51,488,277						51,488,277	50,426,877
(3) 基金等	117,520,776						117,520,776	117,520,776
(4) 長期延滞債権	3,377,905		8,111			71,206	3,457,222	3,457,222
(5) その他						21,859	21,859	21,859
(6) 回収不能見込額	△ 151,719						△ 151,719	△ 151,719
投資等合計	219,342,510		18,111		599,930	243,265	220,203,816	218,859,526
3. 流動資産								
(1) 資金	46,258,464	66	23,244	725,710	1,080,574	581,762	48,669,820	48,673,339
(2) 未収金	1,066,085	169	3,112		6,873	426,389	1,502,628	1,501,177
(3) 販売用不動産			3,814,267		16,903,323		20,717,590	20,717,590
(4) その他					47,289	62,843	110,132	110,132
(5) 回収不能見込額	△ 3,314						△ 3,314	△ 3,314
流動資産合計	47,321,235	235	3,840,623	725,710	18,038,059	1,070,994	70,996,856	70,998,924
4. 繰延勘定								
資産合計	3,915,886,134	21,166	44,813,723	7,561,074	18,906,310	10,345,859	3,997,534,266	3,990,673,436
[負債の部]								
1. 固定負債								
(1) 地方公共団体地方債	1,064,982,643	2,296	12,749,370	1,864,132		893,436	1,080,491,877	1,080,491,877
(2) 関係団体(長期借入金等)								
(3) 長期未払金	1,658,153						1,658,153	1,658,153
(4) 引当金	198,225,368				60,604	1,764,844	200,050,816	200,050,816
うち 退職手当等引当金	193,948,868					1,550,542	195,499,410	195,499,410
うち その他の引当金	4,276,500				60,604	214,302	4,551,406	4,551,406
(5) その他					47,288	1,063,184	1,110,472	49,072
うち 他会計借入金						1,050,000	1,050,000	△ 11,400
固定負債合計	1,264,866,164	2,296	12,749,370	1,864,132	107,892	3,721,464	1,283,311,318	1,282,249,918
2. 流動負債								
(1) 翌年度償還予定額	157,441,819	14,100	1,961,776	95,646		908,436	160,421,777	160,421,777
(2) 短期借入金(翌年度繰上充用金を含む)								
(3) 未払金	2,822,489				3,452	405,617	3,231,558	3,231,546
(4) 翌年度支払予定退職手当	13,785,126					47,103	13,832,229	13,832,229
(5) 賞与引当金	10,692,768					150,379	10,843,147	10,843,147
(6) その他					52	144,575	144,627	144,627
うち 他会計借入金翌年度償還予定額						11,400	11,400	11,400
流動負債合計	184,742,202	14,100	1,961,776	95,646	3,504	1,656,110	188,473,338	188,473,326
負債合計	1,449,608,366	16,396	14,711,146	1,959,778	111,396	5,377,574	1,471,784,656	1,470,723,244
[純資産の部]								
純資産合計	2,466,277,768	4,770	30,102,577	5,601,296	18,794,914	4,968,285	2,525,749,610	2,519,950,192
負債及び純資産合計	3,915,886,134	21,166	44,813,723	7,561,074	18,906,310	10,345,859	3,997,534,266	3,990,673,436

平成24年度長崎県全体のバランスシート及び出資法人等を加えたバランスシート(平成25年3月31日)

(単位：千円)

	出資法人等 C							(単純合計) A+B+C	出資法人等を 加えた連結 バランスシート
	有明海 自動車 航送船組合	長崎県 病院企業団	長崎県公立 大学法人	土地開発 公社	道路公社	住宅供給 公社	その他 出資団体		
[資産の部]									
1. 公共資産									
(1) 有形固定資産									
①生活インフラ・国土保全					25,484,344	5,355,381	53,533	2,607,945,099	2,602,426,491
②教育			14,230,164				491	261,976,973	261,976,973
③福祉				3,021			166,013	8,430,491	8,430,491
④環境衛生		31,927,145					87,450	39,534,084	39,533,863
⑤産業振興				3,832,091		1,662,514	46,176,836	802,798,335	802,866,004
⑥警察								45,978,190	45,978,190
⑦総務							263,848	67,339,376	67,339,376
⑧その他	852,746			76,562			3,646,464	4,575,772	4,575,772
有形固定資産計	852,746	31,927,145	14,230,164	3,911,674	25,484,344	7,017,895	50,394,635	3,838,578,320	3,833,127,160
(2) 無形固定資産	2,458	336,564	29,473	3,163	210	5,540	127,123	542,603	542,603
(3) 売却可能資産				6,584		69,520	3,910	1,615,819	1,616,040
公共資産合計	855,204	32,263,709	14,259,637	3,921,421	25,484,554	7,092,955	50,525,668	3,840,736,742	3,835,285,803
2. 投資等									
(1) 投資及び出資金	5,000	6,393,427				132,365	2,017,853	56,416,046	52,912,308
(2) 貸付金		107,377					199,182	51,794,836	45,543,317
(3) 基金等						1,100,514	42,279,044	160,900,334	160,743,965
(4) 長期延滞債権		94,854				63	2,852	3,554,991	3,554,991
(5) その他	98,867	642,565	17,613			82,162	349,783	1,212,849	19,936
(6) 回収不能見込額						△ 145,271	△ 19,805	△ 316,795	△ 316,795
投資等合計	103,867	7,238,223	17,613			1,169,833	44,828,909	273,562,261	262,457,722
3. 流動資産									
(1) 資金	382,228	6,807,248	765,735	666,284	192,412	2,137,948	5,086,420	64,708,095	64,711,614
(2) 未収金	8,666	3,468,000	11,368	1,387,550	132,131	17,647	896,723	7,424,713	6,804,679
(3) 販売用不動産				1,190,365			828,456	22,736,411	22,736,411
(4) その他	771	278,430	8,455		95	14,771	821,227	1,233,881	1,246,511
(5) 回収不能見込額			△ 1,349			△ 3,509	△ 107,083	△ 115,255	△ 115,255
流動資産合計	391,665	10,553,678	784,209	3,244,199	324,638	2,995,313	6,697,287	95,987,845	95,383,960
4. 繰延勘定		323,991						323,991	323,991
資産合計	1,350,736	50,379,601	15,061,459	7,165,620	25,809,192	11,258,101	102,051,864	4,210,610,839	4,193,451,476
[負債の部]									
1. 固定負債									
(1) 地方公共団体地方債							160,000	1,080,651,877	1,097,282,229
(2) 関係団体(長期借入金等)				2,693,693	3,835,972	3,715,691	45,906,772	56,152,128	51,222,340
(3) 長期未払金							12,946	1,671,099	1,677,076
(4) 引当金	186,513	3,991,887	1,004,856	77,841	1,729,643	1,098,474	1,256,449	209,396,479	209,396,479
(うち 退職手当等引当金)	175,713	3,991,887	1,004,856	77,841	78,674	24,356	1,029,489	201,882,226	201,882,226
(うち その他の引当金)	10,800				1,650,969	1,074,118	226,960	7,514,253	7,514,253
(5) その他	500,000		3,511,875	1,943		2,610,491	272,999	8,007,780	5,554,119
(うち 他会計借入金)	150,000							1,200,000	138,600
固定負債合計	686,513	3,991,887	4,516,731	2,773,477	5,565,615	7,424,656	47,609,166	1,355,879,363	1,365,132,243
2. 流動負債									
(1) 翌年度償還予定額					1,640,031	1,108,233	540,183	163,710,224	165,359,350
(2) 短期借入金(翌年度繰上充用金を含む)						224,340	317,356	541,696	541,696
(3) 未払金	14,044	2,086,515	338,379	383,643	147,166	114,402	582,719	6,898,426	6,571,280
(4) 翌年度支払予定退職手当			20,760	20,606				13,873,595	13,873,595
(5) 賞与引当金	6,135		105,136	5,569		6,666	141,962	11,108,615	11,108,615
(6) その他	1,735	236,588	88,686	3,940	5,796	46,008	1,104,167	1,631,547	1,351,484
(うち他会計借入金翌年度償還予定額)								11,400	11,400
流動負債合計	21,914	2,323,103	552,961	413,758	1,792,993	1,499,649	2,686,387	197,764,103	198,806,020
負債合計	708,427	6,314,990	5,069,692	3,187,235	7,358,608	8,924,305	50,295,553	1,553,643,466	1,563,938,263
[純資産の部]									
純資産合計	642,309	44,064,611	9,991,767	3,978,385	18,450,584	2,333,796	51,756,311	2,656,967,373	2,629,513,213
負債及び純資産合計	1,350,736	50,379,601	15,061,459	7,165,620	25,809,192	11,258,101	102,051,864	4,210,610,839	4,193,451,476

平成24年度長崎県全体の行政コスト計算書及び出資法人等を加えた行政コスト計算書

〔性質別〕

(単位：千円)

	公営事業会計 B						(単純合計) A+B	長崎県全体の行政コスト計算書
	普通会計 A	特別会計			企業会計			
		長崎魚市場	港湾施設整備	流域下水道	港湾整備事業	交通事業		
経常行政コスト								
人件費	170,719,096			11,736	52,529	2,509,531	173,292,892	173,292,892
退職手当等引当金繰入等	19,222,001					△ 11,024	19,210,977	19,210,977
賞与引当金繰入額	10,692,768					21,837	10,714,605	10,714,605
物件費	18,421,395	208,430	164,465	218,736	45,023	2,119,828	21,177,877	21,114,243
維持補修費	5,666,336	11,931	45,940	27,153		20,320	5,771,680	5,771,680
減価償却費	123,801,124	26,202			3,298	465,261	124,295,885	124,295,885
社会保障給付	23,147,775					30,905	23,178,680	23,178,680
補助金等	133,207,735	29,296					133,237,031	133,237,031
他会計等への支出額	915,211						915,211	658,577
他団体への公共資産整備補助金等	30,709,970		410,262	53,224			31,173,456	31,173,456
支払利息	17,321,097	1,167	273,276	42,221		10,527	17,648,288	17,647,816
回収不能見込計上額	316,393						316,393	316,393
その他行政コスト					371,918	7,785	379,703	379,703
経常行政コスト合計	554,140,901	277,026	893,943	353,070	472,768	5,174,970	561,312,678	560,991,938
経常収益								
使用料・手数料	8,249,189						8,249,189	8,243,489
分担金・負担金・寄附金	5,486,216			854			5,487,070	5,487,070
保険料								
事業収益		168,939	805,438		267,913	4,484,127	5,726,417	5,670,563
その他特定行政サービス収入			139,526	401,832	98,326	278,281	917,965	917,493
他会計補助金等		95,410	414,560	78,259		256,634	844,863	588,229
経常収益合計	13,735,405	264,349	1,359,524	480,945	366,239	5,019,042	21,225,504	20,906,844
(差引) 純経常行政コスト	540,405,496	12,677	△ 465,581	△ 127,875	106,529	155,928	540,087,174	540,085,094

〔目的別〕

	公営事業会計 B						(単純合計) A+B	長崎県全体の行政コスト計算書
	普通会計 A	特別会計			企業会計			
		長崎魚市場	港湾施設整備	流域下水道	港湾整備事業	交通事業		
経常行政コスト								
生活インフラ・国土保全	82,022,761		620,667	310,849	100,850	5,156,658	88,211,785	87,891,517
教育	156,915,567						156,915,567	156,915,567
福祉	96,162,630						96,162,630	96,162,630
環境衛生	24,697,254						24,697,254	24,697,254
産業振興	92,117,551	275,859					92,393,410	92,393,410
警察	39,375,310						39,375,310	39,375,310
総務	29,130,818						29,130,818	29,130,818
議会	1,341,892						1,341,892	1,341,892
支払利息	17,321,097	1,167	273,276	42,221		10,527	17,648,288	17,647,816
回収不能見込計上額	316,393						316,393	316,393
その他	14,739,628				371,918	7,785	15,119,331	15,119,331
経常行政コスト合計	554,140,901	277,026	893,943	353,070	472,768	5,174,970	561,312,678	560,991,938
経常収益								
使用料・手数料	8,249,189						8,249,189	8,243,489
分担金・負担金・寄附金	5,486,216			854			5,487,070	5,487,070
保険料								
事業収益		168,939	805,438		267,913	4,484,127	5,726,417	5,670,563
その他特定行政サービス収入			139,526	401,832	98,326	278,281	917,965	917,493
他会計補助金等		95,410	414,560	78,259		256,634	844,863	588,229
経常収益合計	13,735,405	264,349	1,359,524	480,945	366,239	5,019,042	21,225,504	20,906,844
(差引) 純経常行政コスト	540,405,496	12,677	△ 465,581	△ 127,875	106,529	155,928	540,087,174	540,085,094

平成24年度長崎県全体の行政コスト計算書及び出資法人等を加えた行政コスト計算書

〔性質別〕

(単位：千円)

	出資法人等 C							(単純合計) A+B+C	出資法人等を加えた行政コスト計算書
	有明海自動車航送船組合	長崎県病院企業団	長崎県公立大学法人	土地開発公社	道路公社	住宅供給公社	その他出資法人		
経常行政コスト									
人件費	127,666	11,962,931	1,874,991	156,538	76,273	172,553	4,599,455	192,263,299	192,263,299
退職手当等引当金繰入等	11,468	814,745	11,631	17,390	3,059	2,966	117,244	20,189,480	20,189,480
賞与引当金繰入額	6,135			5,569		6,510	51,086	10,783,905	10,783,905
物件費	266,822	8,207,910	1,127,969	23,417	362,829	267,538	1,869,573	33,303,935	32,512,596
維持補修費	12,877	233,592	83,421		327,301	698,310	120,650	7,247,831	7,247,831
減価償却費	9,645	1,612,135		6,859	52,145	79,031	610,242	126,665,942	126,665,942
社会保障給付							5,348	23,184,028	23,184,028
補助金等				1,400			580,295	133,818,726	133,818,726
他会計等への支出額								915,211	695,806
他団体への公共資産整備補助金等								31,173,456	31,173,456
支払利息		345,480	4,799		43,527	37,577	122,721	18,202,392	18,187,148
回収不能見込計上額		21,589					18,094	356,076	356,076
その他行政コスト	7	863,866		1,774,211	201,242	373,437	4,166,548	7,759,014	7,732,159
経常行政コスト合計	434,620	24,062,248	3,102,811	1,985,384	1,066,376	1,637,922	12,261,256	605,863,295	604,810,452
経常収益									
使用料・手数料						1,233	14,038	8,264,460	8,255,636
分担金・負担金・寄附金			20,430		1,724		514,813	6,024,037	7,148,813
保険料									
事業収益	478,883	20,209,594	1,916,908	2,150,528	1,822,437	1,885,263	10,048,014	44,238,044	42,619,056
その他特定行政サービス収入	48,597	460,493	41,429	12,867	1,123	13,892	866,847	2,363,213	2,403,603
他会計補助金等		3,567,720	1,306,013				115,140	5,833,736	5,614,331
経常収益合計	527,480	24,237,807	3,284,780	2,163,395	1,825,284	1,900,388	11,558,852	66,723,490	66,041,439
(差引) 純経常行政コスト	△ 92,860	△ 175,559	△ 181,969	△ 178,011	△ 758,908	△ 262,466	702,404	539,139,806	538,769,014

〔目的別〕

	出資法人等 C							(単純合計) A+B+C	出資法人等を加えた行政コスト計算書
	有明海自動車航送船組合	長崎県病院企業団	長崎県公立大学法人	土地開発公社	道路公社	住宅供給公社	その他出資法人		
経常行政コスト									
生活インフラ・国土保全	434,613			211,173	821,607	1,226,908	759,475	91,665,561	91,345,293
教育			3,098,012				64,505	160,078,084	160,078,084
福祉							924,692	97,087,322	97,124,551
環境衛生		22,831,313					381,069	47,909,636	47,909,636
産業振興							2,327,256	94,720,666	93,992,961
警察							28,780	39,404,090	39,404,090
総務							3,468,116	32,598,934	32,598,934
議会								1,341,892	1,341,892
支払利息		345,480	4,799		43,527	37,577	122,721	18,202,392	18,187,148
回収不能見込計上額		21,589					18,094	356,076	356,076
その他	7	863,866		1,774,211	201,242	373,437	4,166,548	22,498,642	22,471,787
経常行政コスト合計	434,620	24,062,248	3,102,811	1,985,384	1,066,376	1,637,922	12,261,256	605,863,295	604,810,452
経常収益									
使用料・手数料						1,233	14,038	8,264,460	8,255,636
分担金・負担金・寄附金			20,430		1,724		514,813	6,024,037	7,148,813
保険料									
事業収益	478,883	20,209,594	1,916,908	2,150,528	1,822,437	1,885,263	10,048,014	44,238,044	42,619,056
その他特定行政サービス収入	48,597	460,493	41,429	12,867	1,123	13,892	866,847	2,363,213	2,403,603
他会計補助金等		3,567,720	1,306,013				115,140	5,833,736	5,614,331
経常収益合計	527,480	24,237,807	3,284,780	2,163,395	1,825,284	1,900,388	11,558,852	66,723,490	66,041,439
(差引) 純経常行政コスト	△ 92,860	△ 175,559	△ 181,969	△ 178,011	△ 758,908	△ 262,466	702,404	539,139,806	538,769,014

平成24年度長崎県全体の純資産変動計算書及び出資法人等を加えた純資産変動計算書

(単位：千円)

	公営事業会計 B						長崎県全体の 純資産変動計算書	
	普通会計 A	特別会計			公営企業			(単純合計) A+B
		長崎魚市場	港湾施設 整備	流域下水道	港湾整備 事業	交通事業		
期首純資産残高	2,518,133,718	17,447	28,518,871	5,471,714	18,901,443	5,073,000	2,570,592,349	
純経常行政コスト	△ 540,405,496	△ 12,677	465,581	127,875	△ 106,529	△ 155,928	△ 540,085,094	
一般財源								
地方税	110,595,189						110,595,189	
地方交付税	224,726,341						224,726,341	
その他行政コスト充当財源	49,436,243						49,436,243	
補助金等受入	114,077,415			1,707		202,413	114,166,579	
臨時損益								
災害復旧事業費	△ 1,996,513						△ 1,996,513	
投資損失等								
公共資産除売却損益			△ 47,284				△ 47,284	
国営土地改良負担計上額等	△ 4,480,642						△ 4,480,642	
損失補償等引当金繰入等	△ 4,276,500						△ 4,276,500	
特定資産評価損益								
出資の受入・新規設立								
資産評価替えによる変動額	468,013		1,165,409				1,633,422	
無償受贈資産受入						411	411	
その他						△ 151,611	△ 151,611	
期末純資産残高	2,466,277,768	4,770	30,102,577	5,601,296	18,794,914	4,968,285	2,519,950,192	

23

平成24年度長崎県全体の純資産変動計算書及び出資法人等を加えた純資産変動計算書

(単位：千円)

	出資法人等 C							(単純合計) A + B + C	出資法人等を加えた 純資産変動計算書
	有明海 自動車 航送船組合	長崎県病院 企業団	長崎県公立 大学法人	土地開発 公社	道路公社	住宅供給 公社	その他 出資法人		
期首純資産残高	549,450	43,274,192	11,573,966	3,823,413	17,691,776	2,033,023	50,277,726	2,705,339,739	2,677,184,192
純経常行政コスト	92,899	175,559	181,969	178,011	758,908	262,466	△ 702,404	△ 539,139,806	△ 538,769,930
一般財源									
地方税									
地方交付税									
その他行政コスト充当財源									
補助金等受入		1,604,441	△ 5,121				1,943,720	117,829,696	117,714,740
臨時損益							△ 206,303	△ 211,424	△ 211,424
災害復旧事業費								△ 1,996,513	△ 1,996,513
投資損失等									
公共資産除売却損益		△ 46,129				△ 165	18	△ 93,560	△ 93,560
国営土地改良負担計上額等							△ 1,105	△ 4,481,747	△ 4,481,747
損失補償等引当金繰入等							△ 7,403	△ 4,245,431	△ 4,245,431
特定資産評価損益							△ 84,651	△ 84,651	△ 84,651
出資の受入・新規設立									
資産評価替えによる変動額			△ 649,055	△ 23,039			△ 35,728	925,599	925,599
無償受贈資産受入								411	
その他		△ 943,452	△ 1,109,992		△ 100		572,442	△ 1,632,713	△ 1,185,835
期末純資産残高	642,309	44,064,611	9,991,767	3,978,385	18,450,584	2,333,796	51,756,311	2,656,967,373	2,629,513,213

50

平成24年度長崎県全体の資金収支計算書及び出資法人等を加えた資金収支計算書

(単位：千円)

	普通会計 A	公営事業会計 B					(単純合計) A+B	長崎県全体の 資金収支計算書
		特別会計			企業会計			
		長崎魚市場	港湾施設 整備	流域下水道	港湾整備 事業	交通事業		
[経常的収支の部]								
人件費	198,546,578			11,736	52,494	2,740,233	201,351,041	
物件費	18,421,395	208,430	164,465	218,736	52,931	2,218,532	21,284,489	
社会保障給付	23,147,775					30,905	23,178,680	
補助金等	132,707,735	29,296		53,224			132,790,255	
支払利息	17,321,097	1,167	273,276	42,221		10,527	17,648,288	
他会計への事務費等充当財源繰出支出	337,413						337,413	
その他支出	7,662,849	11,931	45,940	27,153		44,947	7,792,820	
支出合計	398,144,842	250,824	483,681	353,070	105,425	5,045,144	404,382,986	
地方税	110,549,142						110,549,142	
地方交付税	224,726,341						224,726,341	
国補助金等	62,770,424					201,463	62,971,887	
使用料・手数料	4,878,725						4,878,725	
分担金・負担金・寄附金	1,960,885			854			1,961,739	
保険料								
事業収入		168,939	805,438		264,701	4,579,520	5,818,598	
諸収入	8,970,622				98,608	278,281	9,347,039	
地方債発行額	68,880,258						68,880,258	
長期借入金借入額								
短期借入金増加額								
基金取崩額	24,218,349						24,218,349	
他会計補助金等		81,946	4,298	25,035		256,634	367,913	
その他収入	18,923,596		139,526	401,832			19,464,954	
収入合計	525,878,342	250,885	949,262	427,721	363,309	5,315,898	533,185,417	
経常的収支額	127,733,500	61	465,581	74,651	257,884	270,754	128,802,431	
[公共資産整備収支の部]								
公共資産整備支出	100,568,564		446,400	3,464	1,533	489,610	101,509,571	
公共資産整備補助金等支出	31,263,927						31,263,927	
他会計への建設費充当財源繰出支出	904						904	
地方独立行政法人公共資産整備支出								
一部事務組合・広域連合公共資産整備支出								
地方三公社公共資産整備支出								
第三セクター等公共資産整備支出								
支出合計	131,833,395		446,400	3,464	1,533	489,610	132,774,402	
国県補助金等	40,463,094			1,707	369	950	40,466,120	
地方債発行額	44,391,942		1,425,900			465,000	46,282,842	
長期借入金借入額								
基金取崩額	3,214,145						3,214,145	
他会計補助金等			410,252	904			411,166	
その他収入	5,826,692		116,782	853		342	5,944,669	
収入合計	93,895,873		1,952,944	3,464	369	466,292	96,318,942	
公共資産整備収支額	△ 37,937,522		1,506,544		△ 1,164	△ 23,318	△ 36,455,460	
[投資・財務的収支の部]								
投資及び出資金	40,766				599,930	1,883	642,579	
貸付金	38,309,764						38,309,764	
基金積立額	14,668,643						14,668,643	
定額運用基金への繰出支出								
他会計への公債費充当財源繰出支出	576,894						576,894	
地方債償還額	86,438,216	13,464	1,981,892	91,324		468,739	88,993,635	
長期借入金返済額						24,600	24,600	
短期借入金減少額								
収益事業純支出								
その他支出								
支出合計	140,034,283	13,464	1,981,892	91,324	599,930	495,222	143,216,115	
国県補助金等	10,843,897						10,843,897	
貸付金回収額	39,117,830						39,117,830	
基金取崩額	753,839						753,839	
地方債発行額	130,700						130,700	
長期借入金借入額								
公共資産等売却収入	1,119,683					18,331	1,138,014	
収益事業純収入		13,464					13,464	
他会計補助金等				39,004			39,004	
その他収入	4,781,834			52,320	171		4,834,325	
収入合計	56,747,783	13,464		91,324	171	18,331	56,871,073	
投資・財務的収支額	△ 83,286,500		△ 1,981,892		△ 599,759	△ 476,891	△ 86,345,042	
翌年度繰上充用金増減額								
当年度資金増減額	6,509,478	61	△ 9,767	74,651	△ 343,039	△ 229,455	6,001,929	
期首資金残高	18,166,747	5	33,011	651,059	1,423,613	811,217	21,085,652	
経費負担割合変更に伴う差額								
期末資金残高	24,676,225	66	23,244	725,710	1,080,574	581,762	27,087,581	



平成24年度長崎県全体の資金収支計算書及び出資法人等を加えた資金収支計算書

(単位：千円)

	出資法人等 C							(単純合計) A+B+C	出資法人を加えた 資金収支計算書
	有明海 自動車 航送船組合	長崎県病院 企業団	長崎県 公立 大学法人	土地開発 公社	道路公社	住宅供給 公社	その他 出資法人		
[経常的収支の部]									
人件費	205,833	12,378,364	2,089,123	29,050	76,273	176,002	4,901,499	221,207,185	221,207,185
物件費	266,319	8,207,910	502,132	29,002	362,829	233,210	1,870,361	32,756,252	31,961,319
社会保障給付								23,178,680	23,178,680
補助金等							542,938	133,333,193	132,962,553
支払利息		345,480			43,527	37,720	121,447	18,196,462	18,196,990
他会計への事務費等充当財源繰出支出								337,413	374,642
その他支出	13,816	1,264,024	346,819	1,017,440	580,747	900,077	5,757,342	17,673,085	17,846,230
支出合計	485,968	22,195,778	2,938,074	1,075,492	1,063,376	1,347,009	13,193,587	446,682,270	445,526,599
地方税								110,549,142	110,549,142
地方交付税								224,726,341	224,726,341
国補助金等		120,814	14,977				1,338,470	64,446,148	64,332,142
使用料・手数料						1,233	14,038	4,893,996	4,885,172
分担金・負担金・寄附金		1,118,399	6,903		1,724		400,231	3,488,996	3,488,996
保険料									
事業収入	484,431	20,209,594	1,835,741	1,187,270	1,822,437	2,332,521	10,902,282	44,592,974	43,779,269
諸収入	1,371	460,493		874	1,123	18,615	420,181	10,250,168	10,249,696
地方債発行額								68,880,258	68,880,258
長期借入金借入額									
短期借入金増加額									
基金取崩額							271,335	24,489,684	24,489,684
他会計補助金等		3,567,720	1,378,734				25,000	5,339,367	5,119,962
その他収入	41,946		44,383			38,471	97,928	19,687,682	19,687,682
収入合計	527,748	25,477,020	3,280,738	1,188,144	1,825,284	2,390,840	13,469,465	581,344,656	580,188,344
経常的収支額	41,780	3,281,242	342,664	112,652	761,908	1,043,831	275,878	134,662,386	134,661,745
[公共資産整備収支の部]									
公共資産整備支出		1,945,492		20,820			1,144	103,477,027	103,476,077
公共資産整備補助金等支出							138,504	31,402,431	31,402,431
他会計への建設費充当財源繰出支出					1,693,179			1,694,083	1,694,083
地方独立行政法人公共資産整備支出			155,359					155,359	155,359
一部事務組合・広域連合公共資産整備支出	200,886							200,886	200,886
地方三公社公共資産整備支出				4,067		35,557		39,624	39,624
第三セクター等公共資産整備支出							604,399	604,399	604,399
支出合計	200,886	1,945,492	155,359	24,887	1,693,179	35,557	744,047	137,573,809	137,572,859
国県補助金等	192,500	334,416					638,656	41,631,692	41,630,742
地方債発行額		694,300						46,977,142	46,977,142
長期借入金借入額					760,000		33,290	793,290	793,290
基金取崩額							53,092	3,267,237	3,267,237
他会計補助金等								411,166	411,166
その他収入	16,054	30,500					343,201	6,334,424	6,334,424
収入合計	208,554	1,059,216			760,000		1,068,239	99,414,951	99,414,001
公共資産整備収支額	7,668	△ 886,276	△ 155,359	△ 24,887	△ 933,179	△ 35,557	324,192	△ 38,158,858	△ 38,158,858
[投資・財務的収支の部]									
投資及び出資金	98,873						40,398	781,850	781,850
貸付金		45,550					2,300	38,357,614	38,357,614
基金積立額							1,774,359	16,443,002	16,443,002
定額運用基金への繰出支出									
他会計への公債費充当財源繰出支出								576,894	576,894
地方債償還額		1,681,020						90,674,655	90,674,655
長期借入金返済額				19,343	1,693,179	1,374,815	847,097	3,959,034	3,934,434
短期借入金減少額							50,000	50,000	50,000
収益事業純支出									
その他支出			128,596		4,169,814	13,537	210,841	4,522,788	4,522,788
支出合計	98,873	1,726,570	128,596	19,343	5,862,993	1,388,352	2,924,995	155,365,837	155,341,237
国県補助金等								10,843,897	10,843,897
貸付金回収額							131,599	39,249,429	39,224,829
基金取崩額							1,679,370	2,433,209	2,433,209
地方債発行額								130,700	130,700
長期借入金借入額					760,000		510,403	1,270,403	1,270,403
公共資産等売却収入				3,396			198,810	1,340,220	1,340,220
収益事業純収入					5,230,483			5,243,947	5,243,947
他会計補助金等								39,004	39,004
その他収入	97,477	72,682	9				459,898	5,464,391	5,464,391
収入合計	97,477	72,682	9	3,396	5,990,483		2,980,080	66,015,200	65,990,600
投資・財務的収支額	△ 1,396	△ 1,653,888	△ 128,587	△ 15,947	127,490	△ 1,388,352	55,085	△ 89,350,637	△ 89,350,637
翌年度繰上充用金増減額									
当年度資金増減額	48,052	741,078	58,718	71,818	△ 43,781	△ 380,078	655,155	- 7,152,891	7,152,250
期首資金残高	334,176	6,066,170	707,017	594,466	236,193	2,518,026	4,431,265	35,972,965	35,972,965
経費負担割合変更に伴う差額									
期末資金残高	382,228	6,807,248	765,735	666,284	192,412	2,137,948	5,086,420	43,125,856	43,125,215