

医療情報ネット 操作手順書

関係者向け検索に関すること

改訂履歴

Ver	改定日	改定内容
1.0	2022/03/11	新規作成
1.1	2023/03/31	画面キャプチャの差し替え（アメニティアイコンの追加）
1.2	2023/09/21	1-6. （補足）医療機関情報検索の用途 の追加 ・画面項目の番号の採番方法を章単位の連番へ統一

目次

はじめに	1
1. 関係者向け検索機能で検索する	2
1-1. 検索対象の都道府県・地域を選択する	2
1-2. 検索項目を選択する	7
1-3. 検索結果を確認する	11
1-4. 検索結果をダウンロードする	16
1-5. 検索条件を保存する	18
1-6. (補足) 医療機関情報検索の用途	21
2. 検索画面結果を印刷する	23

はじめに

本資料は、医療情報ネットの医療関係者向けメニューを利用される方向けに、操作方法を説明したものです。最新の資料は、医療情報ネットの「医療関係者メインメニュー」内の「オンラインマニュアル一覧」より入手できます。

本書は、次の決まりに従って書かれています。

- 各マークの意味

本資料内で使用される各注意マークは、以下の意味を示します。



は、留意事項を示します。



は、操作の便利機能を示します。

- 記載について

- ・本資料に掲載されている画面やアイコンは、一部実際の表示とは異なる場合があります。
- ・インターネット接続できることを前提に説明しています。
- ・Cookieの有効化設定されていることを前提に説明しています。
- ・関係者向けメニューの全利用者は、関係者向けメニューの利用権限を付与された関係者を前提に示しています。利用権限を付与されていないユーザは利用対象外となります。

- 著作権について

本手順は、著作権法により、その著作者および著作権者の権利が保護されています。目的を超えて、権利者の了解なくこれを複製（データ形式の変換を含む）、改変、複製物の譲渡、ネットワーク上での配信などを行うと、「著作権侵害」「著作者人格権侵害」として損害賠償の請求や刑事処罰を受けることがあります。

本手順を使用する場合には、著作権法を遵守のうえ、適切な使用を心がけてください。

1. 関係者向け検索機能で検索する

1-1. 検索対象の都道府県・地域を選択する

利用対象者：関係者向けメニューの全利用者

関係者向けの医療機関情報検索機能では医療機関の保有施設情報や対応可能な疾患・治療の内容を基にした検索が可能です。

- ① 医療関係者メインメニュー画面から「医療機関情報検索」リンクをクリックし、検索対象の都道府県・地域を選択します。利用者区分が「厚生労働省」「運用・保守事業者」のユーザは関係者向け都道府県選択画面に遷移します。（次の手順として②を参照）その他の利用者区分のユーザは関係者向け検索対象地域選択画面に遷移します。（次の手順として③を参照）

The screenshot shows the '医療関係者メインメニュー' (Medical Relationship Main Menu) page. The page is divided into several sections:

- 医療連携支援** (Medical Collaboration Support): Contains a link for '医療機関情報検索' (Medical Institution Information Search), which is highlighted with a red box and the number '1'. Below it, there is a note: '保存する機能情報等により検索します。保存する機能情報を分かつた状態で選択できます。'
- 情報交換** (Information Exchange): Contains links for '登録用お知らせ一覧' (Registration Notice List), '住民向けのお知らせを登録します' (Register notices for residents), 'ご意見等確認' (Check opinions, etc.), and '登録されているご意見などの確認画面を表示します' (Display confirmation screen for registered opinions, etc.).
- 情報メンテナンス** (Information Maintenance): Contains links for 'パスワード変更' (Change password), 'パスワードの変更が行えます' (You can change your password), 'コンテンツ一覧' (Content list), '都道府県向けの個別の部分コンテンツの変更が行えます' (You can change individual partial content for prefectures), 'よくある質問登録' (Register frequently asked questions), 'よくある質問の登録が行えます' (You can register frequently asked questions), '検索キーワード登録' (Register search keywords), 'あいまい検索を可能とする検索キーワードの登録が行えます' (You can register search keywords that enable fuzzy search), 'ユーザー一覧' (User list), '登録済ユーザの一覧を表示できます' (You can display a list of registered users), '検索項目設定' (Search item settings), and '「じっくり検索」「複数条件検索」で指定する検索項目を登録できます' (You can register search items specified by 'thorough search' or 'multiple conditions search').
- 当番管理** (Shift Management): Contains links for '登録医療機関登録' (Register medical institutions), '当番医情報に必要な当番科目などの登録を行います' (Register necessary shift subjects, etc. for medical institution information), '住民向けメッセージ登録' (Register messages for residents), '当番医検索（都道府県別）の各画面に表示するメッセージの登録を行います' (Register messages to be displayed on each screen for shift doctor search (by prefecture)), '当番医基礎時間帯・注意事項登録' (Register shift doctor basic time zone and precautions), '当番医の基礎時間帯及び当番医を登録する際に担当者が注意すべき事項の登録を行います' (Register necessary items for the shift doctor's basic time zone and shift doctor registration), '当番医公開情報登録' (Register public information for shift doctors), '住民に公開する当番医情報の時間帯設定を行います' (Set time zones for public shift doctor information), '当番医スケジュール登録' (Register shift doctor schedules), '当番時間帯・科目が決まっている医療機関の平日、土曜、日曜、祝日単位の当番情報を事前に登録を行います' (Register shift doctor information in advance for medical institutions with fixed shift times/subjects on weekdays, Saturdays, Sundays, and holidays), '当番医登録' (Register shift doctors), '各日の当番機関、当番科目、時間帯の登録を行います' (Register shift institutions, subjects, and time zones for each day), '当番医確定' (Confirm shift doctors), '当番登録の確定を行います' (Confirm shift doctor registration), '当番表' (Shift table), and '当番表のダウンロードが行えます' (You can download the shift table).
- 管理者用業務** (Administrator Tasks): Contains links for '登録済祝日一覧' (List of registered holidays), '登録済祝日一覧を表示します' (Display list of registered holidays), '祝日設定年の新規登録を行い、祝日月日を編集できます' (Register new holidays for the designated year and edit holiday dates), '住民・患者向け音声・FAX案内利用状況' (Voice and FAX guidance usage for residents and patients), and '住民・患者向け音声・FAX案内の利用状況の集計結果をダウンロードできます' (You can download the aggregated results of voice and FAX guidance usage for residents and patients).
- 認証・その他** (Authentication & Others): Contains links for 'ログアウト' (Logout), 'ログアウトが行えます' (You can log out), '調査票作成ツールダウンロード' (Download survey form creation tool), '調査票作成ツールのダウンロードが行えます' (You can download the survey form creation tool), 'オンラインマニュアル一覧' (List of online manuals), and 'オンラインマニュアルの参照が行えます' (You can refer to the online manuals).

At the bottom of the page, there is a '注意' (Notice) section: '利用ごとに、表示されるメニューが異なります。' (The menu displayed varies by user).

1 | 医療機関情報検索リンク

② 関係者向け都道府県選択画面で検索対象とする「都道府県」リンクをクリックします。

医療情報ネット 関係者
TOP 医療関係者メインメニュー 関係者向け都道府県選択 ユーザ1 2022/03/28 15:14

関係者向け都道府県選択

検索項目を追加する都道府県をクリックして下さい。

- 北海道 >
- 青森県 > 岩手県 > 宮城県 > 秋田県 > 山形県 > 福島県 >
- 茨城県 > 栃木県 > 群馬県 > 埼玉県 > 千葉県 > 東京都 > 神奈川県 >
- 新潟県 > 富山県 > 石川県 > 福井県 > 山梨県 > 長野県 > 岐阜県 > 静岡県 > 愛知県 >
- 三重県 > 滋賀県 > 京都府 > 大阪府 > 兵庫県 > 奈良県 > 和歌山県 >
- 鳥取県 > 島根県 > 岡山県 > 広島県 > 山口県 >
- 徳島県 > 香川県 > 愛媛県 > 高知県 >
- 福岡県 > 佐賀県 > 長崎県 > 熊本県 > 大分県 > 宮崎県 > 鹿児島県 >
- 沖縄県 >

選択中の都道府県-地域一覧。 [次へ](#)

注意

- 検索対象の「都道府県」リンクをクリックします。
- 「都道府県」および「対象地域」を設定すると、「選択中の都道府県-地域一覧」に設定内容が表示されます。
- 設定した「対象地域」の編集は、「都道府県」リンクをクリックすると、検索対象地域選択画面が表示されます。
- 設定した「都道府県」および「対象地域」の削除は、対象の都道府県の右端に表示されている「削除」ボタンをクリックします。
 - 選択地域で複数の都道府県を選択している場合、検索対象は全国共通の項目のみです。
 - 選択地域で単独の都道府県を選択している場合、検索対象は全国共通の項目と対象都道府県の独自項目です。

[関係者メニュー](#)

2 都道府県リンク

● 都道府県リンク

関係者向け検索対象地域選択画面へ遷移します。

③ 関係者向け検索対象地域選択画面で検索対象とする地域を選択します。



3	地域選択チェックボックス
4	決定ボタン

● 地域選択チェックボックス

検索対象とする地域を選択します。

● 決定ボタン

関係者向け都道府県選択画面に遷移します。

関係者向け都道府県選択画面には選択した地域が検索対象の地域として設定されています。

④ 検索対象の都道府県・地域をすべて選択し、「次へ」ボタンを押下します。

医療情報ネット 関係者
TOP > 医療関係者メインメニュー > 関係者向け都道府県選択

ユーザー 1 2022/12/14 14:16 前回のログイン 2022/12/14 09:50

関係者向け都道府県選択

検索項目を追加する都道府県をクリックして下さい。

北海道 >
青森県 > 岩手県 > 宮城県 > 秋田県 > 山形県 > 福島県 >
茨城県 > 栃木県 > 群馬県 > 埼玉県 > 千葉県 > 東京都 > 神奈川県 >
新潟県 > 富山県 > 石川県 > 福井県 > 山梨県 > 長野県 > 岐阜県 > 静岡県 > 愛知県 >
三重県 > 滋賀県 > 京都府 > 大阪府 > 兵庫県 > 奈良県 > 和歌山県 >
鳥取県 > 島根県 > 岡山県 > 広島県 > 山口県 >
徳島県 > 香川県 > 愛媛県 > 高知県 >
福岡県 > 佐賀県 > 長崎県 > 熊本県 > 大分県 > 宮崎県 > 鹿児島県 >
沖縄県 >

選択中の都道府県-地域一覧。

都道府県	地区	削除
東京都	千代田区	削除

注意

- 検索対象の「都道府県」リンクをクリックします。
- 「都道府県」および「対象地域」を設定すると、「選択中の都道府県-地域一覧」に設定内容が表示されます。
- 設定した「対象地域」の編集は、「都道府県」リンクをクリックすると、検索対象地域選択画面が表示されます。
- 設定した「都道府県」および「対象地域」の削除は、対象の都道府県の右端に表示されている「削除」ボタンをクリックします。

選択地域で複数の都道府県を選択している場合、検索対象は全国共通の項目のみです。
 選択地域で単独の都道府県を選択している場合、検索対象は全国共通の項目と対象都道府県の独自項目です。

関係者メニュー

5	都道府県リンク
6	次へボタン
7	選択済み都道府県リンク
8	削除ボタン

● 都道府県リンク

都道府県リンクをクリックすると、関係者向け検索対象地域選択画面に遷移します。

利用者区分が「厚生労働省」「運用・保守事業者」のユーザは、47都道府県のリンクが表示されます。

その他の利用者区分のユーザは、自身が所属する都道府県のリンクのみが表示されます。

● 次へボタン

関係者向け検索項目選択画面へ遷移します。

- 選択済み都道府県リンク

選択済み都道府県リンクをクリックすると、関係者向け検索対象地域選択画面に遷移します。

関係者向け検索対象地域選択画面では選択済み地域の変更が可能です。

- 削除ボタン

削除ボタンを押下すると、選択済み都道府県が検索対象地域から削除されます。



選択中の都道府県・地域で複数の都道府県を選択している場合、検索対象は全国共通の項目のみとなります。

選択中の都道府県・地域で単独の都道府県を選択している場合、検索対象は全国共通の項目と対象都道府県の独自項目となります。

1-2. 検索項目を選択する

利用対象者：関係者向けメニューの全利用者

検索条件となる検索項目を選択します。

- ① 関係者向け検索項目選択画面で区分検索やキーワード検索を利用して医療機関の検索項目を指定します。

医療機能(医療連携)
医療機関が保有する施設設備または対応することができる疾患・治療の内容です。

※必須 区分 検索

※必須 キーワード 検索

選択地区
東京都千代田区

条件名	保存日時	削除
介護サービス	2022/03/10 22:00:54	削除
助産	2022/06/27 14:25:06	削除

注意

- 検索項目を指定し、「検索」ボタンをクリックします。
- 検索項目を区分から選択するには、「区分」プルダウンから選択し、「検索」ボタンをクリックします。
- 検索項目の区分がわからない場合には、「キーワード」に検索キーワードを入力し、「検索」ボタンをクリックします。
 - 入力された語句を含むキーワードが、項目の分類に関係なく表示されます。
- 「区分」または「キーワード」で検索後、項目一覧から条件とする検索項目を選択します。
 - 関係者向け検索機能は、住民・患者向けメニューで公開されていない項目も検索条件として指定できます。
- 検索条件を指定後、画面下部に表示される「検索」ボタンをクリックします。
 - 検索条件は、「検索条件の保存」で保存できます。
 - 保存できる検索条件は、最大99件までです。

戻る

関係者メニュー

1	区分検索
2	キーワード検索

区分検索またはキーワード検索を使用して検索項目を1件以上選択します。

- 区分検索

区分から項目の検索を行います。

選択地区で複数の都道府県を選択している場合、表示される選択肢は全国共通の項目のみとなります。

選択地区で単独の都道府県を選択している場合、全国共通の項目と対象都道府県の独自項目が選択肢として表示されます。

検索ボタンを押下すると、関係者向け検索項目一覧画面が開き、区分で指定した条件に合致した項目一覧が表示されます。

<input checked="" type="checkbox"/> その他	<input type="checkbox"/> アレルギー科	<input type="checkbox"/> リウマチ科
	<input type="checkbox"/> リハビリテーション科	<input type="checkbox"/> 放射線科
	<input type="checkbox"/> 放射線診断科	<input type="checkbox"/> 放射線治療科
	<input type="checkbox"/> 腫瘍放射線科	<input type="checkbox"/> 病理診断科
	<input type="checkbox"/> 臨床検査科	<input type="checkbox"/> 救急科
	<input type="checkbox"/> 麻酔科	<input type="checkbox"/> その他

検索項目を1件以上選択した状態で決定ボタンを押下すると、検索条件に設定された状態で関係者向け検索項目選択画面が更新されます。

● キーワード検索

キーワードから項目の検索を行います。キーワード検索では入力された語句を含む検索項目を分類の括りなく検索します。

選択地区で複数の都道府県を選択している場合、全国共通の項目のみから検索を行います。

選択地区で単独の都道府県を選択している場合、全国共通の項目と対象都道府県の独自項目から検索を行います。

検索ボタンを押下すると、関係者向け検索項目一覧画面が開き、キーワードで指定した条件に合致した項目一覧が表示されます。

検索項目を1件以上選択した状態で決定ボタンを押下すると、検索条件に設定された状態で関係者向け検索項目選択画面が更新されます。



関係者向け検索機能では住民・患者向けホームページの検索機能では非公開の項目も検索条件として指定可能です。

② 検索条件・検索項目を設定したら検索を実施します。

医療情報ネット 関係者
TOP > 医療関係者メインメニュー > 関係者向け都道府県選択 > 関係者向け検索項目選択

ユーザ 1 2022/12/14 14:16 前回のログイン 2022/12/14 09:50

関係者向け検索項目選択

医療機能(医療連携)
医療機関が保有する施設設備または対応することができる疾患・治療の内容です。

※必須 区分
指定なし [検索]

※必須 キーワード
[検索]

選択地区
東京都千代田区

検索条件の保存 [検索] クリア

検索条件

検索方法
 AND OR
※ AND検索：指定した項目の全てを含む検索
OR検索：指定した項目のいずれかを含む検索

検索項目

その他 アレルギー科

注意

- 検索項目を指定し、「検索」ボタンをクリックします。
- 検索項目を区分から選択するには、「区分」プルダウンから選択し、「検索」ボタンをクリックします。
- 検索項目の区分がわからない場合には、「キーワード」に検索キーワードを入力し、「検索」ボタンをクリックします。
 入力された語句を含むキーワードが、項目の分類に関係なく表示されます。
- 「区分」または「キーワード」で検索後、項目一覧から条件とする検索項目を選択します。
 関係者向け検索機能は、住民・患者向けメニューで公開されていない項目も検索条件として指定できます。
- 検索条件を指定後、画面下部に表示される「検索」ボタンをクリックします。
 検索条件は、「検索条件の保存」で保存できます。
 保存できる検索条件は、最大99件までです。

戻る [関係者メニュー]

3	検索項目
4	検索方法選択
5	検索ボタン
6	クリアボタン

● 検索項目

区分検索やキーワード検索で指定した検索項目の一覧が表示されます。

● 検索方法選択

検索項目を複数指定した場合、全てを含む検索を行うか、いずれかを含む検索を行うかを選択します。

- 検索ボタン

検索ボタンを押下すると、選択地区・検索項目を条件に検索が実施され、関係者向け検索(検索結果一覧)画面へ遷移します。

- クリアボタン

クリアボタンを押下すると、検索項目が全解除されます。

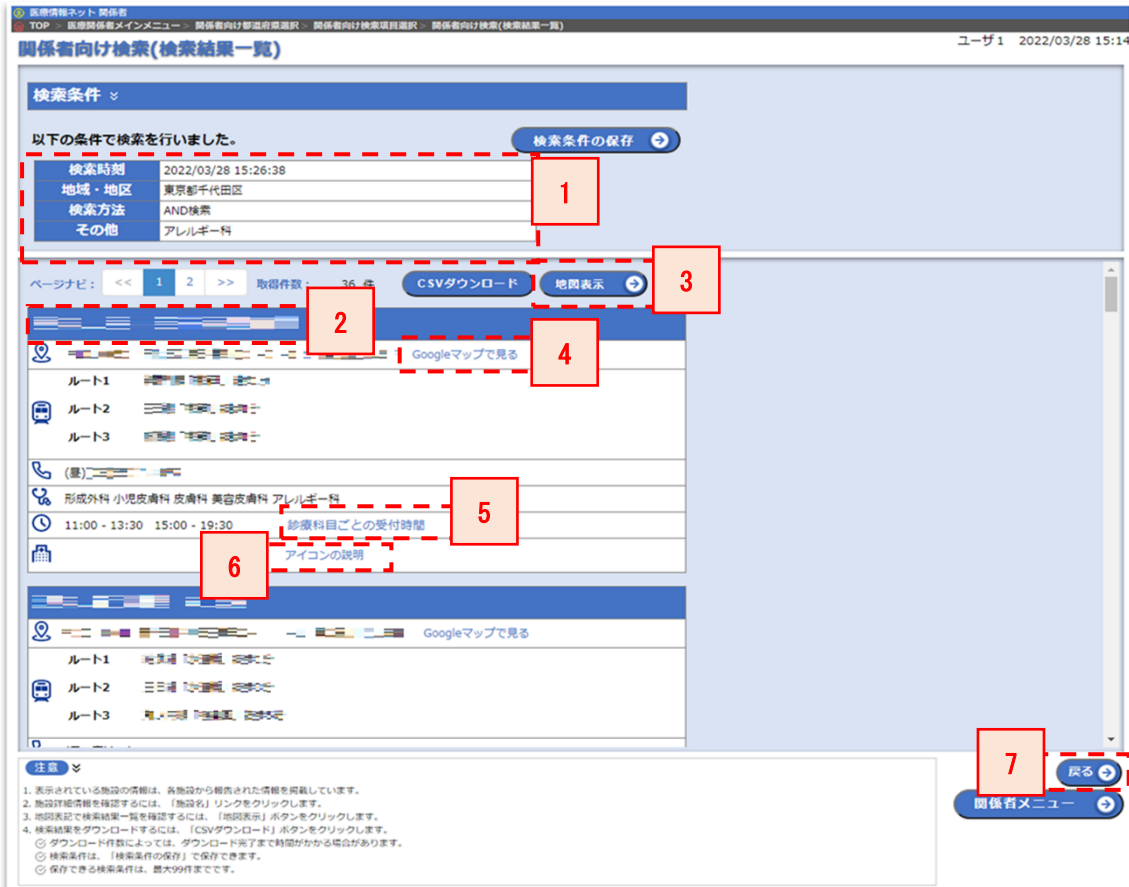
1-3. 検索結果を確認する

利用対象者：関係者向けメニューの全利用者

関係者向け検索項目選択画面で指定した検索条件に合致する検索結果一覧を確認します。

表示される情報は各施設から報告された情報を掲載しています。最新情報については各施設へお問い合わせください。

① 関係者向け検索 (検索結果一覧) 画面で検索結果を確認します。



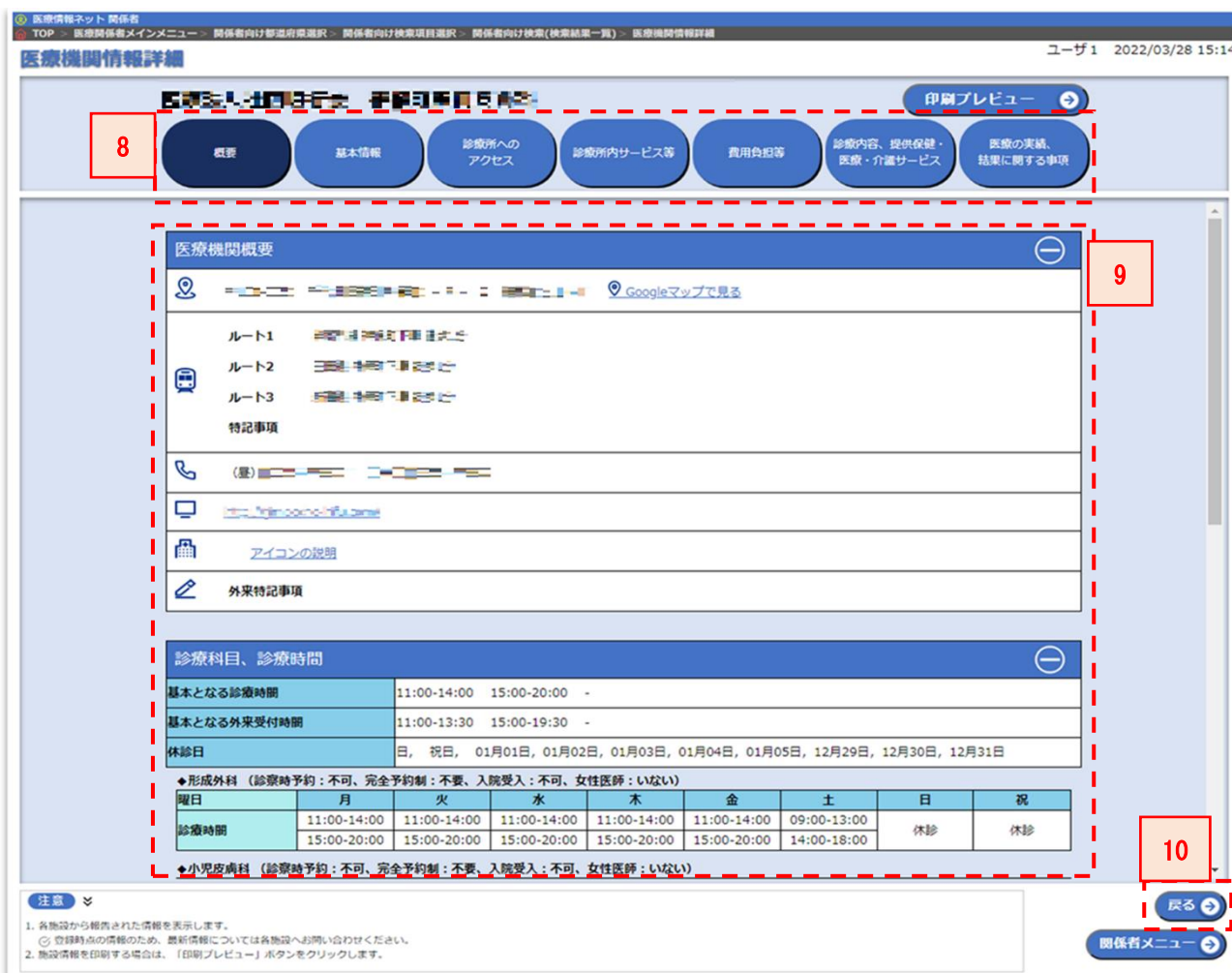
1	検索条件表示欄
2	施設情報詳細リンク (関係者向け検索 (検索結果一覧) 画面)
3	地図表示ボタン
4	Google マップで見るリンク
5	診療科目ごとの受付時間リンク
6	アイコンの説明リンク
7	戻るボタン (関係者向け検索 (検索結果一覧) 画面)

● 検索条件表示欄

関係者向け検索項目選択画面で設定した検索条件が表示されています。

● 施設情報詳細リンク(関係者向け検索(検索結果一覧)画面)

医療機関情報詳細画面へ遷移します。



8	詳細情報表示切り替えタブ
9	詳細情報表示欄
10	戻るボタン(医療機関情報詳細画面)

- 詳細情報表示切り替えタブ

詳細情報表示欄に表示する施設情報を切り替えるタブです。

対象施設の種別によりタブ数とタブ名が異なります。



タブ 番号	施設種別とタブ名			
	病院	診療所(歯科)	助産所	薬局
1	概要			-(表示なし)
2	基本情報			
3	病院へのアクセス	診療所へのアクセス	助産所へのアクセス	薬局へのアクセス
4	病院内サービス等	診療所内サービス等	助産所内サービス等	薬局サービス等
5	費用負担等			
6	診療内容、提供保健・医療・介護サービス			業務内容、提供サービス
7	医療の実績、結果に関する事項			実績、結果に関する事項

【各タブの表示内容】

1	医療機関に登録されている概要の詳細を掲載 ※対象施設が薬局の場合、本タブは表示されません。
2	医療機関および薬局に登録されている基本情報の詳細を掲載
3	医療機関および薬局に登録されているアクセス情報の詳細を掲載
4	医療機関および薬局に登録されているサービス等の詳細を掲載
5	医療機関および薬局に登録されている費用負担等の詳細を掲載
6	医療機関に登録されている診療内容、提供保健・医療・介護サービスの詳細を掲載 薬局に登録されている業務内容、提供サービスの詳細を掲載
7	医療機関および薬局に登録されている実績、結果に関する事項の詳細を掲載

- 詳細情報表示欄

詳細情報表示切り替えタブで選択したタブにより表示内容が切り替わります。

都道府県による独自項目が設定されている場合、独自項目も含めた施設情報が表示されます。

- 戻るボタン(医療機関情報詳細画面)

関係者向け検索(検索結果一覧)画面へ遷移します。

- 地図表示ボタン

検索結果(地図表示)画面へ遷移します。

地図表示ボタンは検索条件で単一の地域・地区を指定した場合のみ表示されます。

The screenshot shows the search results page for 'Chiyoda-ku, Tokyo'. It includes a search filter section, a map with 20 numbered markers, a list of 9 search results with facility icons, and a 'Return' button at the bottom right.

11	検索結果地図表示
12	施設情報詳細リンク(検索結果(地図表示)画面)
13	戻るボタン(検索結果(地図表示)画面)

- 検索結果地図表示

検索結果がGoogle マップ上にマッピングされた状態で表示されています。

Google マップ上のマーカーをクリックすると対象の施設の医療機関情報詳細画面へ遷移します。

Google マップへのマッピング対象は、検索結果(地図表示)画面へ遷移する前に関係者向け検索(検索結果一覧)画面に表示されていた検索結果一覧となります。

地図の表示範囲を変更すると検索結果が地図の表示範囲内の結果に更新されます。

- 施設情報詳細リンク(検索結果(地図表示)画面)

マッピングに対する施設情報の詳細を確認するためのリンクです。

遷移先は関係者向け検索(検索結果一覧)画面と同じく、医療機関情報詳細画面へ遷移します。

- 戻るボタン(検索結果(地図表示)画面)

関係者向け検索(検索結果一覧)画面へ遷移します。

- Google マップで見るリンク

別タブで Google マップが開きます。

- 診療科目ごとの受付時間リンク

関係者向け検索(診療科目時間表示)画面が表示されます。

・耳鼻いんごう科 (初診時予約：不可、完全予約制：必要、入院受入：不可、女性医師：いない)									
曜日	月	火	水	木	金	土	日	祝	
受付時間	09:30 - 12:30	09:30 - 12:30	09:30 - 12:30	-	09:30 - 12:30	09:30 - 12:30	-	-	-
	15:30 - 18:30	15:30 - 18:30	15:30 - 18:30	-	15:30 - 18:30	-	-	-	-

・アレルギー科 (初診時予約：不可、完全予約制：必要、入院受入：不可、女性医師：いない)									
曜日	月	火	水	木	金	土	日	祝	
受付時間	09:30 - 12:30	09:30 - 12:30	09:30 - 12:30	-	09:30 - 12:30	09:30 - 12:30	-	-	-
	15:30 - 18:30	15:30 - 18:30	15:30 - 18:30	-	15:30 - 18:30	-	-	-	-

閉じる 

閉じるボタンを押下すると、関係者向け検索(検索結果一覧)画面に戻ります。

- アイコンの説明リンク

同一ページ内の下部に記載されているアイコンの説明一覧までスクロールします。

- 戻るボタン(関係者向け検索(検索結果一覧)画面)

関係者向け検索項目選択画面へ遷移します。

1-4. 検索結果をダウンロードする

利用対象者：関係者向けメニューの全利用者

検索結果一覧を CSV ファイルとしてダウンロードが可能です。

- ① 関係者向け検索(検索結果一覧)画面で「CSVダウンロード」ボタンを押下します。



1 CSV ダウンロードボタン

● CSV ダウンロードボタン

検索条件に合致した検索結果のダウンロードを行います。

フォーマットは csv 形式です。

ダウンロードファイルの保存先はご利用の環境により異なります。



ダウンロード対象は現在画面に表示されている施設情報だけではなく、検索条件に合致したすべての施設情報が対象となります。
ダウンロード対象の件数によってはダウンロードが完了するまで時間がかかります。



対象の施設を絞り込む条件を指定して検索を行うことで「救急病院一覧」「脳卒中对応医療機関一覧」など、条件を満たす施設の一覧ファイルの作成が可能です。

【検索結果表示】



【CSV 出力データ】

出力行	出力内容
1 行目	出力データの項目名
2 行目以降	施設情報データ ※1 施設ごとに 1 行で出力されます。 ※検索結果表示の画像で、赤枠で括られた項目が出力されます。

診療科目が複数ある場合、CSV ファイルには半角スペース区切りで繋げた文字列として出力されます。

診療科目
血液内科 内分泌内科 呼吸器内科 循環器内科 …

診療時間が複数ある場合、CSV ファイルには全角スペース区切りで繋げた文字列として出力されます。



診療時間
08:30 - 11:30 13:00 - 16:00

検索結果一覧では対象の施設設備が備えられている場合にアイコンで表示されますが、CSV ファイルでは対象の施設設備が備えられているかが「0 (設備なし)」 「1 (設備あり)」で出力されます。

駐車場	車椅子配慮	車椅子WC	視覚配慮	聴覚配慮	喫煙対策	屋外喫煙場所	外国語対応
1	1	0	0	1	1	0	0

1-5. 検索条件を保存する

利用対象者：関係者向けメニューの全利用者

よくご利用になる検索条件は保存して再利用が可能です。

- ① 関係者向け検索項目選択画面または関係者向け検索(検索結果一覧)画面で「検索条件の保存」ボタンを押下します。



1 検索条件の保存ボタン

- 検索条件の保存ボタン

検索条件の保存ボタンを押下すると、検索条件の保存画面が開きます。

検索条件	
条件名 <small>※必須</small>	<input type="text"/>
検索方法	AND検索
検索項目	
その他	アレルギー科

条件名に任意の名称を入力し、「保存」ボタンを押下すると確認ダイアログが表示されます。

検索条件の保存画面でキャンセルボタンを押下すると、検索条件の保存がキャンセルされ、直前の操作画面に戻ります。

確認

登録を行います。よろしいですか?

OK キャンセル

登録内容に不備がある場合、不備の内容が記載されたエラーメッセージが表示されます。

【登録内容に不備がある場合の表示(一例)】

検索条件の保存

条件名を入力してください。

以下の条件で保存します。条件名を入力し、ボタンを押してください。 保存 キャンセル

検索条件	
条件名 <small>※必須</small>	<input type="text"/>
検索方法	AND検索
検索項目	
その他	アレルギー科

確認ダイアログでOKボタンを押下すると、保存が行われます。

確認ダイアログでキャンセルボタンを押下すると、検索条件の保存がキャンセルされ、直前の操作画面に戻ります。

登録内容に不備がなければ、登録完了ダイアログが表示されます。

完了

登録が完了しました。

閉じる

閉じるボタンを押下すると、検索条件が保存された状態で関係者向け検索項目選択画面または関係者向け検索(検索結果一覧)画面に戻ります。

医療情報ネット 関係者
TOP > 医療関係者メインメニュー > 関係者向け都道府県選択 > 関係者向け検索項目選択
ユーザ1 2022/12/14 14:16 前回のログイン 2022/12/14 09:50

関係者向け検索項目選択

医療機能(医療連携)
医療機関が保有する施設設備または対応することができる疾患・治療の内容です。

※必須 区分
指定なし

※必須 キーワード

検索

検索

選択地区

東京都千代田区

保存されている検索条件		
条件名	保存日時	削除
介護サービス	2022/03/10 22:00:54	削除
助産	2022/06/27 14:25:06	削除
検索条件の保存サンプル	2022/12/14 14:51:17	削除

注意

1. 検索項目を指定し、「検索」ボタンをクリックします。
2. 検索項目を区分から選択するには、「区分」プルダウンから選択し、「検索」ボタンをクリックします。
3. 検索項目の区分がわからない場合には、「キーワード」に検索キーワードを入力し、「検索」ボタンをクリックします。
 入力された語句を含むキーワードが、項目の分類に関係なく表示されます。
4. 「区分」または「キーワード」で検索後、項目一覧から条件とする検索項目を選択します。
 関係者向け検索機能は、住民・患者向けメニューで公開されていない項目も検索条件として指定できます。
5. 検索条件を指定後、画面下部に表示される「検索」ボタンをクリックします。
 検索条件は、「検索条件の保存」で保存できます。
 保存できる検索条件は、最大99件までです。

戻る
関係者メニュー



保存できる検索条件は 99 件までです。

1-6. (補足) 医療機関情報検索の用途

- 一部の都道府県の現行システムでは**関係者向けの医療機関情報の検索機能**が提供されています。現行システムでの主な用途は以下の2パターンであり、全国統一システムでも同様の利用ができるよう、「**医療機関情報検索**」という機能を関係者向けメインメニュー上で提供しています。
- 全国統一システムにおいて新たに以下のような用途で「医療機関情報検索」を利用する都道府県の場合は、都道府県から関係者に自都道府県の非公表の独自項目を使って検索が可能であることや、検索条件の保存が可能であることの周知をお願いします。

<用途>

①病院等が患者の転院先を検索するケース

「疾患・治療」や「施設設備」の内容を確認し、他の病院等の検索を行う。

この場合、都道府県が独自に収集、関係者向けのみ公表している独自項目(※1)を含めた詳しい検索が可能。

②情報センターが県民からの問い合わせに対応するケース

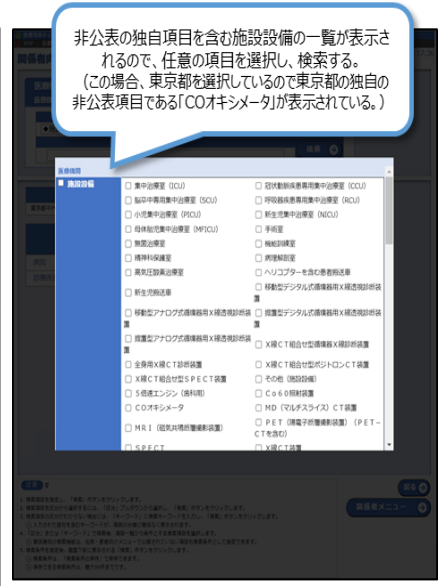
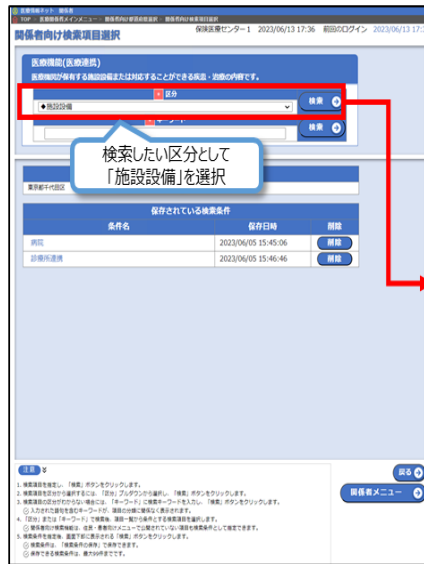
県民からの問い合わせの多い検索条件を予め保存しておき、電話対応時に即座に検索を行う。

※1 関係者向けに公表している独自項目の詳細は報告事項定義書を参照。

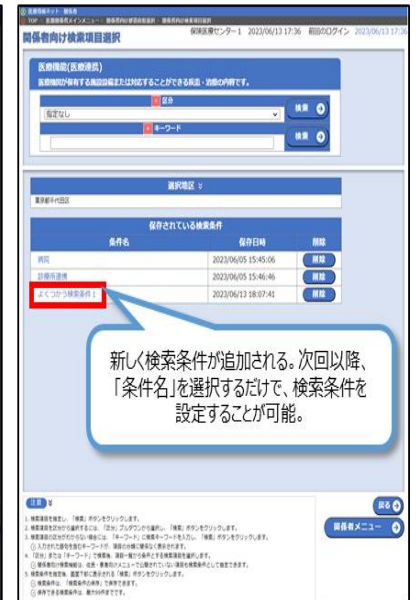

■関係者向けメニュー画面 (利用者の権限によって表示内容が多少異なります)

<p>医療連携支援</p> <p>医療機関情報検索 保有する機體情報等により医療機関を検索します 保有する機體情報を分かりやすく通知できます</p> <p>情報交換</p> <p>登録用お知らせ一覧 住民向けのお知らせの登録を行います</p>	<p>当番管理</p> <p>登録医療機関登録 当番医情報に必要な当番科目などの登録を行います</p> <p>住民向けメッセージ登録 当番医検索(都道府県個別)の各画面に表示するメッセージの登録を行います</p> <p>当番医検索(都道府県個別) 当番医基礎情報・注意事項登録 当番医の基礎情報及び当番医を登録する際に担当者が注意すべき事項の登録を行います</p> <p>当番医公開情報登録 住民に公開する当番医情報の時間帯設定を行います</p> <p>当番医スケジュール登録 当番医検索・利用が済んでいる当番医情報(科目・主治・医種)の公開情報登録を登録を行います</p>
-------------------------------------------------------------------------------------------------------------------------------------------------------------------	-------------------------------------------------------------------------------------------------------------------------------------------------------------------------------------------------------------------------------------------------------------------------------------------------------------------------------------------------------------------

- 病院等が患者の転院先を検索するケースを説明します。
 全国統一システムの「医療機関情報検索」機能から「疾患・治療」や「施設設備」を使った検索ができます。
 住民患者向けの検索機能とは異なり、住民患者向けには非公表の独自項目が選択肢として表示されますので、これらを使った検索の絞り込みが可能です。



- 情報センターが県民からの問い合わせに対応するケースを説明します。
 全国統一システムの「医療機関情報検索」機能で選択した検索条件に任意の名称を付けて保存することができます。



2. 検索画面結果を印刷する

利用対象者：関係者向けメニューの全利用者

検索結果の施設情報を印刷することが可能です。



ご利用のブラウザの印刷機能を利用して印刷を行います。
事前にご利用の環境の印刷設定をご確認ください。

- ① 関係者向け検索結果詳細画面のいずれかのタブ表示で「印刷プレビュー」ボタンを押下します。

医療情報ネット 関係者
TOP 医療関係者メインメニュー 関係者向け都道府県選択 関係者向け検索項目選択 関係者向け検索(検索結果一覧) 医療機関情報詳細 ユーザ1 2022/03/28 15:14

医療機関情報詳細

1 印刷プレビュー

概要 基本情報 診療所へのアクセス 診療所内サービス等 費用負担等 診療内容、提供保険・医療・介護サービス 医療の実績、結果に関する事項

医療機関概要

ルート1
ルート2
ルート3
特記事項

診療科目、診療時間

基本となる診療時間	11:00-14:00	15:00-20:00	-
基本となる外来受付時間	11:00-13:30	15:00-19:30	-
休診日	日, 祝日, 01月01日, 01月02日, 01月03日, 01月04日, 01月05日, 12月29日, 12月30日, 12月31日		

◆形成外科 (診察時予約: 不可、完全予約制: 不要、入院受入: 不可、女性医師: いない)

曜日	月	火	水	木	金	土	日	祝
診療時間	11:00-14:00	11:00-14:00	11:00-14:00	11:00-14:00	11:00-14:00	09:00-13:00	休診	休診
	15:00-20:00	15:00-20:00	15:00-20:00	15:00-20:00	15:00-20:00	14:00-18:00		

◆小児皮膚科 (診察時予約: 不可、完全予約制: 不要、入院受入: 不可、女性医師: いない)

注意

- 各施設から報告された情報を表示します。
- 登録時点の情報のため、最新情報については各施設へお問い合わせください。
- 施設情報を印刷する場合は、「印刷プレビュー」ボタンをクリックします。

戻る 関係者メニュー

1 印刷プレビューボタン

- 印刷プレビューボタン
印刷プレビューボタンに遷移します。

② 印刷プレビューボタンで印刷イメージを確認し、印刷を行います。

印刷プレビュー

ここに印刷プレビューを表示します

印刷

2

医療機関概要

特記事項

外受特記事項

診療科目、診療時間

基本となる診療時間

基本となる外受受付時間

休診日

アイコンの説明

P 駐車場あり

車椅子利用者への配慮あり

車椅子対応トイレあり

視覚障がい者への配慮あり

聴覚障がい者への配慮あり

喫煙対策あり

注意

1. 「印刷」ボタンをクリックすると、印刷プレビューが表示されます。
 2. ブラウザの印刷機能を使って、医療機関の情報を印刷します。詳細な印刷設定は、お使いのブラウザの設定をご確認ください。

戻る

3

2	印刷ボタン
3	戻るボタン

- 印刷ボタン

印刷プレビューに表示されているイメージを印刷します。

実際の印刷結果はご利用の環境により異なります。

- 戻るボタン

医療機関情報詳細画面へ遷移します。