

業務委託仕様書

1 委託業務

- (1) 業務名 長崎県 SDGs ポータルサイト改修業務委託
- (2) 内容 長崎県 SDGs ポータルサイト（以下、「ポータルサイト」という。）の改修 及び
改修部分に関する操作マニュアルの作成
 - ・内容
 - オンライン申請システムの導入
（詳細は、別添「改修仕様書」、「改修仕様書（図）」のとおり）
 - SNS によるハッシュタグ投稿の表示
（詳細は、別添「改修仕様書」、「改修仕様書（図）」のとおり）
 - 機能追加部分の操作マニュアルの作成、動作確認

2 業務委託期間 令和6年7月19日（金）まで

3 成果品及び提出部数

成果品はすべて長崎県（以下、「本県」という。）に帰属する。

- (1) プログラム等ソースリスト
 - ・一覧表及びソース（ソースについては、印刷は不要）
- (2) 操作マニュアル
- (3) 上記（1）、（2）の電子文書（CD - R 等）
 - 対象システム毎に、 CD - R 1部 印刷物 1部
 - 印刷物及びCD - Rの表面には業務名・商号又は名称を記載すること。

4 開発体制・開発環境

開発体制

- ・開発においては、本県と協議を行いながら作業を順次進め、本県が希望する機能を有したシステム開発を行うこと。
- ・システム開発の全工程において、ハードウェア及びソフトウェアの両面からの十分なサポート体制をとること。
- ・PC やタブレット、スマートフォンなど、多様なデバイスからの閲覧にも最適な表示が可能なマルチデバイス対応を行うこと。
- ・ポータルサイトの運用は、本県の職員が行うことから、ポータルサイトへの内容の登録、変更、更新、削除等の操作方法について分かりやすい操作マニュアルを作成すること。
- ・次のインターネットブラウザを使用し、インターネット環境に接続し利用できること。また、それぞれの最新バージョンで動作すること。

() パソコン：Microsoft Edge、Edge(chromium 版)、Firefox、Safari、Google Chrome
各最新版

() スマートフォン：iPhone および Android 端末の標準ブラウザ 各最新版

() タブレット端末：iPad および Android タブレットの標準ブラウザ各最新版

() SSL/TLS による暗号通信を行うこと。

- ・ポータルサイトは、本県（スマート県庁推進課）が管理する仮想化統合基盤上のサーバ上に構築されているため、本業務の実施にあたっては、表に示す関係者と相互に協力して適切に行うこと。

関係者	概要
スマート県庁推進課	庁内ネットワーク及び仮想化統合基盤の統轄管理
仮想化統合基盤運用管理業者	スマート県庁推進課との契約に基づく仮想化統合基盤の運用管理

- ・仮想化統合基盤へのデータ持込み、仮想化統合基盤からのデータ持出しについては、本県のセキュリティポリシー及び仮想化統合基盤の運用手順に従うこと。

作業場所

- ・本県庁舎内の指定した場所で作業を実施すること。

開発機器

- ・構築作業に必要なパソコン機器等は本県（スマート県庁推進課）と協議のうえ決定する。

作業工程

- ・請負者は、あらかじめシステム開発のスケジュールを示したうえ、開発の経過、進捗状況を2週間のうち1回以上報告すること。

5 契約事項

委託先の責任

- ・機密保護

この契約委託業務の処理上知り得た秘密を他人に漏らし、又は他の目的に使用してはならない。

- ・個人情報保護

この契約の履行にあたり個人情報を取り扱う場合は、本県が定める「個人情報取扱特記事項」を遵守しなければならない。

著作権

- ・成果品に関する著作権（著作権法27条及び28条に定める権利を含む）は、本県の履行確認の時をもって、請負者から本県に移転する。
- ・請負者は成果品につき、著作者人格権を行使しない。

検収条件

- ・本県は、業務完了報告書を受理した日から指定する期間以内にポータルサイトの機能改修の状況および成果品について検査を行う。
- ・請負者は、前項の検査の結果、不合格となり、補正を求められたときは、指定する期間内にその指示に従い、これを補正しなければならない。

6 協議

上記業務の詳しい内容、本仕様書に記載されていない事項については、双方の協議のうえ定める。

7 納入場所 長崎県長崎市尾上町3番1号 長崎県企画部政策企画課

8 再委託が可能な範囲 なし

改 修 仕 様 書

長崎県の仮想化統合基盤上に構築されている長崎県 SDGs ポータルサイト
< <https://sdgs.pref.nagasaki.jp/sdgshp/> > (以下、「ポータルサイト」という。)
において以下の改修を行う。

改修 1 . オンライン申請システムの導入

ポータルサイトにおける、「長崎県 SDGs 登録制度」(以下、「登録制度」という。)
への登録申請フォームの作成。
登録申請フォームにおいて記載された登録申請内容の管理画面への保存・表示
登録申請内容の承認後にポータルサイトへの掲載

【改修内容内訳】

公開画面

ポータルサイト上での登録制度への登録申請ページ・フォームの作成・表示
登録申請内容を管理画面で承認後のポータルサイト公開画面への表示

管理画面

登録申請フォームにおいて記載された登録申請内容の管理画面への保存・表示
登録申請内容確認後のポータルサイト公開画面への表示承認機能

改修 2 . SNS によるハッシュタグ投稿の表示

ポータルサイトにおける SNS によるハッシュタグ投稿の表示
対象とする SNS は Instagram および X (旧 : Twitter)

【改修内容内訳】

公開画面

SNS によるハッシュタグ投稿表示ページの新規作成

管理画面

SNS によるハッシュタグ投稿の表示画面

SNS によるハッシュタグ投稿の公開画面への表示承認機能

改修仕様書 (図)

長崎県SDGsポータルサイトの機能追加イメージ： 新規「固定ページ」の作成

新規「固定ページ」の作成

The screenshot displays the Nagasaki SDGs Portal Site. The navigation menu at the top includes 'HOME', '長崎県SDGs登録制度', '長崎県SDGsアドバイザー派遣制度', and '長崎県SDGsカードゲーム'. A red box highlights the '長崎県SDGs登録制度' link, with an arrow pointing to the text '新規「固定ページ」の作成' (New 'Fixed Page' creation). Below the navigation is a large banner image of a sunset over a bay with islands. A text box on the banner reads: '長崎県SDGs登録制度' and 'SDGsに取り組む県内企業等を「見える化」することにより、企業等のPRを行うとともに、他の県内企業等へSDGsの取組を波及させることにより、県内企業等の経営強化と地域課題の解決による本県の地方創生につなげることを目的としています。' with a '詳しくはこちら' button. Below the banner is a section titled 'お知らせ・イベント情報' (News & Event Information) with a list of events:

Event Title	Date	Details
【SDGs】経営推進フォーラム	New! 2023年9月7日	【募集中】九州SDGs経営推進フォーラム「パートナー企業」(9/15応募締切)
長崎県SDGs推進センター 2023年8月8日(火) 15:00~16:30 Microsoft Team	2023年7月18日	【参加者募集】2023年8月8日(火) 15:00~16:30 オンライン開催「官民共創プロジェクト推進セミナー ～持続の発想による企業と自治体の新しい出会い方～」
長崎県オリジナルポスター	2023年6月12日	長崎県オリジナルポスターでSDGsゴール5!

A '一覧を見る' (View All) button is located at the bottom of the event list.

長崎県SDGsポータルサイトの機能追加イメージ： 新規「固定ページ」に遷移するリンク画像もしくはバナーの設置

サイトのトップページに
新規「固定ページ」に遷移する
リンク画像もしくはバナーの設置

長崎県SDGs登録制度

SDGsに取り組む県内企業等を「見える化」することにより、企業等のPRを行うとともに、他の県内企業等へSDGsの取組を波及させることにより、県内企業等の経営強化と地域課題の解決による本県の地方創生につなげることを目的としています。

[詳しくはこちら ▼](#)

Instagram「長崎レボリューション4.0/変わる長崎」で実施した「100年後に残したい長崎県」キャンペーンで投稿いただいた素敵な写真を使用しています。

お知らせ・イベント情報

	New! 2023年9月7日	【募集中】九州SDGs経営推進フォーラム「パートナー企業」(9/15応募締切)
	2023年7月18日	【参加者募集】2023年8月8日(火) 15:00~16:30 オンライン開催「官民共創プロジェクト推進セミナー ～産経の発想による企業と自治体の新しい出会い方～」
	2023年6月12日	長崎県オリジナルポスターでSDGsゴール5！

[一覧を見る](#)

例：皆様からのSNS投稿は
コチラ！

長崎県SDGsポータルサイトの機能追加イメージ： 新規「固定ページ」内において、「長崎県SDGs登録制度」の応募申請フォームを作成

「長崎県SDGs登録制度」の応募申請フォームの作成

↑ TOPページ / 例：「長崎県SDGs登録制度」応募申請フォーム

「長崎県SDGs登録制度」の応募申請はこちら

申請を行う

新規申請・更新申請いずれの場合も上記より申請をお願いします。

上記「申請を行う」をクリックすると、
申請者情報を入力する詳細ページに進む仕様

申請者情報について、ログインやID等による各者ごとの紐付けは行わない仕様とする。

長崎県SDGsポータルサイトの機能追加イメージ： 作成する応募申請フォームの基本となる様式

(参考)

「長崎県SDGs登録制度」において申請フォーム上で入力を求める基本情報の例は、下記のとおり。

【申請企業等の概要】	
(ふりがな) 申請事業者名称	
所在地	(〒) ※本社が県外の場合は、下記に本社所在地もご記入ください。 (〒)
業種	
形態	<input type="checkbox"/> 法人 <input type="checkbox"/> 団体 <input type="checkbox"/> 個人事業主 <input type="checkbox"/> その他 ()
担当者名	所属： 職： 氏名：
電話番号	
メールアドレス	
ホームページ	
その他 (□にチェックを入れて下さい。)	<input type="checkbox"/> 県税等の未納はない。
	<input type="checkbox"/> 長崎県が行う各種契約等からの暴力団等排除要綱別表1に掲げる各要件に該当しない。
	<input type="checkbox"/> その他重大な法令違反はない。
	<input type="checkbox"/> SDGs達成に向けての活動にかかる情報を開示する。

【1】<SDGsの達成に向けた経営方針等>				
【2】<SDGs達成への重点的な取組及び指標>				
3側面	取組	指標	長崎県総合計画 における関連施策	SDGsの ゴール
1 <input type="checkbox"/> 社会 <input type="checkbox"/> 経済 <input type="checkbox"/> 環境			- -	
2 <input type="checkbox"/> 社会 <input type="checkbox"/> 経済 <input type="checkbox"/> 環境			- -	
3 <input type="checkbox"/> 社会 <input type="checkbox"/> 経済 <input type="checkbox"/> 環境			- -	
【3】<SDGs達成に向けてのパートナーシップ>				
他事業者と連携・協働を行っている、現在の取組や今後の取組(取り組みたいこと)を記載してください。				
【4】<SDGs普及・促進に向けての外部への取組> (任意記載)				
SDGsを普及・促進させるために、事業者内部だけでなく、サプライチェーンや地域住民等の外部に向けて取り組んでいること(取り組みたいこと)があれば、下記に記載してください。				

長崎県SDGsポータルサイトの機能追加イメージ： 新規「固定ページ」内において、「長崎県SDGs登録制度」の応募申請フォームを作成

申請者情報について、ログインやID等による各者ごとの紐付けは行わない仕様とする。

[TOPページ](#) / 例：「長崎県SDGs登録制度」応募申請フォーム

新規申請・更新申請の別
新規 更新 チェックボックス式

資料1-26内
に対応

必須記載事項
(入力無しでは先に進めない仕様)

申請事業者名称

資料1-26内
に対応

必須記載事項
(入力無しでは先に進めない仕様)
後述する「承認」ボタン押下後、長崎県SDGsポータルサイトに掲載する事項。

申請事業者名称（フリガナ）

資料1-26内
に対応

必須記載事項
(入力無しでは先に進めない仕様)

申請事業者郵便番号

必須記載事項
(入力無しでは先に進めない仕様)

申請事業者所在地

資料1-26内
に対応

必須記載事項
(入力無しでは先に進めない仕様)
後述する「承認」ボタン押下後、長崎県SDGsポータルサイトに掲載する事項。

長崎県SDGsポータルサイトの機能追加イメージ： 新規「固定ページ」内において、「長崎県SDGs登録制度」の応募申請フォームを作成

申請者情報について、ログインやID等による各者ごとの紐付けは行わない仕様とする。

[TOPページ](#) / 例：「長崎県SDGs登録制度」応募申請フォーム」

申請事業者所在地

本社が県外の場合は、本社所在地もご記入ください。

任意記載事項
(入力無しでも先に進める仕様)

業種 下記より選択してください。

農業/林業 漁業 鉱業/採石業/砂利採取業 建設業
 製造業 電気/ガス/熱供給/水道業 情報通信業
 運輸業/郵便業 卸売業/小売業 金融業/保険業
 不動産業/物品賃貸業 学術研究/専門・技術サービス業
 宿泊業/飲食サービス業 生活関連サービス業/娯楽業
 教育/学習支援業 医療/福祉 複合サービス事業
 サービス業(他に分類されないもの)
 公務(他に分類されるものを除く) その他

必須記載事項
(入力無しでは先に進めない仕様)
 後述する「承認」ボタン押下後、長崎県SDGsポータルサイトに掲載する事項。
 複数選択可

資料1-26内
に対応

長崎県SDGsポータルサイトの機能追加イメージ： 新規「固定ページ」内において、「長崎県SDGs登録制度」の応募申請フォームを作成

申請者情報について、ログインやID等による各者ごとの紐付けは行わない仕様とする。

例：「長崎県SDGs登録制度」応募申請フォーム

所在市町 下記より選択してください。

長崎市	佐世保市	島原市	諫早市	大村市
平戸市	松浦市	対馬市	壱岐市	五島市
西海市	雲仙市	南島原市	長与町	時津町
東彼杵町	川棚町	波佐見町	小値賀町	佐々町
新上五島町				

資料1-26内
に対応

必須記載事項


(入力無しでは先に進めない仕様)

後述する「承認」ボタン押下後、長崎県SDGsポータルサイトに掲載する事項。

複数選択可

五十音順

下記から選択してください。(プルダウン式)

例：あ行 

資料1-26内
に対応

必須記載事項

(入力無しでは先に進めない仕様)

長崎県SDGsポータルサイトの機能追加イメージ： 新規「固定ページ」内において、「長崎県SDGs登録制度」の応募申請フォームを作成

申請者情報について、ログインやID等による各者ごとの紐付けは行わない仕様とする。

[TOPページ](#) / 例：「長崎県SDGs登録制度」応募申請フォーム

形態 下記より選択してください。

法人 団体 個人事業主 その他

「その他」を選択された場合には、下記に該当する内容を記載してください。（自由記述）

必須記載事項
(入力無しでは先に進めない仕様)

代表者役職

必須記載事項
(入力無しでは先に進めない仕様)

代表者名

必須記載事項
(入力無しでは先に進めない仕様)

長崎県SDGsポータルサイトの機能追加イメージ： 新規「固定ページ」内において、「長崎県SDGs登録制度」の応募申請フォームを作成

申請者情報について、ログインやID等による各者ごとの紐付けは行わない仕様とする。

例：「長崎県SDGs登録制度」応募申請フォーム

担当者所属

必須記載事項
(入力無しでは先に進めない仕様)

担当者職

必須記載事項
(入力無しでは先に進めない仕様)

担当者氏名

必須記載事項
(入力無しでは先に進めない仕様)

電話番号(代表)

必須記載事項
(入力無しでは先に進めない仕様)
後述する「承認」ボタン押下後、長崎県SDGsポータルサイトに掲載する事項。

電話番号(担当者)

任意記載事項
(入力無しでも先に進める仕様)

資料1-26内
に対応

長崎県SDGsポータルサイトの機能追加イメージ： 新規「固定ページ」内において、「長崎県SDGs登録制度」の応募申請フォームを作成

申請者情報について、ログインやID等による各者ごとの紐付けは行わない仕様とする。

[TOPページ](#) / 例：「長崎県SDGs登録制度」応募申請フォーム」

メールアドレス

必須記載事項
(入力無しでは先に進めない仕様)

ホームページ

必須記載事項
(入力無しでは先に進めない仕様)
後述する「承認」ボタン押下後、長崎県SDGsポータルサイトに掲載する事項。

その他 下記にチェックを入れてください。

県税等の未納はない。
長崎県が行う各種契約等からの暴力団等排除要綱別表1に
掲げる各要件に該当しない。
その他重大な法令違反はない。
SDGs達成に向けての活動にかかる情報を開示する。

必須記載事項
(入力無しでは先に進めない仕様)

資料1-26内
に対応

長崎県SDGsポータルサイトの機能追加イメージ： 新規「固定ページ」内において、「長崎県SDGs登録制度」の応募申請フォームを作成

申請者情報について、ログインやID等による各者ごとの紐付けは行わない仕様とする。

[TOPページ](#) / 例：「長崎県SDGs登録制度」応募申請フォーム」

SDGsの達成に向けた経営方針等

必須記載事項
(入力無しでは先に進めない仕様)
後述する「承認」ボタン押下後、長崎県SDGsポータルサイトに掲載する事項。

資料1-27内
に対応

長崎県SDGsポータルサイトの機能追加イメージ： 新規「固定ページ」内において、「長崎県SDGs登録制度」の応募申請フォームを作成

申請者情報について、ログインやID等による各者ごとの紐付けは行わない仕様とする。

例：「長崎県SDGs登録制度」応募申請フォーム

SDGs達成への重点的な取組及び指標（1/3）

3側面 下記にチェックを入れてください。
社会 経済 環境

資料1-27内
に対応

必須記載事項
(入力無しでは先に進めない仕様)
後述する「承認」ボタン押下後、長崎県SDGsポータルサイトに掲載する事項。

取組

資料1-27内
に対応

必須記載事項
(入力無しでは先に進めない仕様)
後述する「承認」ボタン押下後、長崎県SDGsポータルサイトに掲載する事項。

指標

資料1-27内
に対応

必須記載事項
(全ての枠内について、入力無しでは先に進めない仕様)
後述する「承認」ボタン押下後、長崎県SDGsポータルサイトに掲載する事項。

長崎県SDGsポータルサイトの機能追加イメージ： 新規「固定ページ」内において、「長崎県SDGs登録制度」の応募申請フォームを作成

申請者情報について、ログインやID等による各者ごとの紐付けは行わない仕様とする。

例：「長崎県SDGs登録制度」応募申請フォーム

SDGs達成への重点的な取組及び指標（1/3）

長崎県総合計画における関連施策（リンクの貼り付け）

総合計画の該当ページへのリンクを貼付。（クリックすると別タブで表示。）

長崎県総合計画における関連施策

下記から選択してください。（プルダウン式）

例：1-1-1



（プルダウンに応じて自動表示させる仕様）
例：将来を担う若者の就業支援と魅力的な職場づくりの促進

資料1-27内
・ に対応

必須記載事項

（入力無しでは先に進めない仕様）

後述する「承認」ボタン押下後、長崎県SDGsポータルサイトに掲載する事項。

長崎県SDGsポータルサイトの機能追加イメージ： 新規「固定ページ」内において、「長崎県SDGs登録制度」の応募申請フォームを作成

申請者情報について、ログインやID等による各者ごとの紐付けは行わない仕様とする。

例：「長崎県SDGs登録制度」応募申請フォーム

SDGs達成への重点的な取組及び指標（1/3）

SDGsのゴール

下記から選択してください。（チェックボックス式、17個の複数選択可）

【17のゴール】

- | | | | | | | | | |
|--------------------------|---|-------------------------|--------------------------|---|-------------------------|--------------------------|---|----------------------|
| <input type="checkbox"/> |  | 1
貧困をなくそう | <input type="checkbox"/> |  | 2
飢餓をゼロに | <input type="checkbox"/> |  | 3
すべての人に健康と福祉を |
| <input type="checkbox"/> |  | 4
質の高い教育をみんなに | <input type="checkbox"/> |  | 5
ジェンダー平等を実現しよう | <input type="checkbox"/> |  | 6
安全な水とトイレを世界中に |
| <input type="checkbox"/> |  | 7
エネルギーをみんなにそしてクリーンに | <input type="checkbox"/> |  | 8
働きがいも経済成長も | <input type="checkbox"/> |  | 9
産業と技術革新の基盤をつくろう |
| <input type="checkbox"/> |  | 10
人や国の不平等をなくそう | <input type="checkbox"/> |  | 11
住み続けられるまちづくりを | <input type="checkbox"/> |  | 12
つくる責任つかう責任 |
| <input type="checkbox"/> |  | 13
気候変動に具体的な対策を | <input type="checkbox"/> |  | 14
海の豊かさを守ろう | <input type="checkbox"/> |  | 15
陸の豊かさも守ろう |
| <input type="checkbox"/> |  | 16
平和と公正をすべての人に | <input type="checkbox"/> |  | 17
パートナーシップで目標を達成しよう | | | |

資料1-27内
に対応

必須記載事項
（入力無しでは先に進めない仕様）
後述する「承認」ボタン押下後、長崎県SDGsポータルサイトに掲載する事項。

長崎県SDGsポータルサイトの機能追加イメージ： 新規「固定ページ」内において、「長崎県SDGs登録制度」の応募申請フォームを作成

申請者情報について、ログインやID等による各者ごとの紐付けは行わない仕様とする。

例：「長崎県SDGs登録制度」応募申請フォーム

SDGs達成への重点的な取組及び指標 (2/3)

3側面 下記にチェックを入れてください。
社会 経済 環境

資料1-28内
に対応

必須記載事項
(入力無しでは先に進めない仕様)
後述する「承認」ボタン押下後、長崎県SDGsポータルサイトに掲載する事項。

取組

資料1-28内
に対応

必須記載事項
(入力無しでは先に進めない仕様)
後述する「承認」ボタン押下後、長崎県SDGsポータルサイトに掲載する事項。

指標

資料1-28内
に対応

必須記載事項
(全ての枠内について、入力無しでは先に進めない仕様)
後述する「承認」ボタン押下後、長崎県SDGsポータルサイトに掲載する事項。

長崎県SDGsポータルサイトの機能追加イメージ： 新規「固定ページ」内において、「長崎県SDGs登録制度」の応募申請フォームを作成

申請者情報について、ログインやID等による各者ごとの紐付けは行わない仕様とする。

例：「長崎県SDGs登録制度」応募申請フォーム

SDGs達成への重点的な取組及び指標（2/3）

長崎県総合計画における関連施策（リンクの貼り付け）

総合計画の該当ページへのリンクを貼付。（クリックすると別タブで表示。）

長崎県総合計画における関連施策

下記から選択してください。（プルダウン式）

例：1-1-1



（プルダウンに応じて自動表示させる仕様）
例：将来を担う若者の就業支援と魅力的な職場づくりの促進

資料1-28内
・⑳に対応

必須記載事項

（入力無しでは先に進めない仕様）

後述する「承認」ボタン押下後、長崎県SDGsポータルサイトに掲載する事項。

長崎県SDGsポータルサイトの機能追加イメージ： 新規「固定ページ」内において、「長崎県SDGs登録制度」の応募申請フォームを作成

申請者情報について、ログインやID等による各者ごとの紐付けは行わない仕様とする。

例：「長崎県SDGs登録制度」応募申請フォーム

SDGs達成への重点的な取組及び指標（2/3）

SDGsのゴール

下記から選択してください。（チェックボックス式、17個の複数選択可）

【17のゴール】

- | | | | | | | | | |
|--------------------------|---|----------------------|--------------------------|---|----------------------|--------------------------|---|-------------------|
| <input type="checkbox"/> |  | 1 貧困をなくそう | <input type="checkbox"/> |  | 2 飢餓をゼロに | <input type="checkbox"/> |  | 3 すべての人に健康と福祉を |
| <input type="checkbox"/> |  | 4 質の高い教育をみんなに | <input type="checkbox"/> |  | 5 ジェンダー平等を実現しよう | <input type="checkbox"/> |  | 6 安全な水とトイレを世界中に |
| <input type="checkbox"/> |  | 7 エネルギーをみんなにそしてクリーンに | <input type="checkbox"/> |  | 8 働きがいも経済成長も | <input type="checkbox"/> |  | 9 産業と技術革新の基盤をつくろう |
| <input type="checkbox"/> |  | 10 人や国の不平等をなくそう | <input type="checkbox"/> |  | 11 住み続けられるまちづくりを | <input type="checkbox"/> |  | 12 つくる責任つかう責任 |
| <input type="checkbox"/> |  | 13 気候変動に具体的な対策を | <input type="checkbox"/> |  | 14 海の豊かさを守ろう | <input type="checkbox"/> |  | 15 陸の豊かさも守ろう |
| <input type="checkbox"/> |  | 16 平和と公正をすべての人に | <input type="checkbox"/> |  | 17 パートナーシップで目標を達成しよう | | | |

資料1-28内
②②に対応

必須記載事項

（入力無しでは先に進めない仕様）

後述する「承認」ボタン押下後、長崎県SDGsポータルサイトに掲載する事項。

長崎県SDGsポータルサイトの機能追加イメージ： 新規「固定ページ」内において、「長崎県SDGs登録制度」の応募申請フォームを作成

申請者情報について、ログインやID等による各者ごとの紐付けは行わない仕様とする。

例：「長崎県SDGs登録制度」応募申請フォーム

SDGs達成への重点的な取組及び指標（3/3）

3側面 下記にチェックを入れてください。
社会 経済 環境

資料1-29内
⑳に対応

必須記載事項
(入力無しでは先に進めない仕様)
後述する「承認」ボタン押下後、長崎県SDGsポータルサイトに掲載する事項。

取組

資料1-29内
㉑に対応

必須記載事項
(入力無しでは先に進めない仕様)
後述する「承認」ボタン押下後、長崎県SDGsポータルサイトに掲載する事項。

指標

資料1-29内
㉒に対応

必須記載事項
(全ての枠内について、入力無しでは先に進めない仕様)
後述する「承認」ボタン押下後、長崎県SDGsポータルサイトに掲載する事項。

長崎県SDGsポータルサイトの機能追加イメージ： 新規「固定ページ」内において、「長崎県SDGs登録制度」の応募申請フォームを作成

申請者情報について、ログインやID等による各者ごとの紐付けは行わない仕様とする。

例：「長崎県SDGs登録制度」応募申請フォーム

SDGs達成への重点的な取組及び指標（3/3）

長崎県総合計画における関連施策（リンクの貼り付け）

総合計画の該当ページへのリンクを貼付。（クリックすると別タブで表示。）

長崎県総合計画における関連施策

下記から選択してください。（プルダウン式）

例：1-1-1



（プルダウンに応じて自動表示させる仕様）
例：将来を担う若者の就業支援と魅力的な職場づくりの促進

資料1-29内
②6・②7に対応

必須記載事項

（入力無しでは先に進めない仕様）

後述する「承認」ボタン押下後、長崎県SDGsポータルサイトに掲載する事項。

長崎県SDGsポータルサイトの機能追加イメージ： 新規「固定ページ」内において、「長崎県SDGs登録制度」の応募申請フォームを作成

申請者情報について、ログインやID等による各者ごとの紐付けは行わない仕様とする。

例：「長崎県SDGs登録制度」応募申請フォーム

SDGs達成への重点的な取組及び指標（3/3）

SDGsのゴール

下記から選択してください。（チェックボックス式、17個の複数選択可）

【17のゴール】

- | | | | | | | | | |
|--------------------------|---|----------------------|--------------------------|---|----------------------|--------------------------|---|-------------------|
| <input type="checkbox"/> |  | 1 貧困をなくそう | <input type="checkbox"/> |  | 2 飢餓をゼロに | <input type="checkbox"/> |  | 3 すべての人に健康と福祉を |
| <input type="checkbox"/> |  | 4 質の高い教育をみんなに | <input type="checkbox"/> |  | 5 ジェンダー平等を実現しよう | <input type="checkbox"/> |  | 6 安全な水とトイレを世界中に |
| <input type="checkbox"/> |  | 7 エネルギーをみんなにそしてクリーンに | <input type="checkbox"/> |  | 8 働きがいも経済成長も | <input type="checkbox"/> |  | 9 産業と技術革新の基盤をつくろう |
| <input type="checkbox"/> |  | 10 人や国の不平等をなくそう | <input type="checkbox"/> |  | 11 住み続けられるまちづくりを | <input type="checkbox"/> |  | 12 つくる責任つかう責任 |
| <input type="checkbox"/> |  | 13 気候変動に具体的な対策を | <input type="checkbox"/> |  | 14 海の豊かさを守ろう | <input type="checkbox"/> |  | 15 陸の豊かさも守ろう |
| <input type="checkbox"/> |  | 16 平和と公正をすべての人に | <input type="checkbox"/> |  | 17 パートナーシップで目標を達成しよう | | | |

資料1-29内
⑳に対応

必須記載事項
（入力無しでは先に進めない仕様）
後述する「承認」ボタン押下後、長崎県SDGsポータルサイトに掲載する事項。

長崎県SDGsポータルサイトの機能追加イメージ： 新規「固定ページ」内において、「長崎県SDGs登録制度」の応募申請フォームを作成

申請者情報について、ログインやID等による各者ごとの紐付けは行わない仕様とする。

[TOPページ](#) / 例：「長崎県SDGs登録制度」応募申請フォーム」

SDGs達成に向けてのパートナーシップ
他事業者と連携・協働を行っている、
現在の取組や今後の取組（取り組みたいこと）を記載してください。

必須記載事項

（入力無しでは先に進めない仕様）

後述する「承認」ボタン押下後、長崎県SDGsポータルサイトに掲載する事項。

資料1-29内
②9に対応

SDGs普及・促進に向けての外部への取
り組み（任意記載）
SDGsを普及・促進させるために、事業
者内部だけでなく、サプライチェーン
や地域住民等の外部に向けて取り組ん
でいること（取り組みたいこと）があ
れば、記載してください。

任意記載事項

（入力無しでも先に進める仕様）

後述する「承認」ボタン押下後、長崎県SDGsポータルサイトに掲載する事項。

資料1-29内
③0に対応

長崎県SDGsポータルサイトの機能追加イメージ： 新規「固定ページ」内において、「長崎県SDGs登録制度」の応募申請フォームを作成

申請者情報について、ログインやID等による各者ごとの紐付けは行わない仕様とする。

[TOPページ](#) / 例：「長崎県SDGs登録制度」応募申請フォーム

企業紹介文

任意記載事項
(入力無しでも先に進める仕様)

後述する「承認」ボタン押下後、長崎県SDGsポータルサイトに掲載する事項。

資料1-29内
③1 に対応

企業写真

jpg,pngファイルの挿入ができる仕様に。(上限：10MB)

任意記載事項
(入力無しでも先に進める仕様)

後述する「承認」ボタン押下後、長崎県SDGsポータルサイトに掲載する事項。

資料1-30内
③2 に対応

長崎県SDGsポータルサイトの機能追加イメージ： 新規「固定ページ」内において、「長崎県SDGs登録制度」の応募申請フォームを作成

申請者情報について、ログインやID等による各者ごとの紐付けは行わない仕様とする。

例：「長崎県SDGs登録制度」応募申請フォーム

SDGs達成に向けた取組チェックリスト

PDFファイルの挿入ができる仕様に。（上限：10MB）

必須記載事項

（入力無しでは先に進めない仕様）

後述する「承認」ボタン押下後、長崎県SDGsポータルサイトに掲載する事項。

資料1-30内
③③に対応

申請

入力必須項目
について、す
べての入力が
完了後に押下
する申請ボタ
ンの追加。

長崎県SDGsポータルサイトの機能追加イメージ： 新規「固定ページ」内において、「長崎県SDGs登録制度」の応募申請フォームを作成

申請者情報について、ログインやID等による各者ごとの紐付けは行わない仕様とする。

[TOPページ](#) / 例：「長崎県SDGs登録制度」応募申請フォーム

登録申請情報の入力後、登録申請を受け付けた旨の表示

表示文例：
登録のご応募ありがとうございます。
ごさいます。
申請を受け付けました。

長崎県SDGsポータルサイトの機能追加イメージ： 申請情報管理用の新規固定ページの追加

新規に企業の申請者情報を管理する固定ページを作成

The screenshot shows a WordPress dashboard for the Nagasaki SDGs Portal Site. The user is logged in as 'nagasakiken'. The left sidebar contains a menu with items like 'ダッシュボード', '新規固定ページ', '外観', 'プラグイン', 'ユーザー', 'ツール', '設定', 'BackWPup', 'Smart Slider', 'Limit Login Attempts', and 'メニューを閉じる'. The main content area displays a large red-bordered box with the text '申請情報管理画面' and '「資料1-5 ~ 1-23」までの情報が掲載される仕様'. A red arrow points from the '新規固定ページ' menu item to the top text box. Another red arrow points from a '承認' button to a bottom text box.

新規固定ページ

申請情報管理画面

「資料1-5 ~ 1-23」までの情報が掲載される仕様

承認

「承認」ボタンの押下後、長崎県SDGsポータルサイトの公開画面に情報が掲載される仕様。

申請情報の全部について一括でCSV出力が可能なものとする。

長崎県SDGsポータルサイト管理者画面 における現在の「企業設定」画面

長崎県SDGsポータルサイト 3 0 + 新規 Smart Slider

ダッシュボード

企業設定

投稿

メディア

固定ページ

コメント

お知らせ

取組事例

外観

プラグイン 2

ユーザー

ツール

設定

BackWPup

Smart Slider

Limit Login Attempts

メニューを閉じる

募集名称設定

募集名(新規)

募集名(更新) 第1回募集の登録事業者 ▼

本項目は削除。

登録事業者情報設定

「新規」・「更新」の表示 今回新規追加

企業名

企業名カナ (全角カタカナ)

長崎県庁

グループ所属企業名

住所

電話番号

募集名 第1回募集の登録事業者 ▼

業種

<input type="checkbox"/> 農業/林業	<input type="checkbox"/> 漁業
<input type="checkbox"/> 鉱業/採石業/砂利採取業	<input type="checkbox"/> 建設業
<input type="checkbox"/> 製造業	<input type="checkbox"/> 電気/ガス/熱供給/水道業
<input type="checkbox"/> 情報通信業	<input type="checkbox"/> 運輸業/郵便業
<input type="checkbox"/> 卸売業/小売業	<input type="checkbox"/> 金融業/保険業
<input type="checkbox"/> 不動産業/物品賃貸業	<input type="checkbox"/> 学術研究/専門・技術サービス業
<input type="checkbox"/> 宿泊業/飲食サービス業	<input type="checkbox"/> 生活関連サービス業/娯楽業
<input type="checkbox"/> 教育/学習支援業	<input type="checkbox"/> 医療/福祉
<input type="checkbox"/> 複合サービス事業	<input type="checkbox"/> サービス業 (他に分類されないもの)
<input checked="" type="checkbox"/> 公務 (他に分類されるものを除く)	<input type="checkbox"/> その他

市町

<input checked="" type="checkbox"/> 長崎市	<input type="checkbox"/> 佐世保市	<input type="checkbox"/> 島原市	<input type="checkbox"/> 諫早市	<input type="checkbox"/> 大村市
<input type="checkbox"/> 平戸市	<input type="checkbox"/> 松浦市	<input type="checkbox"/> 対馬市	<input type="checkbox"/> 壱岐市	<input type="checkbox"/> 五島市
<input type="checkbox"/> 西海市	<input type="checkbox"/> 雲仙市	<input type="checkbox"/> 南島原市	<input type="checkbox"/> 長与町	<input type="checkbox"/> 時津町
<input type="checkbox"/> 東彼杵町	<input type="checkbox"/> 川棚町	<input type="checkbox"/> 波佐見町	<input type="checkbox"/> 小値賀町	<input type="checkbox"/> 佐々町
<input type="checkbox"/> 新上五島町				

五十音

URL

本項目は削除。

長崎県SDGsポータルサイト管理者画面 における現在の「企業設定」画面

ダッシュボード

企業設定

投稿

メディア

固定ページ

コメント

お知らせ

取組事例

外観

プラグイン 2

ユーザー

ツール

設定

BackWPup

Smart Slider

Limit Login Attempts

メニューを閉じる

経営方針

SDGsに取り組む県内企業等を「見える化」することにより、企業等のPRを行うとともに、他の県内企業等へSDGsの取組を波及させることにより、県内企業等の経営強化と地域課題の解決による本県の地方創生につなげることを目的としています。

3側面

社会 経済 環境

取組

地域貢献活動へ積極的に参加する。(2020年度実績：2回)

指標

毎年度4回以上地域貢献活動（ボランティア活動や地域清掃等）に参加する。

関連施策

3-1-1

地域活動を行う多様な主体が支えあう持続可能な地域づくりの推進

SDGsのゴール

<input type="checkbox"/> 1	<input type="checkbox"/> 2	<input type="checkbox"/> 3	<input type="checkbox"/> 4	<input type="checkbox"/> 5
<input type="checkbox"/> 6	<input type="checkbox"/> 7	<input type="checkbox"/> 8	<input type="checkbox"/> 9	<input checked="" type="checkbox"/> 10
<input checked="" type="checkbox"/> 11	<input type="checkbox"/> 12	<input type="checkbox"/> 13	<input checked="" type="checkbox"/> 14	<input checked="" type="checkbox"/> 15
<input type="checkbox"/> 16	<input type="checkbox"/> 17			

長崎県SDGsポータルサイト管理者画面 における現在の「企業設定」画面

The screenshot shows the '企業設定' (Company Settings) page in the Nagasaki Prefecture SDGs Portal Site Admin Panel. The page is divided into several sections, with red boxes highlighting specific elements and red arrows pointing to empty boxes or circled numbers 21 and 22.

- 3側面 (3 Sidebars):** A red box highlights the '社会' (Social) and '経済' (Economic) checkboxes, which are checked, and the '環境' (Environment) checkbox, which is unchecked. An arrow points to an empty box.
- 取組 (Initiatives):** A red box highlights the text: '社員の有給休暇の取得を促進するために、毎月休暇取得希望アンケートを行う。(2020年度実績：〇〇日)'. An arrow points to an empty box.
- 指標 (Indicators):** A red box highlights the text: '全社員が有給休暇を、年間12日以上取得する。'. An arrow points to an empty box.
- 関連施策 (Related Measures):** A red box highlights the text: '1-1-1'. An arrow points to an empty box.
- SDGsのゴール (SDGs Goals):** A red box highlights the grid of checkboxes for SDG goals. The checkbox for goal 8 is checked. An arrow points to a box containing the circled number 21.
- SDGsのゴール (SDGs Goals):** A red box highlights the grid of checkboxes for SDG goals. An arrow points to a box containing the circled number 22.

長崎県SDGsポータルサイト管理者画面 における現在の「企業設定」画面

The screenshot shows the 'Company Settings' (企業設定) page in the admin panel. The left sidebar contains navigation options: ダッシュボード, 企業設定 (selected), 投稿, メディア, 固定ページ, コメント, お知らせ, 取組事例, 外観, プラグイン (2), ユーザー, ツール, 設定, BackWPup, Smart Slider, Limit Login Attempts, and メニューを閉じる.

The main content area is divided into several sections, each with a red box and a numbered callout:

- 3側面** (3 Sides): Radio buttons for 社会 (Social), 経済 (Economy), and 環境 (Environment). The 環境 option is selected. Callout 23.
- 取組** (Activities): A text area containing the text: 電力消費量を削減するために、冷暖房の使用基準を定め、適切な使用を図る。(2020年度実績：〇〇kW). Callout 24.
- 指標** (Indicators): A text area containing the text: 2020年度比で、2022年度までに5%、2024年度までに10%削減する。 Callout 25.
- 関連施策** (Related Policies): A dropdown menu showing '3-3-5'. Callout 26.
- SDGsのゴール** (SDGs Goals): A grid of checkboxes for goals 1 through 17. Goals 7 and 13 are checked. Callout 28.
- パートナーシップ** (Partnerships): A text area containing the text: 地域貢献活動への参加機会を増やすため、〇〇会議や〇〇活動への参加など、周辺住民や自治体との関係構築をすでに進めている。今後さらに、立地周辺企業との関係を構築し、より活動を深化させていきたい。 Callout 29.
- 外部取組** (External Activities): A text area containing the text: ・社内でSDGs研修を行う際に、取引のある企業へも参加を積極的に促すなど、他社にもSDGsを広めることに努めている。・地域の学校等と連携し、出前講座などで自動・生徒へのSDGsの普及・啓発を行っている。 Callout 30.
- 企業紹介文** (Company Introduction Text): A text area containing the text: 長崎県では、県内におけるSDGsの普及・促進を目的として、令和3年11月に「長崎県SDGs登録制度」を創設しました。 Callout 31.

長崎県SDGsポータルサイト管理者画面 における現在の「企業設定」画面

The screenshot displays the WordPress administrator interface for the Nagasaki Prefecture SDGs Portal Site. The left sidebar contains the following menu items: ダッシュボード, 企業設定 (highlighted), 投稿, メディア, 固定ページ, コメント, お知らせ, 取組事例, 外観, プラグイン (2), ユーザー, ツール, 設定, BackWPup, Smart Slider, Limit Login Attempts, and メニューを閉じる.

The main content area shows the 'Company Settings' page with the following elements:

- 企業写真** (Company Photo): A file selection field with the text "ファイルの選択" and "ファイルが選択されていません". A red box highlights this field, with a red arrow pointing to a callout box labeled 32.
- チェックリスト PDF(登録済み)** (Checklist PDF (Registered))
- チェックリスト PDF(追加・更新)** (Checklist PDF (Add/Update)): A file selection field with the text "ファイルの選択" and "ファイルが選択されていません". A red box highlights this field, with a red arrow pointing to a callout box labeled 33.
- 非表示フラグ** (Hidden Flag): A checkbox.
- 保存** (Save): A blue button.

At the bottom of the page, there is a footer: [WordPress](#) のご利用ありがとうございます。

長崎県SDGsポータルサイト（Word Pressにより構築） におけるバージョン情報およびプラグインの導入状況

WordPress管理画面のプラグイン管理画面のスクリーンショット。ブラウザのアドレスバーには「長崎県SDGsポータルサイト」が表示されている。右上には「こんにちは、nagasaki ken さん」という挨拶と「表示オプション」「ヘルプ」のメニューがある。

左側のナビゲーションメニューには「ダッシュボード」「企業設定」「投稿」「メディア」「固定ページ」「コメント」「お知らせ」「取組事例」「外観」「**プラグイン** 2」「インストール済みプラグイン」「新規追加」「プラグインファイルエディター」「ユーザー」「ツール」「設定」「BackWPup」「Smart Slider」「Limit Login Attempts」「メニューを閉じる」が並んでいる。

メインコンテンツエリアの上部には「プラグイン」のタブがあり、「新規追加」ボタンがある。その下には、Hey Limit Login Attempts Reloaded user! というメッセージと、フィードバックを求めたメッセージが表示されている。また、このテーマが推奨するプラグイン（VK All in One Expansion Unit, VK Block Patterns, VK Blocks）の通知も表示されている。

プラグインの一覧は以下の通りである。

プラグイン	説明	自動更新
<input type="checkbox"/> Akismet Anti-Spam (アンチスパム) 有効化 削除	何百万もの利用実績がある Akismet はあなたのブログをスパムから保護する最良の方法といえるでしょう。あなたが眠りについている時間でさえ、Akismet は常時サイトを守り続けます。始めるのは簡単。Akismet プラグインを有効化したら設定ページで API キーを設定するだけです。 バージョン 5.0.2 作者: Automattic 詳細を表示	自動更新を有効化
<input type="checkbox"/> BackWPup 無効化	WordPress Backup Plugin バージョン 4.0.0 作者: Inpsyde GmbH 詳細を表示 Documentation	自動更新を有効化
<input type="checkbox"/> Hello Dolly 有効化 削除	これはただのプラグインではありません。Louis Armstrong によって歌われた最も有名な二つの単語、Hello, Dolly に要約された同一世代のすべての人々の希望と情熱を象徴するものです。このプラグインを有効にすると、すべての管理画面の右上に Hello, Dolly からの歌詞がランダムに表示されます。 バージョン 1.7.2 作者: Matt Mullenweg 詳細を表示	自動更新を有効化
<input type="checkbox"/> Image optimization service by Optimole 有効化 削除	Complete handling of your website images. バージョン 3.5.7 作者: Optimole 詳細を表示	自動更新を有効化
<input type="checkbox"/> LightStart - Maintenance Mode, Coming Soon and Landing Page Builder 有効化 削除	Adds a splash page to your site that lets visitors know your site is down for maintenance. It's perfect for a coming soon or landing page. バージョン 2.6.4 作者: Themeisle 詳細を表示	自動更新を有効化

下部には、新バージョンの LightStart - Maintenance Mode, Coming Soon and Landing Page Builder が利用できるとの通知が表示されている。

長崎県SDGsポータルサイト（WordPressにより構築） におけるバージョン情報およびプラグインの導入状況

WordPress 長崎県SDGsポータルサイト 3 0 + 新規 Smart Slider こんにちは、nagasakiken さん

ダッシュボード

企業設定

投稿

メディア

固定ページ

コメント

お知らせ

取組事例

外観

プラグイン 2

インストール済みプラグイン

新規追加

プラグインファイルエディター

ユーザー

ツール

設定

BackWPup

Smart Slider

Limit Login Attempts 1

メニューを閉じる

<input type="checkbox"/>	Limit Login Attempts Reloaded Upgrade to Premium Dashboard Settings 無効化	Block excessive login attempts and protect your site against brute force attacks. Simple, yet powerful tools to improve site performance. バージョン 2.25.13 作者: Limit Login Attempts Reloaded 詳細を表示	自動更新を有効化
<input type="checkbox"/>	Otter – Page Builder Blocks & Extensions for Gutenberg 有効化 削除	Create beautiful and attracting posts, pages, and landing pages with Otter – Page Builder Blocks & Extensions for Gutenberg. Otter comes with dozens of Gutenberg blocks that are all you need to build beautiful pages. バージョン 2.2.2 作者: Themelsle 詳細を表示	自動更新を有効化
🔄 新バージョンの Otter – Page Builder Blocks & Extensions for Gutenberg が利用できます。バージョン 2.2.3 の詳細を表示するか、更新してください。			
<input type="checkbox"/>	Smart Slider 3 無効化 Analyze & Repair Go Pro	The perfect all-in-one responsive slider solution for WordPress. バージョン 3.5.1.14 作者: Nextend 詳細を表示	自動更新を有効化
<input type="checkbox"/>	WordPress Importer 無効化	Import posts, pages, comments, custom fields, categories, tags and more from a WordPress export file. バージョン 0.8 作者: wordpressdotorg 詳細を表示	自動更新を有効化
<input type="checkbox"/>	WP-PageNavi 無効化 Settings	Adds a more advanced paging navigation to your WordPress blog バージョン 2.94.0 作者: Lester 'GaMerZ' Chan 詳細を表示	自動更新を有効化
<input type="checkbox"/>	プラグイン	説明	自動更新

一括操作 ▼ 適用

10個の項目

WordPress のご利用ありがとうございます。

バージョン6.1.1

バージョン 6.1.1

長崎県SDGsポータルサイトの機能追加イメージ： オンライン申請について、「承認ボタン」を押下後

TOPページ / 例：「長崎県SDGs登録制度」応募申請フォーム / 新規申請

前述の「承認」ボタン押下後、長崎県SDGsポータルサイトに掲載する事項については、「承認」ボタンを押下後に右図のとおり記載内容が反映されるものとする。

事業者紹介ページ

TOPページ / 事業者紹介ページ

長崎県庁企画部政策企画課

長崎県庁



第1回募集の登録事業者

公務（他に分類されるものを除く）

長崎県長崎市尾上町3-1

095-895-2073

https://www.pref.nagasaki.jp/bunrui/kenseijoho/kenneikeikaku-project/nagasaki_sdgs-kenneikeikaku-project/sdgstouroku/

長崎県では、県内におけるSDGsの普及・促進を目的として、令和3年11月に「長崎県SDGs登録制度」を創設しました。

本項目は削除。

SDGs達成に向けた取り組みチェックリスト (PDFファイル)

SDGsの達成に向けた経営方針等

SDGsに取り組む県内企業等を「見える化」することにより、企業等のPRを行うとともに、他の県内企業等へSDGsの取組を波及させることにより、県内企業等の経営強化と地域課題の解決による本県の地方創生につなげることを目的としています。

SDGs達成への重点的な取組及び指標

3側面	取組	指標	SDGsのゴール
社会	地域貢献活動へ積極的に参加する。（2020年度実績：2回）	毎年度4回以上地域貢献活動（ボランティア活動や地域清掃等）に参加する。	
社会 経済	社員の有給休暇の取得を促進するために、毎月休暇取得希望アンケートを行う。（2020年度実績：〇〇日）	全社員が有給休暇を、年間12日以上取得する。	
環境	電力消費量を削減するために、冷暖房の使用基準を定め、適切な使用を図る。（2020年度実績：〇〇kWh）	2020年度比で、2022年度までに5%、2024年度までに10%削減する。	

SDGs達成に向けてのパートナーシップ

地域貢献活動への参加機会を増やすため、〇〇会議や〇〇活動への参加など、周辺住民や自治体との関係構築をすでに進めている。今後さらに、立地周辺企業との関係を構築し、より活動を深化させていきたい。

SDGs普及・促進に向けての外部への取組（任意）

- ・社内でSDGs研修を行う際に、取引のある企業へも参加を積極的に促すなど、他社にもSDGsを広めることに努めている。
- ・地域の学校等と連携し、出前講座などで自動・生徒へのSDGsの普及・啓発を行っている。

長崎県SDGsポータルサイトの機能追加イメージ： 新規「固定ページ」の作成

新規「固定ページ」の作成

The screenshot displays the Nagasaki SDGs Portal Site interface. At the top, the navigation menu includes 'HOME', '長崎県SDGs登録制度' (Nagasaki SDGs Registration System), '長崎県SDGsアドバイザー派遣制度' (Nagasaki SDGs Advisor Dispatch System), and '長崎県SDGsカードゲーム' (Nagasaki SDGs Card Game). A red box highlights the '長崎県SDGs登録制度' link, labeled '既存の固定ページ' (Existing Fixed Page). Another red box highlights the '長崎県SDGsアドバイザー派遣制度' link, labeled '新規「固定ページ」の作成' (New Fixed Page Creation). The main content area features a large image of a sunset over a bay with islands. Below the image, there is a section titled 'お知らせ・イベント情報' (Notice/Event Information) with a list of events. A blue button labeled '一覧を見る' (View All) is located at the bottom of the event list.

既存の固定ページ

新規「固定ページ」の作成

長崎県SDGs登録制度

SDGsに取り組む県内企業等を「見える化」することにより、企業等のPRを行うとともに、他の県内企業等へSDGsの取組を波及させることにより、県内企業等の経営強化と地域課題の解決による本県の地方創生につなげることを目的としています。

詳しくはこちら ▼

お知らせ・イベント情報

【募集】九州SDGs経営推進フォーラム「パートナー企業」(9/15応募締切)

2023年9月7日

【参加者募集】2023年8月8日(火) 15:00~16:30 オンライン開催「官民共創プロジェクト推進セミナー ～産経の発想による企業と自治体の新しい出会い方～」

2023年7月18日

長崎県オリジナルポスターでSDGsゴール5!

2023年6月12日

一覧を見る

長崎県SDGsポータルサイトの機能追加イメージ： 新規「固定ページ」内において、SNSによる（#「ハッシュタグ」）を用いて行われた投稿を表示




例：「#「ハッシュタグ」を用いたSNS投稿表示ページ」

↑ TOPページ / 例：「#「ハッシュタグ」を用いたSNS投稿表示ページ」

表示を行う対象SNS：「Instagram」、「X（旧:Twitter）」

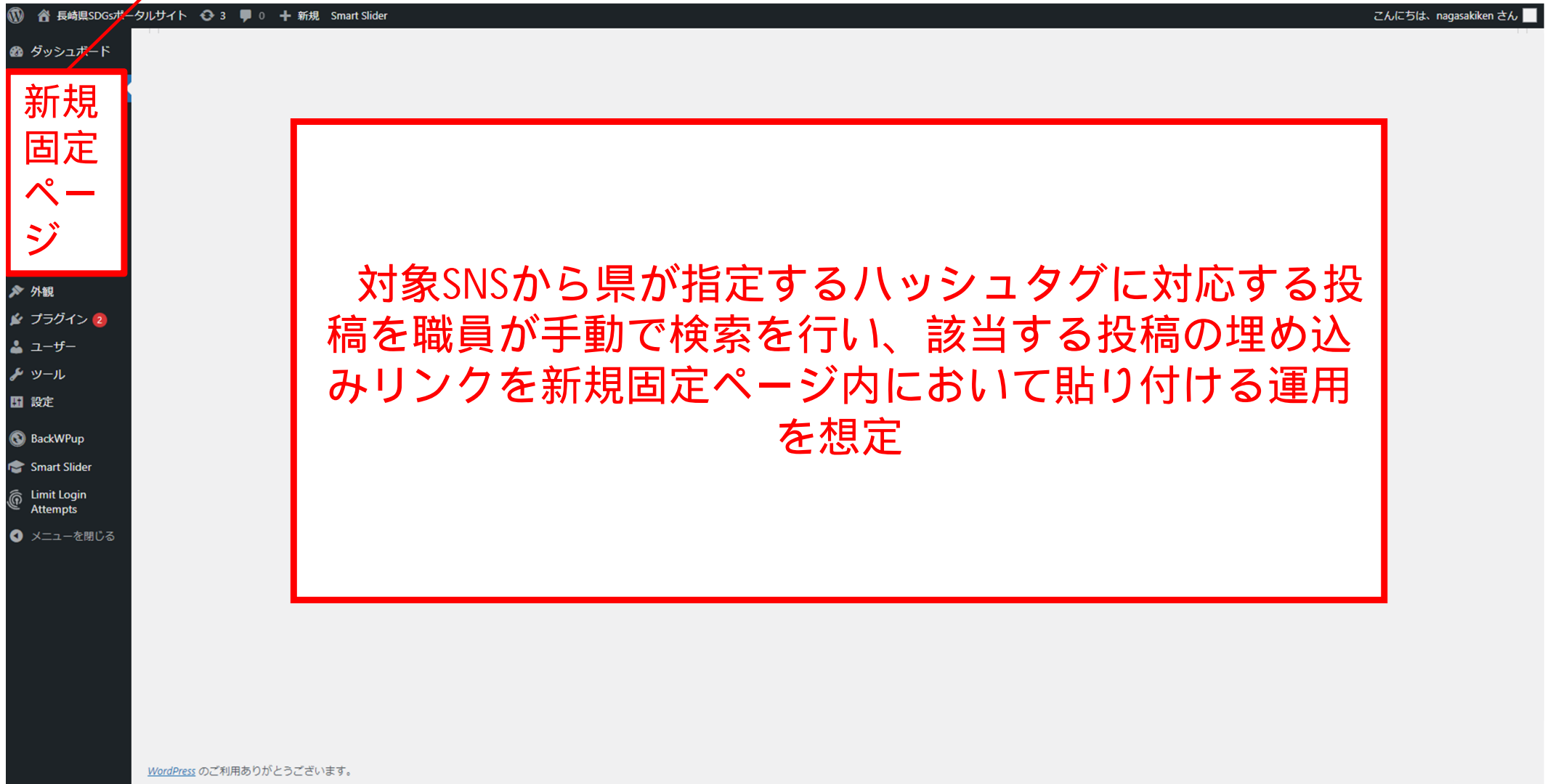
「Instagram」、「X（旧:Twitter）」で指定の#「ハッシュタグ」を用いたSNS投稿を表示させる。

（例：「#わたしのSDGs（例、キャンペーン・イベント等を行う際に県が指定を行う）」などのSNS投稿を表示。）



長崎県SDGsポータルサイトの機能追加イメージ： SNS投稿管理用の新規固定ページを追加

SNS用固定ページの新規作成



新規固定ページ

対象SNSから県が指定するハッシュタグに対応する投稿を職員が手動で検索を行い、該当する投稿の埋め込みリンクを新規固定ページ内において貼り付ける運用を想定

WordPressのご利用ありがとうございます。

長崎県SDGsポータルサイトの機能追加イメージ： SNS投稿管理用の新規固定ページ内において、対象SNSの埋め込みリンク貼り付け欄を作成

SNS用固定ページの編集画面

