

# 長崎県老人保健福祉関係基礎資料

令和8年6月版

編集発行 長崎県福祉保健部長寿社会課

# 目 次

	ページ
1.人口等	
（1）老人福祉関係指標	1
（2）高齢者年齢階層別推計人口	5
（3）高齢者単独世帯数、高齢夫婦世帯数	6
（4）将来推計人口	7
（5）100歳以上の長寿者数	9
2. 高齢者の社会参加	
（1）老人クラブ数・会員数・加入率	10
（2）県ねんりんピック交流大会競技種目ごとの参加者数	11
（3）高齢者の就業率	12
3.介護保険	
（1）被保険者の状況	13
（2）要支援・要介護者の状況	14
（3）要支援・要介護認定率の推移（65歳以上）	16
（4）県内の介護保険総費用額および介護保険料基準額の推移	17
（5）県内保険者別第1号被保険者1人当たりの給付費、要介護認定者のサービス別受給率	18
（6）離島における介護サービスの状況	19
（7）介護保険市町特別給付実施状況等	21
4.施設等	
（1）特別養護老人ホーム等施設数、定員数	22
（2）介護保険等指定サービス事業者数	23
5.地域包括ケアシステムの構築	
（1）地域包括支援センターの設置状況	26
（2）地域支援事業実施状況(任意事業)	27
（3）認知症サポーター養成者数	28
（4）高齢者見守りネットワークの状況	29
6.その他	
後期高齢者医療費の状況	31

## 圏域について

長崎圏域	... 長崎市、西海市、長与町、時津町
佐世保・県北圏域	... 佐世保市、平戸市、松浦市、佐々町
県央圏域	... 諫早市、大村市、東彼杵町、川棚町、波佐見町
県南圏域	... 島原市、雲仙市、南島原市
五島圏域	... 五島市
上五島圏域	... 小値賀町、新上五島町
壱岐圏域	... 壱岐市
対馬圏域	... 対馬市
離島圏域	... 対馬市、壱岐市、五島市、小値賀町、新上五島町

県内の老人保健福祉関係の直近の数字をまとめたものです。

時点については、おおむね令和7年度の状況となっております。

# 1. (1) 老人福祉関係指標

年	総人口	高齢人口				高齢単身 者世帯	老人クラブ	
		65歳以上		75歳以上			クラブ数	会員数
	人	人	%	人	%	人		人
S45 1970	1,570,245	128,531	(7.1) 8.2	39,973	2.5	-	1,418	78,000
S50 1975	1,571,912	148,708	(7.9) 9.5	50,438	3.2	8,956	2,096	120,000
S55 1980	1,590,564	169,753	(9.1) 10.7	61,594	3.9	12,717	2,306	137,867
S60 1985	1,593,968	193,605	(10.3) 12.1	75,998	4.8	17,981	2,396	145,256
H2 1990	1,562,959	228,991	(12.0) 14.7	92,053	5.9	23,078	2,423	150,263
H7 1995	1,544,934	273,335	(14.5) 17.7	108,536	7.0	30,064	2,400	152,037
H8 1996	1,541,794	282,144	(15.1) 18.3	113,204	7.3	31,603	2,383	150,143
H9 1997	1,537,025	291,965	(15.7) 19.0	118,700	7.7	32,485	2,368	150,301
H10 1998	1,531,482	300,454	(16.2) 19.6	124,254	8.1	32,853	2,360	150,476
H11 1999	1,526,256	308,107	(16.7) 20.2	129,835	8.5	33,751	2,343	149,270
H12 2000	1,516,523	315,871	(17.3) 20.8	135,764	(7.1) 9.0	36,426	2,338	147,278
H13 2001	1,511,786	323,687	(18.0) 21.4	143,558	(7.5) 9.5	-	2,282	143,553
H14 2002	1,506,417	330,879	(18.5) 22.0	150,447	(7.9) 10.0	-	2,275	143,464
H15 2003	1,500,156	336,889	(19.0) 22.5	156,789	(8.3) 10.5	-	2,259	143,338
H16 2004	1,493,611	341,860	(19.5) 22.9	163,711	(8.7) 11.0	-	2,266	141,892
H17 2005	1,478,632	348,820	(20.1) 23.6	171,021	(9.1) 11.6	56,867	2,179	134,521
H18 2006	1,466,512	355,228	(20.8) 24.2	176,934	(9.5) 12.1	-	2,134	130,382
H19 2007	1,453,740	361,143	(21.5) 24.9	183,599	(9.9) 12.6	-	2,110	127,097
H20 2008	1,441,451	364,438	(22.1) 25.3	188,938	(10.4) 13.1	-	2,072	123,569
H21 2009	1,432,236	369,387	(22.7) 25.8	194,465	(10.8) 13.6	-	2,035	119,562

年	健康寿命		平均寿命		老人福祉施設定員数 ( ) 内は施設数							
	男	女	男	女	養護	特養	軽費	ケアハウス	老健	介護医療院	グループホーム	有料老人ホーム
	年	年	年	年	人	人	人	人	人	人	人	人
S45			(69.31)	(74.66)								
1970	-	-	68.17	74.37								
S50			(71.73)	(76.89)			(1)					(1)
1975	-	-	70.74	76.46			50					24
S55			(73.35)	(78.76)			(3)					(1)
1980	-	-	72.41	78.67	1,825	2,034	150					24
S60			(74.78)	(80.48)			(7)					(1)
1985	-	-	74.09	80.81	1,825	2,755	350					24
H2			(75.92)	(81.90)	(32)	(57)	(7)		(3)			(1)
1990	-	-	75.14	82.10	1,825	3,422	350		385			24
H7			(76.38)	(82.85)	(32)	(72)	(7)	(7)	(23)			(1)
1995	-	-	76.15	83.23	1,825	4,097	350	310	2,285			24
H8			(77.01)	(83.59)	(32)	(75)	(7)	(8)	(30)			(1)
1996	-	-	-	-	1,825	4,247	350	360	2,915			24
H9			(77.19)	(83.82)	(32)	(80)	(7)	(12)	(34)			(1)
1997	-	-	-	-	1,825	4,497	350	560	3,235			24
H10			(77.16)	(84.01)	(32)	(83)	(7)	(14)	(38)		(2)	(1)
1998	-	-	-	-	1,825	4,627	350	640	3,545		15	24
H11			(77.10)	(83.99)	(32)	(87)	(7)	(19)	(43)		(6)	(1)
1999	-	-	-	-	1,825	4,807	350	890	3,905		51	24
H12			(77.72)	(84.60)	(32)	(89)	(7)	(22)	(47)		(17)	(1)
2000	-	-	77.21	84.81	1,825	4,977	350	1,070	4,225		147	24
H13	(69.40)	(72.65)	(78.07)	(84.93)	(32)	(92)	(7)	(22)	(47)		(48)	(1)
2001	-	-	-	-	1,825	5,127	350	1,070	4,225		450	24
H14			(78.32)	(85.23)	(33)	(92)	(7)	(23)	(47)		(101)	(2)
2002	-	-	-	-	1,875	5,127	350	1,120	4,225		1,032	86
H15			(78.36)	(85.33)	(33)	(94)	(7)	(25)	(47)		(182)	(2)
2003	-	-	-	-	1,875	5,297	350	1,169	4,225		2,067	86
H16	(69.47)	(72.69)	(78.64)	(85.59)	(33)	(98)	(7)	(26)	(48)		(266)	(2)
2004	-	-	-	-	1,905	5,547	350	1,219	4,330		3,274	86
H17			(78.56)	(85.52)	(33)	(100)	(7)	(27)	(52)		(326)	(7)
2005	-	-	78.13	85.85	1,855	5,706	350	1,239	4,584		4,284	276
H18			(79.00)	(85.81)	(33)	(104)	(7)	(28)	(52)		(334)	(16)
2006	-	-	-	-	1,845	5,991	350	1,289	4,584		4,596	606
H19	(70.33)	(73.36)	(79.19)	(85.99)	(33)	(106)	(7)	(30)	(52)		(334)	(40)
2007	-	-	-	-	1,845	6,121	350	1,389	4,584		4,684	989
H20			(79.29)	(86.05)	(33)	(106)	(7)	(30)	(52)		(334)	(61)
2008	-	-	-	-	1,845	6,121	350	1,389	4,594		4,696	1,385
H21			(79.59)	(86.44)	(32)	(106)	(6)	(32)	(55)		(332)	(78)
2009	-	-	-	-	1,815	6,138	300	1,489	4,644		4,704	1,891

# 1. (1) 老人福祉関係指標

年	総人口	高齢人口				高齢単身者世帯	老人クラブ	
		65歳以上		75歳以上			クラブ数	会員数
H22 2010	1,426,779	369,290	(23.0) 26.0	198,742	(11.1) 14.0	63,245	1,995	115,509
H23 2011	1,417,282	368,942	(23.4) 26.2	202,673	(11.6) 14.4	-	1,947	110,974
H24 2012	1,407,904	377,746	(24.1) 27.0	206,672	(11.9) 14.7	-	1,904	106,662
H25 2013	1,396,461	386,800	(25.1) 27.8	209,254	(12.3) 15.1	-	1,862	103,175
H26 2014	1,385,570	397,254	(26.0) 28.8	210,802	(12.5) 15.3	-	1,815	98,954
H27 2015	1,377,187	407,139	(26.6) 29.6	213,776	(12.8) 15.5	73,610	1,800	96,899
H28 2016	1,366,514	412,690	(27.3) 30.4	216,128	(13.4) 15.9	-	1,768	94,356
H29 2017	1,353,550	419,253	(27.7) 31.2	219,320	(13.8) 16.3	-	1,712	90,478
H30 2018	1,339,438	423,907	(28.1) 31.9	219,952	(14.2) 16.5	-	1,675	87,029
R1 2019	1,325,205	427,988	(28.4) 32.5	222,019	(14.7) 16.9	-	1,637	83,441
R2 2020	1,312,317	433,018	(28.6) 33.0	221,180	(14.7) 16.9	83,871	1,591	78,358
R3 2021	1,296,657	432,622	(28.9) 33.7	218,279	(14.9) 17.0	-	1,541	73,588
R4 2022	1,282,571	432,092	(29.0) 34.0	223,440	(15.5) 17.6	-	1,499	69,664
R5 2023	1,266,334	431,895	(29.1) 34.4	229,035	(16.1) 18.3	-	1,457	65,680
R6 2024	1,250,705	430,952	(29.3) 34.8	235,910	(16.8) 19.0	-	1,401	61,640
R7 2025	1,234,361	429,967	(29.4) 35.2	240,748	(17.3) 19.7	-	1,333	56,556
備考	<p>総務省統計局、長崎県統計課公表数値を抜粋。 S45～60、H2、H7、H12、H17、H22、H27、R2は国勢調査（10月1日現在）、他は推計。 「高齢人口」の（ ）書きの数値は、全国数値を掲載。 総人口に占める年齢別人口の割合は、総人口から年齢不詳を除いて算出。但し、H27、R2の国勢調査では年齢別人口の不詳補完値が公表されており、年齢別人口及び総人口に占める割合は不詳補完値による。</p>					<p>H12以前は4月1日現在、H17以降は国勢調査(10月1日現在)。</p>	<p>H13、H17～H27は6月1日現在、その他は4月1日現在。 H17以降は県老人クラブ連合会加入のみ。</p>	

年	健康寿命		平均寿命		老人福祉施設定員数 ( ) 内は施設数							
	男	女	男	女	養護	特養	軽費	ケアハウス	老健	介護医療院	グループホーム	有料老人ホーム
H22 2010	(70.42) 69.14	(73.62) 73.05	(79.55) 78.88	(86.30) 86.30	(32) 1,815	(106) 6,138	(6) 300	(32) 1,489	(57) 4,688		(329) 4,682	(108) 2,635
H23 2011	-	-	(79.44) -	(85.90) -	(32) 1,815	(120) 6,547	(6) 300	(32) 1,489	(57) 4,688		(332) 4,736	(122) 2,926
H24 2012	-	-	(79.94) -	(86.41) -	(32) 1,815	(123) 6,623	(6) 300	(32) 1,489	(60) 4,776		(330) 4,723	(135) 3,226
H25 2013	(71.19) 71.03	(74.21) 73.62	(80.21) -	(86.61) -	(32) 1,815	(124) 6,652	(6) 300	(32) 1,489	(61) 4,876		(334) 4,796	(141) 3,380
H26 2014	-	-	(80.50) -	(86.83) -	(32) 1,815	(140) 6,846	(6) 300	(32) 1,489	(62) 4,882		(334) 4,812	(152) 3,726
H27 2015	-	-	(80.75) 80.38	(86.99) 86.97	(32) 1,815	(147) 7,123	(6) 300	(32) 1,489	(62) 4,882		(334) 4,812	(155) 3,799
H28 2016	(72.14) 71.83	(74.79) 74.71	(80.98) -	(87.14) -	(32) 1,815	(147) 7,153	(6) 300	(32) 1,489	(65) 4,928		(334) 4,812	(155) 3,799
H29 2017	-	-	(81.09) -	(87.26) -	(32) 1,815	(153) 7,290	(6) 300	(32) 1,489	(65) 4,928		(336) 4,874	(168) 4,045
H30 2018	-	-	(81.25) -	(87.32) -	(32) 1,815	(158) 7,525	(6) 300	(32) 1,489	(64) 4,828	(3) 231	(336) 4,873	(188) 4,456
R1 2019	(72.68) 72.29	(75.38) 75.42	(81.41) -	(87.45) -	(32) 1,800	(160) 7,513	(6) 300	(32) 1,489	(64) 4,828	(3) 231	(334) 4,837	(191) 4,571
R2 2020	-	-	(81.56) 81.01	(87.71) 87.41	(32) 1,800	(164) 7,542	(6) 300	(32) 1,490	(63) 4,810	(9) 378	(339) 4,919	(195) 4,752
R3 2021	-	-	(81.47) -	(87.57) -	(32) 1,800	(164) 7,524	(6) 300	(32) 1,490	(63) 4,810	(12) 473	(339) 4,938	(198) 4,812
R4 2022	(72.57) 72.24	(75.45) 75.32	(81.05) -	(87.09) -	(30) 1,710	(165) 7,612	(6) 300	(32) 1,490	(61) 4,789	(14) 522	(343) 5,046	(198) 4,799
R5 2023	-	-	(81.09) -	(87.14) -	(30) 1,710	(168) 7,700	(6) 300	(32) 1,490	(60) 4,772	(14) 553	(340) 5,052	(200) 4,808
R6 2024	-	-	(81.09) -	(87.13) -	(30) 1,700	(167) 7,615	(6) 300	(32) 1,490	(61) 4,722	(15) 575	(339) 4,998	(201) 4,908
R7 2025	-	-	-	-	(30) 1,700	(166) 7,565	(6) 300	(32) 1,490	(60) 4,672	(16) 591	(335) 4,940	(202) 4,940
備考	厚生労働省「健康寿命の令和4年値について」による。( ) 書きの数値は、全国数値を掲載。		都道府県別生命表による。( ) 書きの数値は、全国数値を掲載。S45～60、H2、H7、H12、H17、H22、H27、R2は完全生命表、他は簡易生命表。		H22～R3は12月1日現在、その他は4月1日現在。特別養護老人ホームには、小規模特別養護老人ホーム（定員29人以下）を含む。有料老人ホームには、「サービス付き高齢者向け住宅」の登録を受けているものを除く。							

## 1. (2) 高齢者年齢階層別推計人口

令和7年10月1日現在 (単位：人、%)

区 分	総人口	60歳以上		65歳以上		75歳以上		85歳以上	
		人口	比率	人口	比率	人口	比率	人口	比率
長崎市	383,418	158,971	42.1	132,676	35.2	74,693	19.8	25,469	6.8
佐世保市	226,803	89,500	40.0	75,630	33.8	43,407	19.4	14,518	6.5
島原市	40,246	18,361	45.8	15,530	38.7	8,874	22.1	3,302	8.2
諫早市	130,355	50,744	38.9	42,101	32.3	23,226	17.8	8,060	6.2
大村市	97,678	31,390	32.6	25,680	26.6	13,821	14.3	4,501	4.7
平戸市	26,296	13,609	51.9	11,632	44.3	6,656	25.4	2,530	9.6
松浦市	19,120	8,998	47.8	7,667	40.7	4,204	22.3	1,528	8.1
対馬市	25,333	12,420	49.1	10,678	42.2	5,798	22.9	1,977	7.8
壱岐市	22,195	10,686	48.2	9,127	41.2	5,344	24.1	2,000	9.0
五島市	31,292	16,257	52.1	13,715	44.0	7,350	23.6	2,787	8.9
西海市	23,640	11,427	48.7	9,672	41.2	5,463	23.3	2,083	8.9
雲仙市	38,497	17,539	45.6	14,585	37.9	7,868	20.5	3,084	8.0
南島原市	37,651	19,678	52.3	16,766	44.6	9,473	25.2	3,565	9.5
長与町	38,722	14,440	37.4	11,769	30.5	6,527	16.9	2,192	5.7
時津町	28,768	9,788	34.1	8,154	28.4	4,544	15.8	1,412	4.9
東彼杵町	7,222	3,523	48.9	3,010	41.8	1,682	23.4	647	9.0
川棚町	12,304	5,238	42.7	4,426	36.1	2,461	20.1	772	6.3
波佐見町	13,780	5,651	41.2	4,707	34.3	2,583	18.8	875	6.4
小値賀町	2,007	1,218	60.7	1,089	54.3	592	29.5	232	11.6
佐々町	13,723	4,819	35.2	4,071	29.7	2,229	16.3	675	4.9
新上五島町	15,311	8,616	56.3	7,282	47.6	3,953	25.8	1,470	9.6
県 計	1,234,361	512,873	41.9	429,967	35.2	240,748	19.7	83,679	6.8
長崎圏域	474,548	194,626	41.6	162,271	34.7	91,227	19.5	31,156	6.7
佐世保・県北圏域	285,942	116,926	41.4	99,000	35.0	56,496	20.0	19,251	6.8
県央圏域	261,339	96,546	37.1	79,924	30.7	43,773	16.8	14,855	5.7
県南圏域	116,394	55,578	47.8	46,881	40.4	26,215	22.6	9,951	8.6
五島圏域	31,292	16,257	52.1	13,715	44.0	7,350	23.6	2,787	8.9
上五島圏域	17,318	9,834	56.8	8,371	48.3	4,545	26.2	1,702	9.8
壱岐圏域	22,195	10,686	48.2	9,127	41.2	5,344	24.1	2,000	9.0
対馬圏域	25,333	12,420	49.1	10,678	42.2	5,798	22.9	1,977	7.8
離島圏域計	96,138	49,197	51.3	41,891	43.6	23,037	24.0	8,466	8.8

出典：県統計課「長崎県市町村別年齢別推計人口」

※各比率は総人口から年齢不詳人口を除いて算出

### 1. (3) 高齢者単独世帯数・高齢夫婦世帯数

令和2年10月1日現在

	一般世帯総数	高齢者単独世帯		高齢夫婦世帯	
		世帯数	比率	世帯数	比率
長崎市	186,988	28,881	15.4%	25,442	13.6%
佐世保市	103,624	15,964	15.4%	14,136	13.6%
島原市	16,966	2,620	15.4%	2,527	14.9%
諫早市	53,050	6,536	12.3%	7,528	14.2%
大村市	38,846	4,486	11.5%	4,785	12.3%
平戸市	11,962	2,383	19.9%	1,977	16.5%
松浦市	8,762	1,513	17.3%	1,276	14.6%
対馬市	12,642	2,266	17.9%	2,205	17.4%
壱岐市	9,706	1,728	17.8%	1,465	15.1%
五島市	16,387	3,701	22.6%	2,952	18.0%
西海市	11,131	1,873	16.8%	1,745	15.7%
雲仙市	15,008	2,156	14.4%	2,068	13.8%
南島原市	15,922	2,633	16.5%	2,939	18.5%
長与町	15,981	1,458	9.1%	2,486	15.6%
時津町	11,407	1,235	10.8%	1,656	14.5%
東彼杵町	2,687	366	13.6%	424	15.8%
川棚町	5,177	724	14.0%	743	14.4%
波佐見町	4,988	493	9.9%	710	14.2%
小値賀町	1,123	299	26.6%	227	20.2%
佐々町	5,405	677	12.5%	690	12.8%
新上五島町	8,368	1,879	22.5%	1,529	18.3%
県計	556,130	83,871	15.1%	79,510	14.3%

長崎圏域	225,507	33,447	14.8%	31,329	13.9%
佐世保・県北圏域	129,753	20,537	15.8%	18,079	13.9%
県央圏域	104,748	12,605	12.0%	14,190	13.5%
県南圏域	47,896	7,409	15.5%	7,534	15.7%
五島圏域	16,387	3,701	22.6%	2,952	18.0%
上五島圏域	9,491	2,178	22.9%	1,756	18.5%
壱岐圏域	9,706	1,728	17.8%	1,465	15.1%
対馬圏域	12,642	2,266	17.9%	2,205	17.4%
離島圏域計	48,226	9,873	20.5%	8,378	17.4%

出典：令和2年度国勢調査

※ 高齢者単独世帯：65歳以上の一人暮らし世帯

※ 高齢夫婦世帯：夫65歳以上、妻60歳以上の夫婦のみの世帯

# 1. (4) 将来推計人口

【単位：人】

	総人口		65歳以上人口・総人口に占める割合（高齢化率）			
	2020年 令和2年	2040年 令和22年	2020年 令和2年		2040年 令和22年	
長崎市	409,118	321,182	133,912	32.7%	130,647	40.7%
佐世保市	243,223	189,500	77,833	32.0%	71,685	37.8%
島原市	43,338	32,543	15,574	35.9%	14,470	44.5%
諫早市	133,852	108,568	40,910	30.6%	43,648	40.2%
大村市	95,397	90,556	24,385	25.6%	30,354	33.5%
平戸市	29,365	18,999	12,164	41.4%	9,510	50.1%
松浦市	21,271	13,944	7,940	37.3%	6,347	45.5%
対馬市	28,502	17,705	11,000	38.6%	8,432	47.6%
壱岐市	24,948	16,532	9,659	38.7%	7,613	46.1%
五島市	34,391	22,882	14,047	40.8%	11,782	51.5%
西海市	26,275	16,641	10,193	38.8%	7,869	47.3%
雲仙市	41,096	29,313	14,689	35.7%	13,463	45.9%
南島原市	42,330	27,035	17,116	40.4%	14,267	52.8%
長与町	40,780	32,295	11,120	27.3%	12,821	39.7%
時津町	29,339	24,528	7,872	26.8%	8,870	36.2%
東彼杵町	7,721	5,229	3,000	38.9%	2,660	50.9%
川棚町	13,377	9,883	4,422	33.1%	4,189	42.4%
波佐見町	14,291	11,479	4,613	32.3%	4,489	39.1%
小値賀町	2,288	1,300	1,162	50.8%	707	54.4%
佐々町	13,912	12,184	3,929	28.2%	4,095	33.6%
新上五島町	17,503	10,074	7,478	42.7%	5,903	58.6%
県計	1,312,317	1,012,372	433,018	33.0%	413,821	40.9%
全国（千人）	126,146	112,837	36,027	28.6%	39,285	34.8%

長崎圏域	505,512	394,646	163,097	32.3%	160,207	40.6%
佐世保・県北圏域	307,771	234,627	101,866	33.1%	91,637	39.1%
県央圏域	264,638	225,715	77,330	29.2%	85,340	37.8%
県南圏域	126,764	88,891	47,379	37.4%	42,200	47.5%
五島圏域	34,391	22,882	14,047	40.8%	11,782	51.5%
上五島圏域	19,791	11,374	8,640	43.7%	6,610	58.1%
壱岐圏域	24,948	16,532	9,659	38.7%	7,613	46.1%
対馬圏域	28,502	17,705	11,000	38.6%	8,432	47.6%

離島圏域	107,632	68,493	43,346	40.3%	34,437	50.3%
------	---------	--------	--------	-------	--------	-------

出典：国立社会保障・人口問題研究所「日本の地域別将来推計人口（令和5（2023）年推計）」

【単位：人】

	75歳以上人口・総人口に占める割合				85歳以上人口・総人口に占める割合			
	2020年 令和2年		2040年 令和22年		2020年 令和2年		2040年 令和22年	
長崎市	67,347	16.5%	81,080	25.2%	24,497	6.0%	37,475	11.7%
佐世保市	39,523	16.2%	44,020	23.2%	14,452	5.9%	20,601	10.9%
島原市	8,332	19.2%	9,384	28.8%	3,304	7.6%	4,291	13.2%
諫早市	20,538	15.3%	27,041	24.9%	7,542	5.6%	12,339	11.4%
大村市	11,819	12.4%	17,601	19.4%	4,059	4.3%	7,643	8.4%
平戸市	6,622	22.6%	6,399	33.7%	2,642	9.0%	2,947	15.5%
松浦市	4,102	19.3%	4,299	30.8%	1,606	7.6%	1,992	14.3%
対馬市	5,619	19.7%	5,661	32.0%	2,020	7.1%	2,559	14.5%
壱岐市	5,281	21.2%	5,042	30.5%	2,190	8.8%	2,355	14.2%
五島市	7,503	21.8%	7,965	34.8%	2,999	8.7%	3,514	15.4%
西海市	5,467	20.8%	5,373	32.3%	2,235	8.5%	2,494	15.0%
雲仙市	7,886	19.2%	8,947	30.5%	3,277	8.0%	3,904	13.3%
南島原市	9,302	22.0%	9,681	35.8%	3,736	8.8%	4,338	16.0%
長与町	5,426	13.3%	7,776	24.1%	1,855	4.5%	3,520	10.9%
時津町	3,785	12.9%	5,279	21.5%	1,230	4.2%	2,538	10.3%
東彼杵町	1,590	20.6%	1,802	34.5%	685	8.9%	858	16.4%
川棚町	2,232	16.7%	2,629	26.6%	753	5.6%	1,256	12.7%
波佐見町	2,318	16.2%	2,864	24.9%	852	6.0%	1,265	11.0%
小値賀町	621	27.1%	515	39.6%	287	12.5%	260	20.0%
佐々町	1,822	13.1%	2,517	20.7%	662	4.8%	1,152	9.5%
新上五島町	4,045	23.1%	3,948	39.2%	1,515	8.7%	1,691	16.8%
県計	221,180	16.9%	259,823	25.7%	82,398	6.3%	118,992	11.8%
全国(千人)	18,602	14.7%	22,275	19.7%	6,133	4.9%	10,060	8.9%

長崎圏域	82,025	16.2%	99,508	25.2%	29,817	5.9%	46,027	11.7%
佐世保・県北圏域	52,069	16.9%	57,235	24.4%	19,362	6.3%	26,692	11.4%
県央圏域	38,497	14.5%	51,937	23.0%	13,891	5.2%	23,361	10.3%
県南圏域	25,520	20.1%	28,012	31.5%	10,317	8.1%	12,533	14.1%
五島圏域	7,503	21.8%	7,965	34.8%	2,999	8.7%	3,514	15.4%
上五島圏域	4,666	23.6%	4,463	39.2%	1,802	9.1%	1,951	17.2%
壱岐圏域	5,281	21.2%	5,042	30.5%	2,190	8.8%	2,355	14.2%
対馬圏域	5,619	19.7%	5,661	32.0%	2,020	7.1%	2,559	14.5%

離島圏域	23,069	21.4%	23,131	33.8%	9,011	8.4%	10,379	15.2%
------	--------	-------	--------	-------	-------	------	--------	-------

出典：国立社会保障・人口問題研究所「日本の地域別将来推計人口（令和5（2023）年推計）」

# 1. (5) 100歳以上の長寿者数

令和7年9月1日現在 (単位:人)

	年度内101歳以上者			年度内100歳到達者			計(年度内100歳以上)		
	男	女	計	男	女	計	男	女	計
長崎市	31	371	402	30	235	265	61	606	667
佐世保市	17	215	232	20	132	152	37	347	384
島原市	2	48	50	3	32	35	5	80	85
諫早市	8	110	118	8	69	77	16	179	195
大村市	7	63	70	7	23	30	14	86	100
平戸市	2	39	41	0	19	19	2	58	60
松浦市	0	26	26	4	12	16	4	38	42
対馬市	4	24	28	2	14	16	6	38	44
壱岐市	4	29	33	2	21	23	6	50	56
五島市	1	38	39	5	29	34	6	67	73
西海市	6	32	38	4	18	22	10	50	60
雲仙市	1	50	51	3	22	25	4	72	76
南島原市	6	40	46	2	33	35	8	73	81
長与町	5	19	24	3	8	11	8	27	35
時津町	1	21	22	1	11	12	2	32	34
東彼杵町	0	10	10	2	3	5	2	13	15
川棚町	2	18	20	1	5	6	3	23	26
波佐見町	2	19	21	1	7	8	3	26	29
小値賀町	0	6	6	0	3	3	0	9	9
佐々町	1	9	10	1	6	7	2	15	17
新上五島町	1	15	16	3	14	17	4	29	33
県計	101	1,202	1,303	102	716	818	203	1,918	2,121

長崎圏域	43	443	486	38	272	310	81	715	796
佐世保・県北圏域	20	289	309	25	169	194	45	458	503
県央圏域	19	220	239	19	107	126	38	327	365
県南圏域	9	138	147	8	87	95	17	225	242
五島圏域	1	38	39	5	29	34	6	67	73
上五島圏域	1	21	22	3	17	20	4	38	42
壱岐圏域	4	29	33	2	21	23	6	50	56
対馬圏域	4	24	28	2	14	16	6	38	44

離島圏域計	10	112	122	12	81	93	22	193	215
-------	----	-----	-----	----	----	----	----	-----	-----

出典：県長寿社会課調べ(市町調査)

## 2. (1) 老人クラブのクラブ数・会員数・加入率

令和7年4月1日現在

	クラブ数	会員数(人)	加入率
長崎市	196	8,916	5.6%
佐世保市	158	7,751	8.6%
島原市	62	1,838	10.0%
諫早市	95	4,794	9.5%
大村市	47	1,943	6.3%
平戸市	49	2,363	17.1%
松浦市	30	1,045	11.5%
対馬市	79	2,052	16.2%
壱岐市	79	4,039	37.2%
五島市	81	2,771	16.8%
西海市	61	2,536	21.8%
雲仙市	78	2,673	15.1%
南島原市	134	4,866	24.5%
長与町	29	1,137	8.0%
時津町	14	915	9.4%
東彼杵町	20	1,603	44.8%
川棚町	22	891	17.0%
波佐見町	21	1,865	32.9%
小値賀町	20	600	48.0%
佐々町	7	286	5.9%
新上五島町	51	1,672	19.2%
県計	1,333	56,556	11.0%

	クラブ数	会員数(人)	加入率
長崎圏域	300	13,504	6.9%
佐世保・県北圏域	244	11,445	8.6%
県央圏域	205	11,096	11.5%
県南圏域	274	9,377	16.7%
五島圏域	81	2,771	16.8%
上五島圏域	71	2,272	22.8%
壱岐圏域	79	4,039	37.2%
対馬圏域	79	2,052	16.2%

離島圏域計	310	11,134	22.3%
-------	-----	--------	-------

出典：長崎県老人クラブ連合会調べ

※加入率(%) = 会員数 ÷ 60歳以上人口 × 100

※60歳以上人口は前年度10月1日現在の推計人口

	H18年度	H19年度	H20年度	H21年度	H22年度	H23年度	H24年度	H25年度
クラブ数	2,134	2,110	2,072	2,035	1,995	1,947	1,904	1,862
会員数	130,382	127,097	123,569	119,562	115,509	110,974	106,662	103,175
加入率	29.7%	28.8%	27.4%	25.9%	24.4%	22.9%	21.7%	20.6%

	H26年度	H27年度	H28年度	H29年度	H30年度	R1年度	R2年度	R3年度
クラブ数	1,815	1,800	1,768	1,712	1,675	1,637	1,591	1,541
会員数	98,954	96,899	94,356	90,478	87,029	83,441	78,358	73,588
加入率	19.6%	19.0%	18.3%	17.5%	16.8%	16.0%	15.0%	14.0%

	R4年度	R5年度	R6年度	R7年度				
クラブ数	1,499	1,457	1,401	1,333				
会員数	69,664	65,680	61,640	56,556				
加入率	13.3%	12.6%	11.9%	11.0%				

## 2. (2) 第22回(令和7年度)長崎県ねんりんピック交流大会競技種目ごとの参加者数

区分	競技種目		参加者数(人)	開催日	開催地
スポーツ交流大会	1	卓球	33	5月10日(土)	諫早市
	2	テニス	194		長崎市
	3	ソフトテニス	34		大村市
	4	ソフトボール	422	5月10日(土)～5月11日(日)	諫早市
	5	ゲートボール	215	5月10日(土)	大村市
	6	パタンク	303		諫早市
	7	ゴルフ	54	4月8日(火)	長崎市
	8	マラソン	54	5月10日(土)	諫早市
	9	弓道	65		大村市
	10	剣道	33		諫早市
	11	グラウンド・ゴルフ	288		大村市
	12	太極拳	61		大村市
	13	ソフトバレーボール	127		諫早市
	14	サッカー	79		長崎市
	15	水泳	118		大村市
	16	ボウリング	116	4月20日(日)	長崎市
	17	バウンドテニス	212	5月10日(土)	長与町
	18	パークゴルフ	63	5月16日(金)	佐世保市
	計		2,471		
文化交流大会	19	囲碁	84	5月10日(土)	長崎市
	20	将棋	83	4月6日(日)	長崎市
	21	健康マージャン	168	5月18日(日)	長崎市
		計		335	
合計			2,806		
			出品数	開催日	開催地
生きがい作品展			255	12月18日(木)～12月21日(日)	長崎市

出典：長崎県すこやか長寿財団調べ

## 2. (3) 高齢者の就業率

令和2年10月1日現在

	65歳以上人口 ①	65歳以上の就業者数		労働力状態等 不詳③
		②	比率 ②/(①-③)	
長崎市	133,912	28,262	22.1%	5,920
佐世保市	77,833	18,128	24.2%	2,977
島原市	15,574	3,887	25.5%	335
諫早市	40,910	10,452	27.1%	2,350
大村市	24,385	5,819	25.4%	1,488
平戸市	12,164	3,484	29.1%	178
松浦市	7,940	2,449	31.7%	219
対馬市	11,000	3,148	29.1%	188
壱岐市	9,659	2,540	27.1%	281
五島市	14,047	3,047	22.5%	499
西海市	10,193	2,858	28.4%	146
雲仙市	14,689	4,708	32.7%	274
南島原市	17,116	4,870	28.7%	126
長与町	11,120	2,552	23.5%	271
時津町	7,872	1,838	23.7%	126
東彼杵町	3,000	1,012	35.0%	107
川棚町	4,422	1,131	26.0%	76
波佐見町	4,613	1,496	33.2%	110
小値賀町	1,162	373	32.1%	-
佐々町	3,929	1,087	28.7%	136
新上五島町	7,478	1,364	18.2%	2
県計	433,018	104,505	25.0%	15,809

長崎圏域	163,097	35,510	21.8%
佐世保・県北圏域	101,866	25,148	24.7%
県央圏域	77,330	19,910	25.7%
県南圏域	47,379	13,465	28.4%
五島圏域	14,047	3,047	21.7%
上五島圏域	8,640	1,737	20.1%
壱岐圏域	9,659	2,540	26.3%
対馬圏域	11,000	3,148	28.6%

離島圏域計	43,346	10,472	24.2%
-------	--------	--------	-------

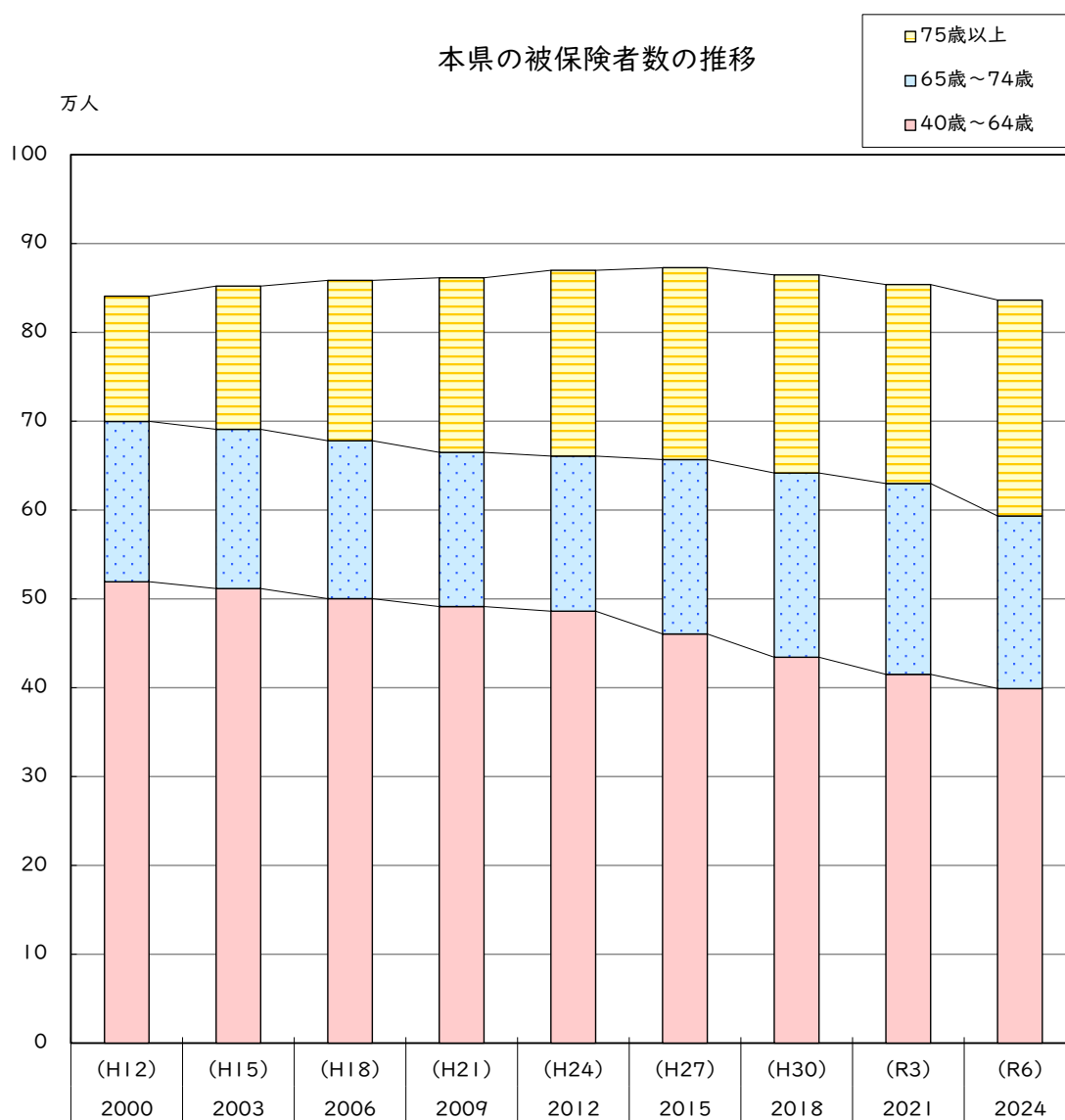
出典：令和2年度国勢調査（65歳以上人口は不詳補完値による）

### 3. (1) 本県の被保険者の状況

(単位：人)

年 度		2000 (H12)	2003 (H15)	2006 (H18)	2009 (H21)	2012 (H24)	2015 (H27)	2018 (H30)	2021 (R3)	2024 (R6)
①第2号 被保険者	40歳～64歳	519,327	511,649	500,179	491,230	486,270	460,470	434,376	415,071	399,044
	65歳～74歳	180,480	179,274	177,744	173,634	174,406	196,230	207,264	214,680	194,224
②第1号 被保険者	75歳以上	140,852	161,078	180,486	196,479	209,046	215,951	222,902	223,993	243,085
	合 計	321,332	340,352	358,230	370,113	383,452	412,181	430,166	438,673	437,309
③被保険者数 (①+②)		840,659	852,001	858,409	861,343	869,722	872,651	864,542	853,744	836,353

出典：第1号被保険者数は介護保険事業状況報告（年報）、第2号被保険者数は県統計課「長崎県市町村別年齢別推計人口」における40歳から64歳までの人口の合計。



### 3. (2) 要支援・要介護者の状況

(単位：人、%)

	総人口	65歳以上人口	高齢化率	要支援1 認定者数	要支援2 認定者数	小計
長崎市	383,418	132,676	35.2	2,923	4,120	7,043
佐世保市	226,803	75,630	33.8	2,095	2,552	4,647
島原市	40,246	15,530	38.7	269	551	820
諫早市	130,355	42,101	32.3	1,149	1,181	2,330
大村市	97,678	25,680	26.6	813	559	1,372
平戸市	26,296	11,632	44.3	205	323	528
松浦市	19,120	7,667	40.7	159	194	353
対馬市	25,333	10,678	42.2	423	470	893
壱岐市	22,195	9,127	41.2	329	363	692
五島市	31,292	13,715	44.0	464	264	728
西海市	23,640	9,672	41.2	316	241	557
雲仙市	38,497	14,585	37.9	329	408	737
南島原市	37,651	16,766	44.6	464	525	989
長与町	38,722	11,769	30.5	210	421	631
時津町	28,768	8,154	28.4	188	245	433
東彼杵町	7,222	3,010	41.8	37	47	84
川棚町	12,304	4,426	36.1	38	95	133
波佐見町	13,780	4,707	34.3	94	92	186
小値賀町	2,007	1,089	54.3	27	28	55
佐々町	13,723	4,071	29.7	12	30	42
新上五島町	15,311	7,282	47.6	160	136	296
県計	1,234,361	429,967	35.2	10,704	12,845	23,549
要介護者に占める各介護度の割合（長崎県）				12.2	14.6	26.8
全国（千人）	123,219	36,221	29.4	1,037	998	2,035
要介護者に占める各介護度の割合（全国）				14.7	14.1	28.8

長崎圏域	474,548	162,271	34.7	3,637	5,027	8,664
佐世保・県北圏域	285,942	99,000	35.0	2,471	3,099	5,570
県央圏域	261,339	79,924	30.7	2,131	1,974	4,105
県南圏域	116,394	46,881	40.4	1,062	1,484	2,546
五島圏域	31,292	13,715	44.0	464	264	728
上五島圏域	17,318	8,371	48.3	187	164	351
壱岐圏域	22,195	9,127	41.2	329	363	692
対馬圏域	25,333	10,678	42.2	423	470	893
離島圏域計	96,138	41,891	43.6	1,403	1,261	2,664

※人口は、令和7年10月1日現在の推計人口（出典：県統計課「長崎県市町別年齢別推計人口」）

※全国の人口は令和7年10月1日現在の推計人口（出典：総務省統計局「人口推計」）

※要支援・要介護認定者数は、令和7年9月末現在かつ第1号被保険者のみ（出典：介護保険事業状況報告（月報））

※高齢化率は総人口から年齢不詳人口を除いて算出

(単位：人、%)

	要介護1 認定者数	要介護2 認定者数	要介護3 認定者数	要介護4 認定者数	要介護5 認定者数	小計	合計	65歳以上人口に 占める要支援・要 介護者の割合
長崎市	7,921	4,858	3,855	3,320	2,157	22,111	29,154	22.0
佐世保市	3,621	2,162	1,889	1,830	970	10,472	15,119	20.0
島原市	788	584	536	432	222	2,562	3,382	21.8
諫早市	1,884	1,111	1,077	1,030	534	5,636	7,966	18.9
大村市	1,090	619	491	540	328	3,068	4,440	17.3
平戸市	579	411	296	371	159	1,816	2,344	20.2
松浦市	336	182	248	186	105	1,057	1,410	18.4
対馬市	461	394	308	326	202	1,691	2,584	24.2
壱岐市	432	370	356	261	99	1,518	2,210	24.2
五島市	641	381	379	437	227	2,065	2,793	20.4
西海市	501	315	302	290	125	1,533	2,090	21.6
雲仙市	771	577	480	438	204	2,470	3,207	22.0
南島原市	888	637	481	501	230	2,737	3,726	22.2
長与町	320	347	213	245	141	1,266	1,897	16.1
時津町	295	206	151	179	118	949	1,382	16.9
東彼杵町	111	92	58	67	27	355	439	14.6
川棚町	202	147	61	91	46	547	680	15.4
波佐見町	234	132	122	104	41	633	819	17.4
小値賀町	38	31	23	31	9	132	187	17.2
佐々町	127	161	131	106	59	584	626	15.4
新上五島町	333	256	230	194	102	1,115	1,411	19.4
県計	21,573	13,973	11,687	10,979	6,105	64,317	87,866	20.4
割合(長崎県)	24.6	15.9	13.3	12.5	6.9	73.2	100	-
全国(千人)	1,463	1,183	920	889	575	5,030	7,066	19.5
割合(全国)	20.7	16.7	13	12.6	8.1	71.2	100	-

長崎圏域	9,037	5,726	4,521	4,034	2,541	25,859	34,523	21.3
佐世保・県北圏域	4,663	2,916	2,564	2,493	1,293	13,929	19,499	19.7
県央圏域	3,521	2,101	1,809	1,832	976	10,239	14,344	17.9
県南圏域	2,447	1,798	1,497	1,371	656	7,769	10,315	22.0
五島圏域	641	381	379	437	227	2,065	2,793	20.4
上五島圏域	371	287	253	225	111	1,247	1,598	19.1
壱岐圏域	432	370	356	261	99	1,518	2,210	24.2
対馬圏域	461	394	308	326	202	1,691	2,584	24.2
離島圏域計	1,905	1,432	1,296	1,249	639	6,521	9,185	21.9

※人口は、令和7年10月1日現在の推計人口（出典：県統計課「長崎市町別年齢別推計人口」）

※要支援・要介護認定者数は、令和7年9月末現在かつ第1号被保険者のみ（出典：介護保険事業状況報告（月報））

※高齢化率は総人口から年齢不詳人口を除いて算出

### 3. (3) 要支援・要介護認定率の推移（65歳以上）

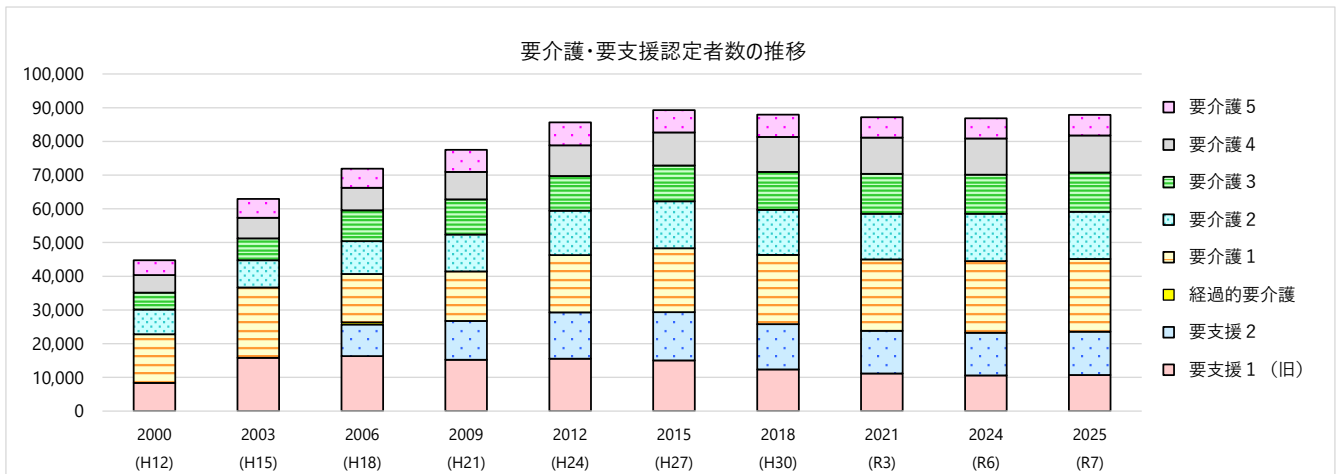
○本県の認定者数の推移（第1号被保険者分）

（単位：人）

	2000 (H12)	2003 (H15)	2006 (H18)	2009 (H21)	2012 (H24)	2015 (H27)	2018 (H30)	2021 (R3)	2024 (R6)	2025 (R7)	2025/ 2000
要支援1（旧）	8,391	15,796	16,317	15,202	15,567	15,067	12,386	11,191	10,566	10,704	1.3倍
要支援2	—	—	9,325	11,516	13,702	14,275	13,417	12,626	12,659	12,845	-
経過的要介護	—	—	658	0	0	0	0	0	0	0	-
小計	8,391	15,796	26,300	26,718	29,269	29,342	25,803	23,817	23,225	23,549	2.8倍
要介護1	14,387	20,863	14,399	14,696	17,016	18,959	20,559	21,153	21,278	21,573	1.5倍
要介護2	7,321	8,076	9,731	10,986	13,164	13,966	13,329	13,548	14,070	13,973	1.9倍
要介護3	5,033	6,527	9,139	10,387	10,303	10,625	11,280	11,855	11,578	11,687	2.3倍
要介護4	5,229	6,087	6,685	8,142	9,073	9,793	10,373	10,744	10,735	10,979	2.1倍
要介護5	4,389	5,580	5,671	6,560	6,829	6,601	6,566	6,077	5,965	6,105	1.4倍
小計	36,359	47,133	45,625	50,771	56,385	59,944	62,107	63,377	63,626	64,317	1.8倍
合計	44,750	62,929	71,925	77,489	85,654	89,286	87,910	87,194	86,851	87,866	2.0倍

出典：介護保険事業状況報告（年報）。但し、2025(R7)年度は令和7年9月介護保険事業状況報告（月報）。

※「要支援1, 2」は平成17年の法改正により創設、H17までの要支援は要支援1（旧）に記載

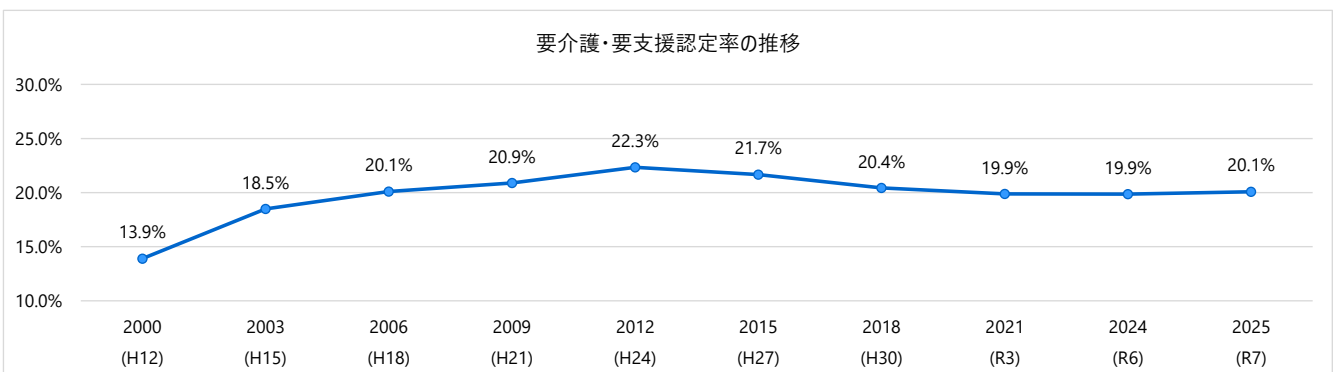


○本県の認定率の推移（第1号被保険者分）

（単位：人）

	2000 (H12)	2003 (H15)	2006 (H18)	2009 (H21)	2012 (H24)	2015 (H27)	2018 (H30)	2021 (R3)	2024 (R6)	2025 (R7)	2025/ 2000
第1号被保険者 A	321,332	340,352	358,230	370,113	383,452	412,181	430,166	438,673	437,309	437,474	1.4倍
要介護(支援)認定者 B	44,750	62,929	71,925	77,489	85,654	89,286	87,910	87,194	86,851	87,866	2.0倍
認定率 B/A * 100	13.9%	18.5%	20.1%	20.9%	22.3%	21.7%	20.4%	19.9%	19.9%	20.1%	1.4倍

出典：介護保険事業状況報告（年報）。但し、2025(R7)年度は令和7年9月介護保険事業状況報告（月報）。



### 3. (4) 県内の介護保険総費用額および介護保険料基準額の推移

○県内の介護保険総費用額

(単位：億円)

	2000 (H12)	2003 (H15)	2006 (H18)	2009 (H21)	2012 (H24)	2015 (H27)	2018 (H30)	2021 (R3)	2024 (R6)	2024/ 2000
介護総費用	629	921	1,018	1,147	1,323	1,360	1,381	1,437	1,496	2.4 倍
保険給付額	569	826	937	1,059	1,187	1,257	1,276	1,331	1,386	2.4 倍
県費負担額	71	103	138	155	171	180	182	190	197	2.8 倍

出典：介護総費用及び保険給付額は介護保険事業状況報告（年報）による。県費負担額は長寿社会課調べ。

※介護総費用には高額介護サービス費、高額医療合算介護サービス費、特定入所者介護サービス費を含む。

※H18の保険給付額の減の主因 ... 17年10月から、居住費・食材料費が給付対象外となったため。

※H18の県費負担額の急増の理由 ... 18年度から、施設給付分の県負担率が12.5%から17.5%に改定されたため。

○介護保険料基準額

(単位：円)

圏域	保険者	第1期 (H12~14)	第2期 (H15~17)	第3期 (H18~20)	第4期 (H21~23)	第5期 (H24~26)	第6期 (H27~29)	第7期 (H30~R2)	第8期 (R3~5)	第9期 (R6~8)
長崎	長崎市	2,925	3,372	4,957	4,957	5,492	6,083	6,800	6,800	6,800
	西海市			4,450	4,417	4,900	5,500	5,925	5,925	5,925
	長与町	2,930	3,660	5,017	5,000	5,400	5,661	5,400	5,300	5,300
	時津町			5,825	5,696	5,700	5,600	5,450	5,250	5,200
佐世保・ 県北	佐世保市	3,096	3,441	4,518	4,828	5,822	5,722	5,822	5,822	5,817
	平戸市	2,815	4,039	4,500	4,000	4,683	5,580	6,175	5,875	5,508
	松浦市	3,188	3,831	4,750	4,750	5,360	5,520	5,592	5,700	5,500
	佐々町	3,000	3,800	5,400	5,325	5,990	6,070	5,726	5,726	6,153
県央	諫早市	3,166	3,277	4,240	4,300	4,940	5,170	5,970	5,970	5,970
	大村市	3,100	3,410	4,500	4,130	4,960	5,600	5,800	5,800	5,800
	東彼杵町	2,770	3,386	3,852	4,032	5,700	5,700	5,400	5,000	4,900
	川棚町	2,669	3,045	4,540	4,500	5,100	5,300	5,500	5,500	5,500
	波佐見町	2,620	2,900	3,300	3,400	4,900	5,100	5,500	5,500	5,200
県南	島原地域広域 市町村圏組合	3,100	4,050	5,380	4,813	5,375	5,791	6,500	6,500	6,300
五島	五島市	3,241	4,553	5,318	5,298	5,920	6,233	6,760	6,660	6,780
上五島	小値賀町	2,900	3,200	3,460	3,460	3,860	5,070	5,070	5,070	5,300
	新上五島町	3,391	4,040	4,660	4,660	5,900	6,150	6,800	7,100	7,200
杵岐	杵岐市	3,000	3,300	3,765	3,800	4,970	6,002	6,145	6,490	6,490
対馬	対馬市	3,420	3,400	4,500	4,500	5,520	5,700	6,300	6,400	6,500
	長崎県 (加重平均)	3,041	3,573	4,765	4,721	5,421	5,770	6,258	6,254	6,222
	全 国 (加重平均)	2,911	3,293	4,090	4,160	4,972	5,514	5,869	6,014	6,225

※平成17年度まで西海市・長与町・時津町は西彼杵広域連合が保険者。

3. (5) 県内保険者別第1号被保険者1人当たりの介護給付費、要介護認定者におけるサービス別受給率

保険者名	1人当たりの給付費			サービス別受給率		
	第1号被 保険者数	介護給付費 (第1号被保険者のみ)	第1号被保険者 1人当たりの給付費	居宅 サービス	地域密着型 サービス	施設 サービス
長崎市	135,453人	45,321,925千円	334,595円	62.0%	17.2%	9.9%
佐世保市	77,593人	24,038,533千円	309,803円	55.9%	20.9%	13.7%
諫早市	41,623人	12,112,360千円	291,002円	53.6%	15.5%	11.5%
大村市	25,458人	7,078,307千円	278,039円	59.8%	19.5%	8.8%
平戸市	12,038人	3,954,586千円	328,509円	50.2%	11.4%	19.2%
松浦市	8,190人	2,556,150千円	312,106円	47.2%	15.2%	23.8%
対馬市	11,194人	3,571,772千円	319,079円	45.6%	9.7%	17.6%
壱岐市	9,554人	3,348,919千円	350,525円	58.6%	3.7%	18.5%
五島市	14,478人	5,560,624千円	384,074円	53.2%	24.4%	19.2%
西海市	10,210人	3,424,815千円	335,437円	45.8%	13.3%	21.8%
長与町	11,474人	2,941,582千円	256,369円	61.0%	16.4%	8.4%
時津町	7,972人	1,994,183千円	250,148円	63.4%	11.1%	7.9%
東彼杵町	2,908人	751,839千円	258,542円	54.8%	8.6%	19.1%
川棚町	4,567人	1,269,115千円	277,888円	60.8%	13.5%	17.7%
波佐見町	4,758人	1,207,129千円	253,705円	62.2%	13.6%	10.3%
小値賀町	1,120人	309,977千円	276,765円	26.4%	5.8%	31.2%
佐々町	4,036人	1,227,927千円	304,243円	58.2%	12.7%	20.2%
新上五島町	7,649人	2,966,137千円	387,781円	53.4%	19.3%	24.1%
島原地域広域 市町村圏組合	48,028人	17,155,970千円	357,208円	51.2%	16.5%	14.9%
県計	438,303人	140,791,848千円	321,220円	56.7%	16.9%	13.2%
【参考】全国	35,889,733人	11,296,130,824千円	314,745円	59.4%	13.0%	13.7%
長崎圏域	165,109人	53,682,505千円	325,134円	61.0%	16.7%	10.5%
佐世保・県北圏域	101,857人	31,777,195千円	311,979円	54.6%	19.0%	15.4%
県央圏域	79,314人	22,418,749千円	282,658円	56.4%	16.3%	11.1%
県南圏域	48,028人	17,155,970千円	357,208円	51.2%	16.5%	14.9%
五島圏域	14,478人	5,560,624千円	384,074円	53.2%	24.4%	19.2%
上五島圏域	8,769人	3,276,114千円	373,602円	50.2%	17.7%	24.9%
壱岐圏域	9,554人	3,348,919千円	350,525円	58.6%	3.7%	18.5%
対馬圏域	11,194人	3,571,772千円	319,079円	45.6%	9.7%	17.6%
離島圏域計	43,995人	15,757,429千円	358,164円	51.8%	14.2%	19.6%

出典：令和5年度介護保険事業状況報告（年報）

※介護給付費には高額介護サービス費、高額医療合算介護サービス費、特定入所者介護サービス費を含んでいない。

※サービス別受給率（％）＝（サービス毎の第1号被保険者受給者当年度累計/12か月）÷第1号認定者数当年度末現在×100

3. (6) 離島における介護サービスの状況 (令和7年度調査)

No	島名	市町名	面積 (km <sup>2</sup> )	総世帯数 (世帯)	人口	高齢者数	高齢化率	要介護 (要支援) 者数 A	認定率	介護サービス 受給者数 (実人数)			総合事業 (介護予 防・生活支 援サービス 事業)のみ の利用者 数 C	介護サービ ス等未受給 者数 A-B-C
										居宅	施設	計 B		
1	対馬島※	対馬市	703.73	14,507	26,706	11,000	41.2%	2,714	24.7%	1,401	478	1,879	263	572
7	壱岐島	壱岐市	134.63	11,160	23,223	9,239	39.8%	2,138	23.1%	1,266	375	1,641	219	278
8	若宮島	壱岐市	0.56	8	8	0	0.0%	0	-	0	0	0	0	0
9	原島	壱岐市	0.53	32	66	34	51.5%	12	35.3%	9	1	10	1	1
10	長島	壱岐市	0.51	38	82	37	45.1%	6	16.2%	3	0	3	0	3
11	大島	壱岐市	1.17	43	76	51	67.1%	18	35.3%	9	6	15	1	2
12	黒島	松浦市	0.82	23	34	32	94.1%	7	21.9%	2	2	4	1	2
13	青島	松浦市	0.90	90	165	111	67.3%	15	13.5%	8	5	13	1	1
14	飛島	松浦市	0.50	19	33	24	72.7%	6	25.0%	4	2	6	0	0
15	大島	平戸市	15.16	442	853	444	52.1%	85	19.1%	43	20	63	11	11
16	度島	平戸市	3.57	220	558	234	41.9%	42	17.9%	22	11	33	4	5
17	高島	平戸市	0.25	6	20	8	40.0%	1	12.5%	1	0	1	0	0
18	六島	小値賀町	0.69	1	1	1	100.0%	0	0.0%	0	0	0	0	0
19	野崎島	小値賀町	7.11	1	1	0	0.0%	0	-	0	0	0	0	0
20	納島	小値賀町	0.65	11	17	11	64.7%	1	9.1%	1	0	1	0	0
21	小値賀	小値賀町	12.26	1,039	1,845	931	50.5%	172	18.5%	35	53	88	2	82
22	黒島	小値賀町	0.24	19	33	30	90.9%	4	13.3%	2	2	4	0	0
23	大島	小値賀町	0.71	23	49	27	55.1%	2	7.4%	0	1	1	0	1
24	斑島	小値賀町	1.58	87	136	100	73.5%	14	14.0%	7	7	14	0	0
25	宇久島	佐世保市	24.90	1,113	1,707	1,048	61.4%	162	15.5%	59	43	102	38	22
26	寺島	佐世保市	1.30	10	12	8	66.7%	2	25.0%	0	0	0	1	1
27	高島	佐世保市	2.67	62	146	64	43.8%	5	7.8%	2	0	2	1	2
28	黒島	佐世保市	4.66	223	360	204	56.7%	52	25.5%	20	11	31	10	11
29	中通島	新上五島町	168.39	8,675	16,064	6,969	43.4%	1,336	19.2%	627	382	1,009	220	107
30	頭ヶ島	新上五島町	1.86	3	13	11	84.6%	0	0.0%	0	0	0	0	0
31	桐の小島	新上五島町	0.04	0	0	0	-	0	-	0	0	0	0	0
32	若松島	新上五島町	31.14	672	1,130	637	56.4%	127	19.9%	72	33	105	18	4
33	日島	新上五島町	1.37	20	29	21	72.4%	4	19.0%	2	0	2	0	2
34	有福島	新上五島町	2.97	61	91	53	58.2%	13	24.5%	6	2	8	4	1
35	漁生浦島	新上五島町	0.65	13	27	10	37.0%	5	50.0%	4	0	4	1	0
36	奈留島	五島市	23.68	1,115	1,708	1,065	62.4%	169	15.9%	52	48	100	39	30
37	前島	五島市	0.47	13	25	19	76.0%	0	0.0%	0	0	0	0	0
38	久賀島	五島市	37.24	167	244	147	60.2%	32	21.8%	20	4	24	1	7
39	藤小島	五島市	0.03	4	11	8	72.7%	0	0.0%	0	0	0	0	0
40	椛島	五島市	8.69	52	70	53	75.7%	12	22.6%	3	2	5	4	3
41	福江島	五島市	326.36	17,782	31,239	13,054	41.8%	2,566	19.7%	1,428	474	1,902	270	394
42	赤島	五島市	0.51	6	6	4	66.7%	0	0.0%	0	0	0	0	0
43	黄島	五島市	1.39	22	27	21	77.8%	2	9.5%	1	0	1	0	1
44	黒島	五島市	1.12	0	0	0	-	0	-	0	0	0	0	0
45	島山島	五島市	5.50	10	15	10	66.7%	2	20.0%	1	1	2	0	0
46	嵯峨島	五島市	3.16	55	88	42	47.7%	4	9.5%	2	1	3	1	0
47	江島	西海市	2.58	63	82	52	63.4%	14	26.9%	2	5	7	1	6
48	平島	西海市	5.47	64	97	72	74.2%	10	13.9%	4	1	5	0	5
49	松島	西海市	6.37	204	339	207	61.1%	47	22.7%	21	16	37	7	3
50	池島	長崎市	1.08	69	91	57	62.6%	1	1.8%	0	0	0	0	1
51	高島	長崎市	1.19	169	234	125	53.4%	34	27.2%	20	2	22	0	12
計			1,550.36	58,416	107,761	46,275	42.9%	9,836	21.3%	5,159	1,988	7,147	1,119	1,570

出典：長崎県長寿社会課調べ

※1 各数値は令和7年4月30日現在

※2 対馬島には海栗島、泊島、赤島、沖ノ島、島山島(No.2~6)を含む。



### 3. (7) 介護保険市町特別給付実施状況等

	市町村特別給付									保健福祉事業								
	なし	(紙)おむつの支給	移送サービス	通所入浴サービス	寝具乾燥サービス	配食サービス	訪問理美容サービス	在宅復帰支援費支給	その他	なし	健康づくり教室	介護予防教室	介護者教室・相談	家族リフレッシュ事業	介護用品の支給	直営介護事業	高額介護サービス費貸付	その他
長崎市			○							○								
佐世保市		○						○				○	○					○
島原市	○														○			○
諫早市	○									○								
大村市								○										○
平戸市	○																	○
松浦市									○									○
対馬市	○									○								
壱岐市	○									○								
五島市	○									○								
西海市	○														○			
雲仙市	○														○			○
南島原市	○											○						○
長与町	○									○								
時津町	○														○			
東彼杵町	○									○								
川棚町	○														○			○
波佐見町	○									○								
小値賀町	○									○								
佐々町	○									○								
新上五島町						○			○	○								
県計	16	1	1			1	2		2	11	1	2			5			8
長崎圏域	3		1							2					2			
佐世保・県北圏域	2	1					1		1	1	1	1						3
県央圏域	4						1			3					1			2
県南圏域	3											1			2			3
五島圏域	1									1								
上五島圏域	1					1			1	2								
壱岐圏域	1									1								
対馬圏域	1									1								
離島圏域計	4					1			1	5								

出典：令和8年度介護保険事務調査及び 県長寿社会課調べ

4. (1) 特別養護老人ホーム等施設数・定員数

令和8年4月1日現在(単位:箇所、人)

	特別養護老人ホーム				養護老人ホーム		軽費老人ホーム				老人保健施設		介護医療院		有料老人ホーム ※1、2				認知症グループホーム	
	広域型 (定員30名以上)		小規模 (定員29名以下)				A型		ケアハウス						介護付		住宅型等			
	施設	定員	施設	定員	施設	定員	施設	定員	施設	定員	施設	定員	施設	定員	施設	定員	施設	定員	施設	定員
長崎市	32	1,650	20	525	6	290	3	150	11	519	15	1,298	5	86	9	414	52	1,281	72	1,105
佐世保市	20	1,198	5	126	4	285	-	-	8	400	11	789	4	158	18	678	25	477	63	948
島原市	6	305	2	58	1	50	-	-	1	51	2	129	1	48	1	54	9	120	19	252
諫早市	7	368	8	209	3	195	-	-	4	200	4	380	3	216	1	27	18	357	25	371
大村市	3	225	2	58	1	50	1	50	1	50	2	200	-	-	2	59	18	613	22	288
平戸市	4	180	1	29	1	50	-	-	1	30	3	198	1	13	-	-	1	9	9	144
松浦市	4	210	1	29	1	50	1	50	-	-	1	80	1	40	-	-	2	15	11	162
対馬市	6	280	-	-	2	110	-	-	1	50	2	160	-	-	-	-	1	21	7	81
壱岐市	4	220	-	-	1	110	-	-	-	-	2	166	-	-	-	-	-	-	2	27
五島市	7	346	-	-	2	100	-	-	1	30	3	200	-	-	-	-	17	211	17	213
西海市	4	237	-	-	1	50	-	-	-	-	2	144	-	-	-	-	1	4	12	189
雲仙市	3	168	3	87	3	150	-	-	2	80	3	231	-	-	3	89	5	47	19	242
南島原市	6	340	2	58	2	110	-	-	1	30	3	240	1	30	3	65	3	41	28	432
長与町	2	95	1	29	-	-	-	-	-	-	1	100	-	-	-	-	5	202	6	99
時津町	2	70	-	-	-	-	1	50	1	50	3	117	-	-	-	-	2	34	5	117
東彼杵町	1	50	-	-	-	-	-	-	-	-	-	-	-	-	-	-	-	-	4	36
川棚町	1	60	-	-	1	50	-	-	-	-	-	-	-	-	-	-	2	60	4	63
波佐見町	1	31	1	19	-	-	-	-	-	-	-	-	-	-	-	-	2	21	3	54
小値賀町	1	60	-	-	-	-	-	-	-	-	-	-	-	-	-	-	-	-	1	9
佐々町	2	80	-	-	-	-	-	-	-	-	1	80	-	-	1	30	-	-	2	36
新上五島町	4	165	-	-	1	50	-	-	-	-	2	160	-	-	-	-	1	11	4	72
県計	120	6,338	46	1,227	30	1,700	6	300	32	1,490	60	4,672	16	591	38	1,416	164	3,524	335	4,940

長崎圏域	40	2,052	21	554	7	340	4	200	12	569	21	1,659	5	86	9	414	60	1,521	95	1,510
佐世保・ 県北圏域	30	1,668	7	184	6	385	1	50	9	430	16	1,147	6	211	19	708	28	501	85	1,290
県央圏域	13	734	11	286	5	295	1	50	5	250	6	580	3	216	3	86	40	1,051	58	812
県南圏域	15	813	7	203	6	310	-	-	4	161	8	600	2	78	7	208	17	208	66	926
五島圏域	7	346	-	-	2	100	-	-	1	30	3	200	-	-	-	-	17	211	17	213
上五島圏域	5	225	-	-	1	50	-	-	-	-	2	160	-	-	-	-	1	11	5	81
壱岐圏域	4	220	-	-	1	110	-	-	-	-	2	166	-	-	-	-	-	-	2	27
対馬圏域	6	280	-	-	2	110	-	-	1	50	2	160	-	-	-	-	1	21	7	81

離島圏域計	22	1,071	-	-	6	370	-	-	2	80	9	686	-	-	-	-	19	243	31	402
-------	----	-------	---	---	---	-----	---	---	---	----	---	-----	---	---	---	---	----	-----	----	-----

出典：介護保険指定事業者等管理システム

※1 「サービス付き高齢者向け住宅」の登録を受けているもの、休止中の事業所を除く

#### 4. (2) 介護保険等指定サービス事業者数

##### ①介護保険

令和8年4月1日現在

	訪問介護	訪問入浴 介護	訪問看護 ステーション	通所介護	短期入所 生活介護	短期入所 療養介護	特定施設 入居者 生活介護	福祉 用具貸与	福祉用具 販売	居宅介護 支援	介護老人 福祉施設	介護老人 保健施設	介護 医療院	計
長崎市	134	3	79	80	72	3	16	36	35	148	32	15	5	658
佐世保市	42	3	28	41	33	1	31	22	23	62	20	11	4	321
島原市	8	-	6	23	13	1	3	3	4	12	6	2	1	82
諫早市	29	1	23	43	16	1	7	12	11	48	7	4	3	205
大村市	25	-	20	23	9	-	3	6	7	23	3	2	-	121
平戸市	10	-	2	11	8	-	1	-	-	13	4	3	1	53
松浦市	4	1	3	3	3	-	1	-	-	9	4	1	1	30
対馬市	5	-	3	6	7	-	2	3	4	6	6	2	-	44
壱岐市	8	1	3	8	3	-	1	4	5	5	4	2	-	44
五島市	14	-	7	6	9	-	2	5	5	15	7	3	-	73
西海市	3	-	3	3	6	1	-	1	2	9	4	2	-	34
雲仙市	7	-	5	13	5	1	8	1	1	10	3	3	-	57
南島原市	9	-	5	14	9	-	5	5	5	18	6	3	1	80
長与町	9	-	5	11	4	-	-	1	1	13	2	1	-	47
時津町	11	-	4	7	3	1	1	2	2	10	2	3	-	46
東彼杵町	2	-	1	3	1	-	-	-	-	5	1	-	-	13
川棚町	3	-	2	5	2	-	1	-	-	3	1	-	-	17
波佐見町	1	-	2	5	1	-	-	-	-	5	1	-	-	15
小値賀町	-	-	-	-	1	-	-	-	-	1	1	-	-	3
佐々町	5	-	2	3	3	-	1	1	2	5	2	1	-	25
新上五島町	5	1	3	6	6	-	2	3	2	13	4	2	-	47
県計	334	10	206	314	214	9	85	105	109	433	120	60	16	2,015
長崎圏域	157	3	91	101	85	5	17	40	40	180	40	21	5	785
佐世保・ 県北圏域	61	4	35	58	47	1	34	23	25	89	30	16	6	429
県央圏域	60	1	48	79	29	1	11	18	18	84	13	6	3	371
県南圏域	24	-	16	50	27	2	16	9	10	40	15	8	2	219
五島圏域	14	-	7	6	9	-	2	5	5	15	7	3	-	73
上五島圏域	5	1	3	6	7	-	2	3	2	14	5	2	-	50
壱岐圏域	8	1	3	8	3	-	1	4	5	5	4	2	-	44
対馬圏域	5	-	3	6	7	-	2	3	4	6	6	2	-	44
離島圏域計	32	2	16	26	26	-	7	15	16	40	22	9	-	211

出典：介護保険指定事業者等管理システム

※訪問リハ・通所リハ・居宅療養管理指導については、保健医療機関・保健薬局のみなし指定がほとんどであるため除く。

※訪問看護については、訪問看護ステーションのみ記載。

※短期入所療養介護については、介護老人保健施設・介護療養型医療施設のみなし指定事業を除く。

※数値は令和8年4月1日までの指定及び廃止の報告（届出）等に基づき作成したものであり、今後遡って訂正される場合もある。

## ②介護予防

令和8年4月1日現在

	介護予防 訪問入浴介護	介護予防 訪問看護 ステーション	介護予防 短期入所 生活介護	介護予防 短期入所 療養介護	介護予防 特定施設 入居者生活 介護	介護予防 福祉用具貸与	介護予防 福祉用具販売	計
長崎市	3	79	71	3	16	36	35	243
佐世保市	2	28	32	1	31	22	23	139
島原市	-	6	11	1	3	3	4	28
諫早市	1	24	16	1	6	12	11	71
大村市	-	19	9	-	3	6	7	44
平戸市	-	2	8	-	1	-	-	11
松浦市	1	3	3	-	1	-	-	8
対馬市	-	3	7	-	2	3	4	19
壱岐市	1	3	3	-	-	4	5	16
五島市	-	7	9	-	2	5	5	28
西海市	-	3	6	1	-	1	2	13
雲仙市	-	5	5	1	8	1	1	21
南島原市	-	5	9	-	5	5	5	29
長与町	-	5	3	-	-	1	1	10
時津町	-	4	3	1	1	2	2	13
東彼杵町	-	1	1	-	-	-	-	2
川棚町	-	2	2	-	-	-	-	4
波佐見町	-	2	1	-	-	-	-	3
小値賀町	-	-	1	-	-	-	-	1
佐々町	-	2	3	-	1	1	2	9
新上五島町	1	3	6	-	2	3	2	17
県計	9	206	209	9	82	105	109	729
長崎圏域	3	91	83	5	17	40	40	279
佐世保・ 県北圏域	3	35	46	1	34	23	25	167
県央圏域	1	48	29	1	9	18	18	124
県南圏域	-	16	25	2	16	9	10	78
五島圏域	-	7	9	-	2	5	5	28
上五島圏域	1	3	7	-	2	3	2	18
壱岐圏域	1	3	3	-	-	4	5	16
対馬圏域	-	3	7	-	2	3	4	19
離島圏域計	2	16	26	-	6	15	16	81

出典：介護保険指定事業者等管理システム

※訪問リハ・通所リハ・居宅療養管理指導については、保健医療機関・保健薬局のみなし指定がほとんどであるため除く。

※訪問看護については、訪問看護ステーションのみ記載。

※短期入所療養介護については、介護老人保健施設・介護療養型医療施設のみなし指定事業を除く。

※数値は令和8年4月1日までの指定及び廃止の報告（届出）等に基づき作成したものであり、今後遡って訂正される場合もある。

### ③地域密着型・介護予防支援

令和8年4月1日現在

	定期巡回・ 随時対応 型訪問介 護看護	夜間対応 型訪問介 護	地域密着 型通所介 護	認知症対 応型通所 介護	小規模多 機能型居 宅介護	認知症対 応型共同 生活介護	地域密着 型特定施 設入居者 生活介護	地域密着 型介護老 人福祉施 設入居者 生活介護	複合型 サービス	計	介護予防 認知症対 応型通所 介護	介護予防 小規模多 機能型居 宅介護	介護予防 認知症対 応型共同 生活介護	計	介護予防 支援
長崎市	10	1	101	13	37	72	-	20	6	260	13	37	72	122	25
佐世保市	9	1	37	22	41	63	-	5	2	180	21	41	59	121	14
島原市	1	-	7	8	3	19	-	2	1	41	8	3	19	30	1
諫早市	4	-	36	4	7	25	-	8	-	84	4	7	25	36	10
大村市	2	-	13	7	9	22	-	2	-	55	6	9	22	37	1
平戸市	-	-	4	1	1	9	-	1	-	16	1	1	9	11	6
松浦市	-	-	6	1	-	11	-	1	-	19	1	-	10	11	1
対馬市	-	-	5	4	1	7	-	-	-	17	4	1	7	12	1
壱岐市	-	-	1	-	-	2	-	-	-	3	-	-	2	2	1
五島市	1	-	20	-	-	17	-	-	-	38	-	-	17	17	1
西海市	-	-	5	-	2	12	-	-	1	20	-	2	12	14	4
雲仙市	-	-	3	7	3	19	-	3	-	35	6	3	20	29	2
南島原市	-	-	9	6	2	28	-	2	-	47	6	2	28	36	1
長与町	1	-	4	-	2	6	-	1	1	15	-	2	6	8	1
時津町	-	-	3	1	-	5	-	-	-	9	1	-	5	6	1
東彼杵町	-	-	-	2	-	4	-	-	-	6	2	-	4	6	1
川棚町	-	-	1	-	-	4	-	-	-	5	-	-	3	3	1
波佐見町	1	-	1	1	1	3	-	1	-	8	1	1	3	5	1
小値賀町	-	-	1	-	-	1	-	-	-	2	-	-	1	1	1
佐々町	1	-	-	-	1	2	-	-	-	4	-	1	2	3	1
新上五島町	-	-	5	-	3	4	-	-	-	12	-	3	4	7	1
県計	30	2	262	77	113	335	-	46	11	876	74	113	330	517	76
長崎圏域	11	1	113	14	41	95	-	21	8	304	14	41	95	150	31
佐世保・ 県北圏域	10	1	47	24	43	85	-	7	2	219	23	43	80	146	22
県央圏域	7	-	51	14	17	58	-	11	-	158	13	17	57	87	14
県南圏域	1	-	19	21	8	66	-	7	1	123	20	8	67	95	4
五島圏域	1	-	20	-	-	17	-	-	-	38	-	-	17	17	1
上五島圏域	-	-	6	-	3	5	-	-	-	14	-	3	5	8	2
壱岐圏域	-	-	1	-	-	2	-	-	-	3	-	-	2	2	1
対馬圏域	-	-	5	4	1	7	-	-	-	17	4	1	7	12	1
離島圏域計	1	-	32	4	4	31	-	-	-	72	4	4	31	39	5

出典：介護保険指定事業者等管理システム

※数値は令和8年4月1日までの指定及び廃止の報告（届出）等に基づき作成したものであり、今後遡って訂正される場合もある。

## 5. (1) 地域包括支援センターの設置状況

		設置主体							ブランチ及びサブセンターの設置数		包括支援センター数	市町立中学校数	包括1箇所当り中学校数
		ア 直営	イ 委託	ウ 社会福祉法人 (社協除く)	エ 社会福祉協議会	オ 医療法人	カ 社団法人	キ その他	ア ブランチ設置数	イ サブセンター設置数			
1	長崎市		19	10		7	2				19	38	2.0
2	佐世保市		8	4		3		1	2		8	25	3.1
3	諫早市	1	4	1		1	2				5	15	3.0
4	大村市	1									1	6	6.0
5	平戸市	1							6		1	8	8.0
6	松浦市	1							2		1	7	7.0
7	対馬市	1							4	1	1	11	11.0
8	壱岐市	1							4		1	4	4.0
9	五島市	1							14	1	1	10	10.0
10	西海市	1								1	1	6	6.0
11	長与町	1									1	3	3.0
12	時津町	1									1	2	2.0
13	東彼杵町	1									1	1	1.0
14	川棚町	1									1	1	1.0
15	波佐見町	1									1	1	1.0
16	小値賀町	1									1	1	1.0
17	佐々町	1									1	1	1.0
18	新上五島町	1									1	4	4.0
19	島原広域		3					3		2	3	20	6.7
合計		16	34	15		11	7	1	32	5	50	164	3.3

出典：包括数は県長寿社会課調べ（令和8年4月1日現在）

学校数は県義務教育課調べ（令和8年4月1日現在）

※ ブランチ： 住民の利便性を考慮し、地域の住民から相談を受け付け、集約し、包括支援センターにつながるための「窓口」機能を果たす機関

※ サブセンター： センターの支所の役割を果たす機関

5. (2) 地域支援事業（任意事業）実施状況（令和7年度）

事業区分	①介護給付等費用適正化事業						②家族介護支援事業						③その他事業						実施事業数			
	認定調査状況チェック	ケアプラン等の点検	医療情報との突合・縦覧点検	給付実績を活用した分析・検証事業	介護サービス事業者等への適正化支援事業	介護給付費通知	介護教室の開催	認知症高齢者見守り事業	健康相談・疾病予防等事業	介護者交流会の開催	介護自立支援事業	介護用品の支給	成年後見制度利用支援事業	福祉用具・住宅改修支援事業	認知症対応型共同生活介護事業所の家賃等助成事業	認知症サポーター等養成事業	重度のALS患者の入院におけるコミュニケーション支援事業	高齢者の安心な住まいの確保に資する事業		介護サービスの質の向上に資する事業	地域資源を活用したネットワーク形成に資する事業	家庭内の事故等への対応の体制整備に資する事業
長崎市		○	○		○	○		○			○	○			○		○	○	○	○	○	14
佐世保市	○	○	○					○	○	○					○		○	○	○	○	○	13
諫早市		○	○					○				○	○		○				○	○		9
大村市	○							○				○	○		○				○			6
平戸市		○	○				○	○					○		○					○		7
松浦市		○	○						○			○	○		○							7
対馬市		○	○				○		○			○	○		○							7
壱岐市						○	○	○				○	○		○					○		7
五島市			○				○	○			○	○	○		○					○		9
西海市	○	○	○		○	○	○					○	○		○				○			10
長与町		○	○				○	○		○	○	○	○							○		9
時津町			○			○	○						○		○							5
東彼杵町		○	○					○			○		○		○					○		8
川棚町		○	○	○					○				○							○		6
波佐見町		○	○					○					○		○							5
小値賀町			○			○						○		○				○				5
佐々町			○										○									2
新上五島町			○			○						○	○							○		6
島原広域	○	○	○		○		○						○	○		○			○			9
実施保険者数	4	12	17	1	3	6	8	10	2	4	6	7	17	12	0	14	0	3	6	10	2	
実施率	21%	63%	89%	5%	16%	32%	42%	53%	11%	21%	32%	37%	89%	63%	0%	74%	0%	16%	32%	53%	11%	

\*注 地域支援事業交付金で実施している事業のみ（単独事業は除く。）

5. (3) 認知症サポーター養成累計数（年度末現在）

	2009 (H21)	2012 (H24)	2015 (H27)	2018 (H30)	2021 (R3)	2022 (R4)	2023 (R5)	2024 (R6)	2025 (R7)
長崎市	6,124	18,289	32,133	47,807	57,192	59,959	62,946	67,104	71,320
佐世保市	1,119	4,087	9,944	17,872	21,385	22,140	23,078	24,090	25,055
島原市	1,014	1,921	3,472	5,608	7,200	7,796	8,352	8,795	9,584
諫早市	838	3,278	7,411	12,221	13,944	14,268	14,848	15,419	16,096
大村市	902	1,666	3,843	7,272	9,650	10,266	10,990	11,747	12,431
平戸市	171	780	1,661	2,795	3,172	3,350	3,504	3,708	3,967
松浦市	284	516	1,000	1,602	1,897	1,934	2,062	2,129	2,296
対馬市	372	651	1,058	2,134	2,450	2,871	2,917	3,141	3,598
壱岐市	0	492	2,132	4,883	6,179	6,362	6,362	6,362	6,773
五島市	270	530	1,620	2,681	3,793	4,117	5,030	5,340	5,834
西海市	299	1,193	1,799	2,306	2,437	2,445	2,481	2,505	2,573
雲仙市	1,086	1,744	2,868	4,153	4,450	4,661	4,856	4,996	5,223
南島原市	867	2,123	3,685	4,869	5,550	5,626	5,728	5,891	5,999
長与町	115	678	1,139	2,720	3,115	3,322	3,511	3,719	3,845
時津町	20	256	947	1,160	1,832	2,028	2,165	2,381	2,482
東彼杵町	0	188	233	274	414	530	654	761	836
川棚町	85	225	554	1,099	1,163	1,163	1,226	1,247	1,488
波佐見町	0	218	861	1,611	2,043	2,184	2,184	2,184	2,540
小値賀町	0	0	0	74	74	74	74	74	74
佐々町	237	562	793	977	1,643	1,734	2,120	2,437	2,752
新上五島町	383	742	1,088	1,504	2,045	2,307	2,544	2,675	2,809
長崎県	833	1,176	2,244	2,560	3,029	3,385	3,840	4,115	4,393
小計	15,019	41,315	80,485	128,182	154,657	162,522	171,472	180,820	191,968
キャラバンメイト	433	857	1,320	1,646	1,791	1,844	1,883	1,947	1,988
合計	15,452	42,172	81,805	129,828	156,448	164,366	173,355	182,767	193,956

長崎圏域	6,558	20,416	36,018	53,993	64,576	67,754	71,103	75,709	80,220
佐世保・県北圏域	1,119	4,087	9,944	17,872	21,385	22,140	23,078	24,090	25,055
県北圏域	692	1,858	3,454	5,374	6,712	7,018	7,686	8,274	9,015
県央圏域	1,825	5,575	12,902	22,477	27,214	28,411	29,902	31,358	33,391
県南圏域	2,967	5,788	10,025	14,630	17,200	18,083	18,936	19,682	20,806
五島圏域	270	530	1,620	2,681	3,793	4,117	5,030	5,340	5,834
上五島圏域	383	742	1,088	1,578	2,119	2,381	2,618	2,749	2,883
壱岐圏域	0	492	2,132	4,883	6,179	6,362	6,362	6,362	6,773
対馬圏域	372	651	1,058	2,134	2,450	2,871	2,917	3,141	3,598

離島圏域計	1,025	2,415	5,898	11,276	14,541	15,731	16,927	17,592	19,088
-------	-------	-------	-------	--------	--------	--------	--------	--------	--------

出典：全国キャラバン・メイト連絡協議会調べ

## 5. (4) 高齢者見守りネットワークの状況

### 【見守りネットワークの定義】

地域住民、民生・児童委員、老人クラブ等による定期的な訪問・連絡による安否確認と、地域住民、民間事業者等が日常生活や業務の範囲内で、異変発見時の通報連絡体制のルール作りを行い、市町が設置した協議会等での仕組みについての協議を行っている状態

市 町 名	長 崎 市	佐世保市	島 原 市	諫 早 市	大 村 市	平 戸 市
見守りネットワークの構築状況	構築済み	構築済み	構築済み	構築済み	構築済み	構築済み
安否確認	・市内19団体が訪問先で事故または異変を発見した際に安否確認を実施。 ・民生・児童委員による訪問を実施。	市内全域、民生・児童委員が中心となり訪問を実施中。 協力事業所からの安否確認もあり。	7つの生活圏域において各団体・事業所が訪問連絡を実施中。	見守りネットワーク協会員や見守り活動協力事業所等による安否確認を実施。	民生委員等の他、協定団体（配達・訪問）も安否確認を行っている。	民生・児童委員や見守りサポーターによる訪問が行われている。 なお、協定事業者は業務の範囲内で見守り活動を実施している。
連絡通報体制の構築	長崎市へ連絡。その後、長崎市より関係機関へ連絡。	見守りの関係者は、長寿社会課と地域包括支援センターに連絡。	構築済み 協議会でマニュアルや連絡カードを作成し、通報体制の確認を実施。	構築済み (H24作成)	構築済み 協議団体等には、市へ連絡するよう依頼している。	構築済み
協議会の設置運営	なし	なし	あり H23設置	あり H20設置	あり H23発足 H29再構築	あり H25設置
民間事業者との協定締結数及び協力事業所数	協定締結 19 徘徊SOSネットワーク登録事業所 351	協定締結 20	協定締結 76 連携協力団体 2 協定事業所 74	協定締結 21	協定締結 30 協力事業所 15	協定締結 14

市 町 名	雲 仙 市	南 島 原 市	長 与 町	時 津 町	東 彼 杵 町
見守りネットワークの構築状況	構築済み	構築済み	構築済み	構築済み	構築済み
安否確認	民生委員による独居高齢者の訪問、ゴミの戸別収集による見守り、協定事業所等の関係団体で安否確認を実施。	地域住民による日常の声かけ、民生委員、居宅ケアマネ、地域包括支援センター、サービス提供事業所、協定事業所等々、日常生活や通常業務の範囲において安否確認実施中。	老人クラブによる見守り、民生委員による一人暮らし高齢者の見守り活動、一部の自治会による見守り活動（地域福祉等推進特別支援事業業務委託）を実施。	町内協力団体と安否確認を行っている。	6団体が実施
連絡通報体制の構築	構築済み 関係団体には、市、包括支援センター等に連絡を依頼。 ただし、緊急性がある場合には、警察署、消防署へ連絡。	・ルール化はしていないが、地域住民の異変は民生委員を通じて情報提供あり。 ・消防署から高齢独居の救急搬送の情報提供あり。 ・緊急通報装置による救急搬送は、長崎安全センターから、電話、FAXによる情報提供あり。 ・地域ケア会議、地域包括連携会議、民児協に参加するなど、顔の見える関係づくりを構築している。	有事の際は、町に連絡をするように依頼している。	異変発生時の通報体制を作成。	異変発生時の連絡先を関係団体に周知。
協議会の設置運営	あり H27設置	なし	なし	あり H26年4月設置	あり H29設置
民間事業者との協定締結数及び協力事業所数	協定締結 44	協定締結 39	協定締結 3	協定締結 8 協力事業所 42	協定締結 2 協力事業所 2

令和8年4月1日現在

市 町 名	川 棚 町	松 浦 市	対 馬 市	壱 岐 市	五 島 市
見守りネットワークの構築状況	構築済み	構築済み	構築済み	構築済み	構築済み
安否確認	老人クラブによる友愛活動、母子愛育班による声かけ活動、民生委員による見守り活動、協定事業所が業務の範囲内で見守り活動を実施。	協定事業所（25）、関係団体（10）及び行政機関（6） なお、協定事業者は業務の範囲内で見守り活動を実施している。	協力事業者が業務の範囲内での見守りや、民生委員児童委員及び対馬市食の自立支援事業（配食サービス）で利用者への訪問・見守りを実施中。	関係機関において、訪問連絡等実施また、自治公民館や協定締結事業者による緩やかな見守りを実施。	民生委員や協定締結事業所により安否確認している。
連絡通報体制の構築	緊急時には、町へ連絡を依頼	構築済み 協議会で、通報体制の確認と見直し点の協議を実施。	異変を感じたら市に連絡。ただし、緊急性がある場合は、警察や消防へ連絡。	構築済み	構築済み フローチャートに沿って異常時は包括支援センターに連絡。
協議会の設置運営	あり H24設置	あり H29設置	あり 平成31年3月に設置。	あり H31年1月設置	あり H25設置
民間事業者との協定締結数及び協力事業所数	協定締結 17	協定締結 25 協力事業所 27	協定締結 26  市内の郵便局と高齢者等への見守りを含めた「地域における協力に関する協定書」を締	協定締結 41	協定締結 18 協力事業所 45

市 町 名	西 海 市	波 佐 見 町	小 値 賀 町	佐 々 町	新 上 五 島 町
見守りネットワークの構築状況	構築済み	構築済み	構築済み	構築済み	構築済み
安否確認	民生委員児童委員及び配食による見守りを実施している。 また、協定事業者は業務の範囲内で見守り活動を実施している。	民生委員・シルバーボランティアが訪問活動を実施。  協定事業所が業務の範囲内で見守り活動を実施。	町内4団体が、町内全域で訪問連絡を実施。	民生委員や福祉協力員、民間事業所等による訪問結果を、必要に応じて関係機関と情報共有を行っている。	町内6地区で見守り協力員がさりげない見守りを実施し、町へ報告見守り協力事業所は通常業務内の見守りを実施。
連絡通報体制の構築	構築済み	構築済み  ・社会福祉協議会、町、地域包括支援センターへ連絡。 ・「救急医療情報カード」を活用した関係機関への連絡体制構築。	構築済み  各団体等に緊急時の連絡先を周知している。	社会福祉協議会や地域包括支援センターへの連絡を実施。	構築済み  今年度に連絡体制の再周知を行った。
協議会の設置運営	なし	あり	なし	なし	あり H23年3月設置
民間事業者との協定締結数及び協力事業所数	協定締結 17	協定済み 7	協定締結 1	協定締結 20	協定締結 2 協力事業所 105

6. 後期高齢者医療費の状況（令和6年度）

市町名	総医療費(円)	被保険者数(人)	1人当たり医療費(円)	順位
長崎市	90,195,770,355	71,428	1,262,751	1
佐世保市	43,193,536,970	42,190	1,023,786	13
島原市	8,652,583,332	8,579	1,008,577	16
諫早市	23,572,579,230	22,152	1,064,129	7
大村市	13,503,112,468	13,099	1,030,851	11
平戸市	7,006,741,390	6,648	1,053,962	10
松浦市	4,418,852,418	4,336	1,019,108	14
対馬市	4,772,620,991	5,657	843,666	19
壱岐市	5,490,511,458	5,337	1,028,764	12
五島市	6,340,951,544	7,470	848,856	18
西海市	5,974,504,241	5,576	1,071,468	6
雲仙市	8,316,970,529	7,861	1,058,004	8
南島原市	9,821,803,015	9,687	1,013,916	15
長与町	6,919,255,526	6,177	1,120,164	4
時津町	5,207,918,210	4,230	1,231,186	2
東彼杵町	1,822,151,764	1,599	1,139,557	3
川棚町	2,694,704,136	2,551	1,056,332	9
波佐見町	2,831,794,341	2,579	1,098,020	5
小値賀町	359,582,839	586	613,623	21
佐々町	1,954,733,328	2,090	935,279	17
新上五島町	3,384,950,460	4,030	839,938	20
合計	256,435,628,545	233,861	1,096,530	

出典：長崎県後期高齢者医療広域連合調べ

- 注) 1. 総医療費額は、令和6年3月～令和7年2月診療分の高齢者の医療の確保に関する法律に基づく後期高齢者医療費である。  
 2. 被保険者数は、令和6年3月～令和7年2月末後期高齢者医療被保険者数の合計を12で除したものである。各町の集計と合計は、端数処理の関係で一致しない。