

## 第2 県民の日常生活、生活意識などについて

### 1 日常生活について

#### (1) 生活環境について

#### 生活環境満足度(問1)

問1 あなたは、今住んでいる地域の生活環境についてどの程度満足していますか？  
以下の項目のそれぞれについて、お選びください。  
(項目それぞれ1つずつに、印をおつけください。)

		満足度 (%)						前回調査			
		満足	やや満足	どちらとも いえない	やや不満	不満	無回答	満足計	不満計	満足計	不満計
自然環境	周辺の自然環境	18.7	40.6	18.8	10.1	4.0	7.8	59.3	14.1	68.0	15.0
	公園、広場、緑地	10.6	30.7	24.8	16.6	7.8	9.6	41.3	24.3	40.2	32.4
公共機関	小・中・高校などの教育機関	12.0	28.0	34.2	11.2	3.6	10.9	40.0	14.8	45.1	17.7
	公民館・図書館・体育館などの 公共施設	12.2	27.9	24.1	18.9	6.5	10.5	40.1	25.4	43.8	30.8
	病院・診療所などの医療施設	10.6	30.7	24.3	18.5	8.3	7.6	41.3	26.8	48.5	28.6
	行政機関・郵便局・金融機関などの 施設	16.0	35.2	23.7	12.2	4.6	8.3	51.2	16.8	57.4	17.6
働く・暮らす	就職・転職などの雇用環境	0.6	3.4	27.1	26.7	30.9	11.3	4.0	57.6	4.7	60.2
	住宅の質・地代・ローン・家賃などの 住宅環境	3.4	13.4	40.0	19.8	11.9	11.5	16.8	31.7	20.0	32.8
	近隣・地域社会とのかかわり	7.1	26.8	40.4	10.9	5.0	9.8	34.0	15.8	37.2	15.5
交通	買い物・通勤・通学時の公共交通の 利便さ	12.2	27.8	16.2	21.7	14.3	7.7	40.0	36.0	41.8	41.2
	道路の整備状況	8.5	27.9	21.2	21.5	12.4	8.5	36.4	33.9	38.2	41.8
安全	交通事故防止への安全対策	3.2	18.4	39.8	19.1	9.6	9.9	21.6	28.7	22.8	31.7
	防犯などの安全対策	2.6	14.4	44.0	20.2	9.5	9.4	16.9	29.7	19.7	28.7
	台風・集中豪雨など自然災害への 防災対策	2.5	16.6	44.0	19.7	7.8	9.2	19.1	27.6	16.7	26.4
	環境(大気・水などの保全)の対策	4.7	21.1	40.2	15.7	7.3	11.1	25.7	23.0	27.2	27.7
インフラ	生鮮食品をはじめとする生活 必需品の入手しやすさ	16.6	42.9	18.8	9.4	3.5	8.8	59.5	12.9	62.0	17.9
	水道など生活用水対策	19.1	36.2	22.2	8.8	4.1	9.5	55.4	12.9	46.8	18.2
	し尿・下水・ごみ・廃棄物などの 処理状況	11.5	31.6	24.7	16.2	7.2	8.8	43.1	23.4	37.5	33.2
	インターネットの利用環境	2.8	9.8	53.3	11.3	8.3	14.5	12.5	19.7	-	-
福祉・娯楽	保育所など子育て支援のための 施設	8.8	21.5	37.7	15.1	5.7	11.1	30.3	20.8	28.2	24.4
	① 老人ホームなどの福祉施設	3.9	14.4	44.4	18.0	9.9	9.4	18.3	27.9	19.5	33.2
	② 障害者、高齢者なども利用しやすい 施設(バリアフリー施設)	2.0	8.9	41.7	21.9	14.9	10.5	10.9	36.9	11.2	47.2
	③ 余暇を楽しむための娯楽・ レジャー施設	2.3	12.9	33.6	25.0	16.9	9.2	15.2	41.9	15.2	52.8

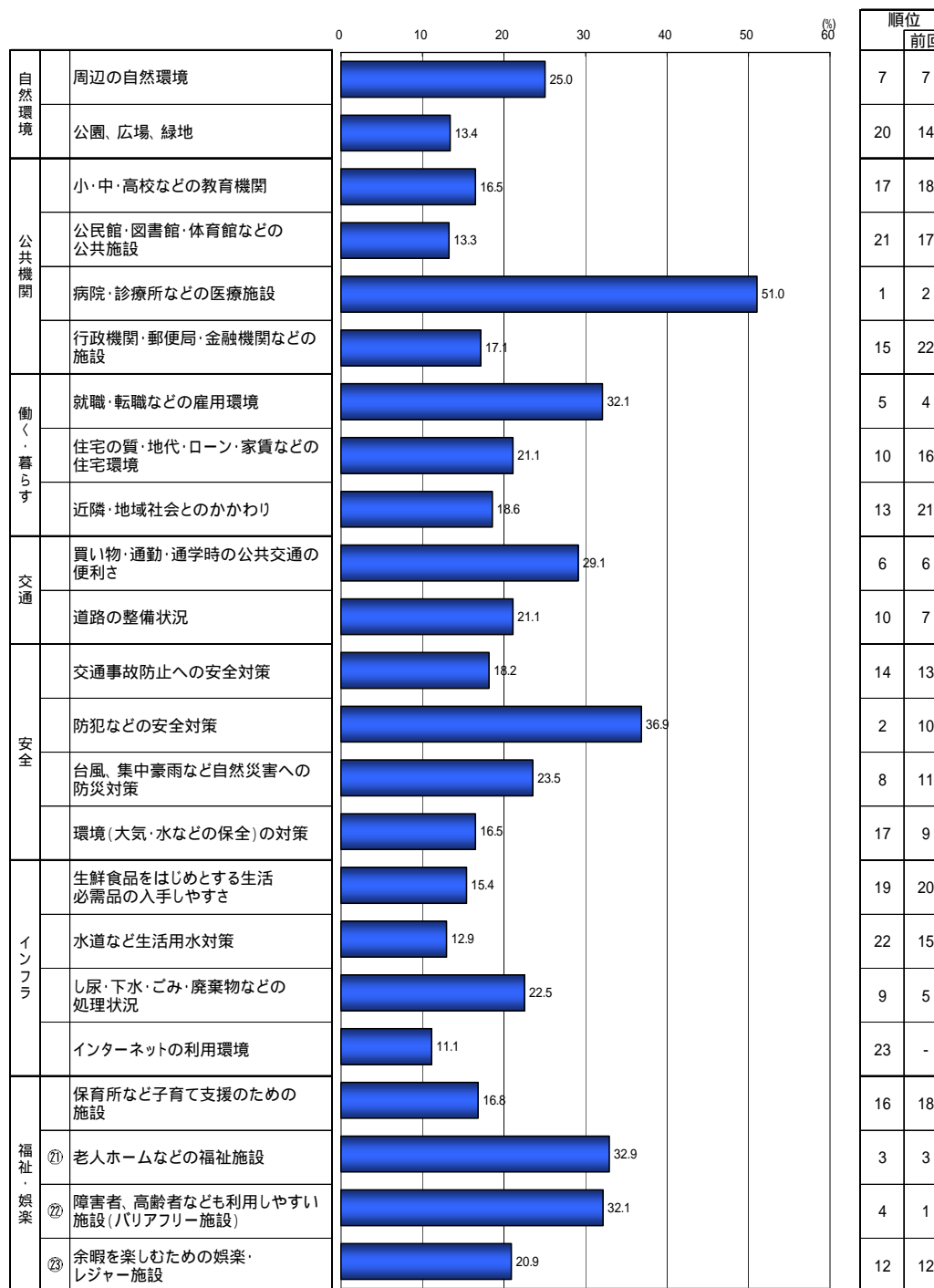
「前回調査」は、平成12年度の調査結果

県民の生活環境に関する23項目について満足度をたずねた。

- ・ 「周辺の自然環境」(59.3%)、「生活必需品の入手しやすさ」(59.5%)の2項目で6割近い満足度。
- ・ 「行政機関・郵便局・金融機関」(51.2%)、「生活用水対策」(55.4%)の2項目でも5割以上が満足を感じる。
- ・ 「雇用環境」では57.6%が不満を感じる。
- ・ 「娯楽・レジャー施設」でも不満度が41.9%。
- ・ 「教育機関」、「公共施設」、「医療施設」、「行政機関・郵便局・金融機関」といった“公共機関”では満足度が不満度を上回る。
- ・ 「交通事故防止」、「防犯」、「防災対策」といった「環境対策」を除く“安全”、「福祉施設」、「バリアフリー施設」といった“福祉”に関する項目で不満度が満足度を上回る。
- ・ その他では、「近隣・地域社会とのかかわり」、「し尿・下水・ごみ・廃棄物などの処理」で満足度が不満度を上回り、「住宅環境」については不満度が満足度を上回る。

## 生活環境重要度（問2）

問2 また、1～23のうち、今後のあなたの生活にとって、より重要になってくると思われる項目について、お選びください。  
（7つまで 印をおつけください。）

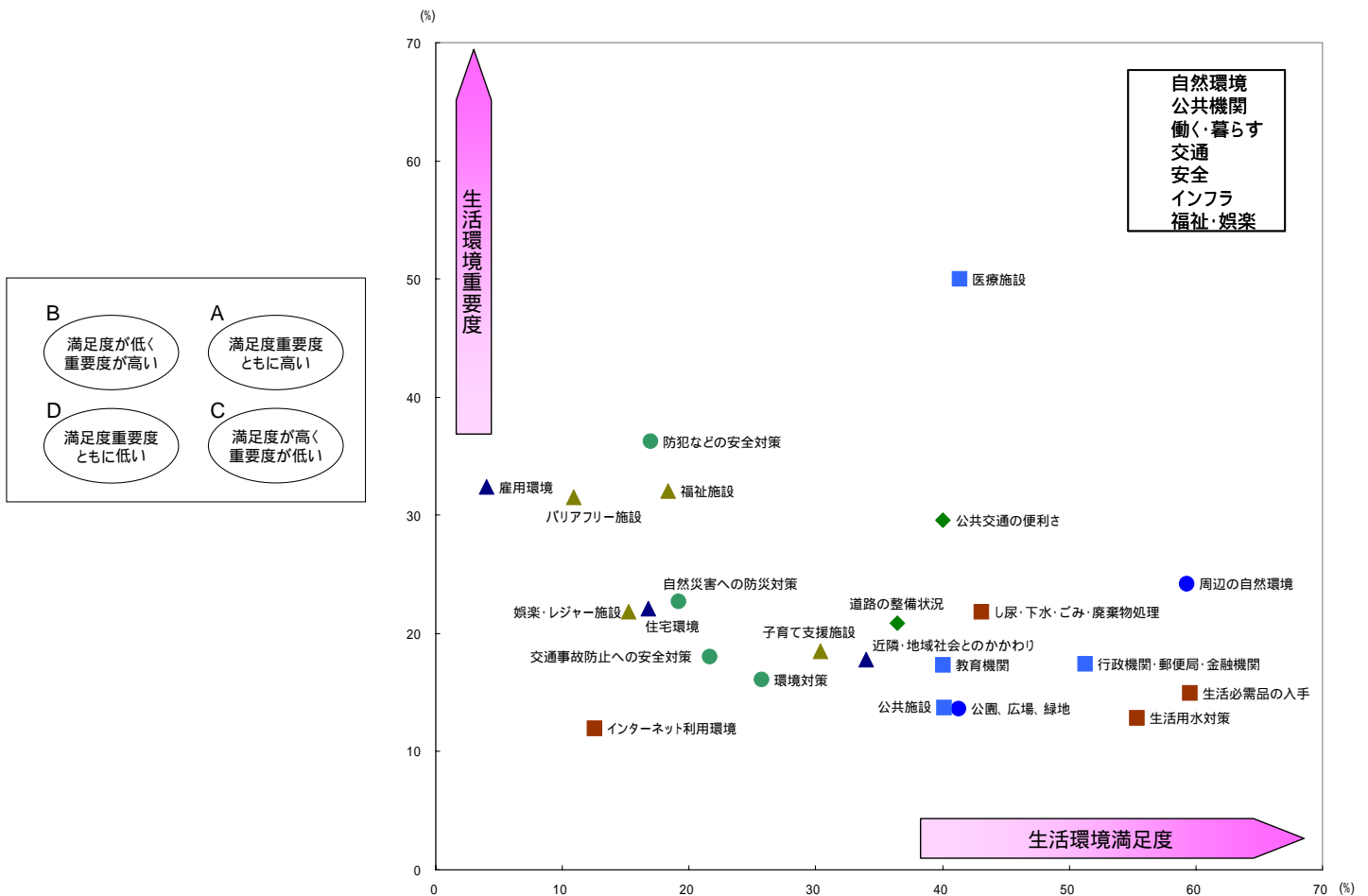


「前回」は、平成12年度の調査における順位

県民の生活環境に関する23項目について今後の重要度をたずねた。

- ・ 最も多い「医療施設」(51.0%)は5割を超え、特に重要度が高い。
- ・ 「防犯対策」(36.9%)、「福祉施設」(32.9%)、「バリアフリー施設」(32.1%)、「雇用環境」(32.1%)がこれに続き、医療・福祉、安全、雇用が重要視される。
- ・ 以下、「公共交通の便利さ」(29.1%)、「自然環境」(25.0%)、「自然災害への防災対策」(23.5%)、「し尿・ごみ・廃棄物などの処理」(22.5%)などが続く。

## 生活環境について（問1/問2）(i)重要度と満足度の関連



日常の生活環境での満足度と今後の重要度の関連を示す。

### 【A：満足度・重要度ともに高い項目】

- ・「医療施設」、「公共交通の便利さ」。
- ・「医療施設」については重要度が非常に高い。

### 【B：満足度が低く重要度が高い項目】

- ・重要度が高いにもかかわらず満足度が低く、最優先で充実が求められている分野。
- ・「雇用環境」、「パリアフリー施設」、「防犯などの安全対策」、「福祉施設」。

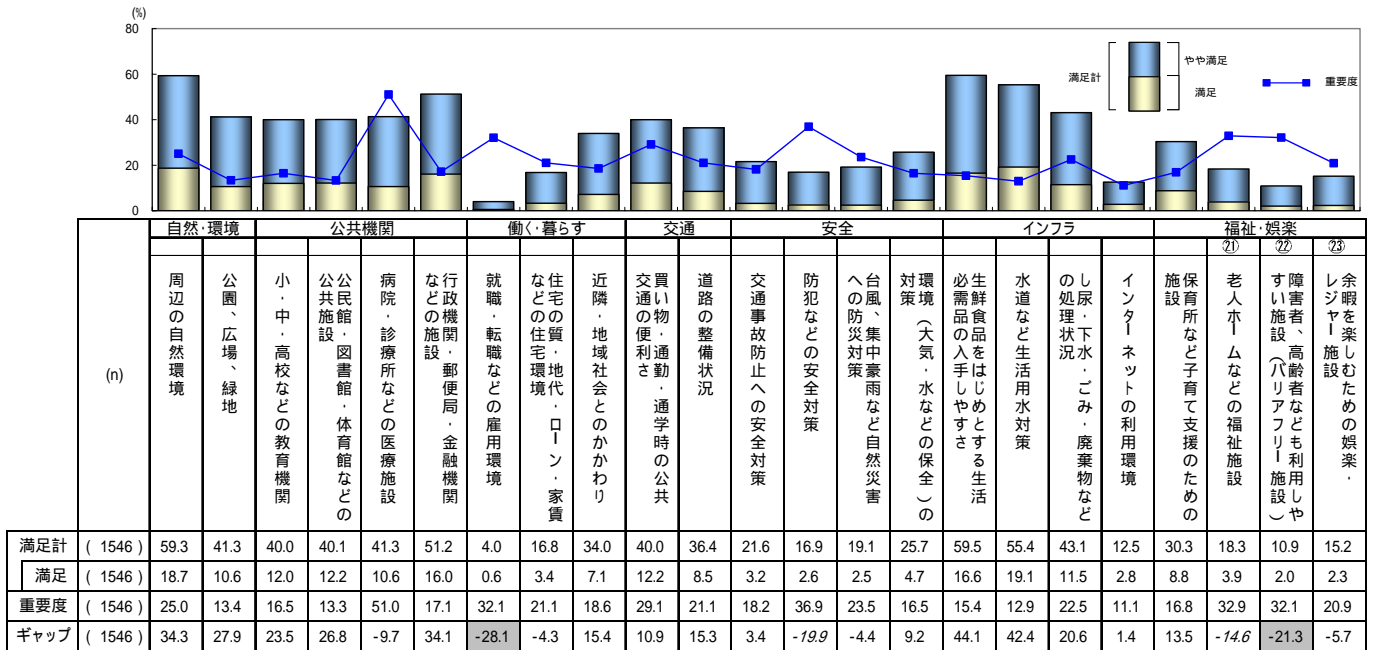
### 【C：満足度が高く重要度が低い項目】

- ・今後、場合によっては他の分野へ力点を移していくことを検討する必要がある分野。
- ・「周辺の自然環境」、「生活必需品の入手」、「生活用水対策」、「行政機関・郵便局・金融機関」、「し尿・下水・ごみ・廃棄物処理」、「公園、広場、緑地」、「公共施設」、「教育機関」、「道路の整備状況」、「近隣・地域社会とのかかわり」。

### 【D：満足度・重要度ともに低い項目】

- ・「インターネット利用環境」、「娯楽・レジャー施設」、「住宅環境」、「自然災害への防災対策」、「交通事故防止への安全対策」、「環境対策」、「子育て支援施設」。

## 生活環境について（問1/問2）(ii)重要度と満足度のギャップ



数値 は満足度が重要度より 20 ポイント以上低いもの 数値 は満足度が重要度より 10 ポイント以上低いもの

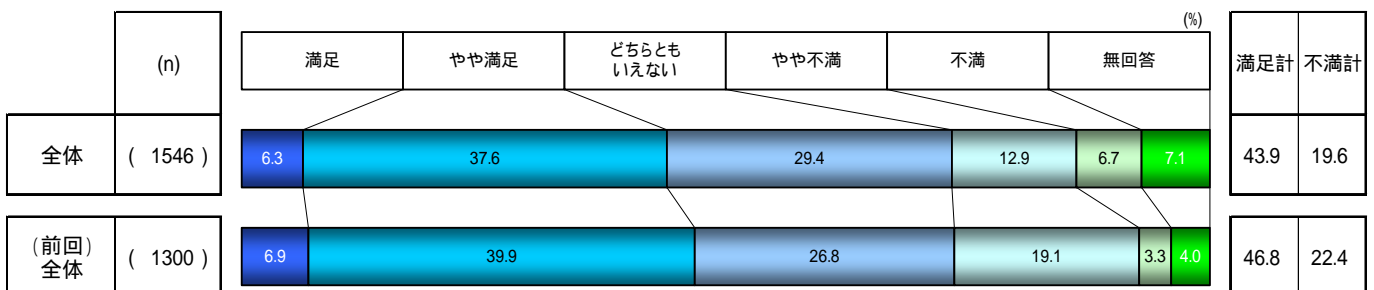
現状での満足度と今後の重要度のギャップをみた。

- ・「生活必需品の入手しやすさ」、「生活用水対策」、「自然環境」、「行政機関・郵便局・金融機関」で現状の満足度が重要度を大きく上回る。
- ・「公園、広場、緑地」、「公共施設」、「教育機関」なども比較的大きく満足度が重要度を上回る。
- ・逆に、「雇用環境」、「バリアフリー施設」、「防犯などの安全対策」、「福祉施設」などで重要度と比べ満足度が低い。
- ・地域別では、「医療施設」が五島、壱岐、対馬地域といった離島部で、「公共交通機関」、「道路の整備状況」の交通分野が対馬地域で満足度が重要度を大きく下回る。
- ・年齢別では、「雇用環境」が 50 歳代以下の勤労世代全般で、「住宅環境」が 20～30 歳代の若年層で満足度が重要度を大きく下回る。
- ・「子育て支援施設」、「娯楽・レジャー施設」では 20 歳代で満足度が重要度を大きく下回る。

## 生活環境総合満足度（問3）

問3 現在の生活環境を全体的にみて、あなたはどの程度満足していますか？

（1つ 印をおつけください。）



「前回」は、平成 12 年度の調査結果

「満足」と「やや満足」の計が 43.9%、「不満」と「やや不満」の計が 19.6%で、満足度が不満度の約 2.2 倍。

## (2) 現在の日常生活について

### 日常生活満足度(問1)

問1 あなたは、現在の日常生活にどの程度満足していますか？

以下の項目それぞれについて、お選びください。

(項目それぞれ1つずつに、印をおつけください。)

	満足度 (%)						満足計		前回調査	
	満足	やや満足	どちらともいえない	やや不満	不満	無回答	満足計	不満計	満足計	不満計
住んでいる家(住宅)	28.0	33.8	12.6	12.9	5.8	6.9	61.8	18.7	66.7	19.8
自分および家族の健康	21.4	36.5	16.9	12.2	4.1	8.9	57.9	16.3	60.1	25.5
子育て	13.3	25.3	34.1	5.7	1.7	19.9	38.6	7.4	40.4	10.8
交際・人間関係	8.0	30.3	34.7	11.2	4.3	11.5	38.2	15.5	45.2	14.1
子どもの教育	10.9	22.7	35.4	8.5	1.9	20.6	33.6	10.4	35.0	15.1
今の仕事の内容	9.6	19.9	31.5	12.5	8.6	17.8	29.6	21.2	34.7	24.8
収入	4.6	18.2	21.9	23.7	21.2	10.5	22.8	44.9	23.6	40.7
娯楽・レジャー	3.4	16.1	37.6	18.6	10.5	13.9	19.5	29.0	22.0	28.5
教養・文化活動	2.8	14.7	48.7	14.4	5.2	14.1	17.6	19.6	18.2	19.2
老後・将来の生活設計	2.2	9.2	31.1	27.1	19.3	11.1	11.4	46.4	11.2	59.5
ボランティア活動への参加	2.3	8.5	62.5	7.9	3.5	15.2	10.9	11.4	12.0	11.3

「前回調査」は、平成12年度の調査結果

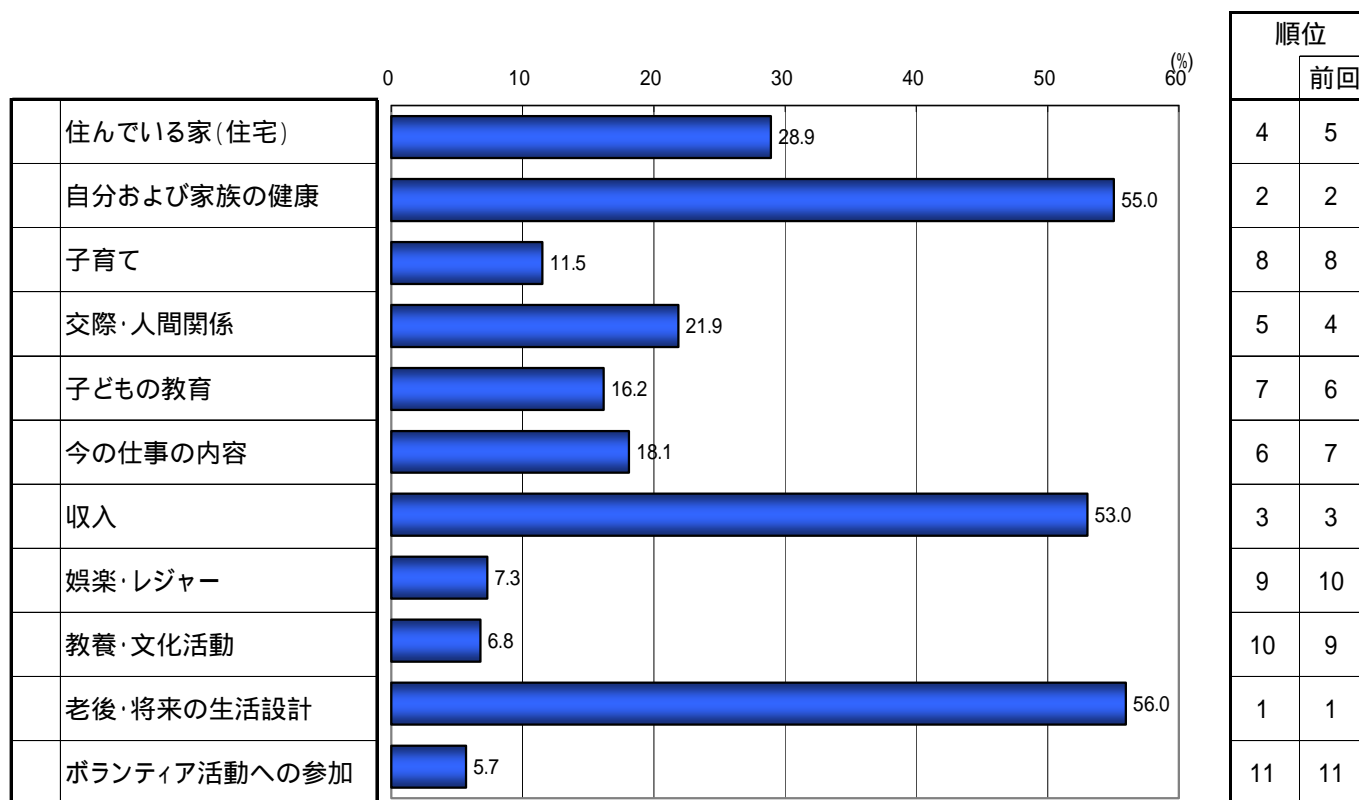
日常生活を11項目の要素に分け、その満足度をたずねた。

- ・満足度が最も高かったのは「住んでいる家」(61.8%)で、満足度が6割を超え、「自分および家族の健康」(57.9%)でも差は小さく6割近くが満足を示す。
- ・その他の項目では、「子育て」(38.6%)、「交際・人間関係」(38.2%)で4割近くが満足を示し、比較的満足度が高い。
- ・最も不満が多かったのは「老後・将来の生活設計」(46.4%)で、この項目と「収入」(44.9%)で不満度が4割を超える。

## 日常生活重要度（問2）

問2 また、以下の項目のうち、今後のあなたの生活にとって、より重要になってくるとと思われる項目について、お選びください。

（4つまで 印をおつけください。）

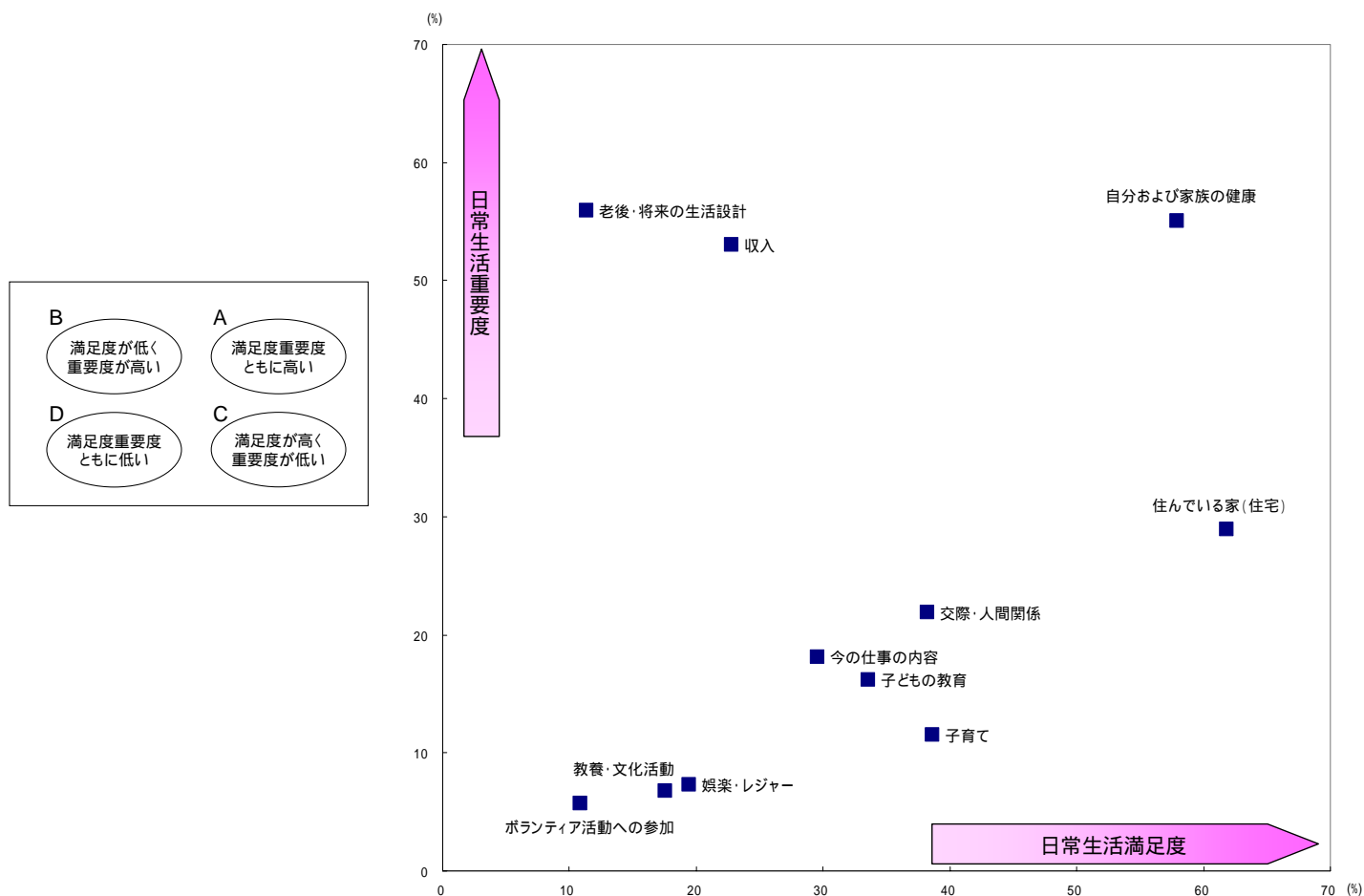


「前回」は、平成12年度の調査における順位

日常生活を11項目の要素に分け、今後の重要度をたずねた。

- ・「老後の生活設計」(56.0%)、「自分および家族の健康」(55.0%)、「収入」(53.0%)が多く、5割を超え拮抗。
- ・上位3項目から離れて、「住んでいる家」(28.9%)、「交際・人間関係」(21.9%)、「今の仕事の内容」(18.1%)、「子どもの教育」(16.2%)、「子育て」(11.5%)などの順。

## 日常生活について（問1/問2）(i)重要度と満足度の関連



日常生活における満足度と今後の重要度の関連を示す。

**【A：満足度・重要度ともに高い項目】**

- ・「自分および家族の健康」, 「住んでいる家」。

**【B：満足度が低く重要度が高い項目】**

- ・ 最優先課題となっている分野。
- ・ 「老後・将来の生活設計」, 「収入」。

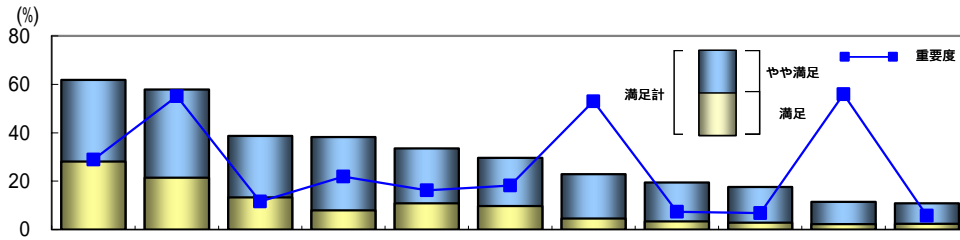
**【C：満足度が高く重要度が低い項目】**

- ・ 「交際・人間関係」, 「今の仕事の内容」, 「子どもの教育」, 「子育て」。

**【D：満足度・重要度ともに低い項目】**

- ・ 「ボランティア活動への参加」, 「教養・文化活動」, 「娯楽・レジャー」。

## 日常生活について（問1/問2）(ii) 重要度と満足度のギャップ



	(n)	住んでいる家 (住宅)	自分家族のよ び健康	子育て	交際・人間 関係	子どもの教 育	今の仕事 の内容	収入	娯楽・レ ジャー	教養・文 化活動	老後・将 来の生 活設計	ボラン ティア 参加
満足計	( 1546 )	61.8	57.9	38.6	38.2	33.6	29.6	22.8	19.5	17.6	11.4	10.9
満足	( 1546 )	28.0	21.4	13.3	8.0	10.9	9.6	4.6	3.4	2.8	2.2	2.3
重要度	( 1546 )	28.9	55.0	11.5	21.9	16.2	18.1	53.0	7.3	6.8	56.0	5.7
ギャップ	( 1546 )	32.9	2.8	27.1	16.4	17.4	11.4	-30.3	12.2	10.8	-44.6	5.2

■数値 は満足度が重要度より 20 ポイント以上低いもの □数値 は満足度が重要度より 10 ポイント以上低いもの

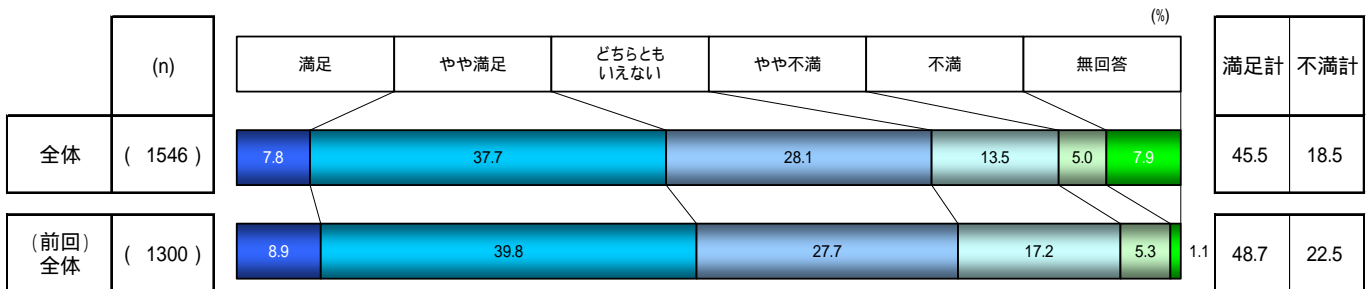
現状での満足度と今後の重要度のギャップをみた。

- ・「住んでいる家」、「子育て」で現状の満足度が重要度を大きく上回る。
- ・「子どもの教育」、「交際・人間関係」、「娯楽・レジャー」、「今の仕事の内容」、「教養・文化活動」なども満足度が重要度を上回る。
- ・逆に、「老後・将来の生活設計」、「収入」で重要度と比べ満足度が低い。
- ・地域別では、「老後・将来の生活設計」、「収入」ともに香岐地域で特に満足度が重要度を大きく下回りギャップが大きい。
- ・年齢別では、40～50 歳代で「老後・将来の生活設計」が、20 歳代で「収入」が特に満足度と重要度のギャップが大きい。

## 日常生活総合満足度（問3）

問3 現在の日常生活を全体的にみて、あなたはどの程度満足していますか？

（1つ 印をおつけください。）



「前回」は、平成 12 年度の調査結果

「満足」と「やや満足」の計が 45.5%、「不満」と「やや不満」の計が 18.5%で、満足度が不満度の約 2.5 倍。

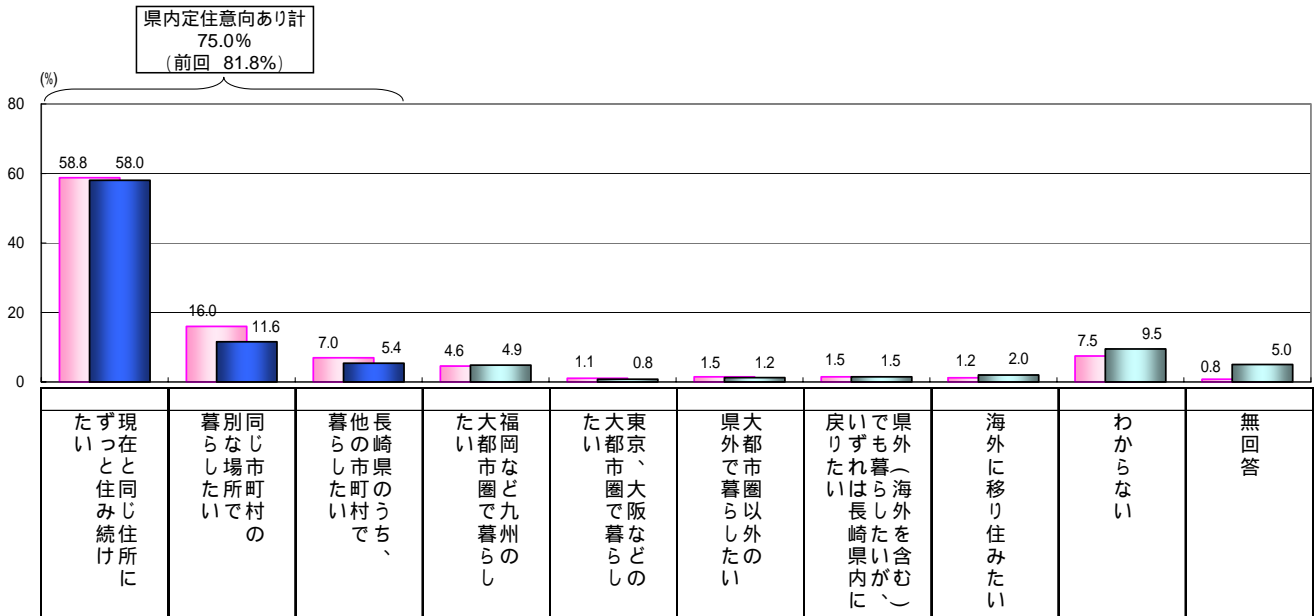


### (3) 今後の定住意向について

#### 定住意向(問1)

問1 今後も現在の住所で暮らしたいと思いませんか？

(1つ 印をおつけください。)



左側の各グラフは、平成12年度の調査結果

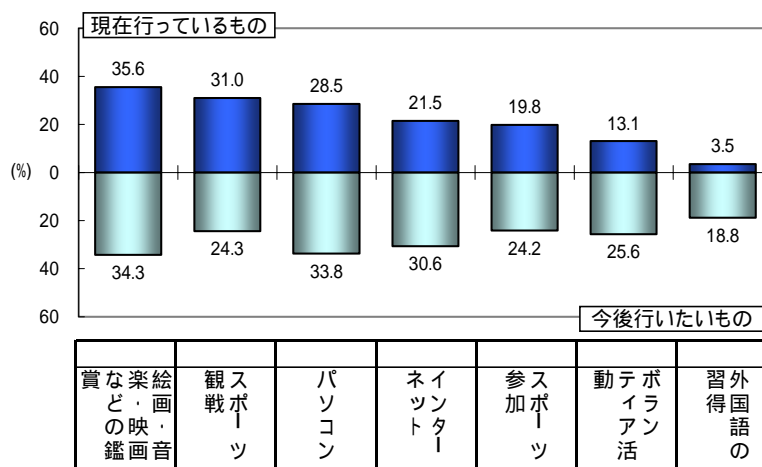
75.0%が県内での定住意向を示す。

一方、「九州の大都市圏で暮らしたい」(4.9%)、「東京・大阪などの大都市圏で暮らしたい」(0.8%)、「大都市圏以外の県外で暮らしたい」(1.2%)など、県外への移住希望者は非常に少ない。

## 2 生活意識と将来生活について

### 現在行っている活動／今後行いたい活動（問1）

- 問1 (1) あなたは現在、以下のような活動を行っていますか？（はいいくつでもお選びください。）  
 (2) 現在行っているかどうかにかかわらず、あなたが今後行いたいものは何ですか？  
 （はいいくつでもお選びください。）



#### 【 絵画・音楽・映画などの鑑賞】

- ・全体の35.6%が絵画・音楽・映画などの鑑賞を行い、34.3%が今後の意向を持つ。

#### 【 スポーツ観戦】

- ・全体の31.0%がスポーツ観戦を行い、24.3%が今後の意向を持つ。

#### 【 パソコン】

- ・全体では、現在行っている率は28.5%、今後の意向は33.8%。

#### 【 インターネット】

- ・全体では、現在行っている率が21.5%、今後の意向は30.6%。

#### 【 スポーツ参加】

- ・全体の19.8%がスポーツを行い、24.2%が参加意向を持つ。

#### 【 ボランティア活動】

- ・全体では、13.1%がボランティア活動を行い、25.6%が今後の意向を持つ。

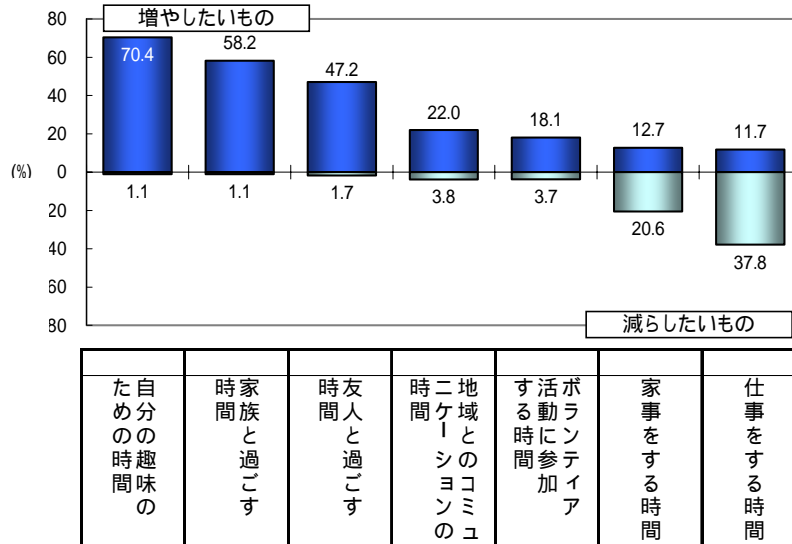
#### 【 外国語の習得】

- ・全体では、現在行っている率は3.5%と非常に低く、今後の意向は18.8%。

## 今後増やしたい時間 / 今後減らしたい時間 (問2)

問2 あなたは、今後の生活でどのような時間を重視したいと思いますか？

- (1) 今後増やしたいと思うもの (はいくつでもお選びください。)  
 (2) 逆に減らしたいと思うもの (はいくつでもお選びください。)

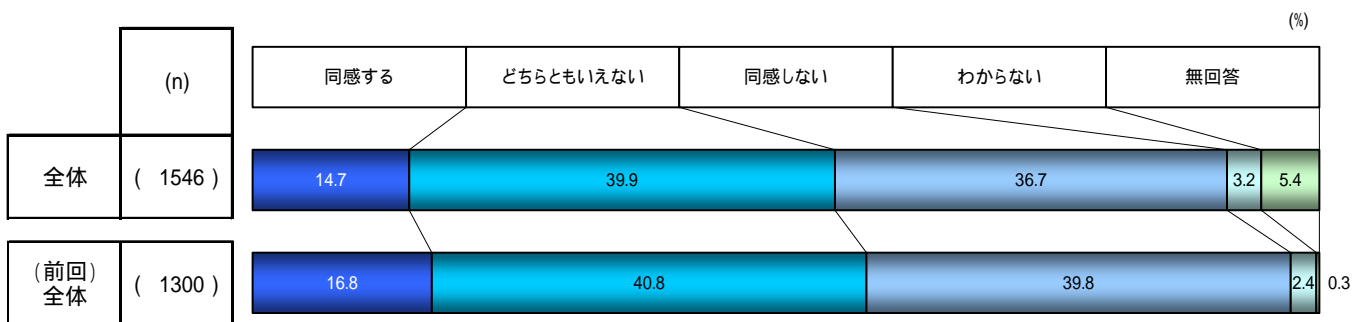


今後増やしたいものは、「自分の趣味のための時間」(70.4%)、「家族と過ごす時間」(58.2%)、「友人と過ごす時間」(47.2%)がトップ3で、プライベートな時間を増やしたいとする意向が高い。  
 一方、減らしたいものは、「仕事をする時間」(37.8%)、「家事をする時間」(20.6%)で労働時間を減らしたいとする意向が高い。

## 性別役割分担意識 (問3)

問3 あなたは、「男は仕事、女は家庭」という考え方についてどう思いますか？

- (1つ 印をおつけください。)



「前回」は、平成12年度の調査結果

全体の14.7%が「同感する」と答える。  
 反対に「同感しない」は36.7%で同感する人を大きく上回る。

## 長崎県の将来像（問4）

問4 あなたは、将来長崎県がどのような県になることが望ましいと思いますか？

あなたのお考えになることをどのようなことでも結構ですので具体的にご記入ください。

長崎県の将来像について、どのような県になることが望ましいかを自由記述形式でたずねたところ、概ね以下のような回答を得た。

### 【医療・福祉】

- ・「医療施設の充実」、「子育て環境の充実、子育ての負担軽減」、「高齢者福祉の充実」、「子どもや高齢者に優しい県」、「バリアフリー施設」など

### 【産業・雇用】

- ・「雇用の安定、若者の雇用確保」、「所得水準の向上」、「観光の振興」、「農林水産業の振興」、「企業誘致」など

### 【観光の推進】

- ・「自然や歴史文化を生かした観光の推進」、「リピーター確保対策」、「積極的なPR」、「アジアからの観光客誘致」など

### 【教育】

- ・「道徳教育、心の教育」、「学力の向上」など

### 【自然・環境】

- ・「自然環境の保護」、「ごみのないまち」、「環境に配慮したまちづくり」など

### 【交通体系】

- ・「高速道路・基幹道路の整備」、「生活道路の整備」、「渋滞の緩和」、「新幹線の整備」など

### 【国際化】

- ・「アジアとの交流促進」、「子ども達の国際交流推進」、「国際文化都市」など

### 【まちづくり】

- ・「犯罪のない安心して暮らせるまちづくり」、「自然や歴史文化を大切にしたまちづくり」、「レジャー・娯楽施設の整備」、「公園の整備」、「下水道の整備」など

### 【離島活性化】

- ・「離島と本土を結ぶ交通網の充実」、「運賃の低廉化」など

### 【行政のスリム化等】

- ・「税金の無駄遣いをなくす」、「無駄な公共事業の削減」、「財政の健全化」、「県職員の削減」、「情報公開」、「職員の意識改革」、「住民と一体感のある行政の推進」など