

平成23年度 財政状況資料集

総括表（市町村）

都道府県名	長崎県		市町村類型	- 2		指定団体等の指定状況		区分		平成23年度(千円)	平成22年度(千円)	区分		平成23年度(千円・%)	平成22年度(千円・%)						
						歳入総額	歳出総額	歳入歳出差引	実質収支	単年度収支	積立金	繰上償還金	積立金取崩し額	実質単年度収支	基準財政収入額	基準財政需要額	標準税収入額等	経常経費充当一般財源等	歳入一般財源等	地方債現在高	うち公的資金
市町村名	時津町		地方交付税種地	2-3		財政健全化等	×	9,633,736	9,852,356	9,095,801	9,378,149	実質収支比率	6.3	5.6							
人口	22年国調(人)	30,110	産業構造(5)		財源超過	×	537,935	474,207	537,935	474,207	経常収支比率	90.8	93.9								
	17年国調(人)	29,127			増減率(%)	3.4	首都	×	155,201	137,500	155,201	137,500	(1)	(98.9)	(104.0)						
住民基本台帳人口	24.03.31(人)	30,059	第1次	22年国調	341	458	近畿	×	382,734	336,707	標準財政規模	6,095,085	6,058,829								
	23.03.31(人)	30,096		22年国調	2.5	3.3	中部	×	46,027	-49,207	財政力指数	0.64	0.65								
面積(km ²)	20.77		第2次	過疎	×	205	低開発	×	83,640	20,000	公債費負担比率	15.1	17.4								
	人口密度(人/km ²)	1,450		22年国調	3,183	3,274	山振	×	-37,408	-3,072	健全化判断比率	-	-								
世帯数(世帯)	10,787		第3次	指数表選定	×	2,949,032	2,944,724	22年国調	10,236	10,145	実質赤字比率	-	-								
職員等の状況				22年国調	74.4	72.9	繰上償還金	-	33,815	20,000	連結実質赤字比率	-	-								
特別職等	区分	定数	1人あたり平均給料月額(百円)	区分	職員数(人)	給料月額(百円)	1人あたり平均給料月額(百円)	基準財政収入額	2,949,032	2,944,724	将来負担比率	-	-								
	市区町村長	1	8,350	一般職員	133	452,599	3,403	基準財政需要額	4,714,827	4,606,397	資金不足比率(4)	-	-								
	副市区町村長	1	6,760	うち消防職員	-	-	-	標準税収入額等	3,816,922	3,810,394											
	教育長	1	6,470	うち技能労務職員	-	-	-	経常経費充当一般財源等	5,676,042	5,706,778											
	議会議長	1	3,340	教育公務員	3	11,733	3,911	歳入一般財源等	7,196,150	7,168,527											
	議会副議長	1	2,760	臨時職員	-	-	-	地方債現在高	8,211,209	8,490,096											
	議会議員	14	2,510	合計	136	464,332	3,414	うち公的資金	7,489,360	7,511,163											
				ラスバイレス指数(6)		111.0	(102.5)	債務負担行為額(支出予定額)	585,294	976,265											
								収益事業収入	-	-											
								土地開発基金現在高	313,111	313,111											
							財政調整基金	418,773	465,501												
							積立金現在高	943,800	810,134												
							その他特定目的基金	2,548,122	2,262,584												
一般会計等の一覧	事業会計の一覧	公営企業(法通)の一覧	公営企業(法非通)の一覧	関係する一部事務組合等一覧	地方公社・第三セクター等一覧																
項番	会計名	項番	会計名	項番	組合等名	項番	団体名								(3)						
(1)	一般会計	(2)	国民健康保険特別会計	(7)	水道事業会計	(9)	浄化槽整備事業特別会計	(10)	長崎県市町村総合事務組合	(14)	西彼中央土地開発公社										
		(3)	介護保険特別会計(保険事業勘定)	(8)	下水道事業会計			(11)	長崎県南部広域水道企業団	(15)	長崎県林業公社										
		(4)	後期高齢者医療特別会計					(12)	長崎県後期高齢者医療広域連合												
		(5)	老人保健特別会計					(13)	長与・時津環境施設組合												
		(6)	介護保険特別会計(介護サービス事業勘定)																		

(注釈) 1: 経常収支比率の()内の数値は、「減収補填債(特例分)」及び「臨時財政対策債」を除いて算出したものである。
2: 各会計の一覧は主な会計(10会計まで)を記載している。
3: 地方公共団体が損失補填等を行っている出資法人で、健全化法の算出対象となっている団体については、「地方公社・第三セクター等」の団体名に 印を付与している。
4: 資金不足比率には、資金が不足している会計のみ記載している。
5: 産業構造の比率は、分母を就業人口総数とし、平成22年国調は分類不能の産業を除き、平成17年国調は分類不能の産業を含んでいる。
6: ラスバイレス指数の()内の数値は、国家公務員の時限的(2年間)給与改定特例法による措置が無いとした場合の値である。

(1) 普通会計の状況(市町村)

歳入の状況(単位 千円・%)				地方税の状況(単位 千円・%)			
区分	決算額	構成比	経常一般財源等	構成比	区分	収入済額	構成比
地方税	3,837,330	39.8	3,506,837	61.1	普通税	3,506,837	91.4
地方譲与税	69,799	0.7	69,799	1.2	法定普通税	3,506,837	91.4
利子割交付金	7,524	0.1	7,524	0.1	市町村民税	1,436,873	37.4
配当割交付金	4,410	0.0	4,410	0.1	個人均等割	39,969	1.0
株式等譲渡所得割交付金	786	0.0	786	0.0	所得割	1,098,108	28.6
地方消費税交付金	288,114	3.0	288,114	5.0	法人均等割	99,450	2.6
ゴルフ場利用税交付金	4,644	0.0	4,644	0.1	法人税割	199,346	5.2
特別地方消費税交付金	-	-	-	-	固定資産税	1,755,022	45.7
自動車取得税交付金	10,207	0.1	10,207	0.2	うち純固定資産税	1,750,856	45.6
軽油引取税交付金	-	-	-	-	軽自動車税	67,343	1.8
地方特例交付金	35,796	0.4	35,796	0.6	市町村たばこ税	247,599	6.5
児童手当及び子ども手当特例交付金	12,116	0.1	12,116	0.2	鉱産税	-	-
減収補填特例交付金	23,680	0.2	23,680	0.4	特別土地保有税	-	-
地方交付税	1,838,705	19.1	1,765,795	30.8	法定外普通税	-	-
普通交付税	1,765,795	18.3	1,765,795	30.8	目的税	330,493	8.6
特別交付税	72,909	0.8	-	-	法定目的税	330,493	8.6
震災復興特別交付税	1	0.0	-	-	入湯税	-	-
(一般財源計)	6,097,315	63.3	5,693,912	99.2	事業所税	-	-
交通安全対策特別交付金	5,257	0.1	5,257	0.1	都市計画税	330,493	8.6
分担金・負担金	210,917	2.2	8,984	0.2	水利地益税等	-	-
使用料	83,002	0.9	7,767	0.1	法定外目的税	-	-
手数料	43,489	0.5	-	-	旧法による税	-	-
国庫支出金	1,245,682	12.9	-	-	合計	3,837,330	100.0
国有提供交付金(特別区財調交付金)	-	-	-	-			
都道府県支出金	574,944	6.0	-	-			
財産収入	31,571	0.3	-	-			
寄附金	100	0.0	-	-			
繰入金	143,829	1.5	-	-			
繰越金	437,500	4.5	-	-			
諸収入	93,562	1.0	21,461	0.4			
地方債	666,568	6.9	-	-			
うち減収補填債(特例分)	-	-	-	-			
うち臨時財政対策債	512,368	5.3	-	-			
歳入合計	9,633,736	100.0	5,737,381	100.0			

区分	平成23年度	平成22年度	
徴収率 現・計	合計	98.2 91.3	97.6 89.1
(%) 年	市町村民税	98.5 92.2	98.0 91.3
	純固定資産税	97.8 89.8	97.0 86.8

公営事業等への繰出		国民健康保険事業会計の状況	
合計	1,200,382	実質収支	11,487
下水道	347,762	再差引収支	-44,436
上水道	38,103	加入世帯数(世帯)	4,441
その他	16,088	被保険者数(人)	7,975
工業用水道	-	被保険者	{ 保険税(料)収入額 80
国民健康保険	192,659	1人当り	{ 国庫支出金 132
その他	605,770		{ 保険給付費 313

(注釈)
 普通建設事業費の補助事業費には受託事業費のうちの補助事業費を含み、
 単独事業費には同級他団体施行事業負担金及び受託事業費のうちの単独事業費を含む。

歳出の状況(単位 千円・%)				
区分	決算額(A)	構成比	(A)のうち普通建設事業費	(A)のうち充当一般財源等
議会費	139,135	1.5	-	139,135
総務費	1,109,565	12.2	16,687	1,011,488
民生費	2,961,302	32.6	6,445	1,372,888
衛生費	808,350	8.9	-	672,552
労働費	6,695	0.1	-	6,695
農林水産業費	82,533	0.9	1,728	68,001
商工費	19,652	0.2	-	19,652
土木費	1,452,914	16.0	737,212	963,069
消防費	353,543	3.9	57,952	311,334
教育費	1,056,375	11.6	76,351	1,000,125
災害復旧費	5,543	0.1	-	4,003
公債費	1,100,194	12.1	-	1,089,273
諸支出費	-	-	-	-
前年度繰上充用金	-	-	-	-
歳出合計	9,095,801	100.0	896,375	6,658,215

性質別歳出の状況(単位 千円・%)					
区分	決算額	構成比	充当一般財源等	経常経費充当一般財源等	経常収支比率
義務的経費計	3,644,380	40.1	2,642,080	2,616,742	41.9
人件費	1,383,523	15.2	1,290,612	1,266,461	20.3
うち職員給	815,273	9.0	734,855	-	-
扶助費	1,160,663	12.8	262,195	261,008	4.2
公債費	1,100,194	12.1	1,089,273	1,089,273	17.4
元利償還金	1,100,194	12.1	1,089,273	1,089,273	17.4
内 うち元金	945,455	10.4	937,382	937,382	15.0
内 うち利子	154,739	1.7	151,891	151,891	2.4
一時借入金利子	-	-	-	-	-
その他の経費	4,549,503	50.0	3,606,153	3,059,300	49.0
物件費	1,536,970	16.9	1,331,703	1,228,206	19.7
維持補修費	57,513	0.6	52,079	52,009	0.8
補助費等	1,699,613	18.7	1,132,413	1,070,984	17.1
うち一部事務組合負担金	164,966	1.8	132,015	111,838	1.8
繰出金	814,517	9.0	711,573	708,101	11.3
積立金	440,772	4.8	378,267	-	-
投資・出資金・貸付金	118	0.0	118	-	-
前年度繰上充用金	-	-	-	-	-
投資的経費計	901,918	9.9	409,982	-	-
うち人件費	19,715	0.2	19,715	-	-
普通建設事業費	896,375	9.9	405,979	-	-
うち補助	462,538	5.1	148,780	-	-
うち単独	399,557	4.4	226,786	-	-
災害復旧事業費	5,543	0.1	4,003	-	-
失業対策事業費	-	-	-	-	-
歳出合計	9,095,801	100.0	6,658,215	-	-

(2)各会計、関係団体の財政状況及び健全化判断比率(市町村)

平成23年度 長崎県時津町

一般会計等の財政状況(単位:百万円)

会計名	歳入	歳出	形式収支	実質収支	他会計等からの繰入金	地方債現在高	備考
1 一般会計	9,634	9,096	538	383	144	8,211	
2							
3							
4							
5							
6							
7							
8							
9							
10							
11							
12							
13							
14							
15							
16							
17							
18							
19							
20							
21							
22							
23							
24							
25							
26							
27							
28							
29							
30							
31							
32							
33							
34							
35							
36							
37							
38							
39							
40							
41							
42							
43							
44							
45							
46							
47							
48							
49							
50							
51							
52							
53							
54							
55							
56							
57							
58							
59							
60							
61							
62							
63							
64							
65							
66							
67							
68							
69							
70							
71							
72							
73							
74							
75							
76							
77							
78							
79							
80							
81							
82							
83							
84							
85							
86							
87							
88							
89							
90							
91							
92							
93							
94							
95							
96							
97							
98							
99							
100							
101							
102							
103							
104							
105							
106							
107							
108							
109							
110							
111							
112							
113							
114							
115							
116							
117							
118							
119							
120							
121							
122							
123							
124							
125							
126							
127							
128							
129							
130							
131							
132							
133							
134							
135							
136							
137							
138							
139							
140							
141							
142							
143							
144							
145							
146							
147							
148							
149							
150							
151							
152							
153							
154							
155							
156							
157							
158							
159							
160							
161							
162							
163							
164							
165							
166							
167							
168							
169							
170							
171							
172							
173							
174							
175							
176							
177							
178							
179							
180							
181							
182							
183							
184							
185							
186							
187							
188							
189							
190							
191							
192							
193							
194							
195							
196							
197							
198							
199							
200							
201							
202							
203							
204							
205							
206							
207							
208							
209							
210							
211							
212							
213							
214							
215							
216							
217							
218							
219							
220							
221							
222							
223							
224							
225							
226							
227							
228							
229							
230							
231							
232							
233							
234							
235							
236							
237							
238							
239							
240							
241							
242							
243							
244							
245							
246							
247							
248							
249							
250							
251							
252							
253							
254							
255							
256							
257							
258							
259							
260							
261							
262							
263							
264							
265							
266							
267							
268							
269							
270							
271							
272							
273							
274							
275							
276							
277							
278							
279							
280							
281							
282							
283							
284							
285							
286							
287							
288							
289							
290							
291							
292							
293							
294							
295							
296							
297							
298							

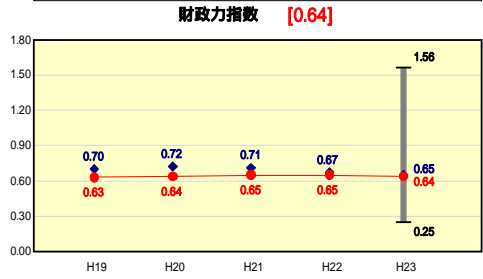
(3) 市町村財政比較分析表(普通会計決算)

人口	30,059人(H24.3.31現在)	実質赤字比率	- %
面積	20.77km ²	実質赤字比率	- %
人口密度	9,633.736千円	実質公債費比率	5.5 %
総人口	9,095,801千円	将来負担比率	- %
総収入	382,734千円		
総支出	6,095,085千円		
標準財政規模	8,211,209千円		
地方債現在高		市町村類型	H19 - 2 H20 - 2 H21 - 2
		(年度毎)	H22 - 2 H23 - 2

● 当該団体値
◆ 類似団体内平均値
T 類似団体内の最大値及び最小値

市町村類型とは、人口および産業構造等により全国の市町村を35のグループに分類したものである。当該団体と同じグループに属する団体を類似団体と言う。平成24年度中に市町村合併した団体で、合併前の団体ごとの決算に基づく実質公債費比率及び将来負担比率を算出していない団体については、グラフを表記しない。充て可能財源等が将来負担額を上回っている団体については、将来負担比率のグラフを表記しない。類似団体内平均値は、充て可能財源等が将来負担額を上回っている団体を含めた加重平均であるため、最小値を下回ることがある。「人件費・物件費等の状況」の決算額は、人件費、物件費及び維持補修費の合計である。ただし、人件費には事業費支弁人件費を含み、退職金は含まない。

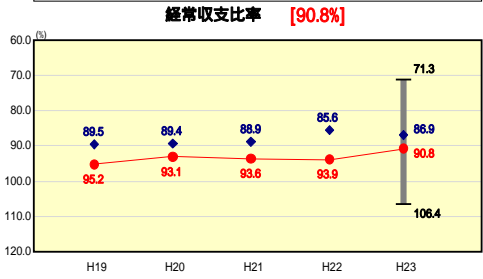
財政力



類似団体内順位 67/141 全国平均 0.51 長崎県平均 0.38

財政力指数の分析欄
類似団体平均を下回っているものの、その差は年々縮まっており、今年度は0.64で類似団体平均との差は0.01となった。今後も、歳出の徹底的な見直しを実施するとともに、税収の徴収率向上対策を中心とする歳入確保に努める。

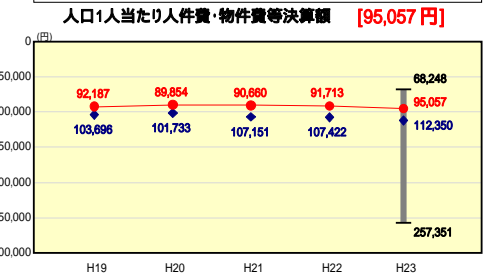
財政構造の弾力性



類似団体内順位 112/141 全国平均 90.3 長崎県平均 88.8

経常収支比率の分析欄
前年度の93.9%と比較すると、3.1%改善され、類似団体平均との差は3.9%にまで縮まった。これは、税収の徴収率向上対策を中心とした歳入確保等によるものである。今後も、更なる税収の徴収率向上に努めるとともに、事業評価等による事務事業の見直しをさらに進め、すべての事務事業の優先度を厳しく点検し精査することで、経常経費の削減を図る。

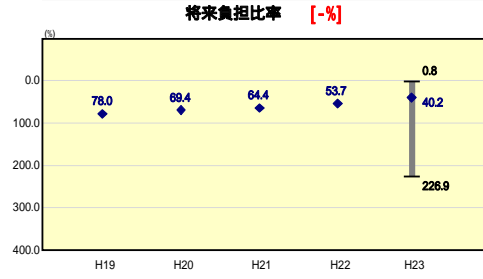
人件費・物件費等の状況



類似団体内順位 37/141 全国平均 119,477 長崎県平均 124,110

人口1人当たり人件費・物件費等決算額の分析欄
類似団体平均を大きく下回っているのは、類似団体に比べて職員が少なく、人件費が大きく抑えられていることが要因である。しかしながら、物件費については類似団体平均を上回っているため、今後も経費の削減に取り組み、現在の水準を維持するよう努める。

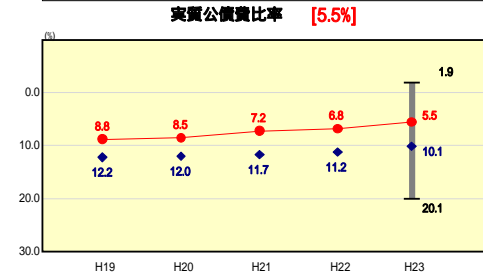
将来負担の状況



類似団体内順位 1/141 全国平均 69.2 長崎県平均 51.7

将来負担比率の分析欄
将来負担額よりも基金などの充て可能財源等が上回り、将来負担比率がない状況である。これは、地方債の繰上償還による地方債残高の減や、財政調整基金及び減価基金の積み立てによる充て可能基金の増額等があげられる。今後も公債費等義務的経費の削減を中心とする行財政改革を進め、財政の健全化に努める。

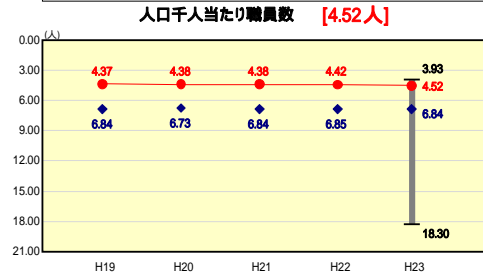
公債費負担の状況



類似団体内順位 21/141 全国平均 9.9 長崎県平均 11.6

実質公債費比率の分析欄
事業評価等による適量・適切な事業の実施により、類似団体平均を大きく下回る5.5%となっている。年々減少傾向にあるものの、第2土地区画整理事業など今後の大規模な起債事業による実質公債費比率の上昇が懸念される。そのため、緊急度・住民ニーズを把握し、的確な事業を選択することで、地方債に大きく頼ることのない財政運営に努める。

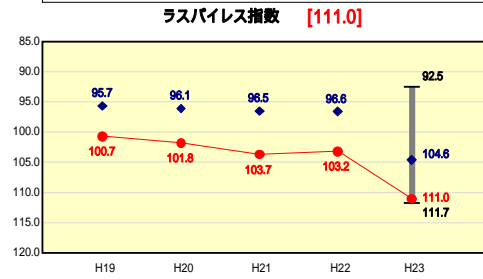
定員管理の状況



類似団体内順位 10/141 全国平均 7.17 長崎県平均 7.78

人口千人当たり職員数の分析欄
過去からの職員数抑制対策により類似団体平均を大きく下回る4.52人となっている。今後も、住民サービスの向上に努めるとともに、より適切な定員管理に努める。

給与水準(国との比較)



類似団体内順位 140/141 全国市平均 106.9 全国町村平均 103.3

ラスパイレズ指数の分析欄
類似団体平均を上回る111.0となっており、全国平均よりも高い水準にあるため、より一層の給与体系の適正化に努める。

(4)-1 市町村経常経費分析表(普通会計決算)

平成23年度

長崎県時津町

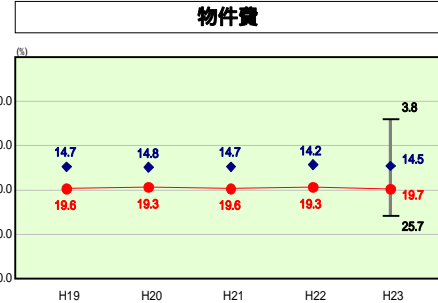
経常収支比率の分析

人口	30,059人	(H24.3.31現在)	実収支比率	- %
面積	20.77	km ²	赤字比率	- %
入総額	9,633,736	千円	赤字比率	5.5 %
出総額	9,095,801	千円	赤字比率	- %
差額	382,734	千円	赤字比率	- %
標準財政規模	6,095,085	千円	赤字比率	- %
地方債現在高	8,211,209	千円	赤字比率	- %

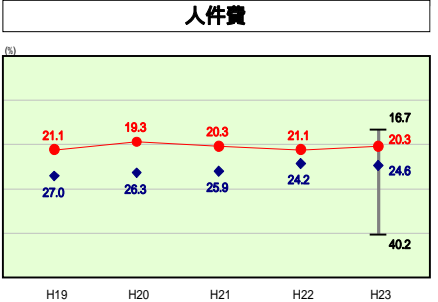
市町村類型	H19	- 2	H20	- 2	H21	- 2	H22	- 2
年度	H19	- 2	H20	- 2	H21	- 2	H22	- 2
村型	H19	- 2	H20	- 2	H21	- 2	H22	- 2
年度	H19	- 2	H20	- 2	H21	- 2	H22	- 2

● 当該団体値
◆ 類似団体内平均値
T 類似団体内の最大値及び最小値

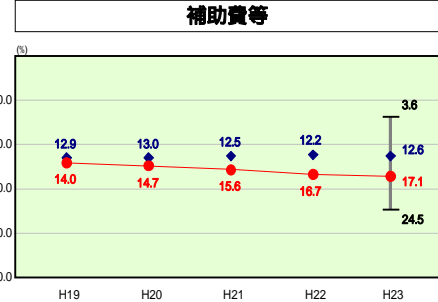
市町村類型とは、人口および産業構造等により全国の市町村を35のグループに分類したものである。当該団体と同じグループに属する団体を類似団体と言う。



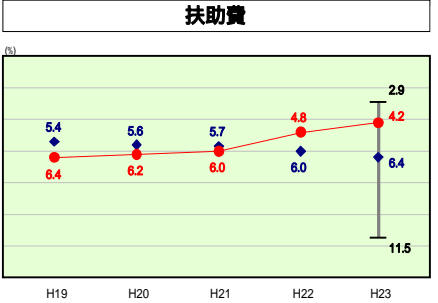
物件費の分析
類似団体平均と比較すると、物件費に係る経常収支比率が高くなっているのは、指定管理者制度の導入により、社会教育施設の管理・運営を教育振興公社に委託しており、本町で管理・運営を行えば人件費に計上される経費が、物件費で計上されるためである。また、予防接種委託料が増加したことが、昨年度の経常収支比率を上回った主な要因である。



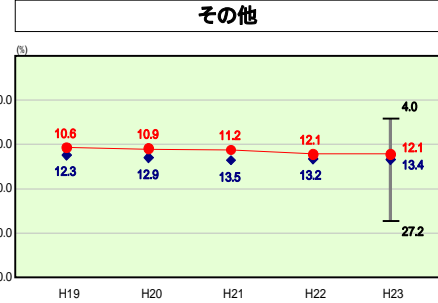
人件費の分析
類似団体平均と比較すると、人件費に係る経常収支比率は大きく下回っている。これは、早くから業務の外部委託に積極的に取り組み、事務の効率化や職員定数の抑制に努めてきた結果である。今後も住民サービスを低下させることのないよう配慮しながら、事務の効率化や適正な定員管理に努める。



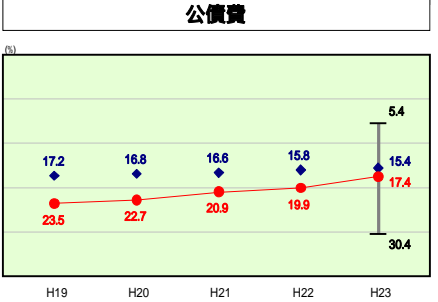
補助費等の分析
補助費等に係る経常収支比率は年々増加傾向にあり、今年度は17.1%と類似団体平均を4.5%上回った。これは、町内保育所に係る運営費や、長崎市に委託している消防事務に係る経費が多額であることが主な要因である。



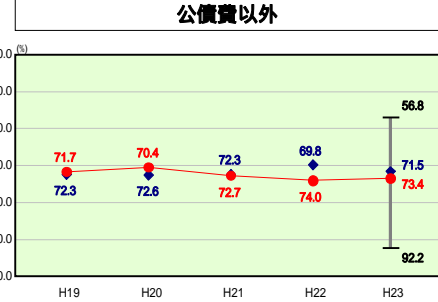
扶助費の分析
扶助費に係る経常収支比率は年々減少傾向にあり、今年度は4.2%と類似団体平均を2.2%下回った。しかしながら、今後は社会保障と税の一体改革等による扶助費の上昇が懸念されるため、各種手当・サービス等の見直しを進めていくことで、より一層の改善に努める。



その他の分析
類似団体と比較すると、経常収支比率は1.3%下回っている。その他の経常収支比率はおおむね横ばいで、類似団体平均とほぼ同じ数値である。



公債費の分析
公債費に係る経常収支比率が年々減少しているのは、繰り上げ償還や普通建設事業の選択を厳しく行い、地方債の発行を抑制したことに加え、カナリーホール建設事業の償還終了が主な要因である。しかしながら、依然として類似団体平均を下回っているため、今後とも緊急度・住民ニーズを的確に把握した事業の選択により、地方債に大きく頼ることのない財政運営に努める。



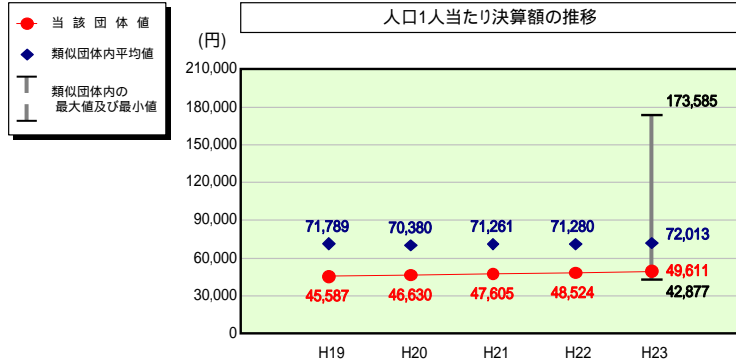
公債費以外の分析
類似団体と比較すると、昨年度よりも差は縮まったものの、経常収支比率は1.9%上回っている。今後は、事業評価等による事務事業の見直しを更に進め、全ての事務事業の優先度を厳しく点検し、優先度の低い事務事業すべての事務事業を厳しく点検し、優先度の低い事務事業については計画的に廃止・縮小するなど、経常経費の削減を図る。

(4)-2 市町村経常経費分析表(普通会計決算)

平成23年度

長崎県時津町

人件費及び人件費に準ずる費用の分析



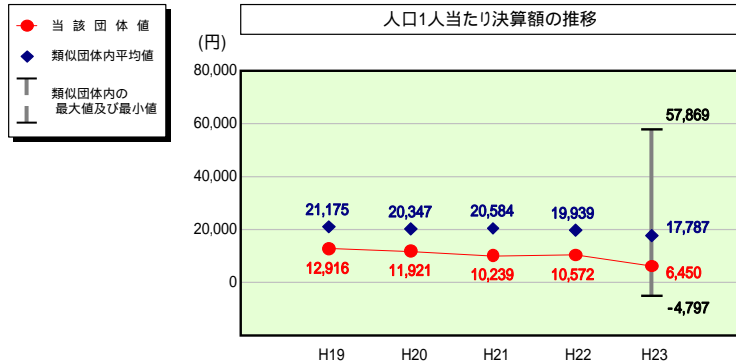
人件費及び人件費に準ずる費用

	当該団体決算額 (千円)	人口1人当たり決算額		
		当該団体(円)	類似団体平均(円)	対比(%)
人件費	1,383,523	46,027	61,044	24.6
賃金(物件費)	74,165	2,467	5,187	52.4
一部事務組合負担金(補助費等)	14,235	474	7,864	94.0
公営企業(法適)等に対する繰出し(補助費等)	-	-	171	-
公営企業(法適)等に対する繰出し(投資及び出資金・貸付金)	-	-	5	-
公営企業(法非適)等に対する繰出し(繰出金)	140,019	4,658	3,054	52.5
事業費支弁に係る職員の人件費(投資的経費)	19,715	656	1,187	44.7
退職金	140,412	4,671	6,500	28.1
合計	1,491,245	49,611	72,013	31.1

参考

	当該団体	類似団体平均	対比(差引)
人口1,000人当たり職員数(人)	4.52	6.84	2.32
ラスパイレース指数	111.0	104.6	6.4

公債費及び公債費に準ずる費用の分析

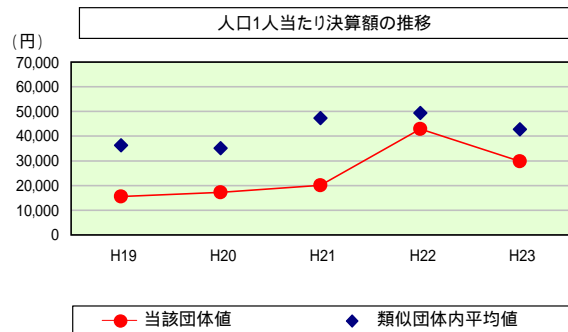


公債費及び公債費に準ずる費用(実質公債費比率の構成要素)

	当該団体決算額 (千円)	人口1人当たり決算額		
		当該団体(円)	類似団体平均(円)	対比(%)
元利償還金の額 (繰上償還額等を除く)	1,100,194	36,601	35,442	3.3
積立不足額を考慮して算定した額	-	-	-	-
満期一括償還地方債の一年当たりの元金償還金に相当するもの (年度割相当額)	-	-	7	-
公営企業に要する経費の財源とする地方債の償還の財源に 充てたと認められる繰入金	364,556	12,128	10,472	15.8
一部事務組合等の起こした地方債に充てたと認められる 補助金又は負担金	2,135	71	3,331	97.9
公債費に準ずる債務負担行為に係るもの	392	13	1,294	99.0
一時借入金利子 (同一団体における会計間の現金運用に係る利子は除く)	-	-	5	-
特定財源の額	219,308	7,296	3,340	118.4
地方債に係る元利償還金及び準元利償還金に要する経費として 普通交付税の額の算定に用いる基準財政需要額に算入された額	1,054,096	35,068	29,424	19.2
合計	193,873	6,450	17,787	63.7

平成24年度中に市町村合併した団体で、合併前の団体ごとの決算に基づく実質公債費比率を算出していない団体については、グラフを表記しない。

(参考) 普通建設事業費の分析



普通建設事業費

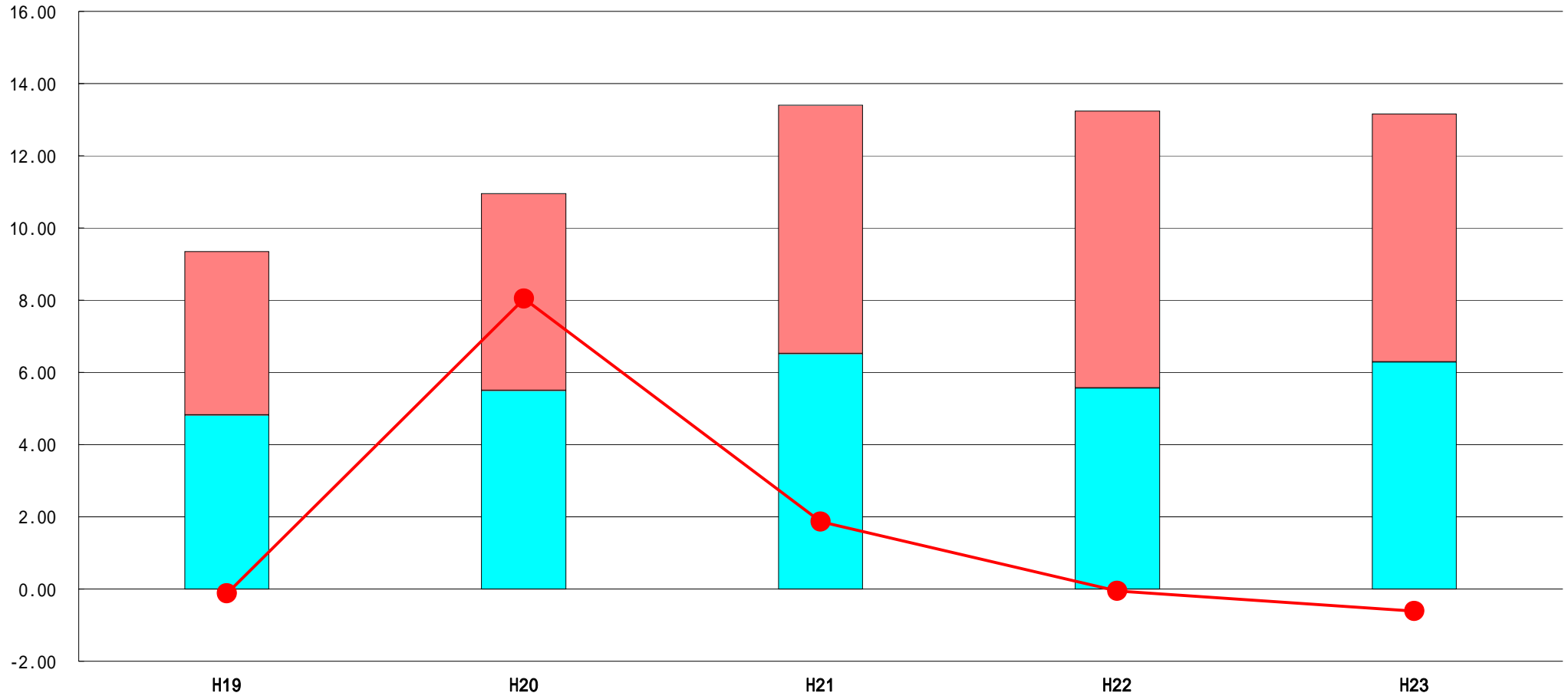
	当該団体決算額 (千円)	人口1人当たり決算額				
		当該団体(円)	増減率(%) (A)	類似団体平均(円)	増減率(%) (B)	(A)-(B)
H19	464,509	15,505	38.7	36,358	12.9	25.8
うち単独分	274,729	9,170	43.5	21,039	18.6	24.9
H20	518,536	17,207	11.0	35,141	3.3	14.3
うち単独分	361,270	11,988	30.7	20,483	2.6	33.3
H21	604,557	20,069	16.6	47,258	34.5	17.9
うち単独分	520,781	17,288	44.2	27,842	35.9	8.3
H22	1,289,821	42,857	113.5	49,426	4.6	108.9
うち単独分	740,132	24,592	42.2	26,568	4.6	46.8
H23	896,375	29,821	30.4	42,839	13.3	17.1
うち単独分	399,557	13,292	45.9	22,027	17.1	28.8
過去5年間平均	754,760	25,092	14.4	42,204	1.9	12.5
うち単独分	459,294	15,266	5.5	23,592	1.4	6.9

(5) 実質収支比率等に係る経年分析(市町村)




平成23年度

長崎県時津町

標準財政規模比(%)



標準財政規模比(%)

区分	年度	H19	H20	H21	H22	H23
 財政調整基金残高		4.53	5.46	6.88	7.68	6.87
 実質収支額		4.82	5.49	6.52	5.56	6.28
 実質単年度収支		0.12	8.04	1.86	0.05	0.61

分析欄

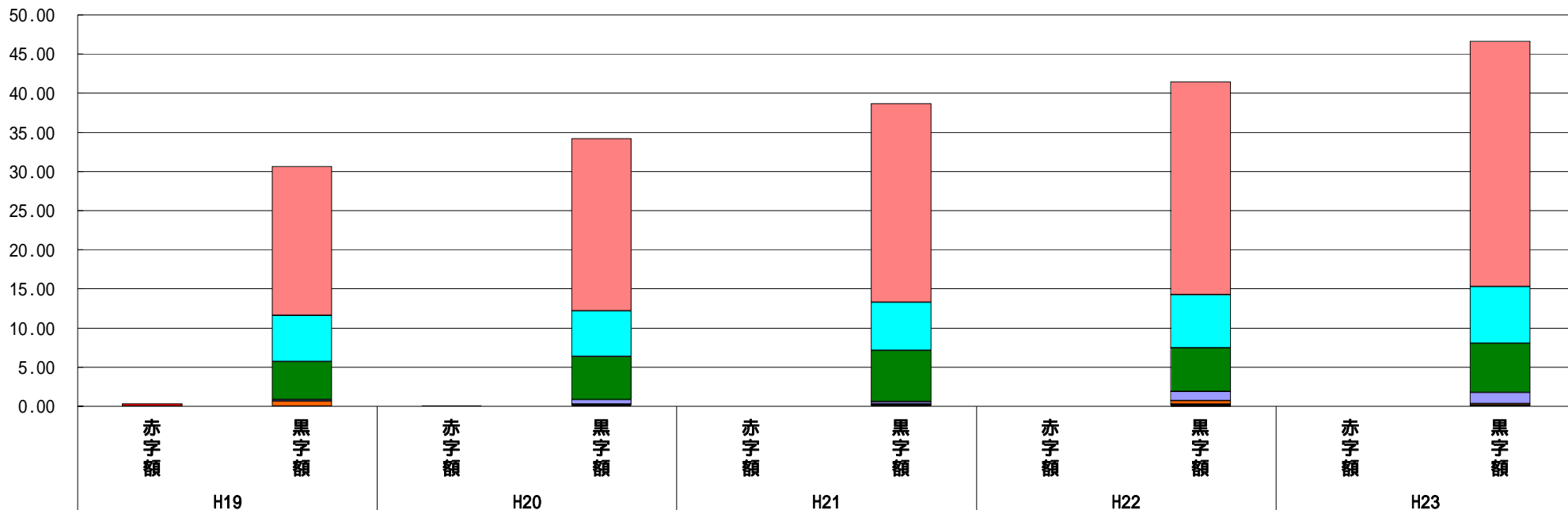
財政調整基金は年々増加傾向にあったものの、特定目的基金へ振り替えたことにより、今年度は昨年度よりも0.81%減少した。実質収支額はおおむね横ばいである。

(6) 連結実質赤字比率に係る赤字・黒字の構成分析 (市町村)

平成23年度

長崎県時津町

標準財政規模比 (%)



標準財政規模比 (%)

会計	年度	H19	H20	H21	H22	H23
水道事業会計		19.06	22.01	25.39	27.20	31.34
下水道事業会計		5.92	5.84	6.14	6.75	7.28
一般会計		4.82	5.49	6.52	5.56	6.28
介護保険特別会計 (保険事業勘定)		0.22	0.58	0.26	1.18	1.41
国民健康保険特別会計		0.60	0.10	0.17	0.50	0.19
後期高齢者医療特別会計		-	0.11	0.10	0.12	0.11
浄化槽整備事業特別会計		0.02	0.02	0.02	0.01	0.01
介護保険特別会計 (介護サービス事業勘定)		0.01	0.03	0.04	0.03	0.00
その他会計 (赤字)		0.33	0.09	-	-	-
その他会計 (黒字)		-	-	0.01	0.07	0.00

分析欄

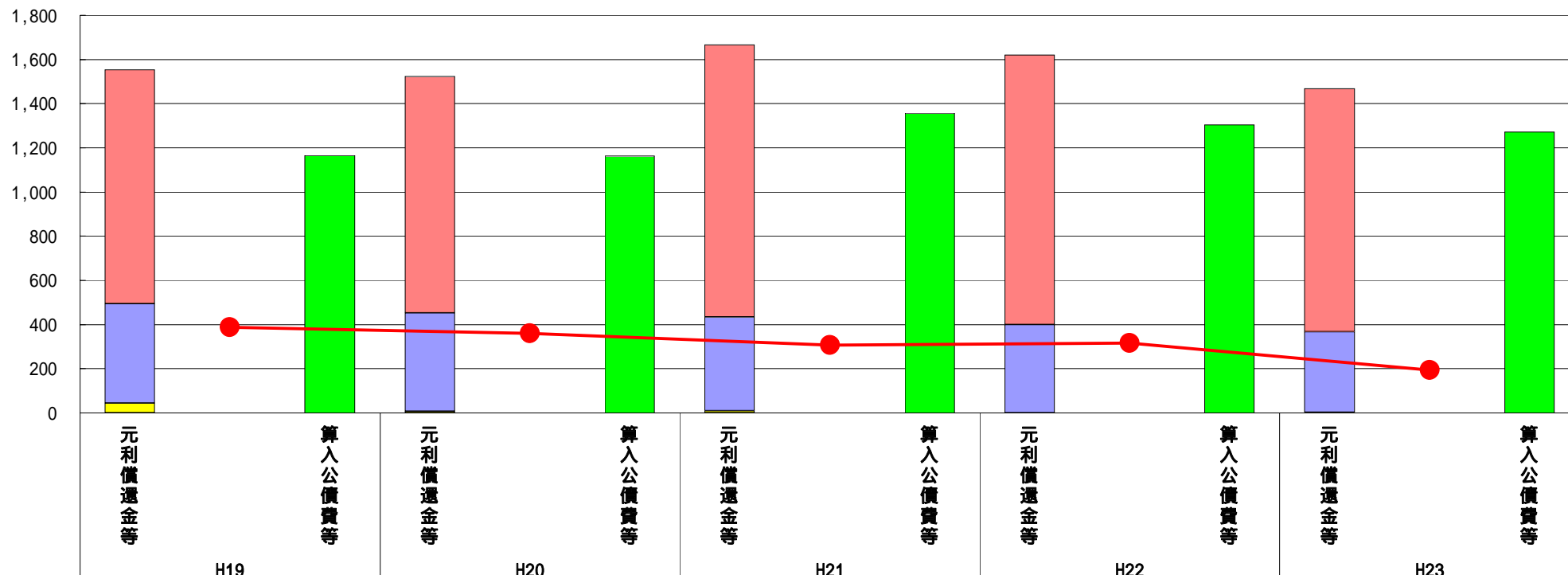
平成19年度及び平成20年度にはその他会計（老人保健特別会計）が赤字であったが、平成21年度以降は黒字へと好転している。標準財政規模に対する比率は、平成19年度以降水道事業会計がもっとも高く、さらに年々上昇傾向にある。

(7) 実質公債費比率（分子）の構造（市町村）

平成23年度

長崎県時津町

(百万円)



(百万円)

分子の構造		年度	H19	H20	H21	H22	H23
元利償還金等(A)	元利償還金		1,061	1,070	1,232	1,220	1,100
	減債基金積立不足算定額		-	-	-	-	-
	満期一括償還地方債に係る年度割相当額		-	-	-	-	-
	公営企業債の元利償還金に対する繰入金		450	444	425	399	365
	組合等が起こした地方債の元利償還金に対する負担金等		-	0	0	0	2
	債務負担行為に基づく支出額		43	8	9	0	0
	一時借入金の利子		-	-	-	-	-
算入公債費等(B)	算入公債費等		1,166	1,163	1,358	1,303	1,272
(A) - (B)	実質公債費比率の分子		388	359	308	316	195

分析欄

元利償還金が近年減少傾向にあるのは、繰上償還を行ったことが主な要因である。なお、元利償還金は今後も減少が見込まれる。

平成19年度決算と平成20年度決算の元利償還金は特定財源の額を控除しており、満期一括償還地方債に係る年度割相当額は減債基金積立不足算定額を含んでいる。

平成21年度決算以降の算入公債費等は特定財源の額を含んでいる。

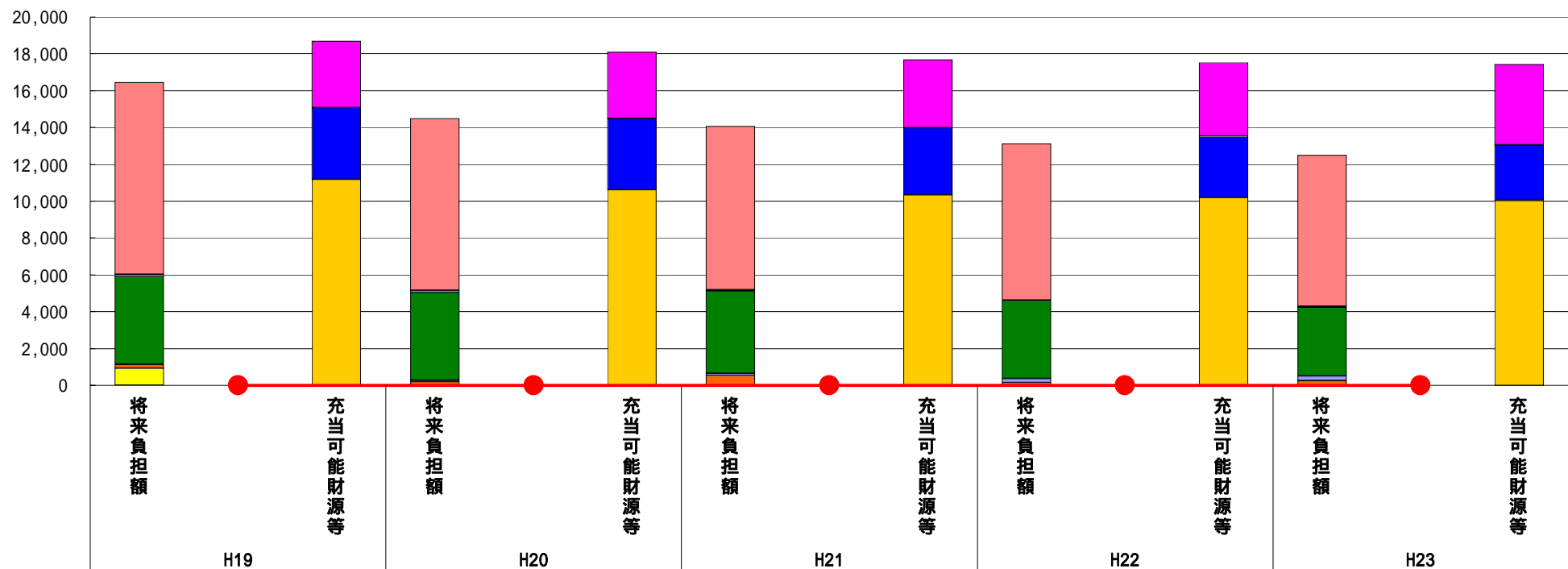
平成24年度中に市町村合併した団体で、合併前の団体ごとの決算に基づく実質公債費比率を算出していない団体については、グラフを表記しない。

(8) 将来負担比率（分子）の構造（市町村）

（百万円）

平成23年度

長崎県時津町



（百万円）

分子の構造		年度	H19	H20	H21	H22	H23
将来負担額(A)	一般会計等に係る地方債の現在高		10,407	9,338	8,893	8,490	8,211
	債務負担行為に基づく支出予定額		111	106	39	39	39
	公営企業債等繰入見込額		4,773	4,761	4,476	4,217	3,737
	組合等負担等見込額		7	74	112	240	242
	退職手当負担見込額		199	200	545	131	262
	設立法人等の負債額等負担見込額		935	1	1	1	1
	連結実質赤字額		-	-	-	-	-
	組合等連結実質赤字額負担見込額		-	-	-	-	-
充当可能財源等(B)	充当可能基金		3,609	3,636	3,697	3,986	4,385
	充当可能特定歳入		3,905	3,846	3,641	3,329	3,025
	基準財政需要額算入見込額		11,171	10,622	10,326	10,198	10,016
(A) - (B)	将来負担比率の分子		2,252	3,624	3,597	4,395	4,935

分析欄

地方債残高は年々減少しているが、組合等負担等見込額は年々増加している。これは長与・時津環境施設組合において、平成27年度稼働予定の熱回収施設を建設中であることが主な要因であり、今後もしばらくは上昇傾向が見込まれる。充当可能財源等はおおむね横ばいである。

平成24年度中に市町村合併した団体で、合併前の団体ごとの決算に基づく将来負担比率を算出していない団体については、グラフを表記しない。