

薬務行政概要

平成25年度

長崎県福祉保健部薬務行政室

目 次

人事・予算関係

1. 薬務行政組織	1
(1) 沿革	1
(2) 組織図	1
(3) 附属機関	2
(4) 職員配置	2
(5) 薬事監視員等の設置状況	3
2. 平成 25 年度予算	4
3. 平成 25 年度事業概要	5
(1) 薬事監視指導取締事業	5
(2) 麻薬取締事業	5
(3) 毒物劇物取締事業	6
(4) 血液対策事業	6
4. 行政対象施設の状況	7
(1) 薬事法関係行政対象施設	7
(2) 毒物及び劇物取締法、麻薬及び向精神薬取締法等関係行政対象施設	8
5. 平成 25 年度行事予定	9
6. 薬務行政の体系	11

薬事関係

1. 薬事審議会	13
2. 薬事協議会	13
3. 薬事功労者表彰式	13
4. 薬剤師、登録販売者関係	14
(1) 業務別薬剤師数の推移	14
(2) 保健所、業務別薬剤師数	14
(3) 年齢階級別薬剤師数	14
(4) 薬剤師免許事務の推移	15
(5) 登録販売者試験の推移	15
5. 医薬品等製造販売業等の状況	16
(1) 医薬品等製造販売業者数及び製造業者数	16
(2) 医薬品等製造販売業等事務処理状況	16
(3) 医薬品等生産等金額	17
6. 医薬品等販売業の状況	18
(1) 薬局、医薬品等販売業者数	18
(2) 薬局、医薬品等販売業者数の推移	19

7. 薬事監視指導	20
(1) 監視施設数の推移	20
(2) 違反発見施設数の推移(政令市除く)	20
(3) 違反内容及び処分内容の推移(政令市除く)	20
8. 薬事監視指導状況	21
(1) 業種別監視指導件数(政令市除く)	21
(2) 薬事監視指導件数(保健所、政令市別)	22
(3) 医薬品等一斉監視指導状況	24
(4) 薬事経済調査	25
9. 医薬品情報	26
(1) 収集・伝達システム	26
(2) 医薬品情報誌の発行	26
[参考]長崎県薬剤師会薬事情報センターの利用状況	27
10. 医薬品等の備蓄	28
(1) 災害時緊急医薬品等の備蓄	28
(2) 国有ワクチン・抗毒素の備蓄	29
(3) 安定ヨウ素剤の備蓄	29
(4) 抗インフルエンザウイルス薬の備蓄	30
11. 薬用植物の普及	31
(1) 薬用植物生産の推移	31
(2) 薬草の森整備	31
12. 医薬分業	32
(1) 処方せん取扱状況の推移	32
(2) 医療圏別処方せん取扱状況	32
(3) 医薬分業関係事業の経過	33
[参考]都道府県別処方せん発行状況	33
(4) 市町別薬局等の設置状況	34
13. 「薬と健康の週間」実施結果	35
14. 無承認無許可医薬品被害防止対策	39
15. 家庭用品試買検査結果	40

血液関係

1. 献血の推進	41
(1) 経過	41
2. 献血推進組織	43
3. 献血及び供給状況	44
(1) 献血者数及び献血量の年度別推移	44

(2) 平成 24 年度受け入れ施設別献血者数	44
(3) 平成 24 年度性別献血者数	45
(4) 平成 24 年度年齢別献血者数	45
(5) 平成 24 年度職業別献血者数	45
(6) 高校生献血の推移(県内)	45
(7) 全血献血登録者数	46
(8) 成分献血登録者数	46
(9) 血液製剤の種類別供給状況	47
4 . 啓発活動	48
(1) 平成 24 年度会議及び行事の実施状況	48
(2) 平成 24 年度「愛の血液助け合い運動」実施結果	50
(3) 平成 24 年度長崎県献血推進大会開催状況	53
5 . 平成 25 年度献血計画	54
(1) 献血目標(県全体)	54
(2) 平成 25 年度保健所別献血目標	54
6 . 造血幹細胞移植推進事業	55
(1) 経過	55
(2) 骨髄提供希望者及び移植希望者登録状況	56
(3) 長崎県骨髄バンク推進連絡会議による講演会等の開催(県補助事業)	56
(4) 平成 24 年度「骨髄移植推進月間」実施結果	56
(5) 骨髄ドナー登録年度別新規登録者数	58
(6) 長崎県内骨髄ドナー登録受付窓口一覧	59

麻薬・毒劇物関係

1 . 麻薬及び向精神薬監視指導	61
(1) 麻薬取扱者等年次推移	61
(2) 麻薬取扱者等事務処理状況	61
(3) 麻薬事故届数	61
(4) 麻薬廃棄届・調剤済麻薬廃棄届件数	61
(5) 麻薬中毒者	61
(6) 監視施設数の推移	62
(7) 違反発見施設数の推移	62
(8) 違反内容及び処分内容の推移	62
(9) 保健所別監視対象施設数	63
(10) 保健所別監視実施施設数	63
(11) 医療用麻薬消費量	64
(12) 向精神薬取扱者数	67

(13) 向精神薬取扱施設監視状況	67
2. あへん、大麻監視指導	68
(1) 大麻取扱者数及び栽培面積等	68
(2) けし、大麻不正栽培発見件数等年度別推移	68
(3) けし、大麻不正栽培発見件数等	68
3. 毒物劇物監視指導	69
(1) 毒物劇物営業者の推移	69
(2) 毒物劇物に関する事務処理件数	69
(3) 毒物劇物取扱者試験実施状況	69
(4) 立入検査実施施設数の推移	70
(5) 違反発見施設数の推移	70
(6) 違反内容及び処分内容の推移	70
(7) 保健所別監視状況	71
(8) 毒物劇物運搬車輦指導取締	71
(9) 農薬危害防止対策	71
(10) 農薬中毒事故件数年度別推移	72
4. 薬物乱用防止対策	73
(1) 長崎県薬物乱用対策推進地方本部幹事会の開催状況	73
(2) 長崎県薬物乱用防止指導員事業の実施	73
(3) 「ダメ。ゼッタイ。」普及運動の実施	75
(4) 麻薬・覚せい剤乱用防止運動	76
(5) 保健所等薬物相談窓口事業	76
(6) 薬物関連問題相談事業	77
(7) 薬物乱用防止推進用ポスターの募集	77
(8) 啓発用資材の作成及び購入	79
(9) 薬物乱用防止教室の実施	79
(10) 大学生に対する啓発事業	80
(11) 法令別検挙人員の推移	81
(12) 長崎県のシンナー等の乱用状況	81
(13) 押収薬物の推移	82
(14) 薬物乱用防止啓発用ビデオ、DVD等整備状況	83

資料編

1. 長崎県薬物乱用対策推進地方本部員名簿	86
2. 長崎県献血推進協議会委員名簿	87
3. 緊急時連絡先一覧	88
4. 長崎県薬業関係団体名簿	89

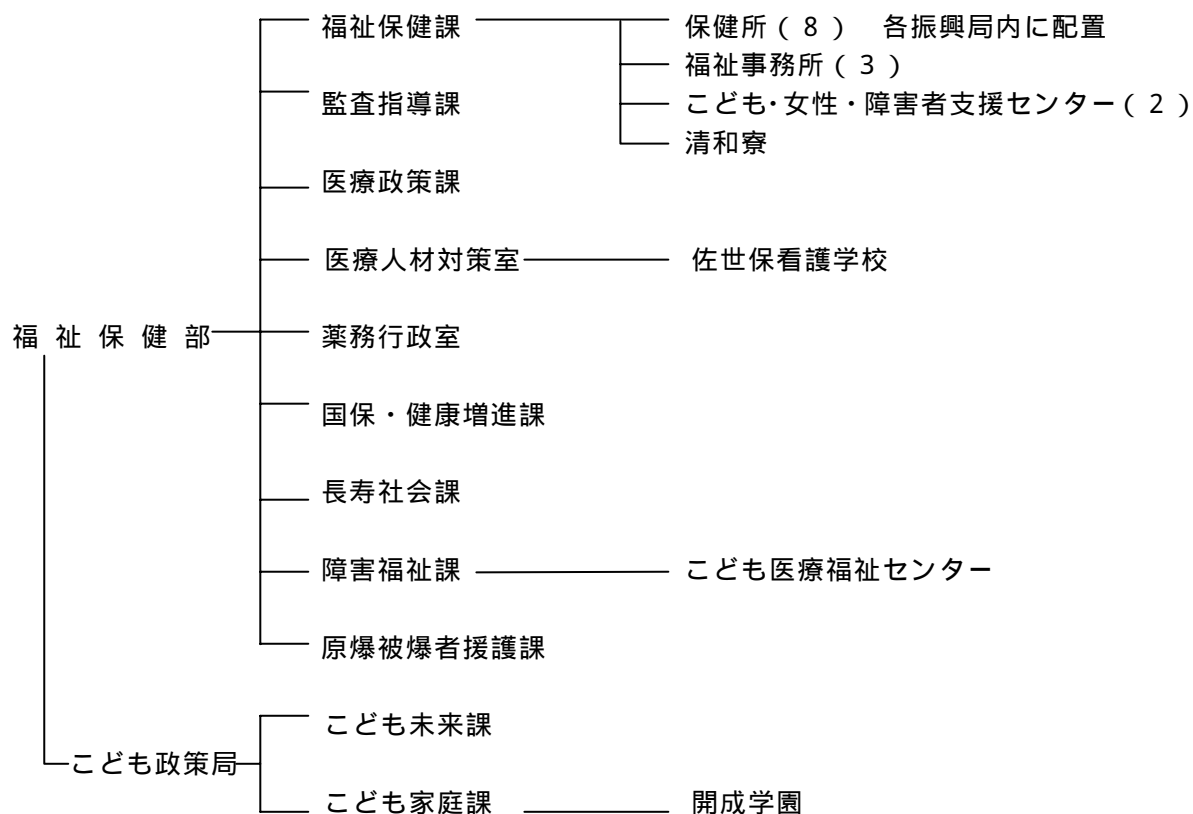
人事・予算関係

1 . 薬務行政組織

(1) 沿革

- 昭和21年(1946) 2月 1日 内務部 - 衛生課 - 薬務係 (官制改正)
- 昭和21年(1946) 11月 18日 衛生部 - 総務課 - 薬務係
- 昭和23年(1948) 5月 15日 衛生部 - 薬務課
- 昭和30年(1955) 11月 10日 衛生部 - 薬務管理課 (医務課と統合)
- 昭和35年(1960) 4月 1日 衛生部 - 薬務課
- 昭和47年(1972) 4月 1日 保健部 - 薬務課 (環境保全局: 内局設置)
- 昭和48年(1973) 4月 1日 保健部 - 薬務課 (環境部分離)
- 昭和58年(1983) 4月 1日 保健部 - 医薬総務課 - 薬務班 (医務課と統合)
- 昭和61年(1986) 4月 1日 保健環境部 - 医薬総務課 - 薬務班 (環境部と統合)
- 昭和62年(1987) 4月 1日 保健環境部 - 保健環境総務課 - 薬務班 (部の再編成)
- 平成7年(1995) 4月 1日 福祉保健部 - 指導課 - 薬務行政室 (部の再編成)
- 平成11年(1999) 4月 1日 福祉保健部 - 健康政策課 - 薬務行政室 (部の再編成)
- 平成14年(2002) 4月 1日 福祉保健部 - 薬務行政室 (組織改正)

(2) 組織図



(3) 附属機関

ア 長崎県薬事審議会

設置根拠 薬事法第3条 長崎県薬事審議会条例

設置年月日 必要があるとき設置

目的 知事の諮問に応じ、薬事に関する重要事項を調査審議する。

イ 長崎県麻薬中毒審査会

設置根拠 麻薬及び向精神薬取締法第58条の13 長崎県麻薬中毒審査会条例

設置年月日 必要があるとき設置

目的 麻薬及び向精神薬取締法第58条の8第4項の規定による措置入院者の入院期間の継続及び延長の適否の審査

ウ 長崎県献血推進協議会

設置根拠 長崎県献血推進協議会運営要綱

設置年月日 昭和39年10月1日

目的 献血思想の普及と献血者の組織化を図るとともに献血制度の適正な運営を推進する。

会長 長崎県知事

委員数 35人

エ 長崎県薬物乱用対策推進地方本部

設置根拠 長崎県薬物乱用対策推進地方本部設置要綱

設置年月日 昭和48年7月24日

目的 薬物乱用対策について、関係行政機関相互に緊密な連携を図り、総合的な対策を推進する。

本部長 長崎県知事

本部員数 14人

(4) 職員配置（平成25年4月1日現在）

室長（薬剤師） 山口 正広

職名	氏名	分掌事務
課長補佐（薬剤師）	山田 晴美	室の総括に関すること ジェネリック医薬品の普及促進に関すること 新型インフルエンザ対策、医薬品の備蓄に関すること 薬物乱用対策に関すること 麻薬等中毒者に関すること 血液事業・骨髄バンク事業、広告の指導取締り、副作用情報、薬用植物の普及啓発等に関すること 議会、予算、企画調整に関すること 医薬分業の推進、薬剤師免許等に関すること 薬局・医薬品販売業の許可・届出等に関すること 医薬品製造業、登録販売者試験等に関すること 麻薬及び向精神薬取締法に関すること 毒物劇物営業者等の指導取締に関すること
課長補佐（薬剤師）	山下 敏孝	
係長（薬剤師）	寺崎 敬太	
係長（薬剤師）	山下 慎一	
係長（一般事務）	田中 秀	
主任技師（薬剤師）	森 大介	
薬剤師	古賀 なつみ	

(5) 薬事監視員等の設置状況

(平成25年4月13日現在)

保健所	身分証	薬事監視員	毒物劇物監視員	家庭用品衛生監視員	麻薬及び向精神薬取締法 50条の38・58条の6	覚せい剤監視員	あへん監視員	大麻立入検査員	麻薬取締員	安給の確 全の血保 な液等製 に剤関の す安る定 法供律	管内		
											区 域	面積 (H23.10.1) (km ²)	人口 (H25.3.1) (人)
本 庁	7	7	7	7	7	7	7	7	2	7	長崎市	406.46	437,883
											佐世保市	426.49	258,054
西 彼	6	6	6	6	6	6	6	-	-	-	西海市、長与町、時津町	291.53	102,652
県 央	5	5	5	5	5	5	5	-	-	-	諫早市、大村市、東彼杵町、川棚町、波佐見町	615.29	269,302
県 南	5	5	5	5	5	5	5	-	-	-	島原市、雲仙市、南島原市	459.61	141,109
県 北	6	6	6	6	6	6	6	-	-	-	平戸市、松浦市、佐々町	398.32	71,407
五 島	6	6	6	6	6	6	6	-	-	-	五島市	420.87	39,069
上五島	2	2	2	4	2	2	2	-	-	-	新上五島町、小値賀町	239.44	23,763
壱 岐	2	2	2	2	2	2	2	-	-	-	壱岐市	138.57	28,216
対 馬	2	2	2	2	2	2	2	-	-	-	対馬市	708.89	32,885
計	41	41	41	43	41	41	41	2	7	7	13市8町	4,105.47	1,404,340

2 . 平成 2 5 年度予算

(単位 : 千円)

事業名	平成25年度当初予算額 (A)	平成24年度当初予算額 (B)	前年度対比 (A)-(B)	財 源 内 訳			
				国庫	財産収入	諸収入	一般
薬事監視指導取締費	211,851	16,029	195,822	5,080			206,771
薬事監視指導費	2,323	2,817	494	571			1,752
薬務行政費	209,528	13,212	196,316	4,509			205,019
麻薬取締費	6,933	6,693	240				6,933
麻薬指導取締費	1,480	2,224	744				1,480
薬物乱用対策費	5,453	4,469	984				5,453
毒物劇物取締費	905	1,154	249				905
毒物及び劇物指導取締費	905	1,154	249				905
血液対策費	6,575	11,783	5,208		550		6,025
献血推進費	5,399	10,270	4,871				5,399
骨髄移植支援事業費	1,176	1,513	337		550		626
薬務費計	226,264	35,659	190,605	5,080	550		220,634

3 . 平成 2 5 年度事業概要

(1)薬事監視指導取締事業 (2 1 1,85 1 千円)

医薬品、医薬部外品、化粧品、医療機器の品質及び有効性、安全性を確保するとともに、使用の適正化及び安定供給体制の確保を図る。

薬局、医薬品販売業等、医薬品販売製造業等の許可、指導、取締り

医薬品等一斉監視指導 (7 ~ 10 月)

薬と健康の週間の実施 (10 月 17 日 ~ 10 月 23 日薬事功労者表彰式、講習会の開催)

薬剤師、登録販売者、配置販売業等の薬事関係者の研修

登録販売者試験の実施

医薬品の生産、販売価格等の経済調査 (厚生労働省委託事業)

医薬品副作用情報の伝達

薬草の森の管理

家庭用品販売業者の指導と安全性試験の実施

災害用緊急医薬品等の備蓄

薬務情報管理システムの運営

ガスえそウマ抗毒素の備蓄、斡旋

無承認無許可医薬品被害防止対策

ジェネリック医薬品の普及促進

抗インフルエンザウイルス薬の備蓄

(2)麻薬取締事業 (6,933 千円)

麻薬、向精神薬、覚せい剤等の乱用による保健衛生上の危害を防止するため、麻薬、覚せい剤、シンナー等の薬物乱用による弊害を広く一般県民に周知し、薬物乱用による危害防止を図るとともに薬物乱用を根絶する社会環境づくりを推進する。

麻薬取扱者等の免許

麻薬取扱者等の実務講習会の開催

長崎県薬物乱用対策推進地方本部の開催

不正大麻・けし撲滅運動の実施 (4 ~ 6 月)

「ダメ・ゼッタイ。」普及運動の実施 (6 月 20 日 ~ 7 月 19 日)

麻薬・覚せい剤撲滅運動の実施 (10 ~ 11 月)

薬物相談窓口 (保健所)

薬物乱用防止指導員の設置

薬物乱用防止指導員地区協議会及び県協議会の運営
薬物関連問題相談事業（精神保健福祉センター）の実施
薬物乱用防止推進ポスターの募集及びポスター展の開催

(3)毒物劇物取締事業（905 千円）

毒物、劇物による保健衛生上の危害を防止する。

毒物劇物製造業、販売業、取扱施設の登録、指導、取締り
農薬危害防止運動の実施
毒物劇物取扱者試験の実施
毒物劇物運搬車両の指導、取締り

(4)血液対策事業（6,575 千円）

献血推進思想の普及、献血組織の育成を図る。

平成 25 年度献血目標 61,760 人
長崎県献血推進協議会、保健所地区献血担当者会議の開催
愛の血液助け合い運動の実施（7月）
献血者へ記念品の配布
はたちの献血キャンペーン（1月～2月）
血液製剤の使用適正化の推進
献血推進ポスターの募集（5月）
骨髄提供希望者の登録
休日における骨髄ドナー登録
献血併行型骨髄ドナー登録
骨髄バンクボランティア団体の活動に対する支援

4 . 行政対象施設の状況

(1)薬事法関係行政対象施設

平成 25 年 3 月 31 日現在

業種別		保健所		長 崎 市	佐 世 保 市	西 彼	県 央	県 南	県 北	五 島	上 五 島	奄 岐	対 馬	県 外	合 計		
		長 崎 市	佐 世 保 市														
薬 事 法	医 薬 品	薬 局		295	129	44	120	59	29	21	11	14	11		733		
		製 販	専 業	2	1												3
			薬 局 製 剤	35	23	3	13	5	4	1	3	4	4				95
		製 造	専 業	4	3		2										9
			薬 局 製 剤	35	23	3	13	5	4	1	3	4	4				95
		店 舗 販 売 業		80	51	20	45	44	18	6	5	5	10				284
		一 般 販 売 業															0
		卸 売 販 売 業		78	33	2	28	9	1	7				4			162
		薬 種 商 販 売 業					3										3
		特 例 販 売 業		10	4	2	3	1	3	3	3	1	12				42
	新	配 置 販 売 業		1	2	2	5								2	12	
		配 置 従 事 者		14	20	9	15	5	1	6		3					73
	既 存	配 置 販 売 業		10	12	4	20	12	1	6	1	3	4	61		134	
		配 置 従 事 者		32	49	13	55	32	20	13	3	6	8				231
	部 外 品	製 造 販 売 業														0	
		製 造 業														0	
	化 粧 品	製 造 販 売 業		3	2			3	1	1	1					11	
		製 造 業		1	2			3	1		1					8	
	医 療 機 器	製 造 販 売 業		1	2		1									4	
製 造 業		2	2		2	2								8			
修 理 業		39	20	1	17	2		5			1			85			
高 度 管 理 医 療 機 器 等 販 売 業		239	141	27	113	47	12	27	17	15	17			655			
高 度 管 理 医 療 機 器 等 賃 貸 業		110	47	2	45	4		7	1	1	2			219			
管 理 医 療 機 器 販 売 業		1823	1057	145	980	187	126	123	33	69	76			4,619			
管 理 医 療 機 器 賃 貸 業		69	32		30			15	1	2	3			152			
計		2,883	1,655	277	1,510	420	221	242	83	127	156	63		7,637			

(2)毒物及び劇物取締法、麻薬及び向精神薬取締法等関係行政対象施設

平成25年3月31日現在

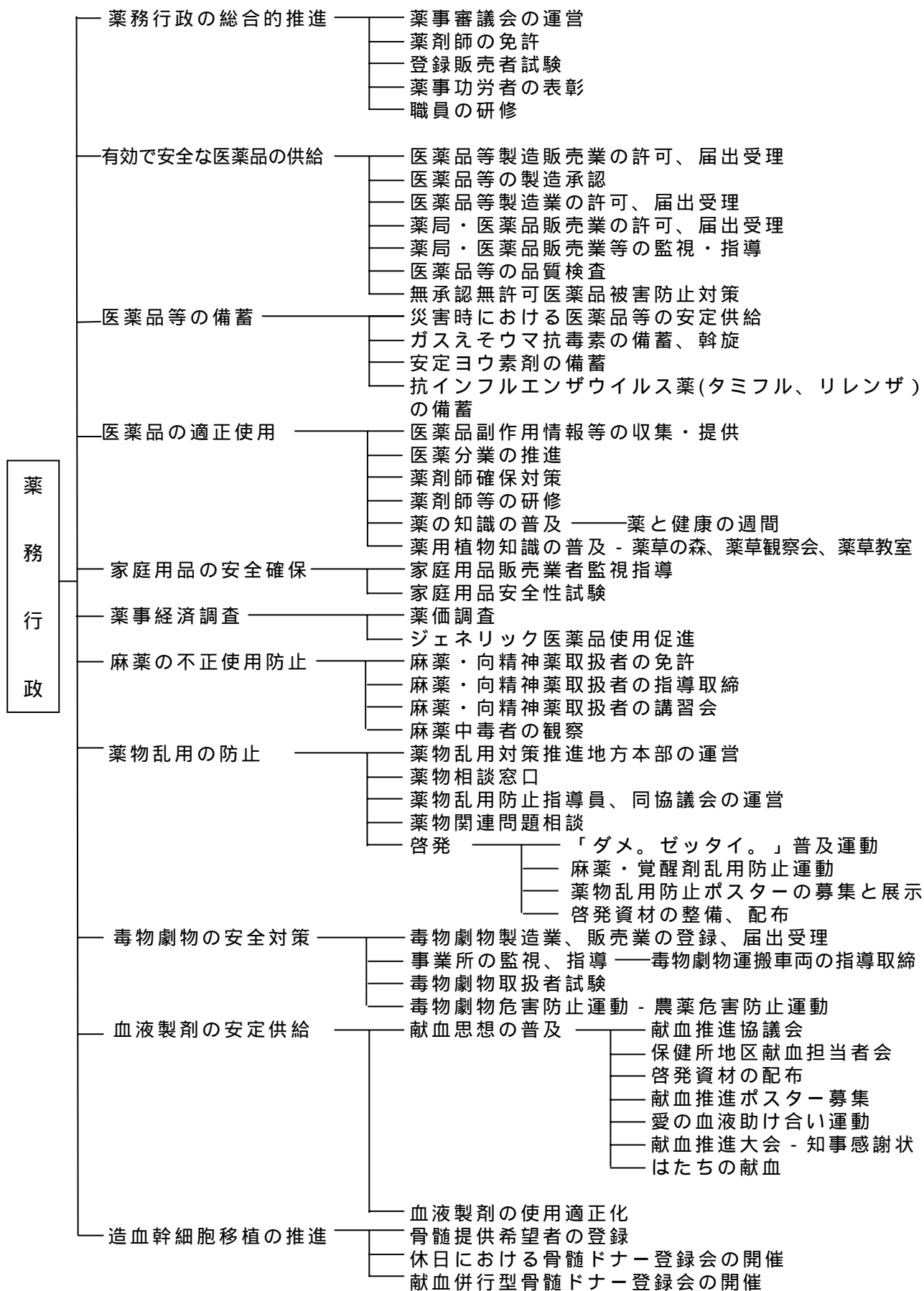
業種別		保健所											合 計
		長 崎 市	佐 世 保 市	西 彼	県 央	県 南	県 北	五 島	上 五 島	壱 岐	対 馬	県 外	
毒物及び 劇物 取締法	毒物劇物製造・輸入業	1	1	1	7								10
	毒物劇物一般販売業	225	134	32	101	61	23	22	8	10	13		629
	毒物劇物農業用品目販売業	17	21	16	46	64	15	12	6	5	17		219
	毒物劇物特定品目販売業	8	4		2	1	1			1			17
	毒物劇物業務上取扱者		1		4								5
	特定毒物研究者・使用者	4	5	2	1	2							14
	計	255	166	51	161	128	39	34	14	16	30		894
麻薬及び 向精神薬 取締法	家庭麻薬製造業者	1											1
	麻薬卸売業者	9	7	1	9	3		3			1		33
	麻薬小売業者	259	113	36	93	42	22	19	11	13	6		614
	麻薬管理者	89	39	15	53	23	11	7	5	6	4		252
	麻薬施用者	1,475	517	125	628	179	74	59	30	32	49		3,168
	麻薬研究者	27	1										28
	甲種研究(けし)栽培者	1											1
	大麻研究者	5	1										6
	大麻栽培者										1		1
	向精神薬卸売業者	321	148	46	137	65	29	25	11	14	14		610
計	2,187	826	223	920	312	136	113	57	66	74		4,914	
覚せい 剤取締 法	覚せい剤研究者	11	1										12
	覚せい剤施用機関		1										1
	覚せい剤原料取扱者	12	8	1	8	4		3			1		37
	覚せい剤原料研究者	1											1
	計	24	10	1	8	4		3			1		51

5. 平成 25 年度行事予定

月	県 内	全国、九州ブロック	月間、週間行事
4月	地方機関長会議 (18日)	麻薬取締員会議 (15,16日 福岡) 九州ブロック薬務担当係長会議 (18,19日 鹿児島)	不正大麻、けし撲滅運動 (4~6月)
5月	地方機関衛生環境担当課長会議 (14日) 福祉事務所・保健所等課長会議 (24日) 薬物乱用対策推進地方本部幹事会 (29日 長崎) 薬物乱用防止ポスター募集 献血推進ポスター募集	血液関係九州ブロック会議 (21日 熊本)	
6月	保健所薬務担当者会議 (3,4日) 「ダメ。ゼッタイ。」ヤング街頭キャンペーン (22日 佐世保、23日 長崎) 配置従事者資質向上研修会 (27日 諫早)	九州地区麻薬取締員協議会 (13日,14日 熊本) 全国薬事監視等担当係長会議 (7日 東京) 医薬品等許認可事務説明会 (東京)	農薬危害防止運動 (6/1~8/31) 「ダメ。ゼッタイ。」普及運動 (6/20~7/19)
7月	「愛の献血助け合い運動」月間 長崎県赤十字血液センター一日所長行事 (6日 佐世保) 長崎県献血フェスタ2013 in 佐世保 (28日 佐世保)	第49回献血運動推進全国大会 (5日 福岡) 九州各県薬務主管課長会議 (宮崎) 九州沖縄地区司法警察業務実務研修 (福岡)	愛の血液助け合い運動(1~31日) 医薬品等一斉監視指導(7~2月)
8月	毒物劇物取扱者試験 (6日 長崎市)		
9月	麻薬取扱者講習会 (佐世保、諫早) 薬物乱用防止・献血推進ポスター選考会 保健所薬務担当者研修 (長崎) 配置従事者資質向上研修会 (26日 諫早) 麻薬合同立入検査	九州山口薬学大会 (15,16日 佐賀) 九州ブロック行政協議会 (14日 佐賀) 全国薬務主管部課長協議会(20日大阪) 日本薬剤師会学術大会 (22,23日大阪) 九州ブロックGMP合同模擬査察 (大分)	
10月	薬事功労者表彰式 (長崎) 薬と健康県民セミナー (長崎) 薬物乱用防止推進ポスター展 (長崎・佐世保) 「薬と健康の週間」街頭キャンペーン (20日長崎)	麻薬取締職員研修 (東京)	麻薬・覚醒剤乱用防止運動 (10~11月) 薬と健康の週間 (17~23日) 骨髄バンク推進月間
11月	配置従事者資質向上研修会 (26日 諫早) 献血推進計画策定部会 (長崎) 登録販売者試験 (2日 長崎)	麻薬・覚醒剤乱用防止運動九州地区大会 (16日 長崎) 医療機器承認担当者会議 (東京) 九州ブロックGMP合同模擬査察(鹿児島) 九州・沖縄地区薬物中毒対策連絡会議 (宮崎) 再乱用防止講習会 (宮崎)	医療機器一斉監視指導(11~2月)
12月	全国学生クリスマス献血キャンペーン	医療用麻薬等指導監督業務研修(東京) 九州ブロック医療機器QMS研修会 (熊本)	

月	県内	全国、九州ブロック	月間、週間行事
1月	はたちの献血 (長崎) 成人の日献血 (佐世保) 麻薬小売業者講習会 (長崎・佐世保)		「はたちの献血」 キャンペーン (1/1～2/28)
2月	長崎県献血推進協議会 (長崎) 保健所薬物相談窓口担当学会議 (長崎) 県内大学薬物乱用防止協議会 (長崎) 県薬物乱用防止指導員協議会 (長崎) 保健所職員献血・骨髄担当学会議 (長崎) 市町献血担当課長等会議 (長崎)	全国薬務主管課長会議 (東京)	
3月		医薬分業指導者協議会 (東京)	

6. 薬務行政の体系



藥 事 關 係

1. 薬事審議会

回	月日・場所	協議事項
		開催なし

2. 薬事協議会

月日・場所	協議事項
第 86 回長崎県薬事協議会 平成 24 年 7 月 19 日 実行委員会 平成 24 年 9 月 26 日	平成 24 年度薬務関係事業について 「薬と健康の週間」について ・講習会、展示会等の開催について ・「薬事功労者表彰式」について その他

3. 薬事功労者表彰式

式典 開催月日 平成 24 年 10 月 17 日
場 所 平安閣サンプリエール

被表彰者

(1) 厚生労働大臣表彰受賞者 (2 名)

氏名	住所	役職等
川原 利春	佐世保市	元 長崎県薬剤師会副会長
田口 守	島原市	元 島原薬剤師会代表理事

(2) 知事感謝状受賞者 (6 名)

氏名	住所	役職等
松尾 英俊	長崎市	元(社)長崎県薬剤師会理事
東 幸三	佐世保市	現 東七(株)代表取締役
田雑 英二	長崎市	現 藤村薬品(株)取締役
松本 修	雲仙市	現 (株)宮崎温仙堂商店取締役
中村 収	島原市	現 (社)長崎県医薬品配置協会理事
松尾 直興	佐世保市	現 長崎県医療機器協会理事

(3) (社)長崎県薬剤師会長表彰状受賞者 (13 名)

(4) 長崎県医薬品卸業組合理事長表彰状受賞者 (13 名)

(5) (社)長崎県医薬品配置協会会長表彰状受賞者 (1 名)

4. 薬剤師、登録販売者関係

(1) 業務別薬剤師数の推移

隔年12月31日現在

業務の種類 年	総 数	薬 局 の 開 設	薬 局 の 勤 務 者	勤 病 院 又 は 診 療 所 者 の	従 事 す る 者 に 育 つ 研 究 教 育	大 学 に お い て 教 育	従 事 者 の は	保 健 生 業 務 者 の は	衛 生 行 政 又 は	入 医 ・ 薬 品 製 造 事 ・ 者 輸	輸 毒 入 物 ・ 販 売 事 者 ・ 製 造 事 者 ・	の そ の 他 の 従 事 者 の 業 者	事 務 者 の 業 者 に 従 事 者	無 職 の 者
平成22年	2,709	334	1,197	645	140	88	203						19	83
平成20年	2,699	342	1,157	626	178	89	223						16	68
平成18年	2,617	345	1,100	613	170	88	189						20	92
平成16年	2,537	344	1,017	595	160	95	219						21	86
平成14年	2,420	338	947	583	130	85	216						20	101
平成12年	2,281	328	850	581	113	94	212						22	81
平成10年	2,146	319	715	597	105	90	230						23	67
平成8年	2,050	303	619	607	87	90	252						21	71

(2) 保健所、業務別薬剤師数

平成22年12月31日現在

業務の種類 年	総 数	薬 局 の 開 設	薬 局 の 勤 務 者	勤 病 院 又 は 診 療 所 者 の	従 事 す る 者 に 育 つ 研 究 教 育	大 学 に お い て 教 育	従 事 者 の は	保 健 生 業 務 者 の は	衛 生 行 政 又 は	入 医 ・ 薬 品 製 造 事 ・ 者 輸	輸 毒 入 物 ・ 販 売 事 者 ・ 製 造 事 者 ・	の そ の 他 の 従 事 者 の 業 者	事 務 者 の 業 者 に 従 事 者	無 職 の 者
長 崎 県	2,709	334	1,197	645	140	88	203						19	83
長 崎 市	1,261	141	519	273	110	33	127						13	45
佐 世 保 市	450	56	201	102	30	13	29						4	15
西 彼 保 健 所	131	18	74	30			1	4						4
県 央 保 健 所	427	49	186	131			24	25					1	11
県 南 保 健 所	189	30	86	53			6	8					1	5
県 北 保 健 所	84	12	48	20			3							1
五 島 保 健 所	48	11	22	10			1	4						
上 五 島 保 健 所	25	7	10	6			2							
壱 岐 保 健 所	48	5	27	11			3	1						1
対 馬 保 健 所	46	5	24	9			2	5						1

(3) 年齢階級別薬剤師数

平成22年12月31日現在

年齢階級	人数	年齢階級	人数	年齢階級	人数	年齢階級	人数
～24才	67	40～44才	313	60～64才	214	80～84才	33
25～29	382	45～49	293	65～69	87	85才以上	24
30～34	339	50～54	284	70～74	38		
35～39	365	55～59	229	75～79	41	総数	2,709

(4) 薬剤師免許事務の推移

区分 \ 年度	24	23	22	21	20	19
	免許申請	83	14	40	98	112
名簿訂正申請	31	37	48	35	52	42
書換交付申請	31	36	48	35	52	42
再交付申請	5	4	6	2	9	3
消除申請	9	6	9	3	8	6
計	159	97	151	173	233	197

(5) 登録販売者試験の推移

区分 \ 年度	24	23	22	21	20	
					第2回	第1回
試験日	H24.10.28	H23.10.30	H22.10.31	H21.11.8	H21.2.15	H20.8.4
受験者数	280	365	373	426	498	791
合格者数	114	131	168	181	294	416

[参考] 医師・歯科医師・薬剤師数

平成22年12月31日現在

	医師		歯科医師		薬剤師	
	総数	医療機関の従事者	総数	医療機関の従事者	総数	医療機関の従事者
全国	295,049	280,431	101,576	98,723	276,517	197,616
長崎県	4,062	3,856	1,215	1,171	2,709	2,176

人口10万人対医師・歯科医師・薬剤師数

	医師		歯科医師		薬剤師	
	総数	医療機関の従事者	総数	医療機関の従事者	総数	医療機関の従事者
全国	230.4	219.0	79.3	77.1	215.9	154.3
長崎県	284.7	270.3	85.2	82.1	189.9	152.5

5. 医薬品等製造販売業等の状況

(1) 医薬品等製造販売業者数及び製造業者数

平成25年3月31日現在

			長崎市	佐世保市	西彼	県央	県南	県北	五島	上五島	奄岐	対馬	計	
製造販売業	医薬品	薬局	35	23	3	13	5	4	1	3	4	4	95	
		専業	2	1										3
	医薬部外品													
	化粧品		3	2			3	1	1	1				11
	医療機器		1	2		1								4
製造業	医薬品	薬局	35	23	3	13	5	4	1	3	4	4	95	
		専業	4	3		2								9
	医薬部外品													
	化粧品		1	2			3	1		1				8
	医療機器		2	2		2	2							8
医療機器修理業			39	20	1	17	2		5			1	85	
計			122	78	7	48	20	10	8	8	8	9	318	

(2) 医薬品等製造販売業等事務処理状況

平成24年度

			申請					届出					計		
			新規許可	許可更新	製造販売承認	承認事項一変承認	修理業区分変更許可	許可証書換(再)交付	変更届	休止・廃止・再開届	承認事項軽微変更届	承認整理届		承認承継届	製造販売届
製造販売業	医薬品	薬局	2	19	772				16	24		24			857
		専業							3		3				6
	医薬部外品														0
	化粧品													19	19
	医療機器								2						2
製造業	医薬品	薬局	2	19					16	24					61
		専業							4						4
	医薬部外品														0
	化粧品														0
	医療機器			1					4						5
医療機器修理業			7	6			4	4	27	6				54	
計			11	45	772	0	4	4	72	54	3	24	0	19	1008

(3) 医薬品等生産等金額 (千円)

平成24年度

区分 \ 年度	24	23	22	21	20	全国(23年)	
医薬品製造業	一般用	184,357	209,531	196,229	218,471	232,833	
	血液製剤	0	0	0	0	0	
	医療用酸素	456,507	453,433	460,318	458,331	480,195	
	小計	640,864	662,964	656,547	676,802	713,028	6,987,367,000
医療機器製造業	747,141	1,111,634	973,526	864,782	829,905	1,808,476,000	
合計	1,388,005	1,774,598	1,630,073	1,541,584	1,542,933	8,795,843,000	

注) 製剤原料及び衛生材料を除く。

6. 医薬品等販売業の状況

(1) 薬局、医薬品等販売業者数

平成25年3月31日現在

保健所	市町村	薬局	店舗販売業	卸売販売業	薬種商販売業	特例販売業	既配販売業	存置販売業(新)	高度医療機器等販売業賃貸業	計
本庁	長崎市	295		78			10	1	239	623
	佐世保市	129		33			12	2	141	317
	他県						61	2		63
西彼	西海市	8	8			2	1	1	3	23
	長与町	17	3				3		7	30
	時津町	19	9	2				1	17	48
	小計	44	20	2		2	4	2	27	101
県央	諫早市	63	23	18	3	1	15	4	60	187
	大村市	38	18	10		2	3	1	46	118
	東彼杵町	2	1						2	5
	川棚町	9					1		3	13
	波佐見町	8	3				1		2	14
	小計	120	45	28	3	3	20	5	113	337
県南	島原市	25	17	8			4		30	84
	雲仙市	19	11	1			7		9	47
	南島原市	15	16			1	1		8	41
	小計	59	44	9		1	12		47	172
県北	平戸市	15	7			3	1		8	34
	松浦市	8	7	1					2	18
	佐々町	6	4						2	12
	小計	29	18	1		3	1		12	64
五島	五島市	21	6	7		3	6		27	70
上五島	小値賀町					1				1
	新上五島町	11	5			2	1		17	36
	小計	11	5			3	1		17	37
壱岐	壱岐市	14	5			1	3		15	38
対馬	対馬市	11	10	4		12	4		17	58
政令市	長崎市		80			10				90
	佐世保市		51			4				55
合計		733	284	162	3	42	134	12	655	2,025

(2) 薬局、医薬品等販売業者数の推移（県外業者含む）

各年度3月末現在

年度	薬局、医薬品販売業									医療機器		既存 配置 従事者	配置 従事者 (新)	総計
	薬 局	店 舗 販 売 業	一 般 販 売 業	卸 売 販 売 業	販 売 種 業 商	特 例 販 売 業	販 既 存 配 置	配 置 販 売 業 (新)	小 計	販 売 業	賃 貸 業			
24	733	284	-	162	3	42	134	12	1,370	5,274	371	231	73	7,319
23	708	232	7	147	52	72	145	12	1,375	5,198	349	254	67	7,243
22	698	162	16	132	115	98	155	8	1,384	5,126	327	320	61	7,218
21	698	94	24	122	168	113	168	3	1,390	5,067	279	335	3	6,931
20	696	-	56	107	225	135	185	-	1,404	4,953	252	322	-	6,931

7. 薬事監視指導

(1) 監視施設数の推移（政令市除く）

区分 年度	許可・届出施設数	立入検査実施施設数	監視率（％）	立入検査実施施設数内訳													
				薬局	医薬品等製造業等		店舗販売業	一般販売業	卸売販売業	薬種商販売業	特例販売業	配置販売業	配置販売業（新）	配置従事者	医療機器販売業	医療機器賃貸業	その他
					薬局	業											
24	7,492	1,405	18.8	332	70	23	173		51	2	19	15			641	33	46
23	7,431	1,823	24.5	507	142	44	125	14	62	51	25	2		1	744	46	60
22	7,363	1,910	25.9	463	164	50	88	9	44	79	31	3			829	94	56
21	7,249	1,659	22.9	383	130	86	64	27	56	181	33	4			659	17	19
20	7,181	1,505	20.9	429	83	2	-	26	144	129	40	1			492	39	

(2) 違反発見施設数の推移（政令市除く）

区分 年度	立入検査実施施設数	違反発見施設数	違反率（％）	違反発見施設数内訳													
				薬局	医薬品等製造業等		店舗販売業	一般販売業	卸売販売業	薬種商販売業	特例販売業	配置販売業	配置販売業（新）	配置従事者	医療機器販売業	医療機器賃貸業	その他
					薬局	業											
24	1,405	140	10.0	78	2	2	24		3	1		1			17		12
23	1,823	136	7.5	96	3	1	17	3	2	3		1			2		8
22	1,910	149	7.8	73		5	15	2	1	12	4	1			22	3	11
21	1,659	115	6.9	76		1	11	-		19	3	1					4
20	1,505	103	6.8	49			-	7	12	20	6		-		9		

(3) 違反内容及び処分内容の推移（政令市除く）

区分 年度	違反発見施設数												処分件数					
	無許可・無届業	無許可品	不良品	不正表示品	虚偽誇大広告等	毒劇薬の譲渡等	貯毒蔵薬陳列の	渡要指示医薬品の譲	制限品目の販売	構造設備の不備	販売体制の不備	その他	業務停止	令構造設備改善の命	廃棄等	始末書	誓約書・顛末書	その他
24	2				2		26	1		24	28	101				4		136
23	1				9		58	1		17	16	57				5		131
22			1	1	2	10	39	1	4	15	16	73				4		145
21	3	1	1		1	4	19		3	15	21	57				7		107
20	2				2	2	23		6	3	-	76	1			9		105

8. 薬事監視指導状況

(1) 業種別監視指導件数（政令市除く）

平成24年度

区分 業種	許可・届出施設数	立入検査施行施設数	違反発見施設数	監視率	違反率	違反発見件数											処分件数					
						無許可・無届出	無許可品	不良品	不正表示品	虚偽誇大広告等	毒劇薬の譲渡等	毒劇薬の貯蔵陳列	処方せん医薬品の譲渡記録等	制限品目の販売	構造設備の不備	医薬品の譲受・譲渡記録	販売体制の不備	その他	業務停止等	報告書交付	注意文書交付	指導票交付
医薬品	薬局	733	332	78	45.3	23.5					2	14			22	18	59	1			77	
	製販	専業	3	1	1	33.3	100.0	1												1		
		薬局製剤	95	35		36.8																
	製造	専業	9	1		11.1																
		薬局製剤	95	35	2	36.8	5.7															2
	店舗販売業	153	173	24	113.1	13.9								1	9	20						24
	一般販売業																					
	卸売販売業	162	51	3	31.5	5.9								1			2					3
	薬種商販売業	3	2	1	66.7	50.0											1					1
	特例販売業	42	19		45.2																	
	配置*	販売業(新)	10																			
		従事者(新)	73																			
		既存配置販売業	73	15	1	20.5	6.7										1			1		
業務上取り扱う施設		46	12		26.1																12	
部外品	製造販売業																					
	製造業																					
	販売業																					
業務上取り扱う施設																						
化粧品	製造販売業	11																				
	製造業	8																				
	販売業																					
業務上取り扱う施設																						
療器	製造販売業	4																				
	製造業	8	1		12.5	0.0																
	修理業	85	20	1	23.5															1		1
	高度管理医療機器等販売業	655	259	16	39.5	6.2														16		16
	高度管理医療機器等賃貸業	219	28		12.8																	
	管理医療機器販売業	4619	382	1	8.3															1		
	管理医療機器賃貸業	152	5		3.3																	
業務上取り扱う施設																						
計	7343	1405	140	19.1	10.0	1				2	26			24	28	101	4				136	

(2) 薬事監視指導件数（保健所、政令市別）

区分		許可・届出施設数	立入検査実施施設数													
			製薬 造業 等	薬局	店舗 舗販 売業	一 般 販 売 業	卸 売 販 売 業	薬 種 商 販 売 業	特 例 販 売 業	賃 医 療 機 器 販 売 業	配 置 販 売 業 (新)	配 置 従 事 者 (新)	既 存 配 置 販 売 業	既 存 配 置 従 事 者	そ の 他	合 計
本 庁	長崎市	2793	10	46			8			74						138
	佐世保市	1600	16	34			9			44			2			105
	西彼	277	9	42	35		1			88			1			176
	県央	1510	16	81	55		17	2	6	216			4		46	443
	県南	420	4	47	24		7		1	77			2			162
	県北	221	6	20	24				3	64						117
	五島	242	12	21	8		6		1	48						96
	上五島	83		11	4				1	8						24
	壱岐	127	16	19	13				1	40						89
	対馬	156	4	11	10		3		6	15			6			55
	長崎市	90			59				2							61
	佐世保市	55			25				1							26
	計	7574	93	332	257		51	2	22	674			15		46	1492

注) 許可・届出施設数計：配置販売業の県外分を除く

違反発見施設数	違反発見件数												処分件数					
	無許可・無届業	無許可品	不良品	不正表示品	虚偽誇大広告等	毒劇薬の譲渡等	毒劇薬の貯蔵陳列	譲渡せん医薬品等の	処方せん医薬品の販売	制限品目の販売	構造設備の不備	販売体制の不備	その他	業務停止	報告書等	注意文書交付	指導票交付	説諭
5	1									1		3		1				4
12					2		2			2		6						12
20							2			2	5	14						20
59							22			15		60		1				58
21										3	19	1						21
3												3						3
5	1											4			1			4
7												7						7
8										1	1	6		1				7
16												16						16
8					1					3	1	4						8
164	2				3		26			27	29	121		3	1			160

(3) 医薬品等一斉監視指導状況

毎年実施される全国一斉監視指導結果は下表のとおりです。

ア 医薬品販売業関係（H24.7.5～H24.10.31）

	薬局			店舗販売業			卸売販売業			旧薬種商			特例販売業		
	適	不適	合計	適	不適	合計	適	不適	合計	適	不適	合計	適	不適	合計
薬局等構造設備規則に適合しているか	117	12	129	71	2	73	9	1	10	0	0	0			
薬剤師等の配置状況について	(適)	(不適)		(適)	(不適)		(適)	(不適)		(適)	(不適)				
ア.薬局、店舗等を、薬剤師、登録販売者等の資格者が販売時に従事しているか（調査時の在・不在）	129	0	129	73	0	73				0	0	0			
イ.（アで不在の場合）資格者等不在時に医薬品を販売していないか（再掲）	0	0	0	0	0	0						0			
ウ.（イで不在の場合）薬剤師不在時に第1類医薬品を販売していないか（再掲）	0	0	0	0	0	0						0			
エ.薬局等における体制省令を満たしているか	129	0	129	73	0	73									
管理者による管理状況について	(適)	(不適)		(適)	(不適)		(適)	(不適)		(適)	(不適)				
当該薬局等の管理（構造設備や医薬品等）に関する帳簿の作成・保管をしているか	128	1	129	67	6	73	10	0	10	0	0	0			
勤務従事者に名札その他必要な措置を講じているか	127	2	129	72	1	73				0	0	0			
薬局等を利用するために必要な情報（薬事法施行規則別表第一の二の規定によるもの）を薬局等の見やすい場所に掲示しているか	99	30	129	61	12	73									
医薬品の業務に係る医療の安全及び情報提供等を確保するための指針を策定、医薬品の情報提供のための業務に関する手順書を作成し、適切な運用を図っているか	118	11	129	71	2	73	10	0	10						
医薬品安全管理責任者を設置しているか	128	1	129												
医薬品と他の薬品等を区別して貯蔵陳列しているか、一般用医薬品を区分ごとに陳列しているか	126	3	129	71	2	73	10	0	10	0	0	0	4	0	4
毒劇薬の取扱等について（表示、譲渡手続き、記録の保存、貯蔵・陳列）	119	10	129	73	0	73	10	0	10	0	0	0	4	0	4
薬局医薬品の陳列、販売方法について	128	1	129												
処方せん医薬品の取扱等について（処方せんに基づいた販売、記録、保存）	129	0	129												
医薬品の譲受及び譲渡に関する記録について	129	0	129	73	0	73	10	0	10	0	0	0	4	0	4
ア.一般用医薬品の適正な使用のために必要な情報の提供等について	129	0	129	73	0	73				0	0	0			
イ.アで不適のもののうち、第1類医薬品に関する説明の際に文書を用いているか（再掲）		0	0		0	0									
ウ.薬局医薬品及び調剤された薬剤の情報提供等について	129	0	129												
医薬品等の店舗販売時に虚偽・誇大な広告をしていないか	129	0	129	73	0	73	10	0	10	0	0	0	4	0	4
健康食品の店舗販売時における広告等について	127	2	129	73	0	73	10	0	10	0	0	0	4	0	4
薬局及び店舗販売業者等における従事者に対する研修実施	(適)	(不適)		(適)	(不適)		(適)	(不適)							
体制省令等に基づく、従事者に対する研修を実施しているか	128	1	129	70	3	73	10	0	10						
従事者の従事状況の確認	(実施)	(未実施)		(実施)	(未実施)					(実施)	(未実施)				
従事者の業務に関する実務の管理・記録の状況（従事者氏名、勤務時間、業務内容、管理者氏名）の管理・記録等を行っているか	129	0	129	73	0	73				0	0	0			
（各都道府県における確認事項） 実務証明に関する遵守事項を遵守しているか	129	0	129	73	0	73				0	0	0			
医薬品の郵便等販売の状況について	(適)	(不適)		(適)	(不適)					(適)	(不適)		2	0	2
必要な届出が行われているか	6	0	6	2	0	2				0	0	0			
届出内容と実施状況に齟齬はないか	6	0	6	2	0	2				0	0	0			
薬局又は店舗に貯蔵し、又は陳列している医薬品を販売又は授与しているか	6	0	6	2	0	2				0	0	0			
郵便等販売により離島居住者・継続使用者以外の者に第2類医薬品を販売していないか	6	0	6	2	0	2				0	0	0			
郵便等販売を行うことについての広告に薬事法施行規則別表第1の2に掲げる情報を表示しているか	6	0	6	2	0	2				0	0	0			
継続使用者及び離島居住者に関する経過措置に基づき販売、授与を行っている場合、記録を作成し、保管しているか	6	0	6	2	0	2				0	0	0			
【参考】各自治体における郵便等販売の届出総数（平成24年10月31日時点）	32			10						1					

イ 医療機器関係

(H24.10.1～H25.2.28)

監視項目		高度管理医療機器販売業者		管理医療機器販売業者	
		適	不適	適	不適
	店舗の構造が薬局等構造設備基準に適合しているか。	115	0	172	0
	医療機器の販売管理体制（未承認品や不良品等の貯蔵・陳列が行われていないかについてを含む。）	109	6	171	1
	販売等される医療機器又はその容器等に適切な表示がなされているか。（承認番号、認証番号及び届出番号等の表示を含む。）	115	0	172	0

ウ 医薬品製造業者関係

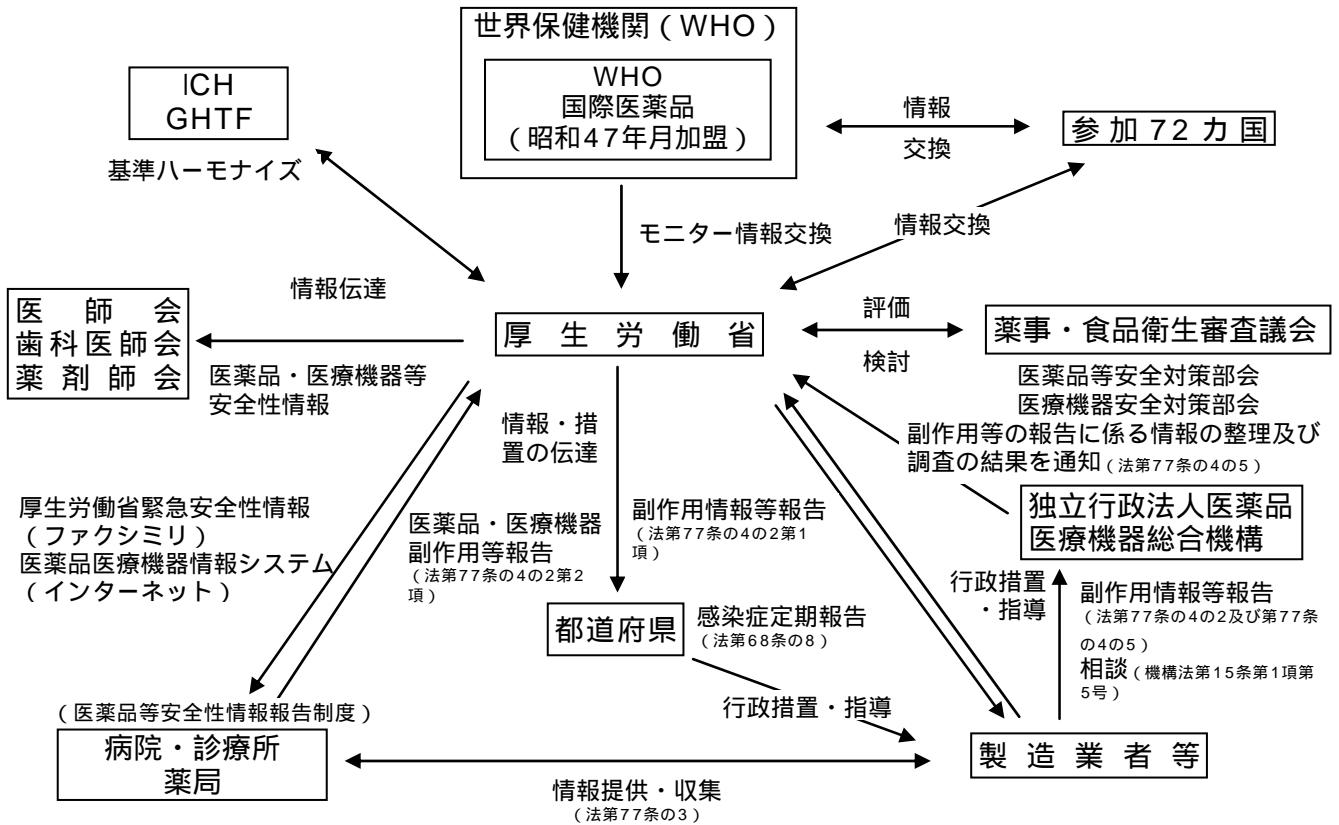
監視指導試験項目（都道府県が定めた品目）		医薬品製造業者（1業者）	
		適	不適
	定量試験	96検体	0

(4) 薬事経済調査

調査種別	調査期間	客体数
薬事工業生産動態統計調査	平24.4.1～25.3.31	16
医薬品価格調査（他計調査）	2月	2
特定保険医療材料価格調査（経時変動調査）	2月	2
医薬品価格調査（客体精密化調査）	3月	98
特定保健医療材料価格調査（客体精密化調査）	3月	72

9. 医薬品情報

(1) 収集・伝達システム



(2) 医薬品情報誌の発行

(社)長崎県薬剤師会は、安全性情報などを医薬品情報誌としてとりまとめ、会員等に配布

号	発行年月	記載事項
68	平成24年8月	医薬品・医療機器等安全性情報概要と解説(No.287～No.291) PMDA医療安全情報No.30～No.32(医薬品医療機器総合機構) 医療事故情報収集等事業医療安全情報No.62～No.67(日本医療機能評価機構) 新薬情報(薬価基準収載、経過措置、効能・効果追加情報等) 先発医薬品と後発医薬品で適応症が異なる主な医薬品(平成24年7月版) ドーピング防止活動について-平成26年長崎がんばらんば国体に向けて- ドーピング防止に関する質問用紙
69	平成25年2月	医薬品・医療機器等安全性情報概要と解説(No.292～No.297) PMDA医療安全情報No.33～No.35(医薬品医療機器総合機構) 医療事故情報収集等事業医療安全情報No.68～No.73(日本医療機能評価機構) 新薬情報(薬価基準収載、経過措置、効能・効果追加情報等) 先発医薬品と後発医薬品で適応症が異なる主な医薬品(平成25年1月版) ドーピング防止活動について-平成26年長崎がんばらんば国体に向けて- ドーピング防止に関する質問用紙

[参考]

長崎県薬剤師会
薬事情報センターの利用状況

質問応答総件数：2,048件（平成24年度）

(1) 直接質問者別

(職別)

区分	件数	割合	区分	件数	割合
薬剤師	1,826	89.2%	一般	112	5.5%
医師	10	0.5%	その他	100	4.9%
歯科医師	0	0.0%	計	2,048	100.0%

注 その他：薬局、卸の職員、診療所の看護師等

(所属)

区分	件数	割合	区分	件数	割合
薬局	1,812	88.5%	卸	26	1.3%
病院	32	1.6%	行政	12	0.6%
診療所	21	1.0%	その他	145	7.1%
			計	2,048	100.0%

注 その他：一般、所属のない薬剤師等

(2) 質問の発信者別

区分	件数	割合	区分	件数	割合
薬剤師	1,785	87.2%	一般	117	5.7%
医師	56	2.7%	その他	87	4.2%
歯科医師	3	0.2%	計	2,048	100.0%

(3) 質問の内容別

区分	件数	割合	区分	件数	割合
識別	20	1.0%	公衆衛生	13	0.6%
市販薬・治療薬	161	7.9%	医学・生理学	29	1.4%
安全性	59	2.9%	行政・保険	1,486	72.6%
調剤・製剤	28	1.4%	その他	106	5.2%
毒性・中毒・処置	3	0.2%	薬事関係	143	7.0%
漢方・生薬・民間薬	0	0.0%	計	2,048	100.0%

注 その他：化学薬品、健康食品、文献等

注 薬事関係：麻薬等の取扱い、毒薬・劇薬の取扱い、各種申請等

(4) 利用の年次推移

年度	18	19	20	21	22	23	24
年間総件数	2,562	2,304	2,431	2,054	2,268	1,985	2,048
月平均件数	214	192	203	171	189	165	171

10. 医薬品等の備蓄

(1) 災害時緊急医薬品等の備蓄

(ア) 事業説明

平成7年1月17日に発生した阪神・淡路大震災を契機として、本県においても、災害時における初動救護（発生後48時間以内の外科的治療）のための医薬品等（1セット 1,000人）を県内4カ所の医薬品卸業者倉庫に1セットずつ備蓄。

また、この備蓄セットと同様のものを九州・山口各県で備蓄し、「九州・山口9県災害時相互応援協定」に基づく相互支援体制を構築。

この事業に併せて災害時緊急医薬品等備蓄連絡協議会を設け、関係者の役割分担 情報伝達の方法、災害に備えておくべき医薬品等、医薬品等の供給方法等について検討を行い、その結果をもとに平成9年9月「長崎県災害時医薬品等供給マニュアル」を作成し、供給体制を確立。

平成9年8月、初動後の医薬品等の安定供給を図るため、「長崎県医薬品卸業組合」及び「長崎県医科器械協会（現在は長崎県医療機器協会に改称）」と災害時における医薬品等の供給に関する協定を締結。

(イ) 災害時緊急医薬品等備蓄セット（1,000人分）

緊急医薬品等備蓄セット	品名等	品目数
診療・外科的治療用具 （アルミケース2個）	聴診器、血圧計、注射器等(医薬品6品目含)	63
	携帯型心電計	1
	陰圧式固定具(マジックギブスセット)	1
蘇生・気管挿管用具 （アルミケース1個）	蘇生器、咽頭鏡他(医薬品4品目を含む)	29
	手動引金式人工蘇生器(エルダーレサシセット)	18
医薬品関係 （アルミケース4個）	抗生物質、局所麻酔薬、外用薬等	67
衛生材料関係用具 （アルミケース2個）	包帯、ガーゼ、絆創膏、脱脂綿等	28
事務用品 （アルミケース1個）	ボールペン、マジック等	28
合	計	235

(ウ) 備蓄場所

名 称	所 在 地	連 絡 先
藤村薬品株式会社	長崎市田中町 2022	095-837-8331
株式会社宮崎温仙堂商店 大村支店	大村市松山町 265-1	0957-53-2163
株式会社宮崎温仙堂商店 島原支店	島原市上の町 900	0957-62-2201
東七株式会社	佐世保市瀬戸越 4丁目 1318-1	0956-41-0777

(2) 国有ワクチン・抗毒素の備蓄

外来伝染病等、予測及び需要の見通しが困難なワクチン・抗毒素については、緊急時の供給を確保する観点から国が買い上げ、全国9か所で備蓄を行っており、九州では一般財団法人化学及血清療法研究所（熊本市）で備蓄を行っている。

また、これらの国有ワクチン・抗毒素のうち「乾燥ガスエソウマ抗毒素」については、県で5本備蓄を行い、長崎県赤十字血液センター及び長崎県赤十字血液センター佐世保出張所を備蓄機関として供給体制を整備している。

[国有ワクチン品目]

- ・乾燥ガスエソウマ抗毒素
- ・乾燥ジフテリアウマ抗毒素
- ・乾燥組織培養不活化狂犬病ワクチン
- ・乾燥ボツリヌスウマ抗毒素（ABEF型）
- ・乾燥ボツリヌスウマ抗毒素（E型）

(3) 安定ヨウ素剤の備蓄

平成13年度に策定された長崎県地域防災計画原子力災害編の趣旨を踏まえ、安定ヨウ素剤を松浦市鷹島町及び県北保健所に備蓄してきた。

しかし、平成23年3月11日に起きた東日本大震災において、福島第一原発の問題が発生し30km圏内がブルーム通過時の放射性ヨウ素による甲状腺被ばくを避けるための屋内退避、安定ヨウ素剤服用等の対策を準備する区域（UPZ：Urgent Protective action planning Zone）に区域指定されたことにともない、追加備蓄を行った。

なお、薬事法に基づく一部変更承認がなされ、ヨウ化カリウム製剤に関し放射性ヨウ素による甲状腺の内部被曝の予防・低減に係る効能効果及び用法用量が追加された。

市名	地域	備蓄場所	ヨウ化カリウム丸剤 50mg 備蓄数量（丸）	ヨウ化カリウム末 備蓄数量（g）
松浦市	鷹島	鷹島診療所	5,000	25
	福島	福島診療所	7,000	25
	青島	青島診療所	1,000	25
	松浦	松浦市中央診療所	47,000	25
平戸市	的山大島	大島診療所	2,000	25
	度島	度島診療所	1,000	25
	平戸・田平	県北保健所	18,000	25
佐世保	-	佐世保市保健所	30,000	25
壱岐市	-	壱岐市民病院	39,000	75
合計			150,000	275

(4) 抗インフルエンザウイルス薬（オセルタミビルリン酸塩・ザナミビル）の備蓄

- (ア) 県内において高病原性鳥インフルエンザに関係し防疫作業者等への感染が疑われる症例等に対処するため、厚生労働省医政局経済課長及び健康局感染症課長の連名通知（平成16年1月29日付け医政経発第0129001号健感発第0129001号）に基づき、平成16年2月より本県では、オセルタミビルリン酸塩（タミフル）を西彼保健所に備蓄していたが、「長崎県鳥インフルエンザ発生時対応マニュアル」が平成23年11月に改訂されたことに伴い、現在、県央保健所と県北保健所に備蓄している。
- (イ) 「長崎県新型インフルエンザ対策行動計画」に基づき、パンデミック発生に備え、長崎県において、平成19年度までに12万4千人分オセルタミビルリン酸塩（タミフル）の行政備蓄を行った。さらに、平成22年度までに14万4千人分の追加備蓄を完了した。内訳は、オセルタミビルリン酸塩（タミフル）が26万8千人分、ザナミビル（リレンザ）が1万5千人分である。

11. 薬用植物の普及

(1) 薬用植物生産の推移（各年度3月末現在）

雲仙市瑞穂町（ミシマサイコ）

年度	14	15	16	17	18	19	20	21	22	23	24
栽培面積(a)	20	15	15	20	15	17	20	20	20	20	20
生産量(kg)	50	28.6	25	30	30	34	40	40	40	30	37
金額(千円)	250	150	125	150	150	170	200	200	200	150	193

長崎市伊王島（サフラン（球根））

年度	14	以降実績無し
栽培面積(a)	50	
生産量(kg)	0.3	
金額(千円)	出荷実績なし	

東彼杵郡波佐見町（ウコン）

年度	14	以降実績無し
栽培面積(a)	5	
生産量(kg)	500	
金額(千円)	自家用	

(2) 薬草の森整備

目的 人は、森の草や木を生命維持のため、食用や薬用として活用してきた。これらの中には、現代でも高く評価され、日常よく使用されているものが数多くある。薬草の森には、県内に自生している薬用植物を中心に自然の地形を植生を生かして植栽し、これを通じて、広く薬用植物についての正しい知識の普及を図り、もって県民の健康づくりに資する。

所在地 長崎市神浦北大中尾町外

規模 「県民の森」（382ha）の一部

整備期間 昭和63年度～平成4年度 5年間

整備内容 薬草の小径 薬草の森コーナー 中国の薬木・薬草コーナー

12. 医薬分業

(1) 処方せん取扱状況の推移

年 度	H24	H23	H22	H21	H20	時 点	
薬 局 数	733	708	698	698	696	各年度3月末	
保 険 薬 局 数	707	686	671	674	673	各年度3月末	
請 求 薬 局 数	684	661	645	643	642	各年12月	
基 準 薬 局 数	220	220	225	288	292	各年度3月末	
年度間処方せん枚数	10,042,653	9,951,982	9,942,501	9,768,882	9,807,128	注3月-2月	
受取率(%)	長崎県	66.5	64.8	63.9	62.3	61.3	注
	全 国	66.1	64.6	63.1	60.7	59.1	

注) 年度間処方せん枚数及び受取率は日本薬剤師会調べ

(2) 医療圏別処方せん取扱状況

区分 地区	薬 局 数 (25.3.31)	保険薬局数 (25.3.31)	請求薬局数 (24.12.31)	基準薬局数 (25.3.31)	受取率(%) (国保分より推定)		
					(H24.10)	(H23.10)	(H22.10)
長 崎	339	325	316	103	66.9	65.1	62.8
佐世保	129	125	121	44	68.9	67.3	66.4
県 央	120	119	116	32	65.5	64.2	63.7
県 南	59	59	56	9	55.1	52.2	54.0
県 北	29	25	23	14	59.2	59.3	59.8
五 島	21	20	19	10	71.8	69.7	68.2
上五島	11	11	11	7	68.2	56.4	56.1
壱 岐	14	14	13	1	79.9	81.9	84.6
対 馬	11	9	9	0	74.7	74.8	74.5
県 計	733	707	684	220	65.9	64.1	63.1

1 受取率は国民健康保険給付額調(長崎県国民健康保険団体連合会)による推計

(3) 医薬分業関係事業の経過

平成2年度：医薬分業共同事業設備整備費補助（調剤センター）

平成6年度：未就業薬剤師就業促進事業、医薬分業定着促進事業（大村市）

平成7年度：未就業薬剤師就業促進事業、医薬分業定着促進事業（大村市）

平成8年度：医薬分業定着促進事業（福江市）

平成9年度：薬剤師確保対策事業

平成10年度：薬剤師確保対策事業、医薬分業計画策定事業（県南地域）

平成11年度：薬剤師確保対策事業、医薬分業計画策定事業（県南地域）

平成12年度：医薬分業適正推進事業、医薬分業推進協議会支援事業（五島地区）

平成13年度：医薬分業適正推進事業

平成14年度：医薬分業適正推進事業

[参考] 都道府県別処方せん発行状況

順位	H24		H23		H22			
	県名	発行数	県名	発行数	県名	発行数		
1	秋田	82.7	秋田	82.2	秋田	80.8		
2	神奈川	78.8	神奈川	78.2	神奈川	77.1		
3	新潟	76.7	宮城	76.1	佐賀	74.6		
4	宮城	76.4	新潟	75.7	新潟	74.3		
5	佐賀	76.2	佐賀	74.5	宮城	73.8		
6	北海道	75.6	北海道	74.1	北海道	72.9		
7	東京	74.9	東京	74.1	東京	72.6		
8	岩手	74.8	岩手	73.6	沖縄	71.4		
9	青森	74.1	青森	72.9	岩手	71.2		
10	沖縄	73.2	沖縄	72.4	青森	70.6		
11	福島	72.8	福島	71.7	宮崎	69.0		
12	宮崎	71.8	千葉	70.2	千葉	68.5		
13	千葉	71.4	宮崎	69.9	福島	68.5		
14	山梨	70.7	山梨	69.2	福岡	68.4		
15	福岡	70.0	茨城	69.1	山梨	67.7		
16	埼玉	70.0	福岡	68.9	茨城	67.5		
17	茨城	69.9	埼玉	68.8	山口	67.1		
18	山口	69.5	山口	67.9	埼玉	67.0		
19	島根	69.1	静岡	67.0	静岡	65.6		
20	静岡	69.0	大分	66.6	大分	65.2		
21	大分	68.5	島根	66.0	鹿児島	64.5		
22	山形	67.2	広島	65.3	広島	64.2		
23	広島	67.1	山形	65.1	23	長崎	63.9	
24	鹿児島	67.1	鹿児島	64.9				
25	長崎	66.5	25	長崎	64.8			

日本薬剤師会資料による（「全保険（社保+国保+老人）」基金統計月報及び国保連合会審査支払業務統計）

(4) 市町別薬局等の設置状況

平成25年3月31日現在

(請求薬局数はH24.12末現在、医療機関はH23.2末現在)

保健所	市町村	人口 (H25.3.1)	薬局	保険 薬局	請求 薬局	基準 薬局	医療機関(H23.2末)		
							病院	診療所	歯科
本庁	長崎市	437,883	295	282	274	90	50	585	278
	佐世保市	258,054	129	125	121	44	26	237	139
西彼	西海市	30,123	8	8	8	1	3	24	11
	長与町	42,616	17	17	16	5	2	34	18
	時津町	29,913	19	18	18	7	3	34	15
	小計	102,652	44	43	42	13	8	92	44
県央	諫早市	139,644	63	62	60	11	20	136	68
	大村市	91,637	38	38	37	12	7	81	42
	東彼杵町	8,645	2	2	2	1	1	8	3
	川棚町	14,344	9	9	9	4	1	12	6
	波佐見町	15,032	8	8	8	4	2	14	7
	小計	269,302	120	119	116	32	31	251	126
県南	島原市	46,728	25	25	25	4	9	42	27
	雲仙市	45,803	19	19	17	4	4	32	19
	南島原市	48,578	15	15	14	1	4	33	27
	小計	141,109	59	59	56	9	17	107	73
県北	平戸市	33,471	15	14	13	7	8	18	15
	松浦市	24,313	8	5	5	2	4	20	11
	佐々町	13,623	6	6	5	5	1	13	7
	小計	71,407	29	25	23	14	13	51	33
五島	五島市	39,069	21	20	19	10	5	42	17
上五島	小値賀町	2,738	0	0	0	0	0	2	1
	新上五島町	21,025	11	11	11	7	2	20	10
	小計	23,763	11	11	11	7	2	22	11
壱岐	壱岐市	28,216	14	14	13	1	7	15	10
対馬	対馬市	32,885	11	9	9	0	3	33	15
合計		1,404,340	733	707	684	220	162	1,435	746

13. 「薬と健康の週間」実施結果

毎年、全国的に実施される「薬と健康の週間」に合わせ、平成24年度は県下において以下の行事等を実施しました。

週間：平成24年10月17日～23日

実施機関	実施内容
薬務行政室	<p>報道機関に対し本週間の趣旨及び行事の広報依頼</p> <p>薬事功労者表彰式の開催（関係薬業団体との共催） 日 時：10月17日（水） 場 所：平安閣サンプリエール（長崎市） 内 容：薬事功労者へ知事感謝状の贈呈及び各薬業団体長からの表彰状贈呈 ・知事感謝状受賞者：6名 ・長崎県薬剤師会長表彰：13名 ・長崎県医薬品卸業組合理事長表彰：13名 ・長崎県医薬品配置協会会長表彰：1名 参加者：約100名</p> <p>薬と健康の週間及び麻薬・覚せい剤乱用防止運動キャンペーン 日 時：10月21日（日） 場 所：ベルナード観光通（長崎市） 内 容：啓発資材の配布（5,000部配布） 展示、掲示（一般用医薬品販売制度、薬乱、ジェネリック、献血） 参加団体：長崎県薬剤師会、長崎県医薬品登録販売者協会、 長崎県医薬品配置協会、長崎県製薬協会 参加者：28名</p> <p>「薬と健康県民セミナー」の開催 趣 旨：「薬と健康の週間」行事の一環として「薬と健康県民セミナー」を開催し、生活習慣病の予防や健康に関する正しい知識並びに医薬品の適正かつ安全な使用についての知識を広く県民の方々に理解していただく。 日 時：10月14日（日） 場 所：福江文化会館（五島市） 参加者：176名 内 容：うつ病と依存症に関する講演 薬局の活用に関する講演 お薬の相談コーナー</p>

実施機関	実 施 内 容
西彼保健所	<p>地域行事における啓発 県立シーボルト大学園祭での広報、啓発 日 時：10月27日(土)9:30~17:00 場 所：県立大学シーボルト校(長与町) 内 容：啓発資材等の展示及び配布、相談等の実施 対象者：約200名</p> <p>講習会等での啓発資材等の配布 食品衛生責任講習会 日 時：10月24日(木)10:00~17:00 場 所：とぎつカナリーホール(時津町) 内 容：啓発資材等の配布 対象者：約350名</p> <p>理容生活衛生同業組合西彼支部 日 時：10月29日(月)10:00~11:00 場 所：西彼町教育文化センター(西彼町) 内 容：啓発資材等の配布 対象者：約20名</p>
県央保健所	<p>広報について ポスター、リーフレット、ハーブの種子を所内に掲示、配置</p> <p>各種催し物等の実施について おおむら健康・福祉まつり 日 時：10月28日(日)10:00~15:00 場 所：シーハットおおむら(大村市) 内 容：薬剤師会コーナーにて啓発用資材(薬物乱用防止に関する資材を含む)の掲示及び配布依頼 対象者：約500名</p> <p>諫早市健康福祉まつり 日 時：10月28日(日)10:00~15:00 場 所：諫早市小野体育館(諫早市) 内 容：諫早薬剤師会コーナーにて啓発用資材(薬物乱用防止に関する資材を含む)の掲示及び配布依頼 対象者：約500名</p>
県南保健所	<p>所内におけるポスター掲示、パンフレットの設置</p> <p>管内薬事関係許可施設へポスター配布、啓発依頼</p> <p>健康福祉まつりでの啓発資材の配布 島原市健康福祉まつり 日 時：11月23日(金・祝) 場 所：島原市有明総合文化会館(島原市) 内 容：薬の相談コーナー設置、啓発資材の配布、ポスターの設置 対象者：約500名</p> <p>南島原市健康福祉まつり 日 時：11月11日(日) 場 所：ありえコレジヨホール・有家保健センター(南島原市) 内 容：啓発資材の配布、ポスターの設置 対象者：約500名</p>

実施機関	実 施 内 容
<p>県北保健所</p>	<p>地域行事における啓発 「平戸市福祉健康まつり」への参加（県北薬剤師会との共催） 日 時：10月21日（日） 場 所：平戸文化センター（平戸市） 内 容：啓発資材の配布、ポスター・パネル・のぼりの掲示、 薬の相談コーナーの設置 参加者：約1000名</p> <p>講習会等での啓発 食品衛生責任者講習会 日 時：9月19日（水） 場 所：県北保健所 内 容：啓発資材の配布 参加者：44名</p> <p>理容生活衛生同業組合松浦支部衛生消毒講習会 日 時：10月22日（月） 場 所：松浦シティーホテル 内 容：啓発資材の配布 参加者：10名</p> <p>理容生活衛生同業組合平戸支部衛生消毒講習会 日 時：11月26日（月） 場 所：北部公民館 内 容：啓発資材の配布 参加者：23名</p>
<p>五島保健所</p>	<p>五島市、五島振興局、五島保健所内ロビーにポスターの掲示</p> <p>第13回「薬と健康県民セミナー」の開催</p> <p>「救急医療週間」に係る行事への参加 日 時：9月13日（木） 場 所：ダイキョーバリュー 内 容：啓発資材の配布</p>
<p>上五島保健所</p>	<p>研修会等の開催 開局薬剤師研修会 日 時：10月25日（木）19：00～20：00 場 所：上五島保健所 2階講堂 内 容：CKD（慢性腎臓病）と薬物治療 講師 （社）長崎県薬剤師会 上島先生 参加者：8名</p> <p>講習会等での啓発 食品衛生責任者講習会 日 時：10月26日（金） 場 所：上五島保健所 2階講堂 内 容：啓発資材の配布 参加者：16名</p> <p>上五島病院フェスタ 日 時：11月4日（日） 場 所：上五島病院 内 容：啓発資材の配布 参加者：150名</p>

実施機関	実 施 内 容
沓岐保健所	沓岐市郷ノ浦町の産業祭り「ごうのうらひろばの日」 日 時：11月3日（土・祝）9：00～15：00 場 所：沓岐文化ホール（沓岐市） 内 容：啓発資材の配布（ジェネリック医薬品含む）、薬の相談コーナーの設置、 ポスターの掲示 対象者：約500名
対馬保健所	所内にポスターの掲示 保健所ホームページに掲載 街頭キャンペーン 日 時：10月24日（水）15：00～17：00 場 所：対馬市交流センター（対馬市） 内 容：「薬と健康の週間」及び「長崎県麻薬・覚せい剤乱用防止運動」啓発用資 材の配布、薬物乱用防止用DVD放映、「ダメ。ゼッタイ。」のぼりの設 置 対象者：約200名

14. 無承認無許可医薬品被害防止対策

いわゆるダイエット用食品と称される無承認無許可医薬品等による健康被害が発生していることから、無承認無許可医薬品のおそれがある健康食品等の成分検査を行うとともに、パンフレットの作成や講習会の開催などにより県民や販売業者等に対する情報提供を行い、無承認無許可医薬品による健康被害を防止します。

= 事業の概要 =

無承認無許可医薬品のおそれがある健康食品等の成分検査及び検査体制の整備

県民等に対する医薬品や健康食品に関する正しい知識の普及

ア 県民・販売業者等を対象とした講習会の開催、パンフレット等の作成

イ 県民等に対する医薬品や健康食品に関する正しい知識の普及

= 事業の経過 =

平成16年度

ア 県民向けパンフレットの作成(5,000部)

イ 県民等を対象とした講習会の開催(54回、3,353人)

ウ 健康食品買い上げ検査の実施(10製品、20検体)

平成17年度

ア 県民向けパンフレットの作成(5,000部)

イ 県民等を対象とした講習会の開催(38回、2,828人)

ウ 健康食品買い上げ検査の実施(10製品、20検体、下記検査項目)。すべて検出しなかった。

エ 県内において中国製ダイエット用健康食品による口渇、下痢、腹痛等の健康被害発生(1名)

平成18年度

ア 県民等を対象とした講習会の開催

イ 健康食品買い上げ検査の実施(10製品、20検体、下記検査項目)。すべて検出しなかった。

平成19年度

ア 県民等を対象とした講習会の開催

イ 健康食品買い上げ検査の実施(10製品、20検体、下記検査項目)。すべて検出しなかった。

ウ 県内において中国製健康食品による顔のむくみ、足のつり等の健康被害発生(2名)

平成20年度

ア 県民等を対象とした講習会の開催

イ 健康食品買い上げ検査の実施(20製品、40検体、下記検査項目)。すべて検出しなかった。

ウ 県内において中国製と思われる化粧品から医薬品(ステロイド)成分を検出。健康被害なし。

平成21年度

ア 県民等を対象とした講習会の開催

イ 店舗及びインターネット上で販売されている健康食品買い上げ検査の実施(20製品、40検体、下記検査項目)。すべて検出しなかった。

平成22年度

ア 県民等を対象とした講習会の開催

イ 店舗及びインターネット上で販売されている健康食品買い上げ検査の実施(21製品、42検体、下記検査項目)。すべて検出しなかった。

平成23年度

ア 県民等を対象とした講習会の開催

イ 店舗及びインターネット上で販売されている健康食品買い上げ検査の実施(20製品、40検体、下記検査項目)。1製品からバルデナフィルを検出した。

(健康食品買い上げ検査項目)

検査項目：フェンフルラミン、N-ニトロソフェンフルラミン、シブトラミン、シルデナフィル、バルデナフィル、タダラフィル、ホンデナフィル、マジンドール

15. 家庭用品試買検査結果

「有害物質を含有する家庭用品の規制に関する法律」に基づき、年1回、衣類や寝具などの家庭用品に含まれる化学物質（ホルムアルデヒド）の量を検査しています。

(1) ベビー用品（生後24月以内の乳幼児用のもの）

平成24年度

対象家庭用品	製 造 業		販 売 業	
	検 査 数	不 適 数	検 査 数	不 適 数
お し め			1 (4)	0
おしめカバー			2 (7)	0
よだれ掛け			3 (5)	0
下 着			7 (12)	0
中 衣			(6)	0
外 衣			3 (3)	0
手 袋			2 (2)	0
く つ 下			3 (4)	0
帽 子			2 (1)	0
寝 衣			2	0
寝 具				
合 計			25 (44)	0

注 () 内は長崎市及び佐世保市において検査した分

(2) ベビー用品以外（生後24月を超えるもの）

平成24年度

対象家庭用品	製 造 業		販 売 業	
	検 査 数	不 適 数	検 査 数	不 適 数
下 着			14 (29)	0
寝 衣				
手 袋				
く つ 下			1 (8)	0
た び				
合 計			15 (37)	0

注 () 内は長崎市及び佐世保市において検査した分

血液關係

1 . 献 血 の 推 進

(1) 経 過

昭和39年	8月	「献血の推進について」閣議決定
”	9月	佐世保赤十字血液センター業務開始
”	10月	長崎県献血推進協議会設置
42年	4月	売血制度廃止、献血一本化
”	8月	長崎県赤十字血液センター業務開始
43年		離島地域に保存血液供給開始
44年		全保健所に献血推進連絡協議会設置
49年		献血推進員設置
51年		血液成分製剤製造、供給開始
51年～53年		福江、有川、郷ノ浦、巖原で血液成分製剤の備蓄、供給開始
57年	7月	献血者延べ100万人突破
60年	7月	献血ルーム「はまのまち」オープン
”	9月	献血者延べ150万人突破
61年	4月	新しい献血方法（400mL献血、成分献血）の導入
”	”	血液製剤使用適正化普及事業の実施
”	10月	献血者登録制度の開始
平成元年	3月	長崎県赤十字血液センター新築、移転
平成元年	5月	献血者延べ200万人突破
”	9月	新血液事業推進検討委員会「第一次報告」
2年	12月	新血液事業推進検討委員会「第二次報告」
3年	3月	献血ルーム「西海」オープン
4年	2月	血液製剤使用に係る懇談会設置
”	12月	人赤血球濃厚液にMAPの導入開始
”	”	血液成分製剤返品基準の改訂
5年	6月	献血者延べ250万人突破
6年	9月	長崎県献血30周年記念式典
7年	4月	日赤の献血功労表彰制度改正（献血回数すべて1回にカウントなど）
”	”	赤血球MAP製剤の有効期限短縮（42日間→21日間）
”	7月	献血時の問診強化（問診票全国統一、署名の導入など）
9年	2月	「1,000人献血」キャンペーンの実施開始

- " 4月 保健所地区献血推進連絡協議会に代わり、新たに保健所地区献血推進市町村等連絡調整会議の設置
- " 9月 血液製剤に関する記録の保管・管理義務付け
- " 12月 「血液行政のあり方に関する懇談会」報告書提出
- 10年 5月 献血者延べ300万人突破
- " 6月 放射線照射血製造・供給開始
- 11年 4月 H T L V - 1抗体陽性者通知開始
- " " 佐世保赤十字血液センター新築、移転
- " 6月 「血液製剤の使用指針」「輸血療法の実施に関する指針」制定
- " 10月 ウインドウ・ピリオド期間を短縮するN A T検査（核酸増幅検査）導入
- 12年 2月 問診の改正（クロイツフェルト・ヤコブ病感染対策）
- " 3月 問診票の改正（エイズ感染対策）
- 13年 7月 「第1回長崎県献血感謝の集い」の開催
- " 年11月 「第1回長崎県献血推進キャンペーン」の開催
- 14年 4月 長崎・佐世保両センターの運営一体化、佐世保赤十字血液センターを長崎県佐世保赤十字血液センターへ改称
- " 年 7月 「安全な血液製剤の安定供給の確保等に関する法律」公布
- 15年 7月 「安全な血液製剤の安定供給の確保等に関する法律」施行
- 17年 2月 国内発の変異型クロイツフェルト・ヤコブ病患者の発生
- " 4月 長崎県献血推進本部設置
- 18年10月 献血者健康被害救済制度の開始
- 20年 3月 九州各県血液センター（沖縄県を除く。）の製剤業務を日本赤十字社九州血液センターに集約
- 21年 7月 第45回献血運動推進全国大会開催
- 23年 4月 採血基準の変更
- 24年 4月 九州ブロック血液センターの新設
長崎県佐世保赤十字血液センターを長崎県赤十字血液センター佐世保出張所へ組織改正
- " 11月 献血者延べ400万人突破

2 . 献 血 推 進 組 織

業 務	機 関
普及・啓発	県（薬務行政室） ・長崎県献血推進協議会（委員：35名＋幹事1名） 長崎県献血推進協議会運営要綱 保健所 ・保健所地区献血担当者会議（仮称：名称は各保健所長に委ねられる） 市町 ・市町献血協力会（委員：市町の判断に委ねられる） 日本赤十字社長崎県支部 血液センター（長崎、佐世保）
採血業務	長崎県赤十字血液センター 管轄区域：長崎市 西彼・県央(旧大村保健所管内を除く)・県南・五島・対馬の保健所区域 管内人口：893,242人（H25.3.1現在 県統計課調べ） 採血機能：母体...7ベッド 献血ルーム「はまのまち」...10ベッド 採血バス...3台（延べ12ベッド） 長崎県赤十字血液センター佐世保出張所 管轄区域：佐世保市 県央(旧諫早保健所管内を除く)・県北・上五島・壱岐の保健所区域 管内人口：511,098人（H25.3.1現在 県統計課調べ） 採血機能：献血ルーム「西海」...10ベッド 採血バス...2台（延べ8ベッド）
製剤業務	九州各県血液センター（沖縄県を除く）の製剤業務を福岡県久留米市の集約施設に集約化（平成20年4月）
供給業務	長崎県赤十字血液センター ・直轄供給先：長崎大学病院ほか10医療機関 ・取扱業者：(株)宮崎温仙堂商店（支店）、東七(株)（支店） 長崎県赤十字血液センター佐世保出張所 ・直轄供給先：佐世保市立総合病院ほか18医療機関 血漿分画製剤については一般医薬品と同様に卸売販売業で取り扱える。
使用適正化	血液センター（長崎） ・輸血及び血液取扱担当者会議の実施

3 . 献血及び供給状況

(1) 献血者数及び献血量の年度別推移

年 度	県人口 (人)	献 血 者 数 (人)	献 血 者 数				献 血 量		献 血 率 (%)	
			前年 度比 (%)	200mL	400mL	血 漿	血 小 板	(L)		前年 度比 (%)
24	1,404,340	66,204	96.8	2,432	46,417	5,864	11,491	26,288	96.9	4.7
23	1,414,835	68,387	101.9	2,624	48,282	6,065	11,416	27,133	102.5	4.8
22	1,420,122	67,129	102.5	3,297	46,867	5,666	11,299	26,475	102.4	4.7
21	1,430,062	65,511	106.3	3,653	43,539	7,675	10,644	25,858	107.5	4.6
20	1,439,172	61,616	105.7	4,511	39,627	6,170	11,308	24,053	105.4	4.3
19	1,450,789	58,291	100.3	3,882	39,163	5,428	9,818	22,811	102.7	4.0

平成18年度以降の献血量は換算量とする。
県人口は各年度3月1日現在(県統計課調べ)

(2) 平成24年度受け入れ施設別献血者数

センター	献 血 方 法	受 入 施 設				合 計
		センター母体	献血ルーム	献血バス	出張採血	
長 崎	200mL	114	343	621		1,078
	400mL	1,081	4,163	19,928		25,172
	血 漿	887	2,246			3,133
	血 小 板	1,995	4,739			6,743
	計	4,077	11,491	20,549		36,117
佐 世 保	200mL		463	891		1,354
	400mL		3,973	17,272		21,245
	血 漿		2,731			2,731
	血 小 板		4,757			4,757
	計		11,924	18,163		30,087
総 計	200mL	114	806	1,512		2,432
	400mL	1,081	8,136	37,200		46,417
	血 漿	887	4,977			5,864
	血 小 板	1,995	9,496			11,491
	計	4,077	23,415	38,712		66,204

受入施設別献血者割合(%)

血液センター母体	6.2
献血ルーム	35.4
献血バス	58.5
出張採血	0.0

献血方法別献血者割合(%)

200mL	3.7
400mL	70.1
血 漿	8.9
血 小 板	17.4

小数点以下第2位を四捨五入しているため合計は必ずしも100にならない。

(3) 平成24年度性別献血者数

献血方法	男			女		
	(人)	方法割合(%)	男性割合(%)	(人)	方法割合(%)	女性割合(%)
200mL	311	0.6	12.8	2,121	14.6	87.2
400mL	38,155	73.9	82.1	8,262	56.8	17.8
血 漿	3,723	7.2	62.1	2,141	14.7	36.5
血 小 板	9,470	18.3	75.1	2,021	13.9	17.6
計	51,659		75.3	14,545		24.7

小数点以下第2位を四捨五入しているため合計は必ずしも100にならない。

(4) 平成24年度年齢別献血者数

	16～19歳	20～29歳	30～39歳	40～49歳	50～59歳	60～69歳	計
200mL	381	619	448	451	374	159	2,432
400mL	2,624	8,245	10,883	12,230	9,121	3,314	46,417
血 漿	53	1,034	1,252	1,522	1,293	710	5,864
血 小 板	154	1,880	2,968	3,885	2,166	438	11,491
計	3,212	11,778	15,551	18,088	12,954	4,621	66,204

(5) 平成24年度職業別献血者数

	公務員	会社員	学 生	そ の 他	計
200mL	217	899	486	830	2,432
400mL	12,328	21,421	3,396	9,272	46,417
血 漿	1,305	2,362	236	1,961	5,864
血 小 板	3,013	5,212	405	2,861	11,491
計	16,863	29,894	4,523	14,924	66,204

(6) 高校生献血の推移(県内)

区 分		24年度	23年度	22年度	21年度	20年度
校 内	学 校 数	28 校	26 校	23 校	21 校	23 校
	献 血 者 数	889 人	1,022 人	778 人	797 人	836 人
校 外	学 校 数	61 校	60 校	65 校	61 校	55 校
	献 血 者 数	353 人	370 人	473 人	543 人	513 人
合 計	献 血 者 数	1,242 人	1,392 人	1,251 人	1,340 人	1,349 人
	全献血者に対する比	1.9 %	2.0 %	1.9 %	2.0 %	2.2 %

(7) 全血献血登録者数

(平成25年3月現在)

所属名	型	A型	B型	O型	A B型	合計
長崎県センター	R h (+)	203	107	165	68	543
	R h (-)	25	11	26	10	72
	小計	228	118	191	78	615
佐世保出張所	R h (+)	452	250	341	130	1,173
	R h (-)	80	43	43	23	189
	小計	532	293	384	153	1,362
県 計	R h (+)	655	357	506	198	1,716
	R h (-)	105	54	69	33	261
	小計	760	411	575	231	1,977

(8) 成分献血登録者数

(平成25年3月現在)

所属名	型	A型	B型	O型	A B型	合計
長崎県センター	R h (+)	1,845	1,005	1,329	600	4,779
	R h (-)	40	25	28	15	108
	小計	1,885	1,030	1,357	615	4,887
佐世保出張所	R h (+)	1,085	640	699	424	2,848
	R h (-)	13	5	8	9	35
	小計	1,098	645	707	433	2,883
県 計	R h (+)	2,930	1,645	2,028	1,024	7,627
	R h (-)	53	30	36	24	143
	小計	2,983	1,675	2,064	1,048	7,770

(9) 血液製剤の種類別供給状況

品名		年度		H24	所属別		H23	H22	H21	H20
		1単位	2単位		長崎県	佐世保				
全血製剤	人全血液	1単位		0	0	0	0	0	0	0
		2単位		0	0	0	0	0	0	0
	計(本数)		0	0	0	0	0	0	0	
	計(単位)		0	0	0	0	0	0	0	
	割合		0.0%	0.0%	0.0%	0.0%	0.0%	0.0%	0.0%	
血液製剤	赤血球濃厚液	1単位		1,222	1,164	58	1,186	1,624	2,269	2,742
		2単位		40,029	28,192	11,837	40,433	40,023	39,018	37,020
	解凍人赤血球濃厚液	1単位		0	0	0	0	0	1	0
		2単位					4	0	4	0
	洗浄人赤血球浮遊液	1単位		95	70	25	60	107	86	109
		2単位		106	87	19	64	52	107	140
	白血球除去人赤血球浮遊液	1単位		0	0	0	0	0	0	0
		2単位		0	0	0	0	0	0	0
	その他赤血球製剤	1単位		5	0	5	1	0	1	0
		2単位		3	2	1	1	4	3	0
	計(本数)		41,460	29,515	11,945	41,749	41,810	41,489	40,011	
	計(単位)		81,598	57,796	23,802	82,251	81,889	80,621	77,171	
	割合		38.6%	38.0%	40.2%	38.7%	38.1%	38.7%	38.8%	
	成分製剤	濃厚血小板	1単位		0	0	0	0	0	0
2単位				0	0	0	0	0	0	0
5単位				35	25	10	87	182	42	35
10単位				9,411	6,732	2,679	10,012	10,235	9,785	9,232
15単位				27	5	22	19	8	31	53
20単位				9	5	4	11	37	26	20
計(本数)			9,482	6,767	2,715	10,129	10,462	9,884	9,340	
計(単位)			94,870	67,620	27,250	101,060	104,120	99,045	93,690	
割合		44.9%	44.5%	46.1%	47.6%	48.4%	47.5%	47.1%		
血漿製剤	新鮮凍結人血漿	1単位		0	0	0	0	0	0	0
		1.5単位		227	183	44	133	104	159	234
		2単位		0	0	0	0	0	0	0
		3単位		4,742	2,915	1,827	4,438	4,452	4,053	4,588
		5単位		4,033	3,521	512	3,140	3,135	3,295	2,799
	新鮮液状血漿	1単位		0	0	0	0	0	0	0
		2単位		0	0	0	0	0	0	0
		5単位		0	0	0	0	0	0	0
		計(本数)		9,002	6,619	2,383	7,711	7,691	7,507	7,621
		計(単位)		34,732	26,625	8,107	29,214	29,187	28,873	28,110
割合		16.4%	17.5%	13.7%	13.7%	13.6%	13.8%	14.1%		
供給総本数				59,944	42,901	17,043	59,589	59,963	58,880	56,972
総供給単位数				211,200	152,041	59,159	212,525	215,196	208,539	198,971

単位数とは、200mL(1単位)換算の数値を示す。

4. 啓発活動

(1) 平成24年度会議及び行事の実施状況

年月日	会議・行事	開催場所	出席者等	主たる内容等
24年7月18日	長崎市献血推進協議会	長崎市		
24年6月28日	佐世保市献血推進協力会	佐世保市		
24年7月24日	西彼保健所地区献血担当者連絡会議	西彼保健所		
24年7月20日	県央保健所地区 "	県央保健所		
24年7月12日	諫早市献血推進協議会総会	諫早市		
25年3月1日	川棚町献血協力推進委員会	川棚町		
24年8月3日	県南保健所地区献血担当者会議	県南保健所		
24年7月3日	島原市献血協力会	島原市		
24年6月18日	県北保健所地区献血担当者会議	県北保健所		
24年8月1日	五島保健所地区 "	五島保健所		
24年8月7日	上五島保健所地区 "	上五島保健所		
24年6月5日	壱岐保健所地区献血推進連絡調整会議	壱岐保健所		
24年6月5日	壱岐市献血推進協力会	壱岐保健所		
24年5月9日	対馬保健所地区献血担当者等連絡会議	対馬保健所		
24年4月19日	長崎県高等学校校長協会総会	セントヒル 長崎		献血事業協力要請
24年5月18日	長崎県学校保健養護会養護教諭部会	アマランス		献血事業協力要請
24年5月18日	九州地区血液関係ブロック会議	沖縄県那覇市		
24年7月1日 ～7月31日	愛の血液助け合い運動月間	全県		ポスター、チラシ配布、行事
24年7月1日	血液センター一日所長	長崎市	式典31人 パレード 50人	長崎市立長崎商業高等学校長、2012年度ロマン長崎を長崎県赤十字血液センター「一日所長」に任命。浜市アーケードにて、花束を配布しながら献血呼びかけを実施。
24年7月24日	第48回献血運動推進全国大会	滋賀県大津市	1,550人	献血表彰状・感謝状授与式等
24年7月7日 ～7月8日	献血サマイベント 「あつかばってん献血ば! 2012」	長崎市		長崎学生献血推進ボランティア連盟メンバーにより、献血ルームの飾りつけや街頭での特に若い世代への献血協力の呼びかけを実施。
24年7月7日 ～7月8日	献血サマイベント 「七夕献血キャンペーン」	佐世保市		佐世保学生献血推進協議会メンバーにより、献血への抽選会やキッズコーナーの設置、献血協力の呼びかけを実施。
24年7月29日	平成24年度長崎県献血推進大会	長崎市	200人	献血表彰状・感謝状授与式等
24年11月～ 24年2月	献血推進ポスター展	全県		県内の中学生及び高等学校生を対象に募集し、入選した献血推進ポスターを展示
24年11月25日	「献血者400万人達成記念」 セレモニー	長崎市		昭和39年から実施の本県における延べ献血者数400万人を記念したセレモニーを開催
24年12月4日	平成25年度長崎県献血推進協議会 献血推進計画策定部会	出島交流会館		献血確保目標量(案)の検討、策定
24年12月1日 ～12月25日	全国学生クリスマスキャンペーン 2012			
24年12月15日 ～12月16日	全国学生クリスマス献血キャンペーン 2012(佐世保)	献血ルーム 「西海」		献血呼びかけ、抽選会、懸念品贈呈
24年12月22日 ～12月23日	全国学生クリスマス献血キャンペーン 2012(長崎)	献血ルーム 「はまのまち」		献血呼びかけ、抽選会、懸念品贈呈

年月日	会議・行事	開催場所	出席者等	主たる内容等
25年1月1日 ～2月29日	「はたちの献血」キャンペーン	全県		
25年1月10日	はたちの献血キャンペーン (長崎)	長崎大学文教 キャンパス		献血呼びかけ、記念品贈呈
25年1月11日	はたちの献血キャンペーン (佐世保)	長崎短期大学		献血呼びかけ、記念品贈呈
25年1月12日 ～1月13日	はたちの献血キャンペーン (長崎)	献血ルーム 「はまのまち」		献血呼びかけ、記念品贈呈
25年1月13日	はたちの献血キャンペーン (佐世保)	献血ルーム 「西海」		献血呼びかけ、記念品贈呈
25年1月22日	はたちの献血キャンペーン (佐世保)	長崎国際大学		献血呼びかけ、記念品贈呈
25年1月28日	はたちの献血キャンペーン (佐世保)	長崎県立大学 佐世保校		献血呼びかけ、記念品贈呈
25年1月30日	第61回長崎県献血推進協議会	西彼農協ビル	32人	1.血液関係事業の報告 2.平成25年度長崎県献血推進計画(案)について協議
25年2月7日	平成24年度保健所献血等担当者会議	出島交流会館	13人	1.血液事業関係 2.骨髄バンク登録事業
25年2月7日	平成24年度市町献血担当課長等会議	出島交流会館	31人	1.血液事業関係 2.骨髄バンク登録事業
25年3月23日	長崎県合同輸血療法委員会及び 輸血療法懇話会	長崎市 (原爆資料館)	137人	輸血業務に関するアンケート 調査結果の考察についての説明等

(2) 平成 24 年度「愛の血液助け合い運動」実施結果

事業主体	実施内容
長崎市	長崎市消防局防災電光板にメッセージを表示 広報紙へ掲載 公民館、行政センター、支所等にポスター掲示、啓発用チラシ配布 長崎市献血推進協議会の開催（7/18） 市内高等学校（20校）、医療技術専門学校（1校）訪問 「長崎県献血推進大会」への参加
佐世保市	広報紙へ掲載 本庁、支所、行政センター等にポスター掲示、啓発用チラシの窓口設置 健康教育時に啓発活動と啓発用うちわ配布 佐世保市献血推進協力会の開催（6/28）
西彼保健所	車両による広報パレード（7/2～3） 管内イベント（時津町ペロン大会〔7/15〕）において、運動啓発用うちわ（400部）の配布 ポスター掲示、啓発用チラシの窓口設置及び配布 管内市町への啓発用チラシ、ポスターの配布
管内市町	（西海市） 庁舎、公共施設、商店街でポスターの掲示、啓発用チラシの配布 公用車へのキャンペーンポスターの掲示 特定検診会場で啓発用リーフレットを配布 （長与町、時津町） 庁内において、啓発ポスターの掲示、啓発用チラシの配布
県央保健所	ポスター掲示、啓発用チラシ等の窓口設置 保健所ホームページへの掲載 管内市町への啓発用チラシ・ポスターの配布及び広報依頼 啓発用うちわの配布（各種キャンペーン、会議；600部） 諫早市献血推進協議会総会への参加（7/12） 長崎県献血推進大会への参加
管内市町	（諫早市） 懸垂幕、横断幕等の設置による広報活動（7/1～31、市内7箇所） 広報誌へ掲載 本庁、支所等（38施設）にポスター掲示、啓発用チラシの配布 諫早市献血推進協議会の開催（7/12） 長崎県献血推進大会への参加 （大村市） 広報誌へ掲載 庁内及び公共施設等にポスター掲示、啓発用チラシの配布 献血実施（7/19） （東彼杵町） オフトークによる町内一斉放送 町内における献血車巡回への協力を全職員に一斉メール送信 （川棚町） 広報誌へ掲載 （波佐見町） 広報誌に掲載、 町内放送、ケーブルテレビデータ放送による広報 町内公共施設にポスター掲示

事業主体	実施内容
<p>県南保健所</p>	<p>ポスター掲示 管内各市へ啓発用ポスター及びチラシ等配布 島原市内で実施した「ダメ。ゼッタイ。」普及街頭キャンペーンにおいて運動啓発用うちわと「献血へ行こう」パンフレットを配布</p>
<p>管内市町</p>	<p>(島原市) 広報誌、ホームページへ掲載 各保健センター、各地区公民館等での啓発ポスターの掲示、チラシの配布 島原市献血協力会を開催(7/3) 献血実施、協力者への粗品配布 (雲仙市) 各支所において、ポスター掲示 防災無線による広報 広報誌へ掲載 職員が献血に同行し協力者に粗品を贈呈 献血実施 (南島原市) 啓発用ポスターの掲示、チラシの配布 防災無線による広報 広報誌、ホームページへ掲載 職員が献血に同行し協力者に粗品を贈呈 献血実施</p>
<p>県北保健所</p>	<p>ポスター掲示、啓発用チラシ、うちわの窓口設置及び配布 管内で実施した「ダメ。ゼッタイ。」普及街頭キャンペーンにおいて運動啓発用チラシを配布 管内市町へ啓発用資材配布及び広報依頼 公用車に同運動のステッカーを掲示</p>
<p>管内市町</p>	<p>(平戸市) 市内事業所等へ献血協力の依頼、ポスター等での献血協力の周知 献血実施 (松浦市) 市役所及び各支所へのポスター掲示、チラシ配布 (佐々町) 公共施設へのポスター掲示、パンフレット配布</p>
<p>五島保健所</p>	<p>啓発用ポスターの掲示 啓発用チラシ、うちわの窓口設置 所内各種行事(キャンペーン活動等)での啓発資材の配布</p>
<p>管内市</p>	<p>(五島市) 市庁舎及び各支所にてポスター掲示</p>
<p>上五島保健所</p>	<p>保健所地区献血担当者の開催(8/7) ポスター掲示、啓発用チラシの窓口設置 管内町への広報依頼及び啓発用資材の配布 巡回献血時における車両広報 管内で実施した「ダメ。ゼッタイ。」普及街頭キャンペーンにおいて運動啓発用資材を配布</p>

事業主体	実施内容
上五島保健所 管内町	(新上五島町) 本庁舎及び支所にポスターの掲示 巡回献血実施時に町内放送、各家庭回覧文書及び事業所への協力依頼の文書を発送 (小値賀町) 島内事業所等に献血ポスター掲示依頼 いのちと献血俳句コンテストの広報(ポスターの掲示、チラシの窓口設置)
沓岐保健所	ポスター掲示 献血協力団体(6団体)、献血協力事業所等(計33か所)に対し、献血協力及びポスター掲示依頼 各献血会場にて啓発用うちわの配布(300本) 沓岐保健所地区献血推進連絡調整会議の開催(6/5)
管内市	(沓岐市) 献血協力団体(6団体)、協力事業者(計33か所)に対し、献血協力依頼 沓岐市献血推進協力会議の開催(6/5) 防災無線による献血協力依頼 献血実施(7/8~12)
対馬保健所	ポスター掲示及び啓発用チラシの窓口設置 「ダメ。ゼッタイ。」街頭キャンペーンにおいてチラシ・啓発資材の配布及び声かけ (7/24)
管内市	(対馬市) 庁舎内にポスター掲示、啓発用チラシの窓口設置
薬務行政室	市町・各種団体・県政記者室等に対する本運動の周知・協力依頼 全世帯広報誌・FMラジオ・テレビ放送による啓発 平成24年度長崎県献血推進大会開催(7/29、長崎市) (参加者約200人) 長崎県赤十字血液センター「一日所長」行事への参加・協力(7/1、長崎市) 啓発用資材(ポスター、チラシ、うちわ)等の作成及び配布
長崎県赤十字血液センター	長崎県赤十字血液センター「一日所長」行事(7/1、長崎市) 献血サマーイベント「あつかばってん献血ば!2012」(7/8~9、長崎市) 平成24年度長崎県献血推進大会開催への参加・協力(7/29、長崎市) 新聞による啓発 啓発用資材(ポスター)の配布
長崎県赤十字血液センター佐世保出張所	献血サマーイベント「七夕献血キャンペーン」(7/8~9、佐世保市) 平成24年度長崎県献血推進大会開催への参加・協力(7/29、長崎市) 啓発用資材(ポスター)の配布

(3) 平成 24 年度長崎県献血推進大会開催状況

日 時 7 月 29 日 (日) 13 時 30 分 ~ 15 時 30 分
 場 所 長崎原爆資料館ホール
 内 容 県、日本赤十字社長崎県支部及び長崎県献血推進協議会主催。献血運動の推進に
 長年にわたり積極的に協力していただいた個人や団体に対し、長崎県知事及び日赤
 長崎県支部長の感謝状を贈呈し、これまでの献血推進功労に感謝の意を表した
 参 加 者 200 名 (受賞者 72 名・23 団体、一般観客 50 名ほか)

(受賞者)

			長崎県の 受賞者数	全国の 受賞者数	
厚生労働大臣	表彰状	団体	2	100	
		個人			
	感謝状	団体	6	322	
		個人			
知事感謝状	献血功労		団体	6	
	献血協力	団体		9	
		個人	献血回数 600 回以上		2
			献血回数 500 回以上		
			献血回数 400 回以上		1
			献血回数 300 回以上		4
			献血回数 200 回以上		18
			献血回数 100 回以上		78
献血回数 40 回以上		324			
日本赤十字社	金色有功章		献血団体	5,202	
			献血推進者		
	銀色有功章		献血団体	8,268	
			献血推進者		
日本赤十字社長崎県支部感謝状			団体	16	
			個人	3	

5 . 平成 25 年度献血計画

(1) 献血目標（県全体）（人口：1,407,904人）

200mL 献血	2,380人
400mL 献血	44,700人
血漿成分献血	3,980人
血小板成分献血	10,700人

合 計	61,760人（人口比：4.4%）
献 血 量	24,521L

（献血目標内訳）

市町（長崎市、佐世保市を除く）（人口：710,368人）

人口比3.3% 23,304人

200mL 献血	1,178人
400mL 献血	22,126人

長崎市（人口：439,016人）

人口比5.6% 24,531人

佐世保市（人口：258,520人）

人口比5.4% 13,925人

200mL 献血	767人
400mL 献血	14,400人
血漿成分献血	2,539人
血小板成分献血	6,825人

200mL 献血	435人
400mL 献血	8,174人
血漿成分献血	1,441人
血小板成分献血	3,875人

人口は平成24年10月1日現在の推定人口（県統計課調べ）

(2) 平成25年度保健所別献血目標

	献血可能 人 口	200mL 献 血	400mL 献 血	血 漿 成分献血	血小板 成分献血	計	献血量
	人	人	人	人	人	人	L
長 崎 県	821,019	2,380	44,700	3,980	10,700	61,760	24,521
長 崎 市	264,483	767	14,400	2,539	6,825	24,531	9,845.8
佐 世 保 市	150,136	435	8,174	1,441	3,875	13,925	5,589.0
西 彼 保 健 所	61,552	178	3,350			3,528	1,375.6
県 央 保 健 所	161,619	467	8,800			9,267	3,613.4
県 南 保 健 所	77,907	226	4,242			4,468	1,742.0
県 北 保 健 所	39,103	114	2,129			2,243	874.4
五 島 保 健 所	20,866	61	1,136			1,197	466.6
上 五 島 保 健 所	12,440	36	677			713	278.0
壱 岐 保 健 所	14,736	43	802			845	329.4
対 馬 保 健 所	18,177	53	990			1,043	406.6

献血可能人口とは16歳から64歳までの人口で、平成24年10月1日現在の推定人口

（県統計課調べ）

6 . 造血幹細胞移植推進事業

(1) 経 過

昭和 62 年 12 月	「全国骨髄バンクを進める会」(ボランティア団体)発足
平成 3 年 12 月	財団法人骨髄移植推進財団(日本骨髄バンク)の設立許可
〃	長崎県赤十字血液センター、佐世保赤十字血液センター内に骨髄データセンターを設置
平成 4 年 1 月	骨髄提供希望者登録受付、H L A 検査を開始
〃 6 月	日本骨髄バンクが患者登録の受付開始
〃 10 月	「骨髄バンク推進月間」制定(12 月)
平成 5 年 1 月	日本骨髄バンクによる第 1 例目の非血縁者間骨髄移植実施
平成 6 年 10 月	九州骨髄バンク推進連絡会議長崎支部(現:長崎県骨髄バンク推進連絡会議)発足
〃	全国の保健所でドナー登録受付開始
平成 7 年 4 月	長崎県骨髄提供希望者登録推進事業実施要領の策定
〃	県下 2 保健所(島原、松浦)で登録者受付開始
平成 10 年 8 月	日本骨髄バンクのドナー登録者 10 万人突破
〃 10 月	県下 6 保健所(県南、県北、五島、上五島、壱岐、対馬)で登録者受 付開始
平成 12 年度	休日における骨髄ドナー集団登録会実施 (長崎市・佐世保市)
平成 13 年度	休日における骨髄ドナー集団登録会実施 (大村・佐世保・有家・長崎)
平成 14 年 2 月	日本骨髄バンクのドナー登録者 15 万人突破
平成 14 年度	休日における骨髄ドナー集団登録会実施 (時津・大村・佐世保・長崎)
平成 14 年度	献血併行型骨髄ドナー登録会実施(長崎県庁)
平成 15 年度	休日における骨髄ドナー集団登録会実施 (時津・佐世保・長崎・大村)
平成 16 年 11 月	日本骨髄バンクのドナー登録者 20 万人突破
平成 17 年 3 月	骨髄ドナー登録要件変更
平成 16 年度	休日における骨髄ドナー集団登録会実施 (大村・長崎・鹿町・佐世保)
平成 17 年度	休日における骨髄ドナー集団登録会実施 (大村・長崎・有家・佐世保)
平成 18 年 6 月	日本骨髄バンクのドナー登録者 25 万人突破
平成 18 年度	休日における骨髄ドナー集団登録会実施 (大村・長崎・南島原・佐世保・佐々)
平成 19 年度	休日における骨髄ドナー集団登録会実施 (大村・長崎・南島原・佐世保・時津・佐々)
平成 20 年 1 月	日本骨髄バンクのドナー登録者 30 万人突破
平成 20 年度	休日における骨髄ドナー集団登録会実施 (大村・長崎・南島原・佐世保・時津・佐々)
平成 21 年 3 月	県内のドナー登録者目標 3,259 人突破
平成 21 年度	休日における骨髄ドナー集団登録会実施 (大村・長崎・島原・佐世保・時津・佐々)
平成 22 年度	離島地区における献血併行型ドナー登録会実施 休日における骨髄ドナー集団登録会実施 (大村、松浦、佐世保、長崎、島原、時津) 離島地区における献血併行型ドナー登録会実施 (対馬、上五島、壱岐、五島)
平成 23 年度	離島地区における献血併行型ドナー登録会実施 骨髄ドナー登録説明員研修会(五島、島原)

平成 24 年度 離島地区における献血併行型ドナー登録会実施
 骨髄ドナー登録説明員研修会(諫早、上五島、県北、大村)

(2) 骨髄提供希望者及び移植希望者登録状況

(H25.3 末現在)

		全 国	長 崎 県
骨髄提供希望者		429,677人	6,345人
骨髄移植希望者 (海外含む)	累計	38,288人	289人
	現在	3,028人	15人

(3) 長崎県骨髄バンク推進連絡会議(ボランティア団体)による講演会等の開催(県補助事業)

目 的：骨髄移植に対する県民の理解を深め、骨髄提供希望者(ドナー)の登録促進を図る

主 催：長崎県骨髄バンク推進連絡会議

【講演会】

日 時：平成 24 年 11 月 10 日(土) 13:30 ~ 15:30

場 所：佐世保市四ヶ町 くっけん広場

演 者：山内千晶(福岡県在住、元患者)、記内俊弘(福岡県在住、提供者)

参加数：約 20 名(学生、一般)

日 時：平成 25 年 2 月 24 日(日) 13:30 ~ 15:30

場 所：アルカス佐世保

演 者：森内幸美(佐世保市立総合病院 血液管理診療部長)

石崎義信(元患者、現在スポーツインストラクター)

記内俊弘(福岡県在住、提供者)

参加者：約 20 名(一般)

【説明員養成講習会】

- ・平成 24 年 11 月 21 日(諫早地区)参加者数：34 人(青年会議所)
- ・平成 24 年 12 月 6 日(上五島地区)参加者数：5 人(ライオンズ)
- ・平成 25 年 2 月 21 日(県北地区)参加者数：5 人(ライオンズ)
- ・平成 25 年 3 月 1 日(大村地区)参加者数：15 人(青年会議所)

(4) 平成 24 年度「骨髄移植推進月間」実施結果

実施主体	実施内容
長崎市	広報紙への掲載 消防局電光掲示板での掲載 休日における骨髄バンクドナー登録会の開催、啓発パンフの配布 (平成 24 年 9 月 22 日)

実施主体	実施内容
佐世保市	市広報誌への掲載 市役所、各支所、保健所、出先機関等においてポスター掲示及び保健所、各支所にて啓 発用パンフ等の配布 献血併行型骨髄バンクドナー登録会（平成24年10月14日）
西彼保健所	県立長崎シーボルト大学学園祭にてリーフレット配布とポスターの掲示 医療機関でのポスターの掲示依頼
県央保健所	管内ケーブルテレビによる広報 所内にポスターの掲示 フリーペーパーへの掲載
県南保健所	広報誌への掲載 所内にポスターの掲示、パンフレット類の設置 管内公民館、公共施設にポスターの掲示、リーフレットの配布
県北保健所	健康づくり通信の配信 所内及び管内医療機関にポスターの掲示、パンフレット等の設置
五島保健所	所内にポスターの掲示 研修会等にてパンフレット配布
上五島保健所	所内にポスターの掲示、パンフレット類の設置
壱岐保健所	ホームページへの掲載 保育士研修時にパンフレット等配布
対馬保健所	所内にポスターの掲示 医療機関、事業所等にリーフレット等を配布
薬務行政室	市町村・各種団体・血液センター等に対し、本運動の周知・協力依頼 新聞・ラジオによる広報 ポスター掲示、啓発用資材配布
政令市を除く 各市町	イベント時にパンフレット等配布（松浦市） 防災メールによる広報（平戸市） 広報誌への掲載（大村市、雲仙市、南島原市、松浦市、佐々町、壱岐市、対馬市） ホームページへの掲載（大村市） 庁舎内にポスターの掲示、パンフレット類の設置等（西海市、長与町、時津町、諫早 市、大村市、東彼杵町、川棚町、波佐見町、島原市、雲仙市、南島原市、平戸市、五 島市、新上五島町、壱岐市、対馬市）

(5) 骨髄ドナー登録 年度別新規登録者数等

機関名	年度	~9	10	11	12	13	14	15	16	17	18	19	20	21	22	23	24	合計
	県立保健所		18	25	18	12	14	11	14	19	35	27	23	10	13	6	9	8
血液センター		938	207	102	84	97	91	110	94	225	202	183	209	111	108	106	71	2,938
長崎センター		643	148	67	58	70	51	73	67	122	120	108	125	74	67	65	47	1,905
佐世保出張所		295	59	35	26	27	40	37	27	103	82	75	84	37	41	41	24	1,033
休日ドナー登録					28	106	96	47	69	106	111	145	91	123	33	18	15	988
献血併行型							8		18	25	76	165	145	424	759	1,113	825	3,558
献血バス										5	14	12	22	21	13	10	3	100
合計		956	232	120	124	217	206	171	200	396	430	528	477	692	919	1,256	922	
累計			1,188	1,308	1,432	1,649	1,855	2,026	2,226	2,622	3,052	3,580	4,057	4,749	5,668	6,924	7,846	
実登録者数				1,139	1,200	1,370	1,522	1,636	1,763	2,087	2,444	2,891	3,281	3,842	4,593	5,645	6,345	

注1. 合計・累計は、県下骨髄バンクデータセンターで実施された検査の結果、新規に登録された者の合計・累計を示す。

2. 実登録者数とは、新規に登録された者の累計のうち、年齢超過などによる登録を取り消された者を差し引いた登録者数。

(6) 長崎県内骨髄ドナー登録受付窓口一覧

(平成25年4月1日現在)

受付施設		受付曜日・時間	
長崎県骨髄データセンター (長崎県赤十字血液センター内) 〒852-8145 長崎市昭和3丁目256-11 095-843-3331 Fax 095-843-3330		月～金曜日(祝祭日を除く) ただし、年末年始(12月29日～1月3日) を除く 9:00～16:30 (事前予約制)	
献血ルーム「はまのまち」 〒850-0853 長崎市浜町8-10 095-824-3332 Fax 095-824-2383		年末年始(12月31日～1月2日)及び 毎週木曜日を除く毎日 10:00～17:30 (事前予約制)	
献血ルーム「西海」 〒857-0056 佐世保市上京町6-16 0956-25-2440 Fax 0956-23-7220		年末年始(12月31日～1月2日)及び 毎週金曜日を除く毎日 10:00～17:30 (事前予約制)	
西彼保健所 〒852-8061 長崎市滑石1-9-5 095-856-0691 Fax095-856-0692		月～木曜日(祝祭日を除く) 9:00～17:00 (事前予約制) 即日対応ができない場合もありますので、事前に登録受付希望日について予約が必要となります。	
県央保健所 〒854-0081 諫早市栄田町26-49 0957-26-3304 Fax 0957-26-9870			
県南保健所 〒855-0043 島原市新田町347-9 0957-62-3287 Fax 0957-64-6520			
県北保健所 〒859-4807 平戸市田平町里免1126-1 0950-57-3933 Fax 0950-57-3666			
五島保健所 〒853-0007 五島市福江町7-2 0959-72-3125 Fax 0959-75-0102			
上五島保健所 〒857-4211 南松浦郡新上五島町有川郷2254-17 0959-42-1121 Fax 0959-42-1124		登録希望については 随時受け付けていま すが、採血については 次のとおりとなりま す。 献血バスの来島時 にあわせて保健所と 日程調整のうえ、献血 バ等で別途実施 保健所と日程調整 のうえ保健所で実施	
壱岐保健所 〒811-5133 壱岐市郷ノ浦町本村触620-5 0920-47-0260 Fax 0920-47-6357			
対馬保健所 〒817-8520 対馬市厳原町宮谷224 0920-52-0166 Fax 0920-52-7403			月～木曜日 (祝祭日を除く) 9:00～17:00 (事前予約制)

麻藥・毒劇物關係

1. 麻薬及び向精神薬監視指導

(1) 麻薬取扱者等年次推移

年 度	家庭麻薬製造業者	麻 薬					覚せい剤		覚せい剤原料		総数
		卸売業者	小売業者	管理者	施用者	研究者	研究者	施用機関	取扱者	研究者	
2 4	1	33	614	252	3,168	28	12	1	37	1	4,147
2 3	1	33	584	248	3,123	27	12	1	37	1	4,067
2 2	1	30	564	242	3,080	25	11	1	35	1	3,990
2 1	1	26	553	250	3,045	28	12	1	32	1	3,949
2 0	1	26	537	248	3,023	27	13	1	33	1	3,910

(2) 麻薬取扱者等事務処理状況

免許種類 種別	家庭麻薬製造業者	麻 薬					覚せい剤		覚せい剤原料		けし栽培者	大 麻	
		卸売業者	小売業者	管理者	施用者	研究者	研究者	施用機関	取扱者	研究者		研究者	栽培者
免許		10	305	157	1,862	17	4	1	11		1	9	1
変更			10	6	471	3	3					3	
再交付					4								
廃止			21	34	213	2			1				
取り下げ													
計		10	336	197	2,550	22	7	1	12		1	12	1

(3) 麻薬等事故届数

届出種別 年度	破損	蒸発	流失	焼失	喪失	盗取	所在不明	その他	計
2 4	28		24				5	12	69
2 3	26		36					10	72
2 2	34		27		1		3	4	69
2 1	22		26				2	4	54
2 0	20		16				5	5	46

(4) 麻薬廃棄届・調剤済麻薬廃棄届件数

廃棄届出		調剤済麻薬廃棄届出	
件数	品目数	件数	品目数
162	378	394	2,583

(5) 麻薬中毒者

観察指導対象者数	医療麻薬中毒者届出数	
	診断届出数	転届届出数
1 人	0 人	0 人

(6) 立入検査実施施設数の推移（麻薬）

年度	監視対象施設数	立入検査実施施設数	監視率（％）	立入検査実施施設数内訳							
				家庭麻薬製造業者	卸業者	小売業者	病院	一般診療所	歯科診療所	飼育動物診療施設	麻薬研究者
24	1,525	481	31.5		25	266	117	59		11	3
23	1,484	644	43.4	1	34	403	142	59		4	1
22	1,454	735	50.5	2	55	427	148	94		6	3
21	1,462	581	39.7	1	21	331	140	65		22	1
20	1,430	625	43.7		39	360	139	78		8	1

(7) 違反発見施設数の推移（麻薬）

年度	立入検査施設数	違反発見施設数	違反率（％）	違反発見施設数内訳							
				家庭麻薬製造業者	卸業者	小売業者	病院	一般診療所	歯科診療所	飼育動物診療施設	麻薬研究者
24	481	20	4.2			4	3	12		1	
23	644	33	5.1			9	17	7			
22	735	41	5.6		2	7	15	17			
21	581	43	7.4			14	18	8		3	
20	625	63	10.1			19	31	10		3	

(8) 違反内容及び処分内容の推移（麻薬）

年度	違反発見施設数	違反内容									処分			
		自己施用	中毒者施用	保管不備	記録不備	カルテ不備	報告・届出	譲渡・譲受	その他	計	警告・注意書	始末書・顛末書	説諭	保留
24	20			9	7	3		1	4	24	2	3	17	
23	33			6	10	5		3	12	36	1	7	29	
22	41			18	12	6	1	2	3	42	7	6	35	
21	43			17	23	8	1		2	51	4	6	37	
20	63			23	27	7	2		14	73	6	12	45	

(9) 保健所別監視対象施設数(麻薬)

区分 保健所	監視対象施設数	監視対象施設数内訳							
		家庭麻薬製造業者	卸売業者	小売業者	病院	一般診療所	歯科診療所	飼育動物診療施設	麻薬研究者
西彼保健所	104		1	36	9	50		8	
県央保健所	261		9	93	27	116		16	
県南保健所	118		3	42	18	48		7	
県北保健所	56			22	11	21		2	
五島保健所	40		3	19	5	11		2	
上五島保健所	19			11	1	6		1	
壱岐保健所	27			13	7	4		3	
対馬保健所	16		1	6	3	4		2	
本 庁	884	1	16	372	73	356		38	28
合 計	1,525	1	33	614	154	616		79	28

(10) 保健所別立入検査実施施設数(麻薬)

区分 保健所	監視対象施設数	立入検査実施施設数内訳								監視率(%)	違反施設数	
		家庭麻薬製造業者	卸売業者	小売業者	病院	一般診療所	歯科診療所	飼育動物診療施設	麻薬研究者			計
西彼保健所	104		1	30	12	15		6			61.5	3
県央保健所	261		5	61	33	21					46.0	13
県南保健所	118		3	43	14	6		2			57.6	1
県北保健所	56			14	18	2					60.7	
五島保健所	40		4	17	5	5					77.5	
上五島保健所	19		7	2	1						52.6	
壱岐保健所	27			19	7	2					103.7	
対馬保健所	16		1	4	2			1			50.0	
本 庁	884		4	76	25	8		2	3		13.3	3
合 計	1,525		25	266	117	59		11	3	481	31.5	20

(11) 医療用麻薬消費量

品名	年			平成24年		平成22年		平成21年	
	容器			容器数	数量	容器数	数量	容器数	数量
	容量	数量	単位						
アソ末		5	g						
アソ散		25	g						
アソチキ		25	mL	21	525	15	375	18	450
アソトコ散		25	g	11	275	10	250	11	275
北アル		5	g						
北アル注射液	1mL x	10	A	2	20	1	10		
北アソ注射液	1mL x	10	A					11	110
弱北アソ注射液	1mL x	10	A	1	10				
北アソ注射液	1mL x	10	A						
モルヒネ塩酸塩		5	g	76	380	67	335	86	430
モルヒネ塩酸塩錠	10mgPTP	80	T	701	56,080	688	55,040	623	49,840
モルヒネ塩酸塩錠	10mg	100	T					66	6,600
バシファブ 30mg		50	Cap	31	1,550	53	2,650	38	1,900
バシファブ 30mg		100	Cap						
バシファブ 60mg		50	Cap	7	350	21	1,050	37	1,850
バシファブ 60mg		100	Cap						
バシファブ 120mg		50	Cap	7	350	1	50	7	350
バシファブ 120mg		100	Cap						
モルヒネ塩酸塩注 10mg	1mL x	10	A	919	9,190	1,244	12,440	1,345	13,450
モルヒネ塩酸塩 50mg	5mL x	5	A	645	3,225	617	3,085	987	4,935
モルヒネ塩酸塩 50mg	5mL x	10	A	115	1,150	156	1,560	152	1,520
モルヒネ塩酸塩 200mg	5mL x	1	A	2	2	8	8	4	4
モルヒネ塩酸塩 200mg	5mL x	5	A	240	1,200	437	2,185	677	3,385
モルヒネ塩酸塩 200mg	5mL x	10	A						
プレソノ 1%注射液	5mL x	5	本	4	20	3	15	2	10
プレソノ 1%注射液	10mL x	5	本	69	345	118	590	138	690
ヒアソ注射液	1mL x	10	A						
アソック坐剤 10mg	10mg	50	個	252	12,600	192	9,600	215	10,750
アソック坐剤 20mg	20mg	50	個	103	5,150	123	6,150	142	7,100
アソック坐剤 30mg	30mg	30	個	42	1,260	51	1,530	35	700
オソソ内服液 5mg	5mg	20	包	1,657	33,140	1,690	33,800	1,686	33,720
オソソ内服液 10mg	10mg	20	包	1,077	21,540	1,092	21,840	1,399	27,980
MSソソ錠 10mg	10mg	50	T						
MSソソ錠 10mg	10mg	100	T						
MSソソ錠 10mg	10mgPTP	100	T	181	18,100	195	19,500	201	20,100
MSソソ錠 10mg	10mgPTP	200	T	5	1,000	10	20,000	12	2,400
MSソソ錠 30mg	30mg	50	T						
MSソソ錠 30mg	30mgPTP	100	T	45	4,500	41	4,100	40	4,000
MSソソ錠 60mg	60mg	50	T			1	50	21	1,050
MSソソ錠 60mg	60mgPTP	100	T	2	200	2	200	6	600
ビーガード錠 20mg	20mgPTPチャイルドプルーフ	14	T	69	966	88	1,232	73	1,022
ビーガード錠 20mg	20mgPTP	50	T	11	550	20	1,000	15	650
ビーガード錠 30mg	30mgPTPチャイルドプルーフ	14	T						
ビーガード錠 30mg	30mgPTP	50	T						
ビーガード錠 60mg	60mgPTPチャイルドプルーフ	14	T			1	14	5	70
ビーガード錠 60mg	60mgPTP	50	T	1	50				
ビーガード錠 120mg	120mgPTPチャイルドプルーフ	14	T	30	420	15	210		
ビーガード錠 120mg	120mgPTP	50	T			5	250		
カソイソカソ 20mg		50	Cap	104	5,200	107	5,350	67	3,350
カソイソカソ 20mg		100	Cap						
カソイソカソ 30mg		50	Cap	40	2,000	32	1,600	32	1,600
カソイソカソ 30mg		100	Cap						
カソイソカソ 60mg		50	Cap	97	4,850	55	2,750	20	1,000
カソイソカソ 60mg		100	Cap						
カソイソスティック粒 30mg		50	包			8	400	2	100
カソイソスティック粒 60mg		50	包						
カソイソスティック粒 120mg		50	包						
モルヒネス細粒 2%	0.5g	40	包	116	4,640	130	5,200	106	4,240
モルヒネス細粒 2%	0.5g	200	包						

品名	年			平成24年		平成22年		平成21年	
	容器			容器数	数量	容器数	数量	容器数	数量
	容量	数量	単位						
モルバス細粒 6%	0.5g	40	包	41	1,640	57	2,280	92	3,680
モルバス細粒 6%	0.5g	200	包						
モルバス細粒 2%		20	g						
モルバス細粒 6%		20	g						
MS ツアイロンカプセル 10mg		40	Cap	57	2,280	54	2,160	30	1,200
MS ツアイロンカプセル 10mg		100	Cap						
MS ツアイロンカプセル 30mg		40	Cap	8	320	3	120	23	920
MS ツアイロンカプセル 30mg		100	Cap						
MS ツアイロンカプセル 60mg		40	Cap			7	280		
MS ツアイロンカプセル 60mg		100	Cap						
塩酸エチルモルヒネ		1	g						
コデイン酸塩	5g	5	g					10	50
コデイン酸塩	25g	25	g	21	525	26	650	54	1,350
コデイン酸塩 10%	50g	50	g	93	4,650	99	4,950	209	10,450
コデイン酸塩 10%	100g	100	g	264	26,400	317	31,700	281	28,100
コデイン酸塩錠	20mg	50	T	317	15,850	329	16,450	151	7,550
コデイン酸塩錠	20mg	100	T	51	5,100	74	7,400	28	2,800
ジヒドロコデイン酸塩		5	g					1	5
ジヒドロコデイン酸塩散 10%		50	g					98	4,900
複方ヒコデイン注射液	1mL x	10	A	70	700	261	2,610	88	880
ヒコデイン注射液	1mL x	10	A					825	8,250
オキナム散 0.5%	0.5gSP	30	包	2,461	73,830	2,135	64,050	3,325	99,750
オキナム散 0.5%	1g	30	包	4,539	136,170	4,377	131,310	3,105	93,150
オキナム散 0.5%	2g	30	包	1,903	57,090	2,065	61,950	1,159	34,770
オキシコドン錠 5mg	5mg	50	T	1	50	2	100	4	200
オキシコドン錠 5mg	5mgPTP	100	T	1,912	191,200	1,982	198,200	1,893	189,300
オキシコドン錠 10mg	10mg	50	T			4	200	3	150
オキシコドン錠 10mg	10mgPTP	100	T	1,297	129,700	1,273	12,7300	1,218	121,800
オキシコドン錠 20mg	20mg	50	T						
オキシコドン錠 20mg	20mgPTP	100	T	429	42,900	492	4,9200	472	47,200
オキシコドン錠 40mg	40mg	50	T						
オキシコドン錠 40mg	40mgPTP	100	T	253	25,300	218	21,800	287	28,700
オキファスト注 10mg	1mL x	10	A	20	200	-	-	-	-
オキファスト注 50mg	5mL x	5	A	94	470	-	-	-	-
メヒルニール錠	2mg	100	T	119	11,900	136	13,600	196	19,600
塩酸コカイン		5	g			2	10	1	5
塩酸フェニリン		1	g					2	2
塩酸フェニリン注射液	35mg1mL	10	A	4,625	46,250	4,503	45,030	4344	43,440
塩酸フェニリン注射液	50mg1mL	10	A	152	1,520	170	1,700	189	18,900
弱フェニルファン注射液	1mL x	10	A						
フェニルファン注射液	1mL x	10	A	3	30	2	20		
フェンタニル注射液 0.1mg	2mL x	10	A	14,190	141,900	13,248	132,480	12,710	127,100
フェンタニル注射液 0.25mg	5mL x	5	A	3,777	18,885	2,996	14,980	2,901	14,505
フェンタニル注射液 0.5mg	10mL x	5	A	1,063	5,315	933	4,665	542	2,710
デロテップパッチ 2.5mg	2.5mg	5	枚						
デロテップパッチ 5mg	5mg	5	枚						
デロテップパッチ 7.5mg	7.5mg	5	枚						
デロテップパッチ 10mg	10mg	5	枚						
デロテップ MT パッチ 2.1mg	2.1mg	5	枚	2,036	10,180	2,773	13,865	3,370	16,850
デロテップ MT パッチ 4.2mg	4.2mg	5	枚	1,722	8,610	2,667	13,335	3,394	16,970
デロテップ MT パッチ 8.4mg	8.4mg	5	枚	787	3,935	1,066	5,330	1,657	8,285
デロテップ MT パッチ 12.6mg	12.6mg	5	枚	278	1,390	397	1,985	408	2,040
デロテップ MT パッチ 16.8mg	16.8mg	5	枚	365	1,825	675	3,375	1,259	6,295
フェンタニル 3 日用テープ 2.1mg「HMT」	2.1mg	5	枚	37	185	-	-	-	-
フェンタニル 3 日用テープ 4.2mg「HMT」	4.2mg	5	枚	53	265	-	-	-	-
フェンタニル 3 日用テープ 8.4mg「HMT」	8.4mg	5	枚	33	165	-	-	-	-
フェンタニル 3 日用テープ 12.6mg「HMT」	12.6mg	5	枚	8	40	-	-	-	-
フェンタニル 3 日用テープ 16.8mg「HMT」	16.8mg	5	枚	24	120	-	-	-	-
フェンタニルテープ 1mg	1mg	7	枚	3,766	26,362	2,459	17,213	323	2,261
フェンタニルテープ 2mg	2mg	7	枚	3,245	22,715	2,206	15,442	335	2,345

品名	年			平成24年		平成23年		平成22年	
	容器			容器数	数量	容器数	数量	容器数	数量
	容量	数量	単位						
フェントステープ 4mg	4mg	7	枚	1,729	12,103	1,345	9,415	246	1,722
フェントステープ 6mg	6mg	7	枚	576	4,032	250	1,750	67	469
フェントステープ 8mg	8mg	7	枚	644	4,508	397	2,779	50	350
ワシテ ユロハ ッチ 0.84mg	0.84mg	7	枚	818	5,726	255	1,785	-	-
ワシテ ユロハ ッチ 1.7mg	1.7mg	7	枚	755	5,285	298	2,086	-	-
ワシテ ユロハ ッチ 3.4mg	3.4mg	7	枚	282	1,974	73	511	-	-
ワシテ ユロハ ッチ 5mg	5mg	7	枚	124	868	93	651	-	-
ワシテ ユロハ ッチ 6.7mg	6.7mg	7	枚	196	1,372	72	504	-	-
タラモナル	2mL x	10	A	6	60	10	100	11	110
タラモナル	5mL x	5	A			3	15		
アルキル 静注用 2mg	2mg	5	V	7,147	35,735	6,039	30,195	5,245	26,225
アルキル 静注用 5mg	5mg	5	V			1	5	3	15
ケタール 静注用 50mg	5mL x	5	A	12	60	11	55	3	15
ケタール 静注用 200mg	20mL x	1	V	809	809	541	2,705	726	726
ケタール 静注用 200mg	20mL x	10	V	40	400	57	570	79	790
ケタール 筋注用 500mg	10mL x	1	V	182	182	173	173	285	285
ケタール 筋注用 500mg	10mL x	10	V	31	310	42	420	28	280
ケタミン注 5%	50mL x	1	V	48	48	20	20	53	53
ケタミン注 10%	10mL x	5	V	12	60	3	15	7	35

数値は麻薬卸売業者から麻薬診療施設等へ譲渡報告による

(12) 向精神薬取扱者数

区分 年度	卸売業者				小 売 業	試験 研究施設		病院・診療所					合 計
	薬 局 開 設 者 数	一 般 販 売 業 者	そ の 他	小 計		大 臣 登 録	知 事 登 録	病 院	診 療 所	歯 科 診 療 所	飼 育 動 物 診 療 施 設	小 計	
平成24年度	733	76	1	810	733	8	7	159	1,441	757	145	2,517	4,060
平成23年度	708	80	1	789	708	8	7	159	1,415	746	150	2,470	3,982
平成22年度	696	126	1	823	696	8	7	162	1,414	733	146	2,455	3,989
平成21年度	698	160	1	859	698	8	7	163	1,428	736	152	2,479	4,051
平成20年度	696	165	1	862	696	8	7	165	1,405	754	157	2,481	4,054

(13) 保健所別立入検査実施施設数（向精神薬）（平成24年度）

区分 保健所	監視 対象 施設 数	立入検査施設数内訳										違 反 件 数
		卸 売 業 者	み な し 一 般 販 売 業	み な し 薬 局	向 精 神 薬 小 売 業 者	病 院	診 療 所	歯 科 診 療 所	飼 育 動 物 診 療 施 設	試 験 研 究 施 設	計	
西彼保健所			6	42	42	11	17	4	5			
県央保健所			8	66	66	32	14					
県南保健所			5	44	44	20	6					
県北保健所				19	19	18	2					
五島保健所			5	18	18	5	6					
上五島保健所				11	11	1						
壱岐保健所				19	19	7	3					
対馬保健所			3	4	4	3						
本 庁			5	81	81	24	8		2			
合 計	3,327		32	304	304	121	56	4	7		828	3

2. あへん、大麻監視指導

(1) 大麻取扱者数及び栽培面積等

免許の種類	免許人員	大麻を栽培した人員	栽培の目的	作付面積	せんい等採取量
大麻栽培者	1人	1人	繊維採取	30 m ²	0.3 kg
大麻研究者	6人	1人	研究	0 m ²	0 kg

(2) けし・大麻不正栽培発見件数等年度別推移

年度	けし		大 麻	
	発見件数	株数	発見件数	株数
平成24年度	160	23,320	1	7
平成23年度	185	42,748	2	624
平成22年度	237	68,216	0	0
平成21年度	236	61,788	0	0
平成20年度	224	124,283	0	0

(3) けし・大麻不正栽培発見件数等(平成24年度)

保健所等	市 町	けし		大 麻	
		発見件数	株数	発見件数	株数
薬務行政室	長崎市	3	1,199		
	佐世保市	9	327		
西彼保健所	長与町	7	156		
	時津町	36	1,114		
	西海市	5	452		
県央保健所	諫早市	20	3,276		
	大村市	8	992		
	東彼杵町	5	1,242		
県南保健所	南島原市	12	7,954		
	雲仙市	10	3,502		
県北保健所	平戸市			1	7
五島保健所	五島市	8	1,314		
壱岐保健所	壱岐市	3	29		
対馬保健所	対馬市	10	428		
警察署	県下	33	1,662		
合 計		169	23,647	1	7

3. 毒物劇物監視指導

(1) 毒物劇物営業者の推移

各年度3月末現在

年度	製造業・輸入業	販 売 業			要届出業務上取扱者				特定毒物研究者 使用者	計
		一 般	農 業 用	特 定	電 気 メ ッ キ	金 属 熱 処 理 業	運 送 業	シ ロ ア リ 駆 除		
24	10	629	219	17	2	1	1	1	14	894
23	9	642	226	18	2	1	1	1	16	916
22	9	654	231	19	2	1	1	1	17	935
21	9	690	242	22	2	1	1	1	16	984
20	10	733	249	22	2	2	1	1	17	1,037

(2) 毒物劇物に関する事務処理件数

平成24年度

業 種	区 分	変許登	登	登許	登	毒物変	変	廃	計	業
		更可録	録	録可	録票	物變更	更	止		
		申申申	更	票証	許可証	取扱責任者	届	届		者
		請請請	新	書書	再交付					数
製 造 業		1					1		2	10
販 売 業		26	145	9	1	60	37	46	334	848
要届出業務上取扱者								4	7	5
特定毒物研究者・使用者		2				1				14
計		29	145	9	1	61	38	50	343	894

(3) 毒物劇物取扱者試験実施状況

実施年月日	種 別	出願者数(人)	受験者数(人)	合格者数(人)	合格率(%)
24.8.7	一 般	120	110	25	22.7
	農 業 用 品 目	131	128	21	16.4
	特 定 品 目				
	計	251	238	46	19.3
23.8.2	一 般	112	106	39	36.8
	農 業 用 品 目	175	173	47	27.2
	特 定 品 目	2	2	2	100.0
	計	289	281	88	31.3

(4) 立入検査実施施設数の推移

区分 年度	監視対象 施設数	立入検査 実施 施設数	監視率 (%)	立入検査実施施設数内訳			
				製造業 輸入業	販売業	業務上 取扱者	特定毒物 研究者 使用者
24	894	407	45.5	1	406		
23	916	436	47.6	1	435		
22	935	554	59.3	11	641	2	
21	984	484	49.2	8	475	1	
20	1,037	408	39.8	2	406		

(5) 違反発見施設数の推移

区分 年度	立入検査 施設数	違反発見 施設数	違反率 (%)	違反発見施設数内訳			
				製造業 輸入業	販売業	業務上 取扱者	特定毒物 研究者 使用者
24	407	51	12.5		51		
23	436	48	11.0		48		
22	554	86	15.5		85	1	
21	484	89	18.4		89		
20	408	79	19.4		79		

(6) 違反内容及び処分内容の推移

区分 年度	違反 発見 施設数	違反内容							処分		
		構造 設備	表示	届出 義務	譲渡 交付	取扱 責任者	爆発物	その他	改善 命令	始末書 等	その他
24	51	14	7	1	20		13	6		2	50
23	86	14	8	1	20	2	6	1		3	45
22	85	27	18	2	36	6		5		7	80
21	89	40	11	1	30	3	16	1		6	83
20	79	20	4		56	10		2		3	78

(7) 保健所別監視状況

平成 24 年度

区分 保健所	登録 施設数	立入検査 施設数	監視率 (%)	立入検査実施施設数内訳			
				製造業 輸入業	販売業	業務上 取扱者	特定毒物 研究者 使用者
西彼保健所	51	33	64.7		33		
県央保健所	161	75	46.6		75		
県南保健所	128	63	49.2		63		
県北保健所	39	36	92.3		36		
五島保健所	34	45	132.4		45		
上五島保健所	14	12	85.7		12		
吉岐保健所	16	25	156.3		25		
対馬保健所	30	28	93.3		28		
長崎市	250	52	20.8		52		
佐世保市	160	38	23.8		38		
合計	883	407	46.1		407		

(8) 毒物劇物運搬車輛指導取締

警察及び消防機関と協力して平成 24 年 11 月、県下の主要道路 1 ヲ所で指導取り締まりを実施したが、違反車輛はなかった。

(9) 農薬危害防止対策

農薬による危害防止を図るため、各関係機関と緊密な連携のもとに農薬に関する正しい知識を普及するための講習会及び取扱い施設への立入指導を実施した。

ア 農薬危害防止運動

平成 24 年 6 月 1 日から 8 月 31 日までを農薬危害防止月間と定め、農薬に関する正しい知識を普及し、農薬の危害の防止を期するため次のような事業を実施した。

広報

- ・新聞、広報誌等による県民への啓発宣伝
- ・関係機関への本運動の周知及び協力依頼
- ・ポスターの掲示及び農家等へのチラシ等の配布
- ・救急告示病院（62 病院）等へ「農薬中毒の症状と治療法」の送付

監視指導

毒物劇物販売者等 237 施設に対し立ち入りをを行い、監視指導を行った。

講習会

・農薬取扱者等に対する講習会の開催（農林部主催）

開催年月日	会 場	受講者数	講習内容
6/20	(県央) ながさき看護センター	76名	・毒物及び劇物取締法 ・農薬取締法 ・農薬の安全使用等
6/21	(島原) 島原市有明総合文化会館	59名	
6/25	(壱岐) 壱岐振興局国分庁舎	17名	
6/26	(佐世保) 佐世保市労働福祉センター	47名	
6/29	(長崎) 長崎市琴海南部文化センター	36名	
7/9	(五島) 五島振興局	32名	
7/10	(対馬) 対馬市豊玉町文化会館	16名	
計		283名	

(10) 農薬中毒事故件数年度別推移

区分 年度	特 定 毒 物						そ の 他						小 計						計		合計		
	散布中		誤 用		自 殺		散布中		誤 用		自 殺		散布中		誤 用		自 殺		中 死	中 死			
	中 毒	死 亡	中 毒	死 亡	未 遂	死 亡	中 毒	死 亡	中 毒	死 亡	未 遂	死 亡	中 毒	死 亡	中 毒	死 亡	未 遂	死 亡				中 毒	死 亡
24																							0
23																							0
22																							0
21									1												1		1
20							1		1		1		1		1		1				3		3

4. 薬物乱用防止対策

(1) 長崎県薬物乱用対策推進地方本部幹事会の開催状況

長崎県における薬物乱用対策について、関係行政機関相互に緊密な連携を図り、情報交換をしながら総合的かつ効果的な対策を推進するため昭和48年から長崎県薬物乱用対策推進地方本部を設置し毎年協議を行っている。

開催日：平成24年5月30日、開催場所：出島交流会館（長崎市）

関係機関：長崎地方検察庁、長崎少年鑑別所、長崎保護観察所、福岡入国管理局、長崎税関、九州厚生局麻薬取締部、長崎海上保安部、長崎労働局、県警、教育庁、総務部

(2) 長崎県薬物乱用防止指導員事業の実施

覚醒剤、麻薬・向精神薬、大麻、あへん、有機溶剤等薬物の乱用によって生ずる弊害を防止するため、積極的な啓発活動の推進を行い、広く県民に薬物乱用に関する正しい知識を普及し、覚醒剤等の薬物乱用を根絶する社会環境作りを目的とし、昭和62年度から薬物乱用防止指導員を県内全域に配置し、10地区に地区協議会を設置した。

ア 指導員の任命

県下に385人の薬物乱用防止指導員を任命（任期：H24.4.1～H26.3.31）

平成25年4月1日現在

地区名	市町数	指導員数	内 訳
長崎市	1市	116人	薬剤師会 51人、登録販売者協会 11人 保護司会 35人、防犯協会 19人
佐世保市	1市	68人	薬剤師会 30人、登録販売者協会 7人 保護司会 20人、防犯協会 11人
西彼保健所	1市2町	22人	薬剤師会 5人、登録販売者協会 4人 保護司会 5人、防犯協会 7人 その他 1人
県央保健所	2市3町	69人	薬剤師会 27人、登録販売者協会 2人 保護司会 15人、防犯協会 18人 その他 7人
県南保健所	3市	40人	薬剤師会 11人、登録販売者協会 2人 保護司会 9人、防犯協会 13人 その他 5人
県北保健所	2市1町	26人	薬剤師会 10人、登録販売者協会 2人 保護司会 6人、防犯協会 1人 その他 7人
五島保健所	1市	15人	薬剤師会 6人、保護司会 6人 防犯協会 1人、その他 2人
上五島保健所	2町	9人	薬剤師会 4人、登録販売者協会 1人 保護司会 3人、その他 1人
壱岐保健所	1市	10人	薬剤師会 4人、保護司会 3人 防犯協会 3人
対馬保健所	1市	10人	薬剤師会 6人、保護司会 3人 その他 1人
合計	13市8町	385人	薬剤師会 154人、登録販売者協会 29人 保護司会 105人、防犯協会 73人 その他 24人

イ 長崎県薬物乱用防止指導員協議会の開催

日時：平成 25 年 2 月 8 日

場所：出島交流会館（長崎市）

内容：平成 24 年度事業実績報告

平成 25 年度事業実施計画の策定

関係機関の取組状況

ウ 地区協議会・研修会の開催

地区名	開催日	開催場所	協議会	研修会
長崎市	H24. 9.20	長崎県タクシー会館	59人	59人
佐世保市	H24. 9.19	アルカス佐世保	56人	56人
西彼保健所	H24. 8.28	西彼保健所	26人	26人
県央保健所	H24. 6.21	県央保健所	54人	54人
県南保健所	H24. 7. 4	県南保健所	38人	38人
県北保健所	H24. 4.25	県北保健所	25人	25人
五島保健所	H24. 7.11	五島保健所	15人	15人
上五島保健所	H24. 6.22	上五島保健所	8人	8人
壱岐保健所	H24. 10.19	壱岐保健所	12人	12人
対馬保健所	H24. 7.11	対馬保健所	10人	10人

内容：各地区での平成 24 年度事業実績報告

各地区での平成 25 年度事業実施計画の策定

エ 啓発活動の実施

薬物乱用防止指導員の日常活動を通じた地域啓発活動の実施

活動報告書提出枚数 408 枚

啓発指導実施回数 408 回

啓発指導対象者 小学生、中学生、高校生、保護者、一般住民

オ 研修会等への参加

薬物乱用防止中堅指導員研修会（10 月 25 日～26 日・東京）

参加者 3 名 大西 徹（長崎市地区薬物乱用防止指導員協議会）

吉田 千鶴代（対馬保健所地区薬物乱用防止指導員協議会）

柿田 光一（県央保健所）

(3) 「ダメ。ゼッタイ。」普及運動の実施

平成24年6月20日から7月19日までの間、平成24年度「ダメ。ゼッタイ。」普及運動及び国連支援募金を実施した。

ア 6・26ヤング街頭キャンペーンの実施(11カ所、参加者：613人)

保健所 地区名	開催日	主催者 参加人数	内訳				開催場所	参加者
			ヤ ン グ	指 導 員	そ の 他	行 政 関 係		
長崎市	H24. 6.24	124	21	60	37	6	長崎市	4,000
佐世保市	H24. 6.24	99		63	30	6	佐世保市	3,000
西 彼	H24. 7.15	44	30	2	5	7	時津町	400
県 央	H24. 7. 8	46	10	22	10	4	大村市	500
	H24. 7.16	93	40	17	32	4	諫早市	500
県 南	H24. 7.16	52		16	29	7	島原市	500
県 北	H24. 6.30	29	15	6	2	6	佐々町	500
五 島	H24. 7.20	19		3	11	5	五島市	500
上五島	H24. 7. 7	36	15	1	17	3	新上五島町	300
壱 岐	H24. 7. 2	62		4	50	8	壱岐市	600
対 馬	H24. 7.24	9		3	4	2	対馬市	200
計		613	131	197	227	58		11,000

イ 地域団体キャンペーン

県下全域 実行委員会各団体、組織会員による店舗、業務所、その他協力職域にポスターの掲示、リーフレット、チラシの配布、一声運動を依頼

ウ 国連支援募金

平成24年度実績：県内募金額 558,683円(61件)
 平成23年度実績：県内募金額 543,568円(68件)
 平成22年度実績：県内募金額 655,315円(74件)
 平成21年度実績：県内募金額 769,072円(82件)
 平成20年度実績：県内募金額 851,231円(80件)

エ 第94回全国高等学校野球選手権長崎県大会における「ダメ。ゼッタイ。」横断幕等の掲示

期間：7月7日～22日

場所：ビッグNスタジアム、佐世保市営球場

(4) 麻薬・覚醒剤乱用防止運動

平成24年10月1日から11月30日までの2カ月間「長崎県麻薬・覚醒剤乱用防止運動実施要領」に基づき、本運動を実施した。

ア 薬物乱用防止推進ポスター展

薬物乱用防止推進ポスター入賞作品及びパネル等の展示

平成24年11月14日～19日 長崎市（浜屋デパート）

平成24年11月21日～26日 佐世保市（佐世保玉屋デパート）

イ 麻薬・覚醒剤乱用防止功労者等の表彰

受賞者：厚生労働大臣感謝状

（団体）佐世保東ライオンズクラブ

厚生労働省医薬食品局長感謝状

（団体）長崎地区保護司会

（個人）吉村常久

ウ 薬物乱用防止街頭キャンペーン等

9月13日	救急医療週間キャンペーン（五島市）
10月21日	麻薬・覚醒剤乱用防止運動キャンペーン（長崎市）
10月21日	平戸市福祉健康まつり（平戸市）
10月24日	「麻薬・覚醒剤乱用防止運動」街頭キャンペーン（対馬市）
10月27日	長崎県立大学シーボルト校学園祭（長与町）
10月28日	諫早市健康・福祉まつり（諫早市）
10月28日	おおむら健康福祉まつり（大村市）
11月 3日	ごうのうらひろばの日（壱岐市）
11月 4日	上五島病院フェスタ（新上五島町）
11月23日	島原市健康福祉祭り（島原市）

(5) 保健所等薬物相談窓口事業

保健所等に相談窓口を設置し、地域住民からの薬物に関する相談に応じるとともに、地域社会における予防啓発活動を一層推進することにより、乱用防止の徹底を図り、もって薬物乱用及びその弊害の根絶を期するため実施した。

	平成24年度	平成23年度	平成22年度	平成21年度	平成20年度
一般相談	14	15	23	25	24
啓発相談	123	101	150	121	137

(6) 薬物関連問題相談事業

長崎こども・女性・障害者支援センター精神保健福祉課において、薬物関連問題の発生予防、薬物依存者の社会復帰の促進を図るため、次の事業を実施している。

ア 個別相談

薬物による精神障害者やその家族に対し、月～金曜日（予約制）に実施

H24年度16回(延べ16人)、H23年度12回(延べ12人)、H22年度4回(延べ4人)

イ 薬物関連問題に関する家族ミーティングの開催

薬物関連問題を抱える家族を対象に第2木曜日の午後に実施

H24年度：開催なし、H23年度：5回（延べ5人）、H22年度：8回（延べ8人）

(7) 薬物乱用防止推進用ポスターの募集（県下の中学校、高等学校）

覚醒剤・シンナー等薬物乱用による保健衛生上の危害防止について意識の高揚を図り、薬物乱用を許さない社会環境作りを目指すため、昭和58年度より実施している。

	応募総数	入賞作品			
		最優秀賞	優秀賞	佳作	入選
中学校	780点(64校)	1点	7点	8点	20点
高等学校	71点(8校)	1点	2点	3点	なし
合計	851点(72校)	2点	9点	11点	20点

平成24年度 薬物乱用防止推進ポスター（中学校の部）

最優秀賞

	学校名	氏名	学年
1	長崎市立戸町中学校	一瀬 えりさ	3年

優秀賞

	学校名	氏名	学年
1	長崎市立戸町中学校	岩永 理央	3年
2	佐世保市立日宇中学校	平野 華	2年
3	佐世保市立日宇中学校	吉田 楓	2年
4	佐世保市立相浦中学校	田村 彩那	3年
5	西海市立西彼中学校	村井 叶	3年
6	五島市立福江中学校	山下 魁斗	3年
7	川棚町立川棚中学校	間 小雪	3年

佳作

	学校名	氏名	学年
1	佐世保市立日宇中学校	井村 祐依	2年
2	島原市立第三中学校	福島 淳	3年
3	長崎市立長崎中学校	中島 佑梨	2年
4	長崎市立戸町中学校	西川 夢乃	3年
5	長崎市立緑が丘中学校	江頭 奈々	1年
6	佐世保市立宮中学校	福田 陽花	2年

7	南島原市立南有馬中学校	佐藤 三奈	2年
8	南島原市立南有馬中学校	田栗 杏華	2年

入 選

	学 校 名	氏 名	学 年
1	長崎市立土井首中学校	山崎 皓平	2年
2	長崎市立戸町中学校	井上 凜	2年
3	長崎市立緑が丘中学校	脇山 莉加	2年
4	長崎市立緑が丘中学校	小林 文絵	3年
5	長崎市立東長崎中学校	牧島 汀	2年
6	長崎市立東長崎中学校	久保 菜津望	2年
7	長崎市立桜馬場中学校	中村 綜志	3年
8	佐世保市立相浦中学校	村井 拓海	2年
9	佐世保市立大野中学校	土屋 唯伽	2年
10	佐世保市立日宇中学校	石井 菜月	2年
11	佐世保市立日宇中学校	石本 茉綾	1年
12	松浦市立御厨中学校	山本 海哉	1年
13	雲仙市立吾妻中学校	林 綾加	3年
14	南島原市立南有馬中学校	野中 萌衣	2年
15	西海市立西彼中学校	岡本 沙南	2年
16	五島市立福江中学校	山本 春	3年
17	五島市立福江中学校	峰 明日香	3年
18	五島市立福江中学校	小田 彩夏	3年
19	壱岐市立石田中学校	奥田 晶子	2年
20	川棚町立川棚中学校	岡村 春佳	2年

平成24年度 薬物乱用防止推進ポスター（高等学校の部）

最優秀賞

	学 校 名	氏 名	学 年
1	長崎県立大村高等学校	轟木 涼太	2年

優秀賞

	学 校 名	氏 名	学 年
1	長崎市立長崎商業高等学校	松下 瑞菜	3年
2	長崎県立佐世保東翔高等学校	山口 梢	3年

佳 作

	学 校 名	氏 名	学 年
1	長崎県立長崎西高等学校	畑 裕太郎	2年
2	長崎県立長崎西高等学校	西尾 凌	2年
3	長崎県立大村高等学校	稲田 楓	2年

(8) 啓発用資材の作成及び購入

種 類	作成配布部数	配布対象者等
・「ダメ。ゼッタイ。」普及運動 ポスター（センター） パンフレット（センター） キズ絆創膏（センター） ポケットティッシュ（県） ゴム風船（県） ボールペン（県）	720枚 30,000部 6,000部 25,000個 2,000個 750個	関係機関、団体 街頭キャンペーン 街頭キャンペーン 街頭キャンペーン 街頭キャンペーン 街頭キャンペーン参加者等
・麻薬・覚醒剤乱用防止運動 ポスター（国） パンフレット（国）	1,800枚 4,000部	関係機関、団体 関係機関、団体
・学校用 高3用リーフレット（国） 小6保護者用リーフレット（国）	15,000部 13,000部	
・その他 違法ドラッグポスター（国） 違法ドラッグチラシ（国） 小学生向けリーフレット（県） カレンダー（県） 図書カード（県） ニュースレター（センター） 薬物乱用防止読本（国） 折りたたみ時刻表（JR長崎駅） 折りたたみ時刻表（JR佐世保駅）	1,250部 2,950部 100,000枚 4,000枚 400枚 840部 4,850部 15,000部 10,000部	一般 一般 小学生 各学校、関係機関 薬物乱用防止指導員 薬物乱用防止指導員、関係機関 関係機関、団体、指導員 一般 一般

(9) 薬物乱用防止教室の実施

ア．現職職員（保健所職員等）の講演実績（人）

	生徒	教職員・保護者等	合計
小学校(8校)	197	36	233
中学校(9校)	413	49	462
高校(1校)	811	2	813
大学(1校)	1,500		1,500
合計(19校)	2,921	87	3,008

イ．薬物乱用防止指導員の講演実績（人）

	生徒	教職員・保護者等	合計
小学校(67校)	2,284	266	2,550
中学校(39校)	3,862	149	4,011
高校(5校)	2,283	145	2,428
その他(32団体)		2,642	2,642
合計(111校・32団体)	8,429	3,202	11,631

(10)大学生に対する啓発事業

平成 22 年 12 月 各大学に薬物乱用問題に関する連絡調整員の選任

平成 24 年 3 月 長崎県大学及び短期大学薬物乱用防止連絡会議

平成 25 年 3 月 長崎県大学及び短期大学薬物乱用対策連絡会議の開催

日 時：平成 25 年 3 月 18 日

場 所：コンフォートホテル（長崎市）

内 容：薬物乱用事犯の現況について（県警本部）

薬物乱用対策について

各大学・短期大学における薬物乱用防止対策の状況について

県外大学における薬物乱用防止活動について

(10) 法令別検挙人員の推移 (県警察本部資料)

長崎県

(人)

法令別	平成 24 年	平成 23 年	平成 22 年	平成 21 年	平成 20 年
覚せい剤取締法	42	47	47	53	47
うち少年					
大麻取締法	17	4	8	21	22
うち少年				1	1
MDMA等合成麻薬					1
うち少年					
あへん法					
毒物劇物取締法(シナー等)	3	10	9	12	12
うち少年		1	5	4	3

* 毒物劇物取締法の少年については、触法少年も含む。

全国

(人)

法令別	平成 24 年	平成 23 年	平成 22 年	平成 21 年	平成 20 年
覚せい剤取締法	11,577	11,858	11,993	11,655	11,025
うち少年	148	183	228	257	249
大麻取締法	1,603	1,648	2,216	2,931	2,778
うち少年	66	81	164	214	227
MDMA等合成麻薬	81	77	61	103	281
うち少年	5	5	1	8	25
あへん法	6	12	21	28	14
毒物劇物取締法(シナー等)	451	561	871	1,215	1,428
うち少年	74	102	225	463	479

* 毒物劇物取締法の少年については、触法少年も含む。

(11) 長崎県のシナー等の乱用状況 (県警察本部資料)

(人)

		平成24年	平成23年	平成22年	平成 21 年	平成 20 年
少年	学生・生徒					
	有職		4	4	3	
無職		1				
小計		5	4	3		
成人	3	9	4	8	9	
総数	3	10	9	12	12	

* 毒物劇物取締法の少年については、触法少年も含む。

(12) 押収薬物の推移 (県警察本部資料)

長崎県

薬物名	平成24年	平成23年	平成22年	平成21年	平成20年
覚醒剤 (g)	504.441	32.432	12.332	1035.336	7.104
乾燥大麻 (g)	22421.918	15.750	201.009	9150.151	8.394
大麻樹脂 (g)					
合成麻薬 (錠)					1
コカイン (g)					

全国

薬物名	平成24年	平成23年	平成22年	平成21年	平成20年
覚醒剤 (kg)	348.5	338.8	305.5	358.5	401.3
乾燥大麻 (kg)	301.8	134.7	144.9	195.1	375.1
大麻樹脂 (kg)	41.7	28.0	8.8	17.2	33.1
合成麻薬 (錠)	3,674	26,288	17,326	85,688	217,172
コカイン (kg)	6.6	28.7	6.9	11.3	5.5
ヘロイン (kg)	0.1	3.5	0.3	1.2	1.0
あへん (kg)	0.2	7.6	3.7	3.2	6.6

(12) 薬物乱用防止啓発用ビデオ、DVD等整備状況

平成25年3月現在

No	名 称	種 類	時間 (分)	本数	整備 年度	備 考
1	それでも打ちますか	映画	19	1	S.62	覚醒剤関係
2	覚せい剤はなぜ恐ろしいか	映画 ビデオ	19	1	63	〃
3	輝いた瞳	映画	40	1	63	〃
4	和君返事して	映画	15	1	60	シンナー関係
5	シンナ - 団をやっつける	映画 ビデオ	18	1	63	〃
6	健康に生きよう	映画 ビデオ	20	1	H.1	〃
7	ウイル - 断る勇気 -	映画 ビデオ	20	1	1	〃
8	YES TO LIFE	映画、 ビデオ	18	1	1	〃
9	別れ道	映画	40	1	2	覚醒剤関係
10	シンナ - はなぜ恐ろしいか	映画 ビデオ	20	1	3	シンナー関係
11	コカインの恐怖	映画 ビデオ	20	1	4	コカイン関係
12	ドラッグレポート - 麻薬汚染の現状報告 -	映画 ビデオ	20	1	5	覚醒剤関係
13	「恐ろしいシンナー、覚せい剤」(その依存症と精神障害)	映画 ビデオ	21	1	6	シンナー・覚醒剤
14	覚せい剤を追放せよ	ビデオ	35	2	S60	〃
15	覚せい剤あなたにも迫る白い魔手	ビデオ	32	1	60	〃
16	これがシャブだ	ビデオ	35	2	60	〃
17	覚せい剤の悲劇	ビデオ	30	1	62	〃
18	悪魔の薬	ビデオ	25	1	62	〃
19	恐るべきシンナ - の害	ビデオ	19	1	63	シンナー関係
20	シンナー	ビデオ	28	2	63	〃
21	覚せい剤	ビデオ	40	1	63	覚醒剤関係
22	薬物乱用を防ぐ	ビデオ	21	1	63	薬物乱用全般
23	恐るべきコカイン	ビデオ	20	2	H.2	コカイン関係
24	フラッシュバックの恐怖	ビデオ	20	2	2	覚醒剤関係
25	大麻はなぜ恐ろしいか	ビデオ	20	2	3	大麻関係

No	名 称	種 類	時間 (分)	本数	整備 年度	備 考
26	シンナーインベンダー	ビデオ	20	2	3	シンナー関係
27	森の裁判 誘惑なんか負けないぞ	ビデオ	20	2	3	"
28	たった一度の好奇心、それがすべてを終わらせる	ビデオ	20	1	3	"
29	薬物乱用と家族 PART	ビデオ	20	2	4	"
30	ダメ。ゼッタイ。恐怖のシンナー	ビデオ	20	2	4	"
31	シンナーの恐怖あなたの脳が溶ける	ビデオ	20	2	5	"
32	ファミリー・ネイション・シンナー乱用への警告	ビデオ	20	2	5	"
33	ドラッグワールドレポート PART2	ビデオ	20	2	6	薬物乱用全般
34	ドラッグワールドレポート PART3	ビデオ	20	2	6	薬物乱用全般
35	ドラッグワールドレポート PART4	ビデオ	30	1	7	薬物乱用全般
36	「ダメ。ゼッタイ。」博士のゼミナール	映画 ビデオ	23	1	8	シンナー関係
37	「ダメ。ゼッタイ。」マリファナの恐怖	ビデオ	18	2	8	大麻・薬物乱用全般
38	「ブレイン・クラッシャー！」(覚せい剤は君の脳を破壊する)	ビデオ	22	2	8	覚醒剤関係
39	薬物乱用は「ダメ。ゼッタイ。」	ビデオ	20	4	9	薬物乱用全般
40	薬物乱用は「ダメ。ゼッタイ。」講演編	ビデオ	20	2	9	"
41	「ダメ。ゼッタイ。」スクール	ビデオ	20	2	10	"
42	「ダメ。ゼッタイ。」薬物乱用をノックアウト	ビデオ	20	2	11	"(低年齢向)
43	ドラッグ	ビデオ	18	2	11	薬物乱用全般
44	「走れ！ダメ。ゼッタイ号！」	ビデオ	20	2	12	"
45	薬物乱用はダメ。ゼッタイ。「もとう正しい知識と断る勇氣」	ビデオ	20	4	14	"
46	YES TO LIFE「薬物乱用は、ダメ。ゼッタイ。」	ビデオ	20	4	15	"(小学生高学年～中学生向)
47	ダメ。ゼッタイ。「薬物乱用SOS」	ビデオ	22	4	17	"(中・高生向)
48	みんなで考えよう！薬物乱用はダメ。ゼッタイ。	DVD ビデオ	20	3 1	18	"(小学生高学年向)
49	知っておこう！薬物乱用はダメ。ゼッタイ。	DVD ビデオ	20	4 1	19	"(小学生高学年～中学生向)
50	みんなで学ぼう！薬物乱用はダメ。ゼッタイ。改訂版	DVD	15	2	22	"(小学生高学年～中学生向)
51	薬物乱用は「ダメ。ゼッタイ。」大麻(マリファナ)編	DVD	17	3	23	薬物全般・大麻関係
52	「ダメ。ゼッタイ。」薬物乱用は脳を破壊する！	DVD	15	3	23	薬物乱用全般
53	「NO！ドラッグ 人生の分かれ道」	DVD	30	1	23	"(中・高生向)
54	手を出したらゼッタイにダメ！	DVD	30	1	25	"(中・高生向)

資 料 編

1. 長崎県薬物乱用対策推進地方本部員名簿（平成25年3月末現在）

本部長 長崎県知事
 副本部長 長崎県副知事
 // 長崎県教育長
 // 長崎県警察本部長
 代表幹事 長崎県福祉保健部長

本部員	機 関	本部員役職	幹事役職
	長崎地方検察庁	麻薬担当検事	統括捜査官
	長崎少年鑑別所	所長	首席専門官
	長崎保護観察所	所長	統括保護観察官
	福岡入国管理局長崎出張所	所長	所長
	長崎税関調査部	部長	統括審理官
	九州厚生局麻薬取締部	部長	捜査第二課長
	第七管区海上保安部長崎海上保安部	部長	警備救難課長
	長崎労働局	局長	安全衛生課長
	長崎県警察本部刑事部	部長	組織犯罪対策課長
	長崎県警察本部生活安全部	部長	少年課長
	長崎県教育庁	次長	義務教育課児童生徒支援室長 体育保健課長
	長崎県総務部	部長	学事振興室長 広報課長 財政課長
	長崎県福祉保健部 子ども政策局	部長 局長	福祉保健課長 薬務行政室長 障害福祉課長 子ども未来課長

2. 長崎県献血推進協議会委員名簿（50音順）

区分	氏名	所属団体	役職
会長	中村 法道	長崎県	知事
委員	赤司 文廣	長崎県医師会	副会長
//	阿部 成人	株式会社長崎新聞社	出版室長
//	尼崎 正明	長崎県私立中学高等学校協会	理事
//	梅原 和喜	長崎県公立高等学校PTA連合会	長崎県立長崎商業高等学校PTA会長
//	江口 隆久	長崎県社会保険協会	専務理事
//	大木 敬介	日本青年会議所九州地区長崎ブロック協議会	副会長
//	大久保 一彦	長崎県農業協同組合中央会	総務部長
//	太田 武則	長崎県高等学校長協会	長崎県立西彼杵高等学校長
//	兼松 隆之	全国自治体病院協議会長崎県支部	支部長
//	蒲池 芳明	長崎県薬剤師会	副会長
//	川添 忠彦	長崎県交通安全協会	会長
//	川本 登	長崎県町村会	事務局長
//	北野 正孝	長崎県歯科医師会	常務理事
//	佐竹 明彦	日本労働組合総連合会長崎県連合会	副事務局長
//	渋江 康敏		公募委員
//	白石 幸男	長崎県経営者協会	専務理事
//	関根 一郎	長崎県赤十字血液センター	所長
//	副島 都志子	長崎県看護協会	会長
//	竹村 義隆	長崎県私立中学高等学校PTA連合会	会長
//	友田 吉泰	長崎県議会	文教厚生委員会委員長
//	朝長 万左男	日本赤十字社長崎原爆病院	院長
//	長井 一浩	長崎大学病院	准教授
//	西山 智子	長崎県地域婦人団体連絡協議会	副会長
//	濱口 誠	長崎県市長会	事務局長
//	林 明子	長崎県教育庁体育保健課	指導主事
//	堀ノ内 俊輔		公募委員
//	正岡 巧	自衛隊長崎地方協力本部	総務課長
//	向原 茂明	長崎県福祉保健部	参事監
//	村上 邦子		公募委員
//	森下 傳太郎	日本赤十字社長崎県支部	事務局長
//	森山 拓朗	長崎県青年団連合会	会長
//	山田 哲朗	長崎県警察本部（事務局：健康管理室内）	警務部厚生課長
//	吉村 勝彦	長崎県商工会連合会	専務理事
//	渡邊 秀悟	長崎県漁業協同組合連合会	参事
//	渡口 成人	長崎県国民健康保険団体連合会	常務理事
幹事	山口 正広	長崎県福祉保健部薬務行政室	室長

（平成25年3月31日現在）

3. 緊急時連絡先一覧

[中毒・医薬品情報]

名 称	所 在 地	電 話 番 号
(公財) 日本中毒情報センター 大阪中毒110番	〒565-0871 (支援) 大阪市吹田市山田丘2-15 大阪大学医学部附属病院 高度救命救急センター	072-727-2499 〔一般市民専用電話〕 072-726-9923 〔医療機関専用有料電話〕
(公財) 日本中毒情報センター つくば中毒110番	〒305-0005 (支援) 茨城県つくば市天久保1-3-1 筑波大学医療センター病院	029-852-9999 〔一般市民専用電話〕 029-851-9999 〔医療機関専用有料電話〕
(社) 長崎県薬剤師会 薬事情報センター	〒852-8104 長崎市茂里町3-18	代表 (095) 847-2600 薬相談窓口 (095) 846-5918
独立行政法人 医薬品医療機器総合機構 同総合機構内 「消費者くすり相談室」	〒100-0013 東京都千代田区霞が関3-3-2 新 霞が関ビル	一般相談窓口 (03) 3506-9506 くすり相談窓口 (03) 3506-9457 総務課 (03) 3506-9541

[国有ワクチン類保管場所]

施 設 名	所 在 地	保管ワクチン類	電 話 番 号	備 考
長崎県赤十字血液センター	長崎市昭和3丁目256-11	乾燥ガスエソウマ抗毒素	(095) 843-3331	県備蓄
長崎県赤十字血液センター —佐世保出張所	佐世保市大塔町8-66	乾燥ガスエソウマ抗毒素	(0956) 26-1866	県備蓄
(財)化学及血清療法研究所	熊本市北区大窪1-6-1	乾燥ガスエソウマ抗毒素、乾燥ボツリヌスウマ抗毒素、コレラワクチン等	(096) 344-1211	保管元

4. 長崎県薬業関係団体名簿

団体の名称	所在地	代表者名等	電話番号
長崎大学薬学部	〒852-8131 長崎市文教町1-14	学部長 中山 守雄	(095) 819-2413
長崎国際大学薬学部	〒859-3289 佐世保市ワケノ本入町2825-7	学部長 姫野 勝	(0956) 39-2020
一般社団法人 長崎県薬剤師会	〒852-8104 長崎市茂里町3-18	会長 宮崎 長一郎	(095) 847-2600
日本赤十字社長崎県支部	〒850-0874 長崎市魚の町3-28	支部長 中村 法道	(095) 821-0680
長崎県医薬品登録販売者協会	〒850-0057 長崎市元船町6-5 江島ビル2F	会長 柿原 乃子	(095) 825-8020
長崎県医薬品卸業組合	〒851-0134 長崎市田中町2022 藤村薬品株式会社内	理事長 藤村 昌憲	(095) 839-3232
一般社団法人長崎県医薬品配置協会	〒854-0072 諫早市永昌町12-1 スイトービル5F	会長 木田 寛	(0957) 25-8189
長崎県ワクチン協会	〒851-0134 長崎市田中町2022 藤村薬品(株)内	会長 藤村 昌憲	(095) 839-3232
長崎県麻薬協会	〒854-0014 諫早市東小路町2-28 (株)宮崎温仙堂商店内	会長 宮崎 到	(0957) 22-3350
長崎県製薬協会	〒850-0012 長崎市本河内3丁目11-1 長崎県製薬協同組合内	会長 堀 洋	(095) 823-5314
長崎県薬剤師国民健康保険組合	〒857-0051 佐世保市浜田町1-22	理事長 猪平 民雄	(0956) 25-8777
長崎県医療機器協会	〒857-0055 佐世保市湊町3-13 山下医科器械(株)内	理事長 山下 尚登	(0956) 25-2112
長崎県歯科用品商組合	〒852-8036 長崎市青山1-5 (株)デンタル・ウイング内	組合長 横瀬 弘幸	(095) 841-8319
長崎県赤十字血液センター	〒852-8145 長崎市昭和3丁目256-11	所長 関根 一郎	(095) 843-3331
長崎県農薬販売協同組合	〒854-0014 諫早市東小路町2-28 (株)宮崎温仙堂商店内	理事長 宮崎 到	(0957) 22-5367
長崎県農薬小売商組合	〒854-0081 (事務局) 諫早市栄田町21-8 (株)温仙堂諫早営業所内	理事長 山口 智彦	(0957) 26-8900
長崎県骨髓バンク推進連絡会議	〒855-0002 (事務局) 島原市洗切町内1404	代表者 北田 康治	-



長崎県福祉保健部薬務行政室

〒850-8570 長崎市江戸町2-13 電話(095)824-1111(代表)
895-2469(直通)

FAX(095)895-2574

E-mail s04740@pref.nagasaki.lg.jp