

# 建設工事にかかる設計図書の 交付方法の変更について

【入札参加者用説明会資料】

平成27年2月

長崎県 土木部 建設企画課



# 建設工事にかかる設計図書の交付方法の変更について

## 現行（平成20年度から）

（公財）長崎県建設技術研究センター（NERC）が設計図書の有料頒布（1,000円、2,000円／件）

【対象】総務部、環境部、水産部、農林部及び土木部（以下「関係部」という。）並びにその関係部が所管する地方機関（振興局を含む。）が電子入札システムにより発注する建設工事のうち競争入札（一般競争入札、指名競争入札）にかかるもの

## 平成27年度から

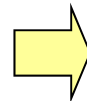
平成27年4月1日以降の公告または入札執行通知を行う工事が対象

電子入札システムを経由して新設計図書交付システムにより、無料交付とする。

【対象】変更無し

### 現状

入手先	NERCの配布システム
費用	有 料
稼働時間	年末年始を除く 8時～24時 (土日祝を含む)
入手方法	ダウンロード・CD送付
入手可能者	会員登録した者



### H27. 4. 1～

入手先	電子入札システムを経由し 新設計図書交付システム
費用	無 料
稼働時間	県の開庁日 8時～20時 (土日祝を含まない)
入手方法	ダウンロードのみ ※特例有
入手可能者	電子入札利用者

※交付期間：公告日もしくは入札執行通知日から入札書投函開始日の直前の開庁日の17時まで

# 設計図書の入手手順

- ◆設計図書を入手するためには、必ず長崎県電子入札への利用者登録と有効なＩＣカードが必要です。
- ◇交付期間内に設計図書を入手していない者の行った入札は“無効”となりますので、必ず交付期間内に設計図書を入手してください。

## 【１．電子入札システムにログイン】

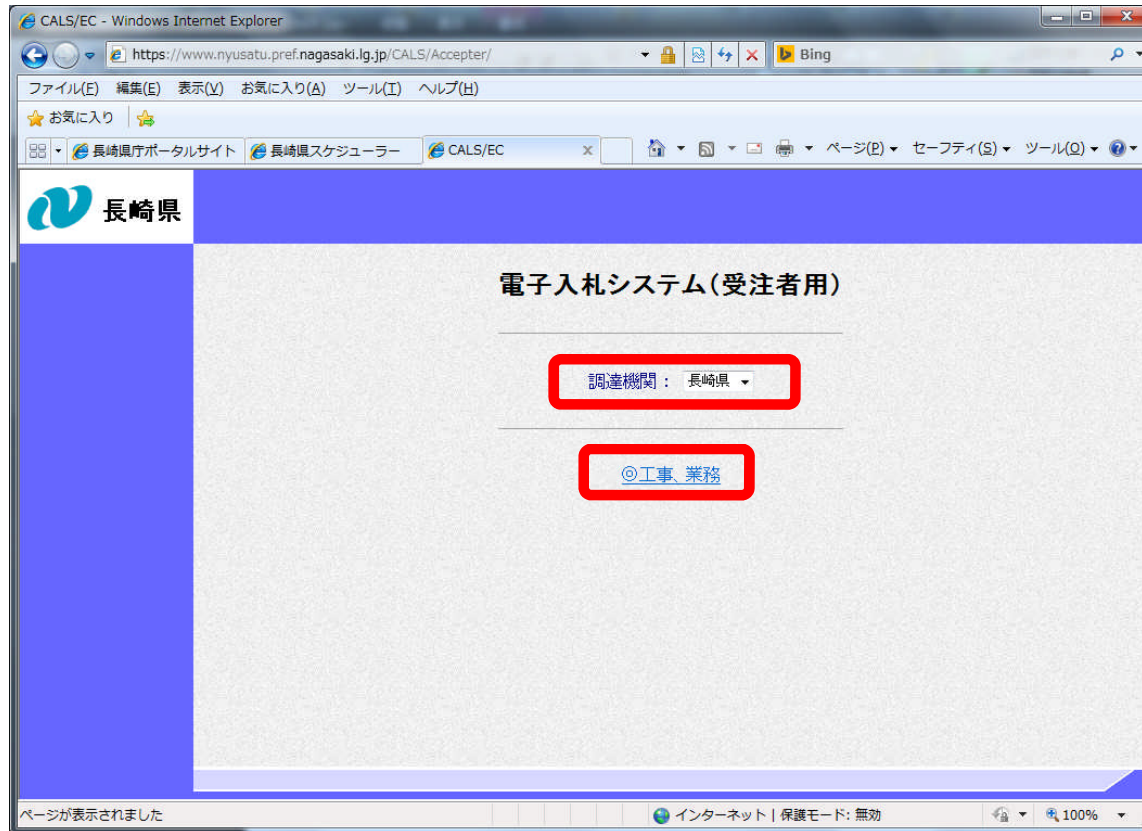


長崎県電子入札ホームページを開きます。

【電子入札ログイン】  
ボタンをクリックします。



【電子入札ログイン】  
ボタンをクリックしま  
す。



電子入札システム（受注者用）画面が表示されます。調達機関に「長崎県」を選択し、【◎工事・業務】をクリックします。



「利用者登録／電子入札」選択画面（受注者用）が表示されます。

【電子入札システム】をクリックします。

年月日時分が表示されるまで、操作を行わないでください。

必要なファイルを読み込んでいますので時刻表示がされるまで、操作をしないでください。

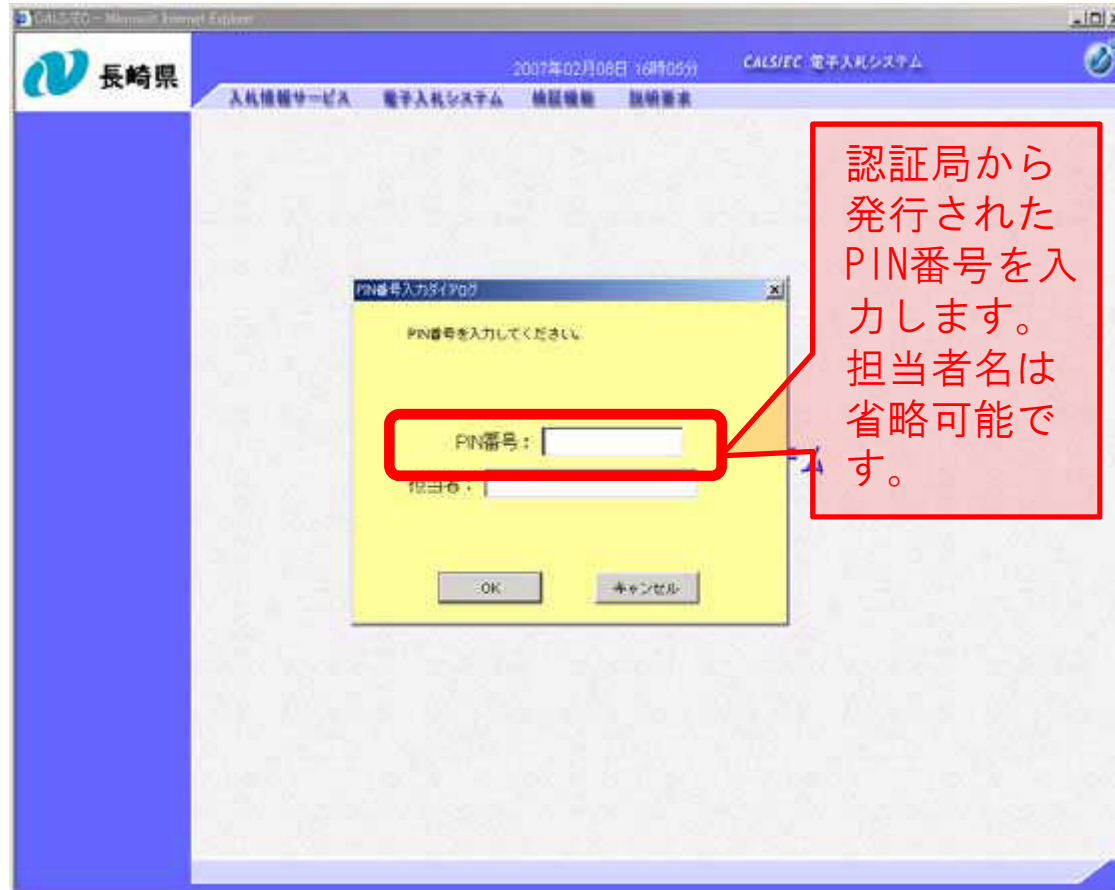
CALS/EC 電子入札システム  
未登録クライアント

時計が表示されないときは、下記をチェック！！

- Javaポリシーの設定は完了していますか？
- ICカードリーダーは正常に動作していますか？
- ポップアップ、ツールが有効になっていませんか？

【電子入札システム】をクリックします。

画面上部には電子入札システムのサーバ現在日時（日本標準時間に対応）が表示されます。設計図書の交付締切日時など以降の作業では、この標準時間を基準に作業してください。



ICカードとは、電子認証局から発行される電子認証書のことです。これによって電子的な本人確認が実現されます。

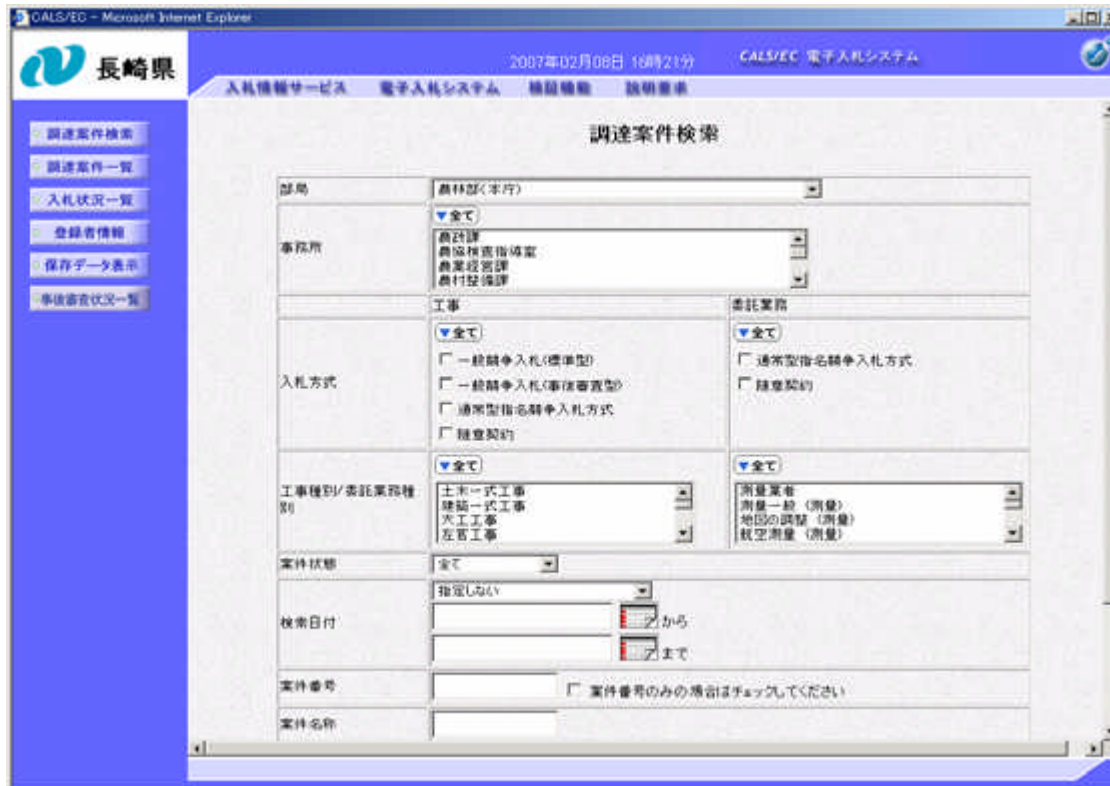
PIN番号とは、ICカード購入時に購入先の認証局から付与される番号で、担当者名は省略することが可能です。

PIN番号の入力画面が表示されますので、ICカードをカードリーダーに差し込み、認証局から発行されたPIN番号を入力します。





PIN番号入力後、【OK】  
ボタンをクリックします。



受注者側電子入札システムのメインメニューが表示されます。

電子入札システムにログインされました。

※この画面にて検索項目を指定しますと、案件を絞って表示させることができます。

◆ここまでの操作手順は、従来の電子入札システムへのログイン手順と同じです。

## 【2. 設計図書のダウンロード】

### ●一般競争入札の場合

The screenshot shows the '調達案件検索' (Procurement Case Search) page in the CALS/EC system. The left sidebar contains several navigation buttons, with '調達案件一覧' (Procurement Case List) highlighted by a red box. The main content area contains search filters for '局' (Agency), '事務所' (Office), '工事' (Work), '入札方式' (Bidding Method), '工事種別/委託業務種別' (Work Type/Commissioned Business Type), '案件状態' (Case Status), '検索日付' (Search Date), '案件番号' (Case Number), and '案件名称' (Case Name). The '局' is set to '農林部(本庁)'. The '事務所' dropdown shows '設計課', '農林部指導課', '農業経営課', and '農村整備課'. The '工事' dropdown is set to '全て'. The '入札方式' section has checkboxes for '一般競争入札(標準型)', '一般競争入札(事後審査型)', '通常型指名競争入札方式', and '随意契約'. The '工事種別/委託業務種別' section has dropdowns for '土木一式工事', '建築一式工事', '大工事', '左官工事' and '測量業者', '測量一般(測量)', '地区の調整(測量)', '航空測量(測量)'. The '案件状態' is set to '全て'. The '検索日付' section has '指定しない' selected. The '案件番号' section has a checkbox for '案件番号のみの場合はチェックしてください'.

ログイン後の画面です。

検索条件を設定後、  
【調達案件一覧】ボタンを  
クリックします。

新しく「設計図書」欄を設けました。

案件名称を選択すると、案件情報の詳細を確認することができます。

案件番号	調達案件名称	入札方式	競争参加資格確認申請 / 参加書類 / 控書資料		通知書 / 控書確認書		控書提出書 / 控書資料		企業 アビ ライ	設計図書	検索
			届出	取り下げ	交付書	通知書	通知書	届出			
1	ナスト工事201501091524番付	一般競争 (事前審査型)	届出							表示	
2	201501091887番付	競争型 指名競争				表示					
		随意契約				表示					
		一般競争 (事前審査型)								表示	
		一般競争 (事後審査型)	届出							表示	
		一般競争 (事後審査型)	届出							表示	
		一般競争 (事前審査型)	届出							表示	

調達案件一覧の画面が表示されます。

設計図書を入手可能な案件は、「設計図書」欄に【表示】ボタンが表示されます。

対象案件の「設計図書」欄にある【表示】ボタンをクリックします。

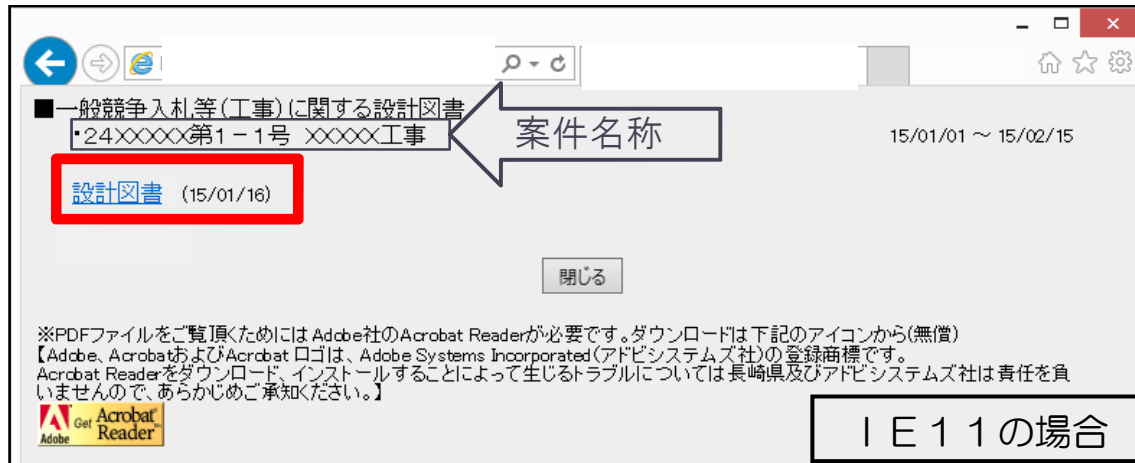
「設計図書」欄にある【表示】ボタンをクリックすると



新設計図書交付システムの画面へ

調達案件の日時等の確認については、調達案件概要を参照してください。調達案件概要は調達案件名称をクリックすると表示されます。

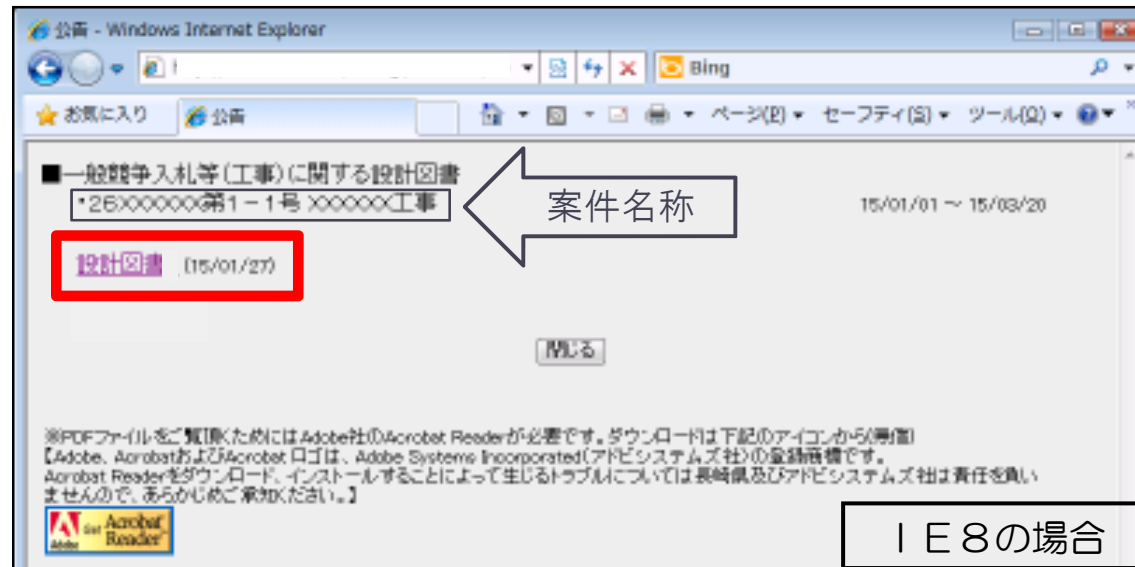
## 新しい画面が表示されます！



設計図書選択画面が表示されます。

案件名称を確認の上、  
【設計図書】をクリックしてください。

設計図書が2件以上登録されている場合でも、1件ずつしかダウンロードできません。



IE8の場合

■一般競争入札等(工事)に関する設計図書  
 ・24XXXXXX第1-1号 XXXXX工事

「設計図書 (sample2.pdf)」のダウンロード

ダウンロード開始ボタンをクリックして下さい。

商号又は名称	長崎建設
代表者名	長崎太郎
代表メールアドレス	tarou.nagasaki@pref.nagasaki.lg.jp

戻る ダウンロード開始

電子入札への利用者登録をした際の情報が自動表示されます。

※PDFファイルをご覧いただくためにはAdobe社のAcrobat Readerが必要です。ダウンロードは下記のアイコンから(準備)  
 【Adobe、AcrobatおよびAcrobatロゴは、Adobe Systems, Incorporated(アドビシステムズ社)の登録商標です。  
 Acrobat Readerをダウンロード、インストールすることによって生じるトラブルについては長崎県及びアドビシステムズ社は責任を負いませんので、あらかじめご承知ください。】

IE11の場合

設計図書ダウンロード画面が表示されます。

【ダウンロード開始】ボタンをクリックしてください。

■一般競争入札等(工事)に関する設計図書  
 ・26XXXXXX第1-1号 XXXXX工事

「設計図書 (toaho\_2.pdf)」のダウンロード

ダウンロード開始ボタンをクリックして下さい。

商号又は名称	長崎建設
代表者名	長崎太郎
代表メールアドレス	tarou.nagasaki@pref.nagasaki.lg.jp

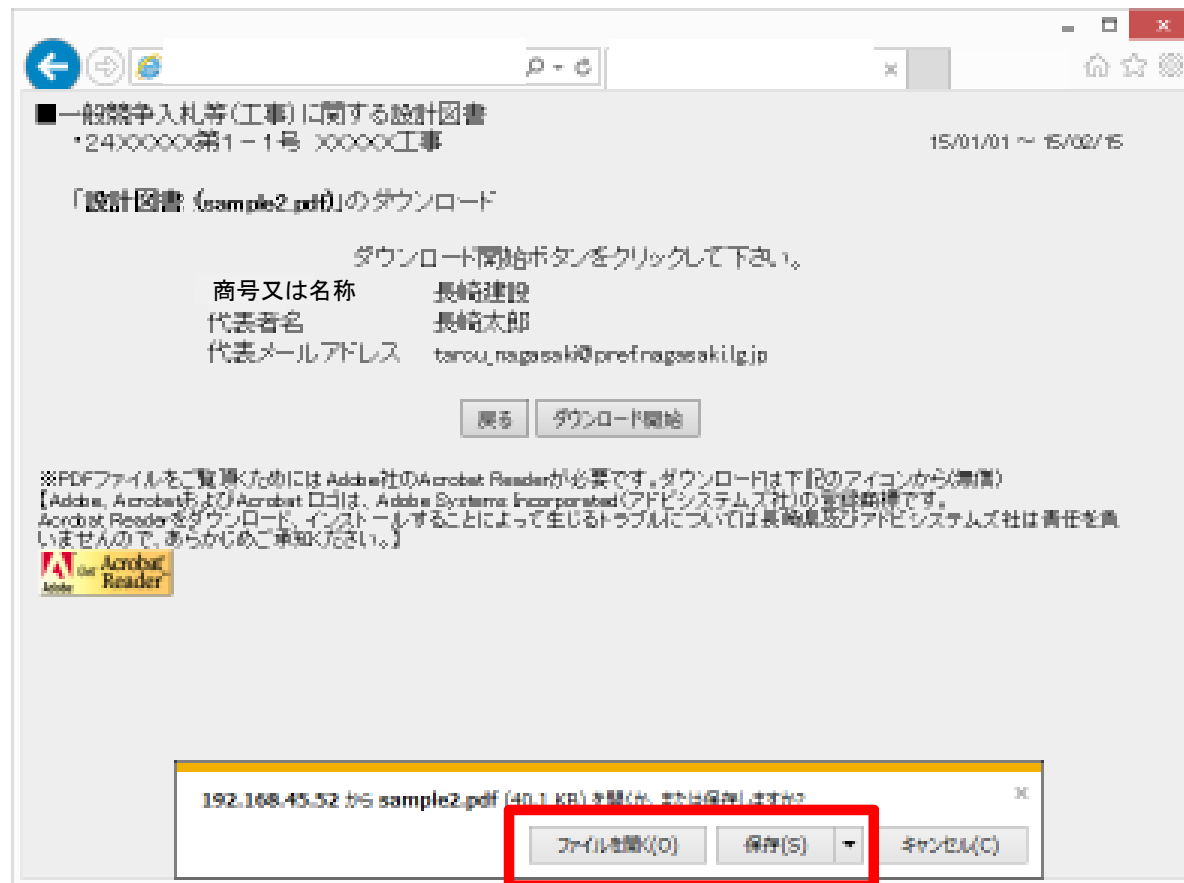
戻る ダウンロード開始

電子入札への利用者登録をした際の情報が自動表示されます。

※PDFファイルをご覧いただくためにはAdobe社のAcrobat Readerが必要です。ダウンロードは下記のアイコンから(準備)  
 【Adobe、AcrobatおよびAcrobatロゴは、Adobe Systems, Incorporated(アドビシステムズ社)の登録商標です。  
 Acrobat Readerをダウンロード、インストールすることによって生じるトラブルについては長崎県及びアドビシステムズ社は責任を負いませんので、あらかじめご承知ください。】

IE8の場合

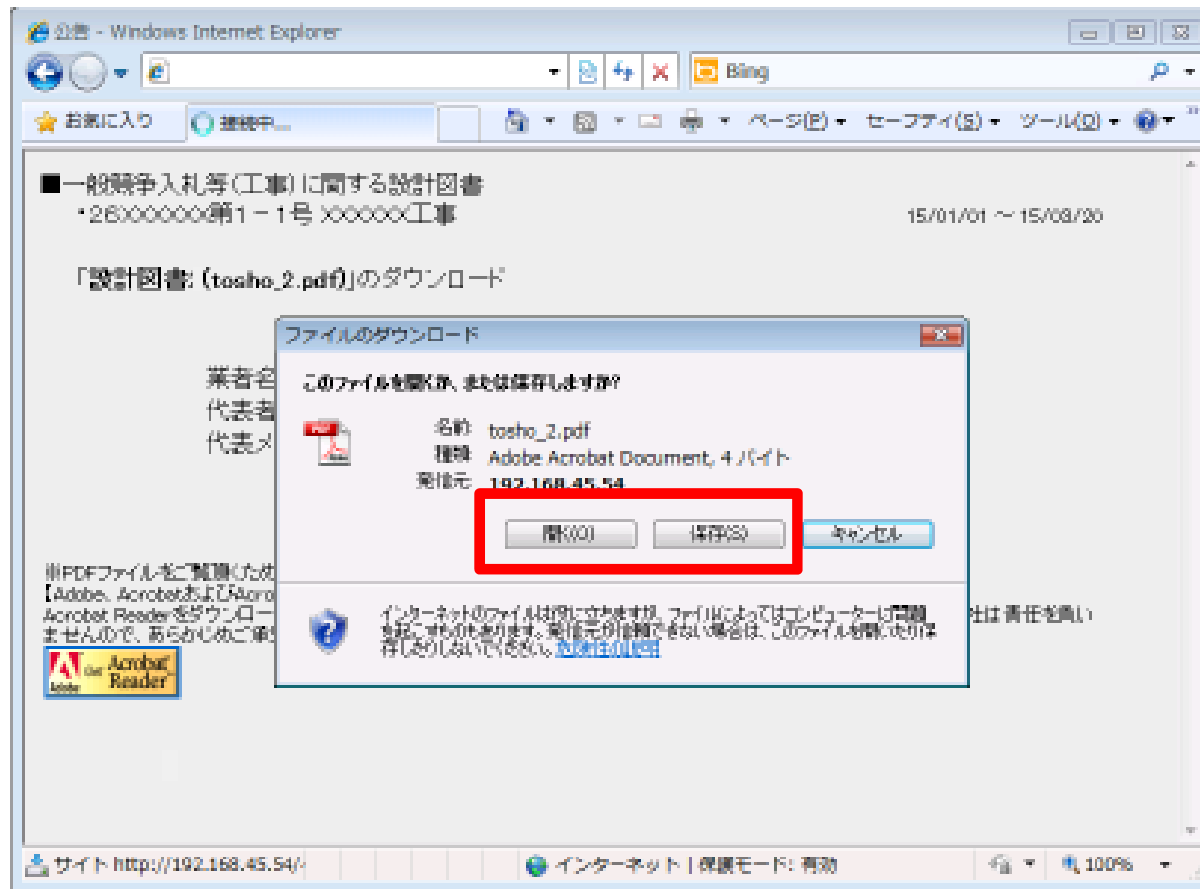
商号又は名称、代表者名、メールアドレス欄には電子入札への利用者登録をした際の情報が自動表示されます。



画面下部にダウンロード  
開始画面が表示されます。

【ファイルを開く】  
または、  
【保存】 ボタンを  
クリックしてください。

IE11の場合



画面下部にダウンロード開始画面が表示されます。

【開く】または、  
【保存】ボタンを  
クリックしてください。

IE8の場合

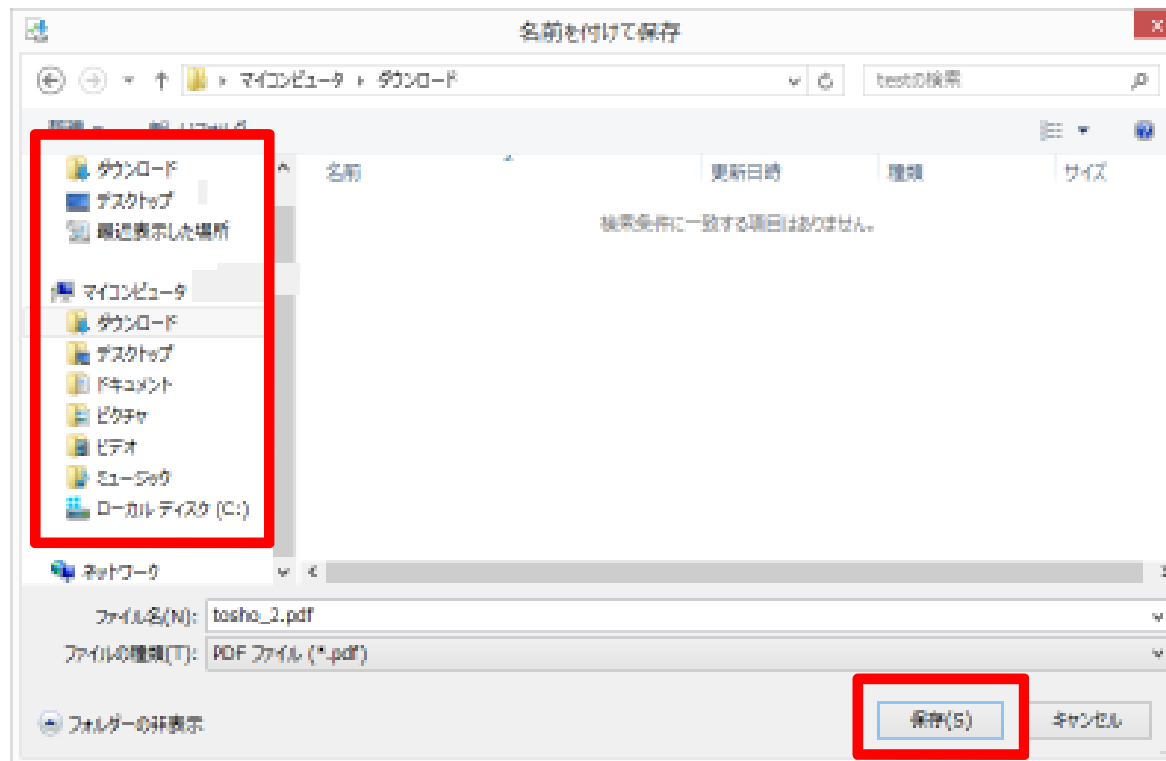




【保存】 ボタンをク  
リックした場合、  
【名前を付けて保存】  
をクリックします。

IE11の場合

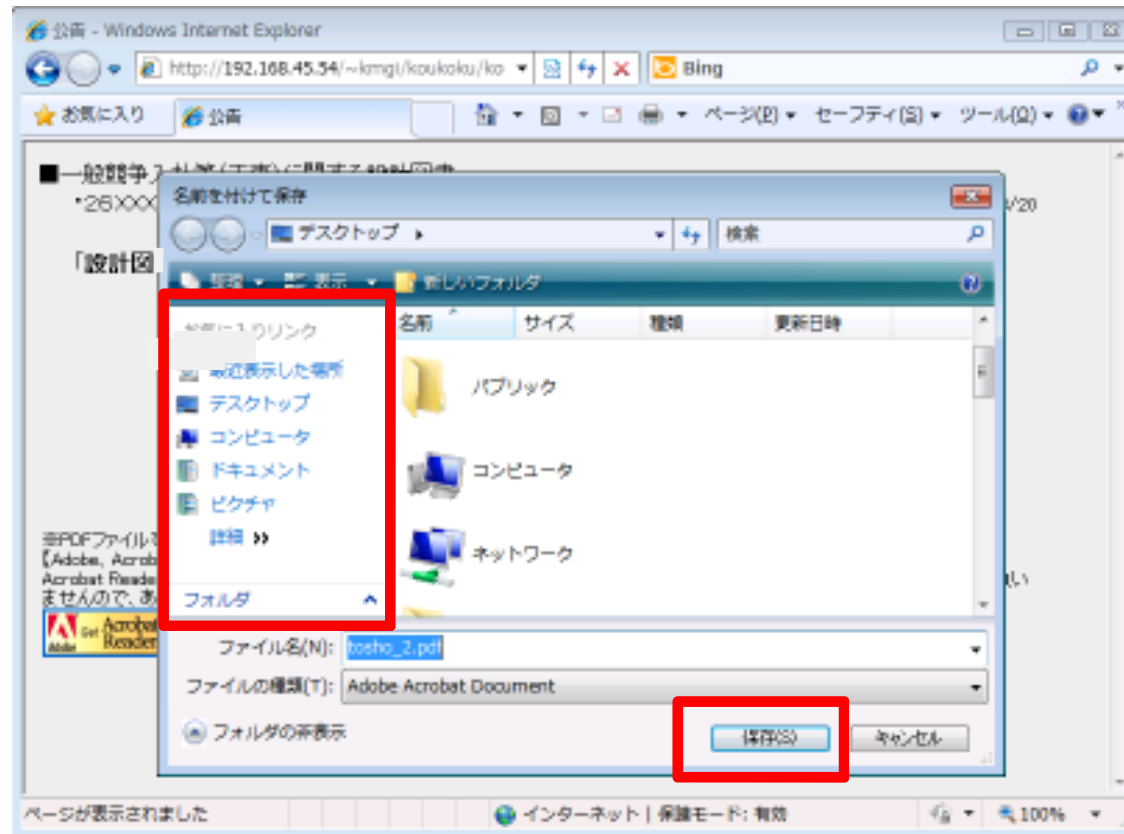
IE8の場合、IE11のようなメニューは表示されません。



【名前を付けて保存】の画面が表示されます。

保存先を選択して  
【保存】ボタンをクリックしてください。

IE11の場合



【名前を付けて保存】の画面が表示されます。

保存先を選択して  
【保存】ボタンをクリックしてください。

IE8の場合



画面下部にダウンロード完了が表示されます。

ここで

【ファイルを開く】

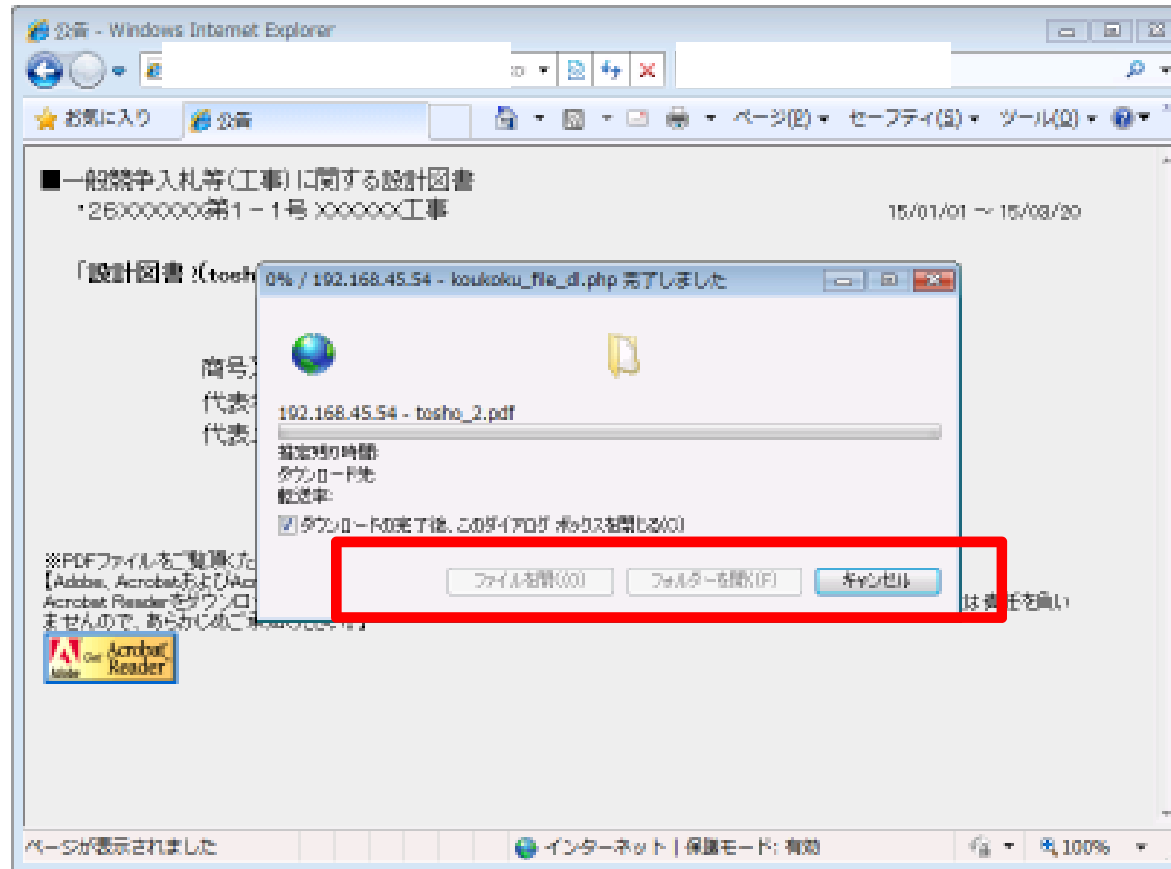
【フォルダーを開く】

【ダウンロードの表示】

のいずれかのボタンをクリックすると、ダウンロードした設計図書を開くことができます。

開かずに次の手順に進むこともできます。

IE11の場合



画面中央部にダウンロード完了が表示されます。

ここで

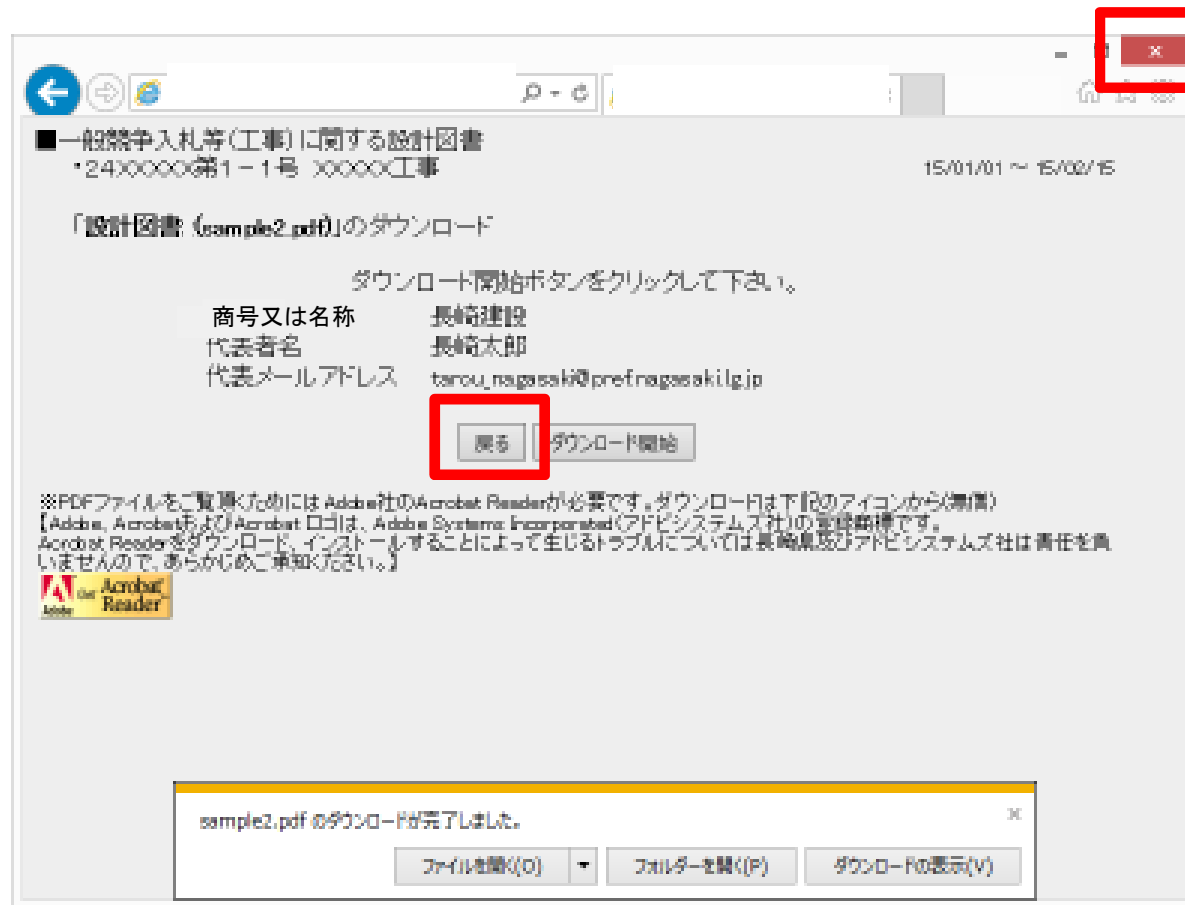
【ファイルを開く】

【フォルダーを開く】

のいずれかのボタンをクリックすると、ダウンロードした設計図書を開くことができます。

開かずに次の手順に進むこともできます。

IE8の場合



以上の手順で  
設計図書のダウンロードが  
完了しました。

画面右上の  
【×】ボタンをクリックし  
て画面を閉じてください。



電子入札システムの  
調達案件一覧の画面に  
戻ります。

設計図書が2件以上  
登録されている場合、  
【戻る】ボタンをク  
リックすると、設計図  
書選択画面に戻りま  
すので、同じ操作でダ  
ウンロードができます。

The screenshot displays the '調達案件一覧' (Tender Case List) page in the CALS/EC system. The header includes the date '2015年01月14日 12時38分' and the system name 'CALS/EC 電子入札システム'. The user is logged in as '入札情報サービス 電子入札システム 権限機能 監票要求'.

On the left, there is a navigation menu with options like '調達案件検索', '調達案件一覧', '入札状況一覧', etc. The main content area shows details for the selected tender case: '調達種別(部局) 環境部(本庁)', '企業ID 000100000000094', '企業住所 長崎市200町', '企業名称 テスト長崎建設(株) 本社', and '代表者氏名 テスト長崎 1郎'. It also indicates '表示案件 1-10' and '全案件数 39'.

Below the details is a table with columns for '調達案件情報', '入札方式', and various status indicators. The table lists seven tender cases with their respective entry methods and statuses.

案件番号	調達案件名称	入札方式	競争参加資格確認申請 / 参加表明書 / 投書資料		通知書 / 封筒準備通知書				見積書提出 / 投書資料		企業プロファイル	設計図書	検索
			届出	取り下げ	受付済	通知済	通知済	届出	再届出	受付済			
1	テスト工事201501091524事前	一般競争 (事前審査型)	届出										表示
2	テスト工事201501091887指名	指名型 指名競争						表示					
3	テスト工事201501091894総括	総括契約						表示					
4	テスト工事201501091521事前	一般競争 (事前審査型)											表示
5	テスト工事201501091822準法	一般競争 (事後審査型)	届出										表示
6	テスト工事201501091543準法	一般競争 (事後審査型)	届出										表示
7	テスト工事201501091517事前	一般競争 (事前審査型)	届出										表示

電子入札システムの  
調達案件一覧の画面に  
戻りました。

以上が、  
一般競争入札の場合の  
設計図書の入手手順と  
なります。



### 【3. 設計図書のダウンロード】

#### ●指名競争入札の場合

##### (1) 入札執行通知書の受理

「入札執行通知書」が到着したためお知らせ致します。  
電子入札システムにて「入札執行通知書」を確認してください。

関連案件名称：県道29号道路改良工事  
関連機関名称：長崎県  
部署名：土木部（本庁）  
事務所名：建設企画課  
入札方式名称：通常型指名競争入札

本メールについて身に覚えが無い場合は、下記にご連絡をお願いします。  
\*\*\*\*\*  
長崎県電子入札システム  
ヘルプデスク：095-822-7321  
095-824-1111(内線3020)  
E-mail：E-nysat@pref.nagasaki.lg.jp  
URL：http://www.doboku.pref.nagasaki.jp/~enysat/  
\*\*\*\*\*

発注機関より入札執行通知書が発行されると、利用者登録にて連絡先E-mailアドレスに登録したアドレスに発行された旨のメールが届きます。

このメールを受信されたら、電子入札システムにログインし、入札執行通知書の確認をして下さい。

## (2) 電子入札システムにログイン

調達案件検索

入札状況一覧

登録者情報

保存データ表示

事後審査状況一覧

調達案件検索

部局: 農林部(本庁)

事務所: ▼全て

工事: ▼全て

入札方式:  一般競争入札(標準型)  一般競争入札(事後審査型)  通常型指名競争入札方式  随意契約

委託業務: ▼全て

工事種別/委託業務種別: 土木一式工事 建築一式工事 大工工事 左官工事

案件状態: ▼全て

検索日付: 指定しない から まで

案件番号:  案件番号のみの場合はチェックしてください

案件名称:

電子入札システムに  
ログイン後の画面です。

検索条件を設定後、  
【調達案件一覧】ボタンを  
クリックします。

長崎県 CALS/EC 電子入札システム

2015年01月14日 12時38分

入札情報サービス 電子入札システム 機能機能 説明書

### 調達案件一覧

調達種別(部局) 環境部(本庁)

企業ID 0001000000000094  
 企業住所 長崎市200町  
 企業名称 ナスト長崎建設(株) 本社  
 代表者氏名 ナスト長崎 1部

表示案件 1-10  
 全案件数 39  
 1234

最新更新日時 2015.01.14 12:38

案件番号	調達案件名称	入札方式	競争参加資格確認申請/参加書類/技術資料		通知書/技術者届出書		発注決定書/発注資料		企業プロファイル	設計図書	検索
			届出	数下付	交付票	通知書	通知書	届出			
1	ナスト工事201501091524番付	一般競争(事前審査型)	届出								表示
2	ナスト工事201501091887番付	通知型指名競争				表示					表示
		随意契約									表示
		一般競争(事前審査型)									表示
		一般競争(事後審査型)	届出								表示
		一般競争(事後審査型)	届出								表示
		一般競争(事前審査型)	届出								表示

案件名称を選択すると、案件情報の詳細を確認することができます。

調達案件の日時等の確認については、調達案件概要を参照してください。調達案件概要は調達案件名称をクリックすると表示されます。

調達案件一覧の画面が表示されます。

指名競争入札の場合、入札執行通知書が発行（指名）された業者に限り、案件が表示されます。  
 ※発注機関が入札執行通知書を発行する前は画面上に案件は表示されません。

対象案件の「通知書/技術者届出書」の「通知書」欄にある【表示】ボタンをクリックします。

長崎県 CALS/EC 電子入札システム

2015年01月14日 12時44分

入札情報サービス 電子入札システム 検証機能 説明書

### 入札執行通知書

平成27年01月08日

県知事 (自然環境課)

企業名称/代表者氏名に間違いがないか確認して下さい。

企業情報・入札書提出期間や開札予定日等の確認を行います。

新しく「設計図書」ボタンを設けました。

入札執行通知書の内容は必ず確認して下さい。企業名称/代表者氏名に間違いがある場合は、変更等の手続きを行っていない可能性がありますので、速やかに手続きを行って下さい。

画面下部の【設計図書】ボタンをクリックします。

入札執行通知書の内容

1 工事番号 201501081837

2 工事名 テスト工事201501081837指名

3 工事場所 長崎県

4 工事日数等 100日間

5 現業取付の日時場所

6 入札書の提出期間 平成27年01月13日 09時00分から平成27年01月15日 17時00分まで

7 開札の日時場所 平成27年01月16日 12時00分

8 入札開封室 宛先不詳

9 最低制限価格 設定

10 予定価格及び最低制限価格は、入札会場において乱数を使用したランダム化により決定する。

11 入札回数は1回限りとする。なお、入札不調の場合においても、随時契約による契約は締結しない。

12 入札の無効 長崎県建設工事電子入札実施要綱に定める第13条の2第6項、第27条に該当する場合は、入札参加者間にて一定の系列関係があると認められる場合並びに13、14、15、20、21及び22に定める内容に違反したとき。

13 本通知中の企業情報について誤りがある場合は、電子入札参加申請情報の変更を行っていただくか、ICカードの登録を行っていただく可能性があります。入札書提出前までに速やかに手続きを行ってください。

14 落札決定までの間において、工事費内訳書の提出を求められた場合は、指定された期日までに提出すること。

15 本工事に関する入札、契約等は直接指名を受けた者(本店の場合は本店、本店以外の営業所である場合は当該営業所)において行い、代理人によるものは認めないものとする。

24 配置する技術者は、落札決定日から起算して過去3箇月間で、長崎県内の市町が実施する工事において、興にやむを得ない理由により技術者の途中交代をした者でないこと。

25 現場代理人等決定(変更)通知書の記載に虚偽があることが判明した場合は、不誠実な行為とみなし指名停止をする場合がある。

26 「工事成績65点未満を付けた者の入札参加規制に関する取り扱い」及び「下請代金等の未払いを行った者の入札参加規制」に基づき入札参加規制中の者は、本入札に参加できないものとする。

27 その他入札及び契約に関する事項については、長崎県財務規則、長崎県建設工事執行規則及び長崎県建設工事電子入札実施要綱の定めるところによる。

28 本工事は、建設工事に係る資材の再資源化等に関する法律(平成12年法律第104号)に基づき、分別解体等及び特定建設資材廃棄物の再資源化の実施が義務付けられた工事である。

29 本工事は、提出資料及び入札書等の提出等について、電子入札システムを使用して行う対象案件である。

30 落札者が、契約締結の前日までの間において、指名基調に抵触した場合、契約を締結しない。

31 特記事項

(1) 設計図書等については、入札書提出開始日の前日17時までに(財)長崎県建設技術センターからダウンロード又はCDの郵送により入手すること。なお、設計図書等を入札書提出開始日の前日17時までに(財)長崎県建設技術センターから入手していない者及び入手した設計図書等を当該建設工事の他の入札参加者に提供、貸借又は開示した者の行った入札は無効となる。

(2) 本入札は地域力保全型指名競争入札である。詳細は設計図書等内の入札執行通知書別紙を確認すること。

デフォルト表示

※ 工事費内訳書を提出する場合には、工事費内訳書取扱要領を参照すること。

(以下付加情報)

調達案件番号 0001030000001020140012

添付資料.txt 表示

印刷 設計図書 保存 戻る

入札執行通知書の画面が表示されます。

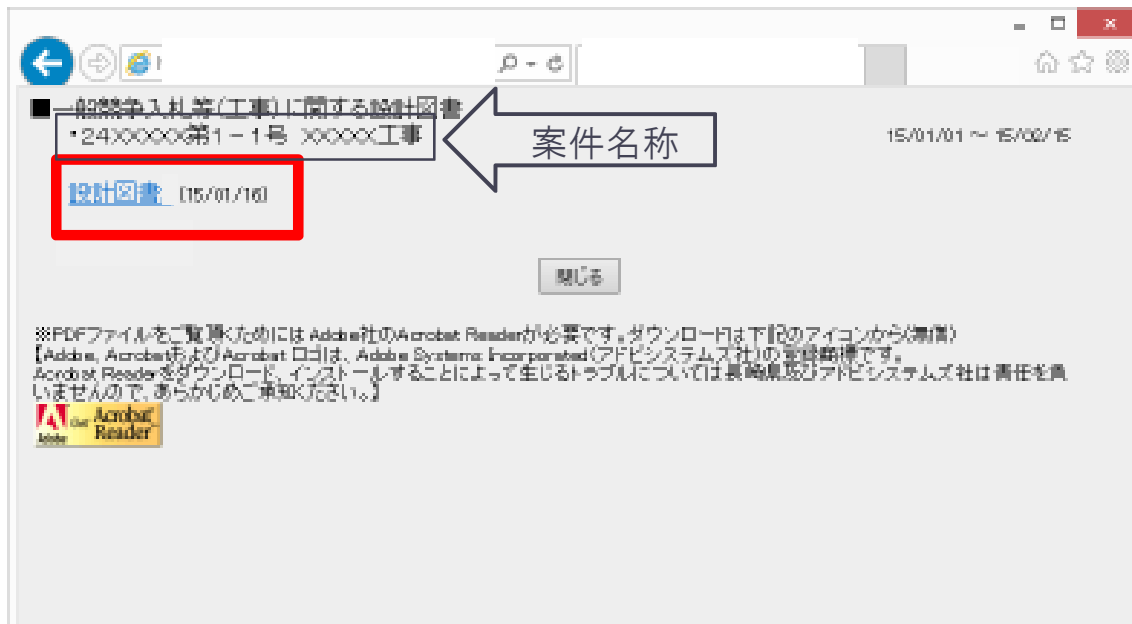
入札執行通知書の内容は必ず確認して下さい。企業名称/代表者氏名に間違いがある場合は、変更等の手続きを行っていない可能性がありますので、速やかに手続きを行って下さい。

画面下部の【設計図書】ボタンをクリックします。

入札執行通知書画面の【設計図書】ボタンをクリックすると



新設計図書交付システムの画面へ  
新しい画面が表示されます！



設計図書選択画面が表示  
されます。

案件名称を確認の上、  
【設計図書】をクリック  
してください。

設計図書が2件以上  
登録されている場合で  
も、1件ずつしかダウ  
ンロードできません。

電子入札への利用者登録をした際の情報が自動表示されます。

IE11の場合

設計図書ダウンロード画面が表示されます。

【ダウンロード開始】ボタンをクリックしてください。

電子入札への利用者登録をした際の情報が自動表示されます。

IE8の場合

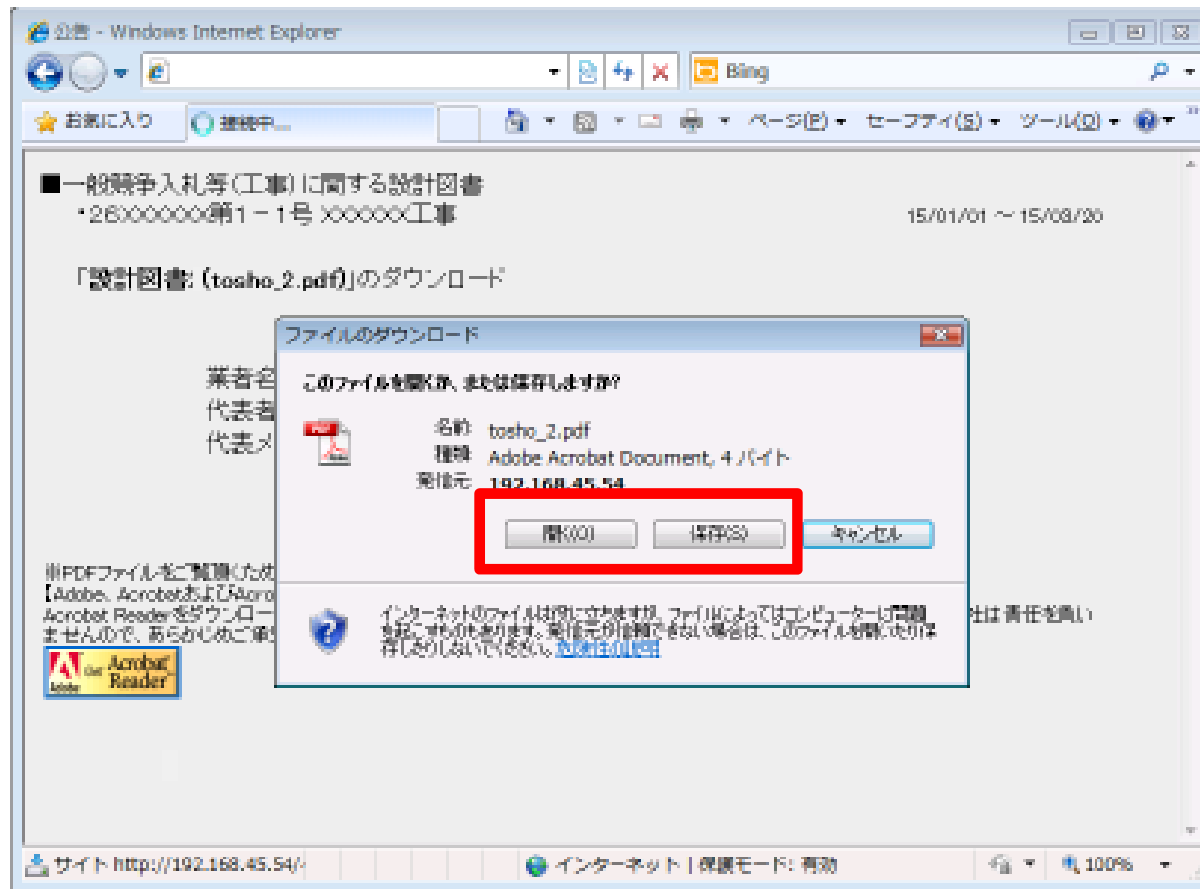
商号又は名称、代表者名、メールアドレス欄には電子入札への利用者登録をした際の情報が自動表示されます。



画面下部にダウンロード  
開始画面が表示されます。

【ファイルを開く】  
または、  
【保存】 ボタンを  
クリックしてください。

IE11の場合



画面下部にダウンロード開始画面が表示されます。

【開く】または、  
【保存】ボタンを  
クリックしてください。

IE8の場合





【保存】ボタンをクリックした場合、  
【名前を付けて保存】をクリックします。

IE11の場合

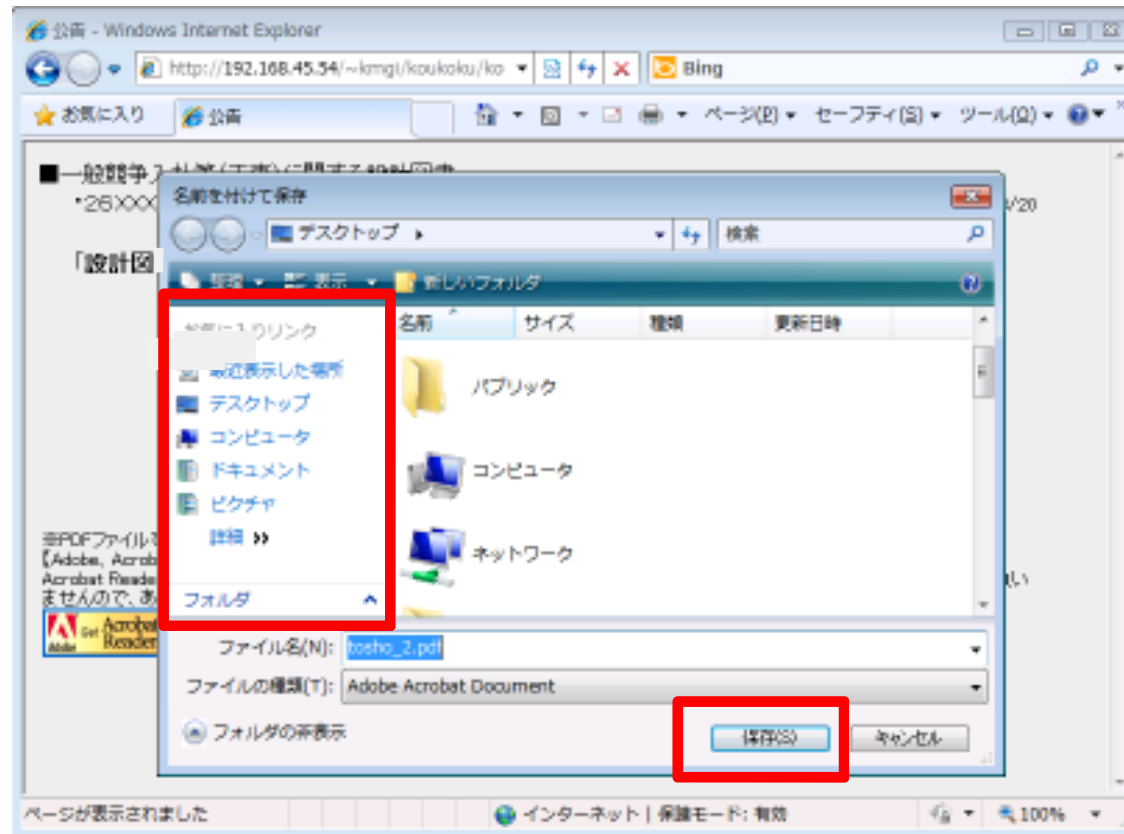
IE8の場合、IE11のようなメニューは表示されません。



【名前を付けて保存】の画面が表示されます。

保存先を選択して  
【保存】ボタンを  
クリックしてください。

IE11の場合



【名前を付けて保存】の画面が表示されます。

保存先を選択して  
【保存】ボタンをクリックしてください。

IE8の場合



画面下部にダウンロード完了が表示されます。

ここで

【ファイルを開く】

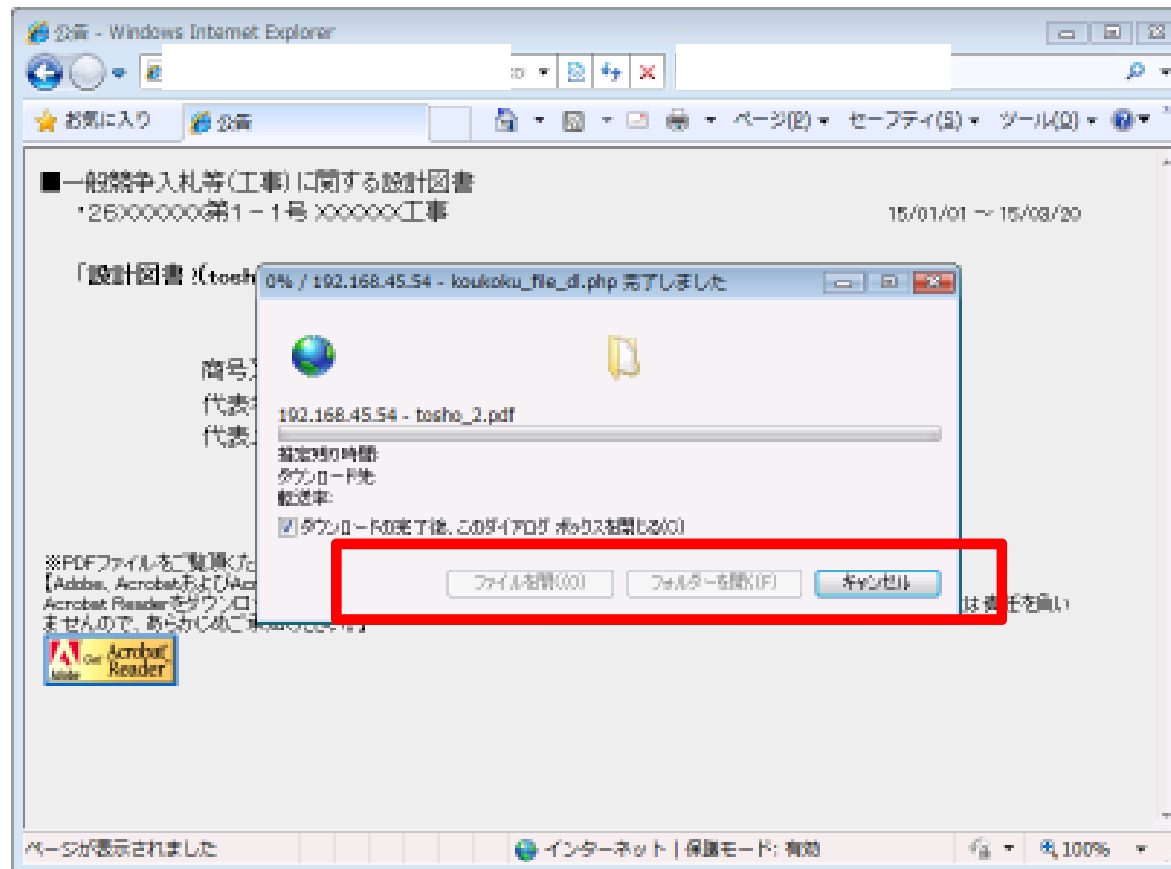
【フォルダーを開く】

【ダウンロードの表示】

のいずれかのボタンをクリックすると、ダウンロードした設計図書を開くことができます。

開かずに次の手順に進むこともできます。

I E 1 1 の場合



画面中央部にダウンロード完了が表示されます。

ここで

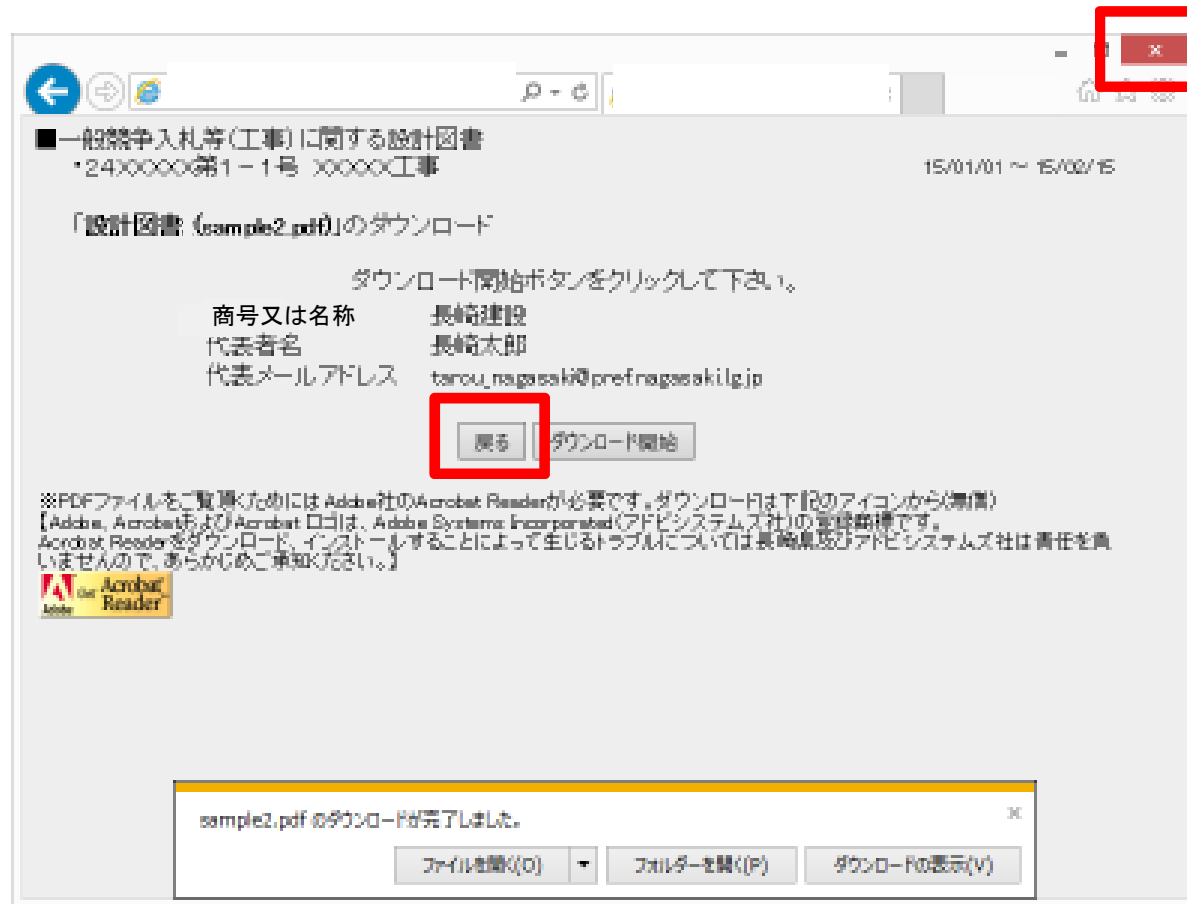
【ファイルを開く】

【フォルダーを開く】

のいずれかのボタンをクリックすると、ダウンロードした設計図書を開くことができます。

開かずに次の手順に進むこともできます。

IE8の場合



以上の手順で  
設計図書のダウンロードが  
完了しました。

通常は、画面右上の  
【×】ボタンをクリックし  
て画面を閉じてください。



電子入札システムの  
調達案件一覧の画面に  
戻ります。

設計図書が2件以上  
登録されている場合、  
【戻る】ボタンをク  
リックすると、設計図  
書選択画面に戻りま  
すので、同じ操作でダ  
ウンロードができます。

The screenshot shows the '調達案件一覧' (Procurement Case List) page in the CALS/EC system. The header includes the date '2015年01月14日 12時38分' and the system name 'CALS/EC 電子入札システム'. The left sidebar contains navigation links such as '調達案件検索', '調達案件一覧', '入札状況一覧', '登録者情報', '保存データ表示', '開札後処理一覧', and 'JV案件一覧'. The main content area displays details for the selected case: '調達種別(部局) 環境部(本庁)', '企業ID 000100000000094', '企業住所 長崎市200町', '企業名称 テスト長崎建設(株) 本社', and '代表者氏名 テスト長崎 1郎'. Below this is a table with columns for '調達案件情報', '入札方式', and various bid types. The table lists seven cases with their respective bid methods and status.

案件番号	調達案件名称	入札方式	競争参加資格確認申請 / 参加表明書 / 投書資料		通知書 / 指図書届出書		見積書提出書 / 投書資料		企業プロファイル	設計図書	検索
			届出	取り下げ	受付書	通知書	通知書	届出			
1	テスト工事201501091524事前	一般競争 (事前審査型)	届出								表示
2	テスト工事201501091887指名	指名競争 (指名競争)				表示					
3	テスト工事201501091894総括	総括契約				表示					
4	テスト工事201501091521事前	一般競争 (事前審査型)									表示
5	テスト工事201501091822準法	一般競争 (事後審査型)	届出								表示
6	テスト工事201501091543準法	一般競争 (事後審査型)	届出								表示
7	テスト工事201501091517事前	一般競争 (事前審査型)	届出								表示

電子入札システムの調達案件一覧の画面に戻りました。

以上が、指名競争入札の場合の設計図書の入手手順となります。

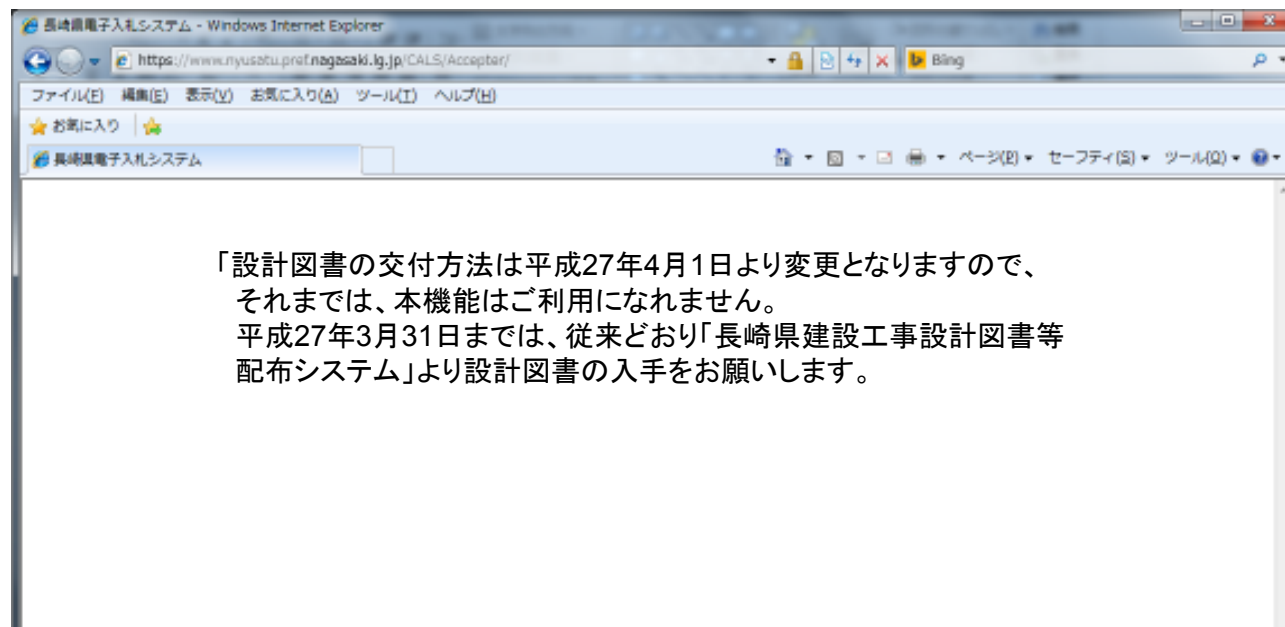


#### 【4. 通信障害による特例】

- 入手方法は原則、ダウンロードのみです。
- 入札参加者側パソコンの通信障害等によりダウンロードができない場合は、発注機関にて設計図書を交付しますので、発注機関に電話連絡の上、ご来所をお願いします。
- 発注機関窓口での交付期限も、公告日もしくは入札執行通知日から入札書投函開始日の直前の開庁日の17時までですが、**期限間際に連絡を受けても交付できない場合がありますので、設計図書は早目に入手をお願いします。**

## 【5. 暫定版画面の表示】

○2月中旬以降の電子入札システムの対象画面には【設計図書】ボタンが表示されますが、新しい設計図書交付システムは、平成27年4月1日以降の公告または入札執行通知を行う工事が対象ですので、【設計図書】ボタンをクリックするの、下記のようなお知らせ画面が表示されます。



# お知らせ

## ※電子入札システムの改修について

- 平成27年4月1日から、設計図書等（参考資料を含む）に対する質問の回答を、電子入札システムで行う予定です。
- 詳細については、後日、長崎県電子入札ホームページやメールなどで、お知らせします。