平成２５年１１月１日現在

長崎県の漁業

２０１３年漁業センサス結果報告

長崎県県民生活部統計課

は　じ　め　に

漁業センサスは、漁業の生産構造、就業構造及び漁村、水産物流通・加工業等の漁業を取りまく実態を明らかにするとともに、水産行政の推進に必要な基礎資料を整備することを目的として、昭和２４年以来５年ごとに実施されている基幹統計調査です。

この報告書は、２０１３年漁業センサス海面漁業調査のうち、漁業経営体調査の主要項目について、長崎県の結果を取りまとめたものです。

本書が、長崎県水産業の現状について、理解を深めていただくための資料として活用いただければ幸いです。

おわりに、調査の実施に当たり御協力いただいた調査員の皆様をはじめ、漁業関係団体、並びに市町等関係各位に対し厚くお礼申し上げます。

平成２７年３月

長崎県県民生活部長　　辻　　良　子

利用にあたって

1　調査の目的　・・・・・・・・・・・・・・・・・・・・・・・・・・・・・・・　1
2　根拠法規　・・・・・・・・・・・・・・・・・・・・・・・・・・・・・・・　1
3　調査体系　・・・・・・・・・・・・・・・・・・・・・・・・・・・・・・・　1
4　調査期日　・・・・・・・・・・・・・・・・・・・・・・・・・・・・・・・　1
5　調査対象　・・・・・・・・・・・・・・・・・・・・・・・・・・・・・・・　2
6　その他　・・・・・・・・・・・・・・・・・・・・・・・・・・・・・・・　2
7　用語等の解説　・・・・・・・・・・・・・・・・・・・・・・・・・・・・・　3
大海区区分図　・・・・・・・・・・・・・・・・・・・・・・・・・・・・・　6
長崎県小海区設定図　・・・・・・・・・・・・・・・・・・・・・・・・・　7

２０１３年漁業センサス海面漁業結果の概要

＜調査結果の概要＞
海面漁業調査
（１）漁業経営体数　・・・・・・・・・・・・・・・・・・・・・・・・・・・　8
（２）漁業就業者数　・・・・・・・・・・・・・・・・・・・・・・・・・・・　8
（３）漁船隻数　・・・・・・・・・・・・・・・・・・・・・・・・・・・・・　9

＜調査結果＞
海面漁業
（１）漁業経営体数　・・・・・・・・・・・・・・・・・・・・・・・・・・・　9
（２）漁業就業者数　・・・・・・・・・・・・・・・・・・・・・・・・・・・　14
（３）漁船隻数　・・・・・・・・・・・・・・・・・・・・・・・・・・・・・　16

海面漁業調査統計表
県統計表
○漁業経営体統計
1 漁業経営体の基本構成　・・・・・・・・・・・・・・・・・・・・・・・・・　17
2 主とする漁業種類別経営体数　・・・・・・・・・・・・・・・・・・・・・　23
3 営んだ漁業種類別経営体数　・・・・・・・・・・・・・・・・・・・・・・　26
4 経営組織別経営体数　・・・・・・・・・・・・・・・・・・・・・・・・・　30
5 漁船使用の有無別経営体数　・・・・・・・・・・・・・・・・・・・・・・　30
6 営んだ漁業種類数別経営体数　・・・・・・・・・・・・・・・・・・・・・　31
7 動力船保有隻数別経営体数　・・・・・・・・・・・・・・・・・・・・・・　31

８ 11月１日現在の海上作業従事者数別経営体数 ・・・・・・・・・・・・・ 32
９ 陸上作業最盛期の陸上作業従事者数別経営体数 ・・・・・・・・・・・・ 33
10 漁獲販売金額別経営体数 ・・・・・・・・・・・・・・・・・・・・・・ 34
11 海面養殖の販売金額別経営体数 ・・・・・・・・・・・・・・・・・・・ 35
12 11月１日現在の海上作業従事雇用者の生活本拠地別経営体数 ・・・・ 36
13 漁獲物の出荷先別経営体数 ・・・・・・・・・・・・・・・・・・・・・ 37
14 主な漁獲物の出荷先別経営体数 ・・・・・・・・・・・・・・・・・・・ 37
15 新規就業者の有無別経営体数 ・・・・・・・・・・・・・・・・・・・・ 38
16 11月１日現在漁業を営んでいる経営体数と営んでいない経営体数 ・・ 38

○個人経営体統計
１ 主とする漁業種類別経営体数 ・・・・・・・・・・・・・・・・・・・・ 39
２ 11月１日現在の海上作業従事者構成別経営体数 ・・・・・・・・・・・ 42
３ 家族･雇用者別11月１日現在の海上作業従事者数別経営体数 ・・・・ 43
４ 陸上作業最盛期の最多従事者構成別経営体数 ・・・・・・・・・・・・ 44
５ 陸上作業最盛期の最多従事者数別経営体数 ・・・・・・・・・・・・・ 44
６ 漁獲販売金額別経営体数 ・・・・・・・・・・・・・・・・・・・・・・ 45
７ 海面養殖の販売金額別経営体数 ・・・・・・・・・・・・・・・・・・・ 46
８ 自営漁業の専兼業別経営体数 ・・・・・・・・・・・・・・・・・・・・ 47
９ 漁業の主従別営んだ兼業種類別経営体数 ・・・・・・・・・・・・・・ 48
10 世代構成別経営体数 ・・・・・・・・・・・・・・・・・・・・・・・・ 49
11 兼業経営体の漁業従事世帯員状況別経営体数 ・・・・・・・・・・・・ 50
12 漁業従事者数別経営体数 ・・・・・・・・・・・・・・・・・・・・・・ 54
13 漁業のみの経営体数 ・・・・・・・・・・・・・・・・・・・・・・・・ 54
14 自営漁業の後継者の有無別経営体数 ・・・・・・・・・・・・・・・・・ 54
15 専兼業別･基幹的漁業従事者の男女別･年齢階層別経営体数 ・・・・・ 55
16 自営漁業の後継者の有無別経営体数 ・・・・・・・・・・・・・・・・・ 61
17 漁業従事者数別経営体数 ・・・・・・・・・・・・・・・・・・・・・・ 61
18 世帯員数別経営体数 ・・・・・・・・・・・・・・・・・・・・・・・・ 62
19 漁獲物の出荷先別経営体数 ・・・・・・・・・・・・・・・・・・・・・ 63
20 漁獲物の主な出荷先別経営体数 ・・・・・・・・・・・・・・・・・・・ 63

○漁業就業者統計
１ 自営・雇われ別、男女別・年齢階層別漁業就業者数 ・・・・・・・・・ 64
２ 個人経営体出身で自営漁業とそれ以外の仕事との主従別漁業就業者数 70

3 個人経営体出身で自営漁業のみの漁業のみに従事した漁業就業者数 ・ 70
4 個人経営体出身で自営漁業のみの男女別・年齢階層別新規就業者数 ・ 71

○漁船に関する統計
1 漁船隻数･動力漁船トン数規模別隻数 ・・・・・・・・・・・・・・・・ 73
2 動力漁船隻数･トン数 ・・・・・・・・・・・・・・・・・・・・・・・ 74
3 出漁日数別動力漁船隻数 ・・・・・・・・・・・・・・・・・・・・・・ 74
4 主とする漁業種類別動力漁船隻数 ・・・・・・・・・・・・・・・・・・ 75

市町統計表（Ⅱ 市町別・漁業地区別）
1 漁業経営体の基本構成（総括） ・・・・・・・・・・・・・・・・・・・ 78
（個人経営体） ・・・・・・・・・・・・・・・・ 83
2 経営体階層別経営体数 ・・・・・・・・・・・・・・・・・・・・・・・ 88
3 主とする漁業種類別経営体数 ・・・・・・・・・・・・・・・・・・・・ 98
4 営んだ漁業種類別経営体数 ・・・・・・・・・・・・・・・・・・・・・ 113
5 経営組織別経営体数 ・・・・・・・・・・・・・・・・・・・・・・・・ 133
6 漁獲物の出荷先別経営体数 ・・・・・・・・・・・・・・・・・・・・・ 133
7 動力船保有隻数別経営体数 ・・・・・・・・・・・・・・・・・・・・・ 138

○個人経営体統計
1 自営漁業の専兼業別経営体数 ・・・・・・・・・・・・・・・・・・・・ 143
2 漁業の主従別営んだ兼業種類別経営体数 ・・・・・・・・・・・・・・・ 148
3 専兼業別･基幹的漁業従事者の男女別･年齢階層別経営体数 ・・・・・ 153

○漁業就業者統計
1 自営・雇われ別、男女別・年齢階層別漁業就業者数 ・・・・・・・・・ 183
2 個人経営体出身で自営漁業のみの主として従事した漁業種類別漁業就業者数 ・・・ 203
3 個人経営体出身で自営漁業のみの男女別・年齢階層別新規就業者数 ・ 218

○漁船に関する統計
1 漁船隻数･動力漁船トン数規模別隻数 ・・・・・・・・・・・・・・・・ 228
2 動力漁船隻数･トン数 ・・・・・・・・・・・・・・・・・・・・・・・ 233
3 出漁日数別動力漁船隻数 ・・・・・・・・・・・・・・・・・・・・・・ 233
4 主とする漁業種類別動力漁船隻数 ・・・・・・・・・・・・・・・・・・ 238

○参考資料（調査票様式）
・ 漁業経営体調査票 Ⅰ（個人経営体用） ・・・・・・・・・・・・・・・ 253
・ 漁業経営体調査票 Ⅱ（団体経営体用） ・・・・・・・・・・・・・・・ 261

利 用 に あ た っ て

1　調査の目的

２０１３年漁業センサスは、漁業の生産構造、就業構造及び漁村、水産物流通・加工業等の漁業を取りまく実態を明らかにするとともに、水産行政の推進に必要な基礎資料を整備することを目的として実施。

2　根拠法規

漁業センサスは、統計法（平成 19 年法律第 53 号）第９条第１項、漁業センサス規則（昭和 38 年農林省令第 39 号）及び平成 15 年５月 20 日農林水産省告示第 776 号（漁業センサス規則第６条第４項の農林水産大臣が定める調査票等を定める件）に基づく基幹統計調査である。

3　調査体系

<table>
<tr><th colspan="2">調査の種類</th><th>調査の系統</th><th>調査の方法</th></tr>
<tr><td rowspan="3">海面漁業調査</td><td>漁業経営体調査</td><td>農林水産省
｜
都道府県
｜
市区町村
｜
調査員</td><td rowspan="6">自計報告調査
（面接調査も可）</td></tr>
<tr><td>漁業管理組織調査</td><td rowspan="6">農林水産省
｜
九州農政局
長崎地域センター
｜
調査員</td></tr>
<tr><td>海面漁業地域調査</td></tr>
<tr><td rowspan="2">内水面漁業調査</td><td>内水面漁業経営体調査</td></tr>
<tr><td>内水面漁業地域調査</td></tr>
<tr><td rowspan="2">流通加工調査</td><td>魚市場調査</td><td rowspan="2">自計報告調査
又は
オンライン調査</td></tr>
<tr><td>冷凍・冷蔵、水産加工場調査</td></tr>
</table>

4　調査期日

平成２５年１１月１日現在（流通加工調査は平成２６年１月１日現在）

5　調査対象

1）海面漁業調査

ア 漁業経営体調査

海面に沿う市区町村及び漁業法（昭和 24 年法律第 267 号）第 86 条第 1 項の規定により農林水産大臣が指定した市区町村（以下「沿海市区町村」という。）の区域内にある海面漁業に係る漁業経営体。

イ 漁業管理組織調査

沿海市区町村の区域内にある、漁場又は漁業種類を同じくする複数の漁業経営体からなる集まりで、自主的な漁業資源の管理、漁場の管理又は漁獲の管理を行う組織で文書による取決めがあり、漁業協同組合及び漁業協同組合連合会に関係する組織。

ウ 海面漁業地域調査

沿岸地区の漁業協同組合（水産業協同組合法（昭和 23 年法律第 242 号。（以下「水協法」という。）第２条に規定する漁業協同組合）

2）内水面漁業調査

ア 内水面漁業経営体調査

共同漁業権の存する天然の湖沼その他の湖沼で地域における漁業生産上重要なものにおいて、水産動植物の採捕事業を営む内水面漁業に係る漁業経営体及び内水面において養殖の事業を営む漁業経営体。

イ 内水面漁業地域調査

水協法第 18 条第２項の内水面組合

3）流通加工調査

ア 魚市場調査

漁船により水産物の直接水揚げがあった市場及び漁船の直接水揚げがなくても、陸送により生産地から水産物の搬入を受けて、第１次段階の取引を行った市場。

イ 冷凍・冷蔵、水産加工場調査

陸上において主機 10 馬力（7.5ｋW）以上の冷蔵・冷凍施設を有し、水産物（のり冷凍網を除く。）を凍結し、又は低温で貯蔵した事業所（冷凍・冷蔵工場）又は販売を目的として水産動植物を他から購入して加工製造を行った事業所及び原料が自家生産物であっても加工製造するための作業所又は工場と認められるものを有し、その製造活動に専従の従事者を使用し加工製造を行った事業所（水産加工場）。

6　その他

本報告書は海面漁業調査－漁業経営体調査の結果を集計したものである。

用語等の解説

海面漁業経営体調査

海面漁業	海面において営む水産動植物の採捕又は養殖の事業をいう。
過去１年間	平成24年11月１日～平成25年10月31日の期間。
漁業経営体	過去１年間に利潤又は生活の資を得るために、生産物を販売することを目的として、海面において水産動植物の採捕又は養殖の事業を行った世帯又は事業所をいう。 ただし、過去１年間における漁業の海上作業従事日数が30日未満の個人経営体は除く。
経営組織	漁業経営体を経営形態別に分類する区分をいう。
個人経営体	個人で漁業を自営する経営体をいう。
団体経営体	個人経営体以外の漁業経営体をいい、会社、漁業協同組合、漁業生産組合、共同経営、その他に区分している。
会社	会社法（平成17年法律第86号）第２条第１項に基づき設立された株式会社、合名会社、合資会社及び合同会社をいう。なお、特例有限会社は株式会社に含む。
漁業協同組合	水協法第２条に規定する漁業協同組合(以下「漁協」という。)及び漁業協同組合連合会(以下「漁連」という。)をいう。
漁業生産組合	水協法第２条に規定する漁業生産組合をいう。
共同経営	二つ以上の漁業経営体（個人又は法人）が、漁船、漁網等の主要生産手段を共有し、漁業経営を共同で行うものであり、その経営に資本又は現物を出資しているものをいう。
その他	都道府県栽培漁業センターや水産増殖センター等、上記以外のものをいう。
経営体階層	漁業経営体が「過去１年間に主として営んだ漁業種類」又は「過去１年間に使用した漁船のトン数」により、次の方法により決定した。 (1) 過去１年間に主として営んだ漁業種類（販売金額１位の漁業種類）により決定した経営体階層。 大型定置網、さけ定置網、小型定置網及び海面養殖の各階層。 (2) 過去１年間に使用した漁船の種類及び動力漁船の合計トン数（動力漁船の合計トン数には、遊漁のみに用いる船、買いつけ用の鮮魚運搬船等のトン数は含まない。）により決定した経営体階層。 上記(1)以外の経営体は、使用漁船の種類及び使用動力漁船の合計トン数により、漁船非使用、無動力漁船、船外機付漁船、動力１トン未満から動力3,000トン以上の階層までの16経営体階層を決定した。
漁業層	
沿岸漁業層	漁船非使用、無動力漁船、船外機付漁船、動力漁船10トン未満、定置網及び海面養殖の各階層を総称したものをいう。
中小漁業層	動力漁船10トン以上1,000トン未満の各階層を総称したものをいう。
大規模漁業層	動力漁船1,000トン以上の各階層を総称したものをいう。
漁業種類	漁業経営体が営んだ漁業種類（53種類。具体的には「３　営んだ漁業種類別経営体数」の表頭項目のとおり。）をいう。
営んだ漁業種類	漁業経営体が過去１年間に営んだ全ての漁業種類をいう。
漁獲物・収獲物の販売金額	過去１年間に漁獲物又は海面養殖の収獲物を販売した金額（消費税を含む。）をいう。
出荷先	過去１年間に漁獲物・収獲物を漁業経営体が直接出荷した相手先をいう。
漁業協同組合の市場又は荷さばき所	漁協が開設している卸売市場又は漁協の荷さばき所へ出荷している場合をいう。

漁業協同組合以外の卸売市場	漁協以外が開設している卸売市場（中央卸売市場を含む。）へ出荷している場合をいう。
流通業者・加工業者	卸売問屋等流通業者、加工業者等へ出荷している場合をいう。スーパー（量販店を含む。）や鮮魚商等へ出荷している場合をいう。
小売業者	スーパー（量販店を含む。）や鮮魚商等へ出荷している場合をいう。
生協	生協へ出荷している場合をいう。
直売所	直売所、道の駅等で場所を借りて販売している場合をいう。
自家販売	自家店舗、通販、ｲﾝﾀｰﾈｯﾄ販売、行商などで販売している場合をいう。
その他	上記以外の場合をいう。
漁業就業者	満１５歳以上で過去１年間に漁業の海上作業に年間３０日以上従事した者をいう。
自営漁業のみ	漁業就業者のうち、自営漁業のみに従事し、共同経営の漁業及び雇われての漁業には従事していない者をいう（漁業以外の仕事に従事したか否かは問わない。）。
漁業雇われ	漁業就業者のうち、「自営漁業のみ」以外の者をいう（漁業以外の仕事に従事したか否かは問わない。）。
新規就業者	過去１年間に漁業で恒常的な収入を得ることを目的に主として漁業に従事した者で、①新たに漁業を始めた者、②他の仕事が主であったが漁業が主となった者、③普段の状態が仕事を主としていなかったが漁業がなお、個人経営体の自営漁業のみに従事した者については、前述のうち海上作業に30日以上従事した者を新規就業者とした。
漁業従事者	満15歳以上で、11月１日現在で海上作業に従事した者をいう。
漁船	過去１年間に経営体が漁業生産のために使用したものをいい、主船のほかに付属船（まき網における灯船、魚群探索船、網船等）を含む。 ただし、漁船の登録を受けていても、直接漁業生産に参加しない船（遊漁のみに用いる船、買いつけ用の鮮魚運搬船等）は除く。 なお、漁船隻数の算出に当たっては、上記のうち調査日現在保有しているものに限定している（重複計上を回避するため。）。
無動力漁船	推進機関を付けない漁船をいう。
船外機付漁船	無動力漁船に船外機(取り外しができる推進機関)を付けた漁船をいい、複数の無動力漁船に１台の船外機を交互に付けて使用する場合には、そのうち１隻を船外機付漁船、他を無動力漁船とした。
動力漁船	推進機関を船体に固定した漁船をいう。なお、船内外機船（船内にエンジンを設置し、船外に推進ユニット（プロペラ等）を設置した漁船）については動力漁船とした。
漁業の海上作業	(1)　漁船漁業では、漁船の航行、機関の操作、漁労、船上加工等の海上における全ての作業をいう（運搬船など、漁労に関して必要な船の全ての乗組員の作業も含める。したがって、漁業に従事しない医師、コック等の乗組員も海上作業従事者となる。）。 (2)　定置網漁業では、網の張り立て（網を設置することをいう。）、取替え、漁船の航行、漁労等海上における全ての作業及び陸上において行う岡見（定置網に魚が入るのを見張ること。）をいう。 (3)　地びき網漁業では、漁船の航行、網の打ち回し、漁労等海上における全ての作業及び陸上の引き子の作業をいう。 (4)　漁船を使用しない漁業では、採貝、採藻（海岸に打ち寄せた海藻を拾うことも含める。）等をする作業をいう（潜水も含む。）。 (5)　養殖業では、次の作業をいう。 ア　海上養殖施設での養殖 (ｱ)漁船を使用しての養殖施設までの往復 (ｲ)いかだや網等の養殖施設の張立て並びに取り外し (ｳ)採苗(さいびょう)、給餌作業、養殖施設の見回り、収獲物の取り上げ等の海上において行う全ての作業

	イ　陸上養殖施設での養殖 (ｱ)採苗、飼育に関わる養殖施設（飼育池、養成池及び水槽等）での全ての作業 (ｲ)養殖施設（飼育池、養成池及び水槽等）の掃除 (ｳ)池及び水槽の見回り (ｴ)給餌作業（ただし、餌料配合作業（餌作り）は陸上作業とする。） (ｵ)収獲物の取り上げ作業
個人経営体の専兼業分類	
専業	個人経営体（世帯）として、過去１年間の収入が自営漁業からのみあった場合をいう。
第１種兼業	個人経営体（世帯）として、過去１年間の収入が自営漁業以外の仕事からもあり、かつ、自営漁業からの収入がそれ以外の仕事からの収入の合計よりも大きかった場合をいう。
第２種兼業	個人経営体（世帯）として、過去１年間の収入が自営漁業以外の仕事からもあり、かつ、自営漁業以外の仕事からの収入の合計が自営漁業からの収入よりも大きかった場合をいう。
兼業の種類	
自営業	
水産加工業	水産加工業とは、水産動植物を主たる原料とする加工製造業をいい、水産動植物を自営以外から購入して加工製造するもの及び原料が自家生産物の場合でも、同一構内（屋敷内）に工場、作業場と認められるものがあり、その製造活動に専従の常時従業者（家族も含む。）を使用し、加工製造するものをいう。 なお、藻類の素干し品のみを製造する場合は、水産加工業に含めない。
民宿	旅館業法（昭和23年法律第138号）に基づく旅館業の許可を得て、観光客等の第三者を宿泊させ、自ら生産した水産動植物や地域の食材をその使用割合の多寡にかかわらず用いた料理を提供し料金を得ている事業をいう。
遊漁船業	遊漁者から料金を徴収して、漁船、遊漁船等を使用して、遊漁者を漁場に案内し、釣りなどの方法により魚類その他の水産動植物を採捕させること（船釣り、瀬渡し等）をいう。 なお、遊漁者を他の業者に斡旋する業務は遊漁船業に含めない。
その他	上記以外の自営業。
勤め	賃金報酬を得ることを目的として、雇われて仕事に従事した世帯員がいる場合をいう。 なお、共同経営や雇われて漁業を行っている世帯員がいる場合を含む。
基幹的漁業従事者	個人経営体の世帯員のうち、満15歳以上で自営漁業の海上作業従事日数が最も多い者をいう。
世代構成別	
一世代個人経営	漁業を行った世帯員が「経営主のみ」、「経営主と配偶者のみ」及び「経営主の兄弟姉妹のみ」の世帯員構成で行う経営をいう。
二世代個人経営	一世代個人経営に「子」、「父母」、「祖父母」及び「孫」のうちいずれかを加えた世帯員構成で行う経営をいう。
三世代等個人経営	三世代等個人経営とは、一世代個人経営及び二世代個人経営以外の世帯員構成で行う経営をいう。
自営漁業の後継者	満15歳以上で過去１年間に漁業に従事した者のうち、将来自営漁業の経営主になる予定の者をいう。
大海区	海面漁業生産統計調査の表章単位で、全国の海域を９区分している。 それぞれの境界線については、大海区区分図のとおり。

大海区区分図

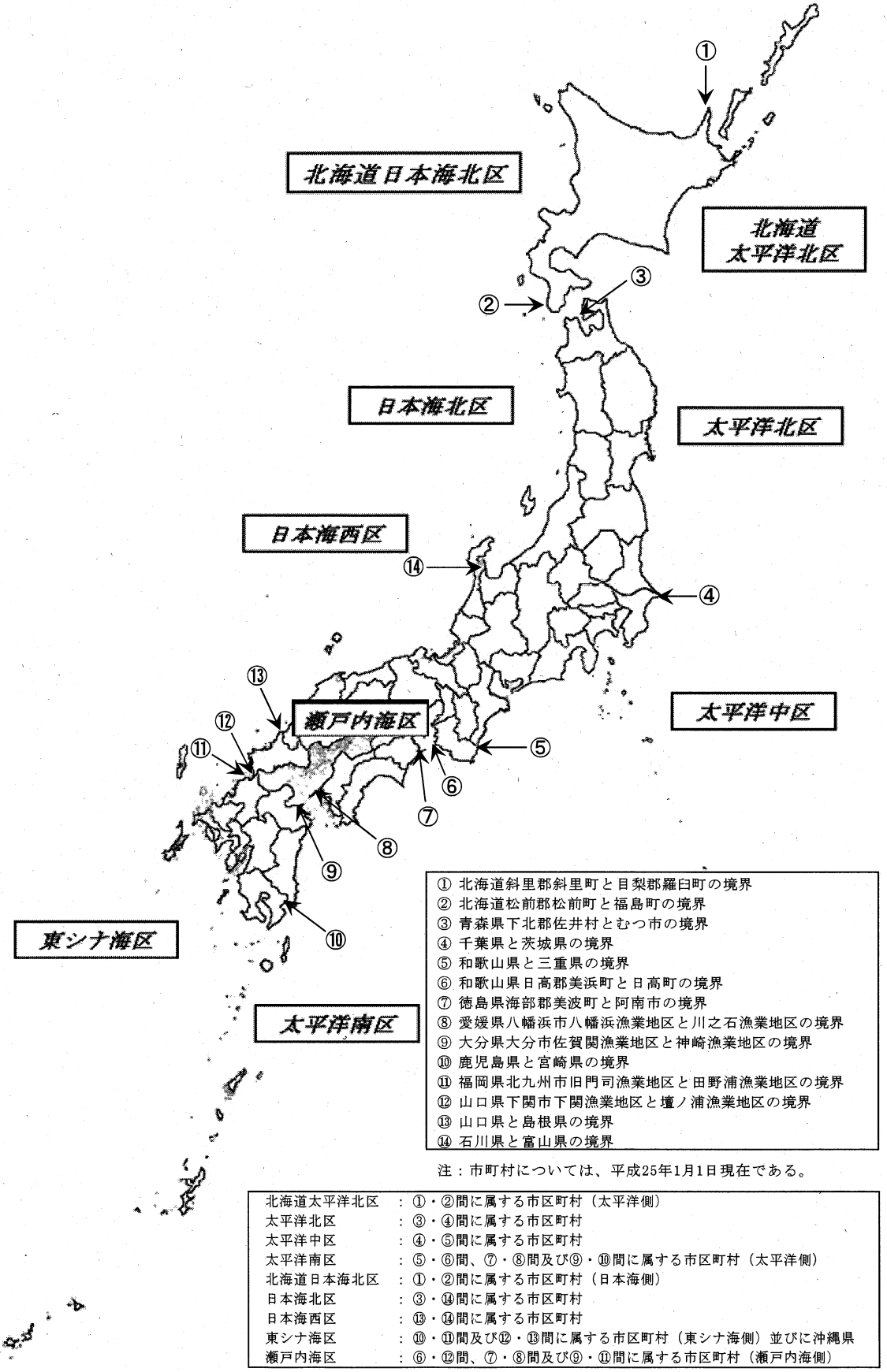

① 北海道斜里郡斜里町と目梨郡羅臼町の境界
② 北海道松前郡松前町と福島町の境界
③ 青森県下北郡佐井村とむつ市の境界
④ 千葉県と茨城県の境界
⑤ 和歌山県と三重県の境界
⑥ 和歌山県日高郡美浜町と日高町の境界
⑦ 徳島県海部郡美波町と阿南市の境界
⑧ 愛媛県八幡浜市八幡浜漁業地区と川之石漁業地区の境界
⑨ 大分県大分市佐賀関漁業地区と神崎漁業地区の境界
⑩ 鹿児島県と宮崎県の境界
⑪ 福岡県北九州市旧門司漁業地区と田野浦漁業地区の境界
⑫ 山口県下関市下関漁業地区と壇ノ浦漁業地区の境界
⑬ 山口県と島根県の境界
⑭ 石川県と富山県の境界

注：市町村については、平成25年1月1日現在である。

北海道太平洋北区	：①・②間に属する市区町村（太平洋側）
太平洋北区	：③・④間に属する市区町村
太平洋中区	：④・⑤間に属する市区町村
太平洋南区	：⑤・⑥間、⑦・⑧間及び⑨・⑩間に属する市区町村（太平洋側）
北海道日本海北区	：①・②間に属する市区町村（日本海側）
日本海北区	：③・⑭間に属する市区町村
日本海西区	：⑬・⑭間に属する市区町村
東シナ海区	：⑩・⑪間及び⑫・⑬間に属する市区町村（東シナ海側）並びに沖縄県
瀬戸内海区	：⑥・⑫間、⑦・⑧間及び⑨・⑪間に属する市区町村（瀬戸内海側）

長崎県小海区設定図

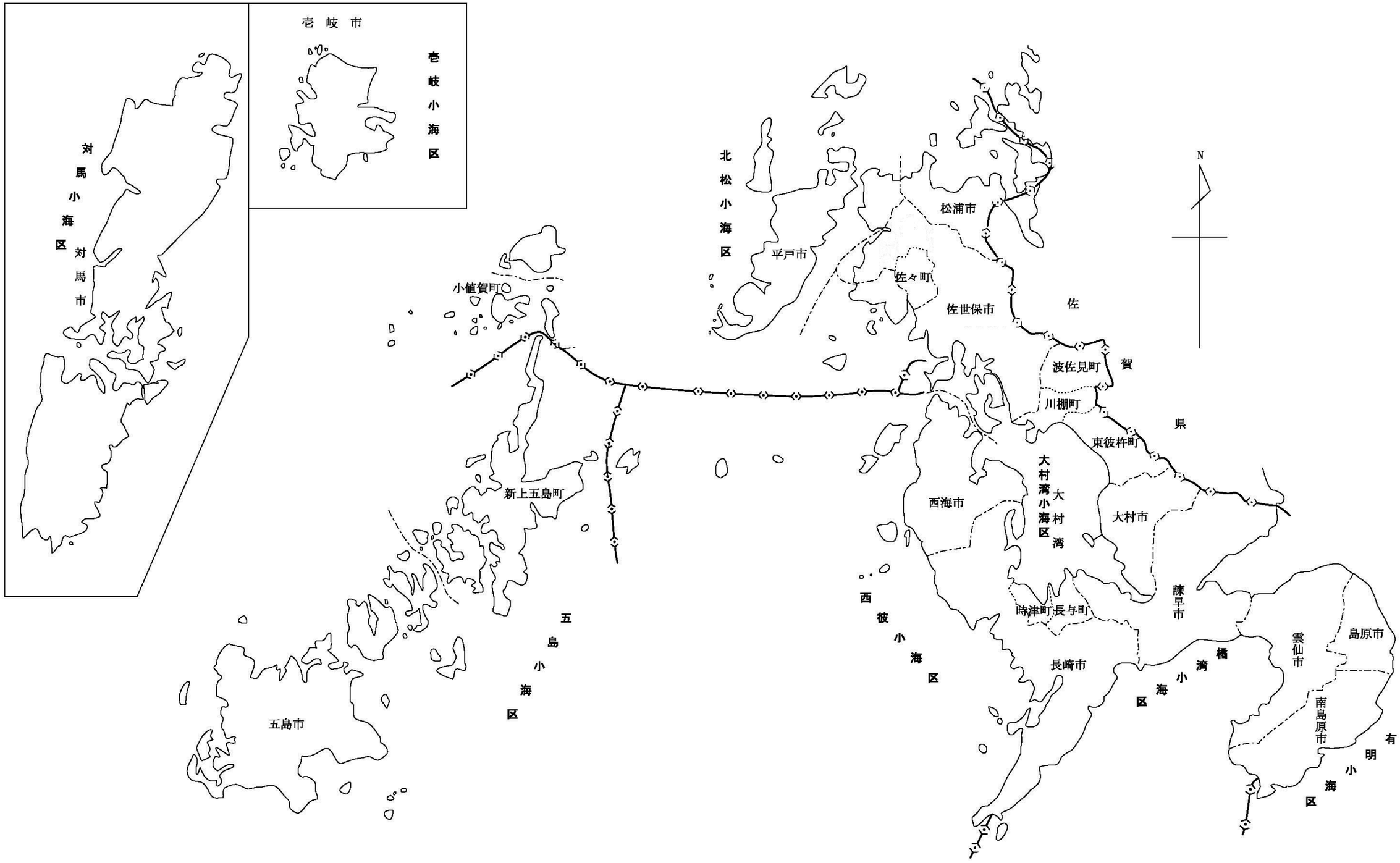
壱岐市
壱岐小海区
対馬小海区
対馬市
北松小海区
平戸市
松浦市
佐々町
佐世保市
小値賀町
佐
賀
県
波佐見町
川棚町
東彼杵町
大村湾小海区
大村湾
西海市
大村市
新上五島町
諫早市
時津町
長与町
西彼小海区
五島小海区
長崎市
雲仙市
島原市
橘湾小海区
南島原市
有明小海区
五島市
N

２０１３年漁業センサス
海面漁業調査結果の概要

2013 年漁業センサス結果の概要

（平成 25 年 11 月 1 日現在）

― 海面漁業の漁業経営体数は 13.1%減少 ―

【調査結果の概要】

１．海面漁業調査

（１）漁業経営体数（図１・表１）

平成 25 年 11 月 1 日現在における長崎県の海面漁業の漁業経営体数は 7,690 経営体で、前回調査(平成 20 年調査、以下同じ。）に比べ 1,159 経営体(13.1%)減少した。

全国合計は 94,507 経営体で、本県はその 8.1%を占めており、前回調査同様、北海道に次いで全国２位であった。

図1　漁業経営体数の推移

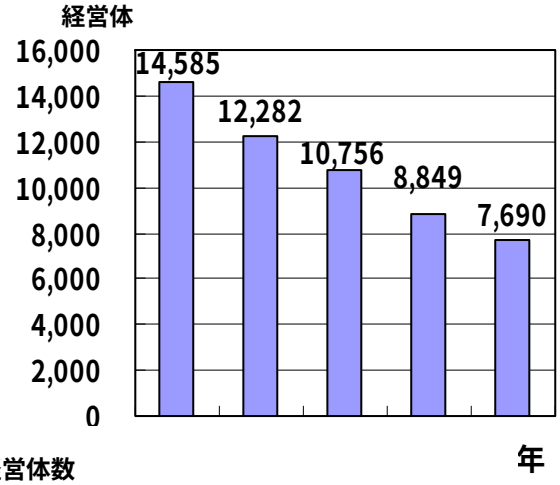

表1　地域別漁業経営体数

単位:経営体

区分	総数	長崎西海	佐世保平戸松浦・北松	島原雲仙南島原	諫早大村東彼	五島南松	壱岐	対馬	全国	全国に占める割合
平成20年	8,849	1,343	1,943	904	499	1,537	919	1,704	115,194	7.7
平成25年	7,690	1,182	1,715	773	436	1,221	741	1,622	94,507	8.1
H25構成比	100.0	15.4	22.3	10.1	5.7	15.9	9.6	21.1	-	-
増減率(%)	△ 13.1	△ 12.0	△ 11.7	△ 14.5	△ 12.6	△ 20.6	△ 19.4	△ 4.8	△ 18.0	-

（２）漁業就業者数（図２）

漁業就業者は 14,310 人で、前回調査と比べ 3,156 人(18.1%)減少した。

図2　漁業就業者数の推移

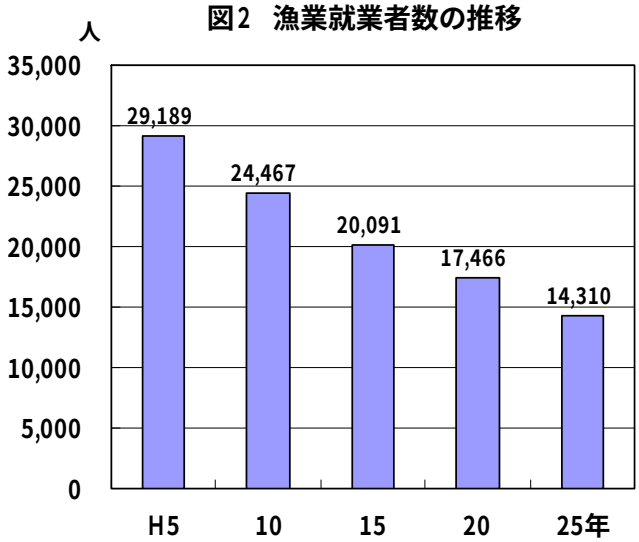

（３）漁船隻数（図３）

漁業経営体が過去１年間に漁業生産に使用し、調査期日現在で保有している漁船の総隻数は 12,025 隻で、前回と比べ 1,814 隻(13.1%)減少した。

図3　漁船隻数の推移

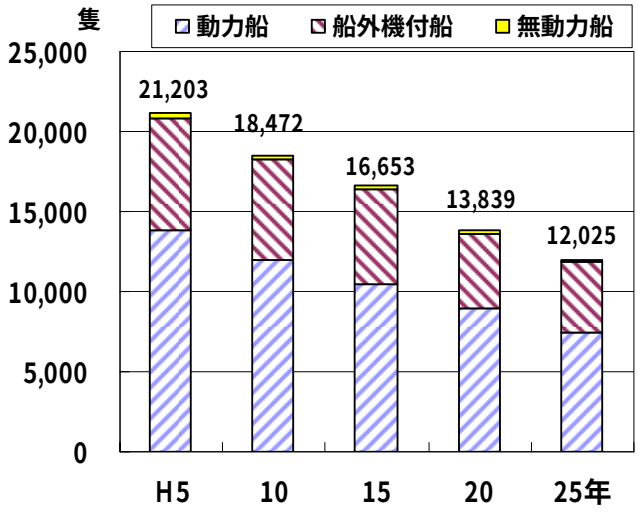

【調査結果】

１．海面漁業

（１）漁業経営体数

ア）経営組織別漁業経営体数（表２）

漁業経営体を経営組織別にみると、「個人経営体」は 7,421 経営体（全漁業経営体数に占める割合 96.5%）、「団体経営体」は 269 経営体（同 3.5%）で、前回に比べそれぞれ 13.0%、14.6%減少した。

表2　経営組織別漁業経営体数

区　分	平成25年	平成20年	構成比 平成25年	構成比 平成20年	増減率
	経営体	経営体	%	%	%
漁業経営体数	7,690	8,849	100.0	100.0	△ 13.1
個人経営体	7,421	8,534	96.5	96.4	△ 13.0
団体経営体	269	315	3.5	3.6	△ 14.6
会社	224	248	2.9	2.8	△ 9.7
漁業協同組合	15	22	0.2	0.2	△ 31.8
漁業生産組合	-	1	-	0.0	△ 100.0
共同経営	26	40	0.3	0.5	△ 35.0
その他	4	4	0.1	0.0	0.0

漁業経営体とは、過去1年間（平成 24 年 11 月1日～平成 25 年 10 月 31 日。以下同じ。）に利潤又は生活の資を得るために、生産物を販売することを目的として、海面において水産動植物の採捕又は養殖の事業を行った世帯又は事業所をいう。

ただし、過去1年間における漁業の海上作業従事日数が 30 日未満の個人経営体は除く。

イ）経営体階層別漁業経営体数（表３）

漁業経営体を経営体階層別にみると、構成比に大きな変化はないが前回調査に比べどの階層とも減少している。

表3　経営体階層別漁業経営体数

区　　分	平成25年	平成20年	構成比		増減率
			平成25年	平成20年	
	経営体	経営体	%	%	%
漁業経営体数	7,690	8,849	100.0	100.0	△ 13.1
沿岸漁業層	7,317	8,412	95.1	95.1	△ 13.0
海面養殖層	617	667	8.0	7.5	△ 7.5
中小漁業層	369	431	4.8	4.9	△ 14.4
大規模漁業層	4	6	0.1	0.1	△ 33.3

経営体階層：漁業経営体が「過去1年間に主として営んだ漁業種類」又は「過去1年間に使用した漁船のトン数」により区分した階層。

ウ）漁獲物出荷先別漁業経営体数（表４）

漁業経営体を漁獲物出荷先別にみると、「漁業協同組合の市場又は荷さばき所」が 5,650 経営体（同 73.5%）で最も多く、次いで「漁業協同組合以外の卸売市場」が 2,011 経営体（同 26.2%）となっている。

また、「直売所」は前回調査から 120 経営体増加し、それに伴い構成比も前回の 5.1% から 7.4%と 2.3 ポイント増加した。

表4　漁獲物・収穫物の出荷先別漁業経営体数（複数回答）

区　　分	平成25年	平成20年	構成比		増減率
			平成25年	平成20年	
	経営体	経営体	%	%	%
漁業経営体数（実数）	7,690	8,849	100.0	100.0	△ 13.1
漁業協同組合の市場又は荷さばき所	5,650	6,406	73.5	72.4	△ 11.8
漁業協同組合以外の卸売市場	2,011	2,366	26.2	26.7	△ 15.0
流通業者・加工業者	590	617	7.7	7.0	△ 4.4
小売業者	507	741	6.6	8.4	△ 31.6
生協	8	11	0.1	0.1	△ 27.3
直売所	571	451	7.4	5.1	26.6
自家販売	997	1,159	13.0	13.1	△ 14.0
その他	452	542	5.9	6.1	△ 16.6

※複数回答項目のため、出荷先別の合計と漁業経営体数（実数）は一致しない。

エ）漁獲販売金額別漁業経営体数（表５）

漁業経営体を漁獲販売金額別にみると、「100 万円未満」が 2,967 経営体（同 38.6%）で最も多く、次いで「100 万円～300 万円」が 1,945 経営体（同 25.3%）となっている。

表5　漁獲販売金額別経営体数

	平成25年	平成20年	構成比	
			平成25年	平成20年
漁業経営体数計	7,690	8,849	100.0	100.0
販売金額なし	160	33	2.1	0.4
100 万円未満	2,967	3,189	38.6	36.0
100 万円 ～ 300 万円	1,945	1,843	25.3	20.8
300 万円 ～ 500 万円	944	1,347	12.3	15.2
500 万円 ～ 1,000 万円	847	1,236	11.0	14.0
1,000 万円 ～ 2,000 万円	372	628	4.8	7.1
2,000 万円 ～ 5,000 万円	224	276	2.9	3.1
5,000 万円 ～ 1 億円	102	140	1.3	1.6
1 億円以上	129	157	1.7	1.8

オ）営んだ漁業種類別漁業経営体数（表６）

漁業経営体を営んだ漁業種類別にみると、「その他の釣」が 3,448 経営体（同 44.8%）で最も多く、次いで「採貝・採藻」1,860 経営体（同 24.2%）、「沿岸いか釣」1,822 経営体（同 23.7%）となっている。

表6　営んだ漁業種類別経営体数（複数回答）

			平成25年	平成20年	構成比	
					平成25年	平成20年
			経営体	経営体	%	%
漁業経営体数（実数）			7,690	8,849	100.0	100.0
底引き網	以西底びき網		2	2	0.0	0.0
	小型底びき網・その他		624	725	8.1	8.2
船びき網			302	231	3.9	2.6
まき網	大中型まき網		13	16	0.2	0.2
	中・小型まき網		74	99	1.0	1.1
刺網			1,438	1,746	18.7	19.7
さんま棒受網			1	1	0.0	0.0
大型定置網			46	51	0.6	0.6
小型定置網			333	402	4.3	4.5
その他の網漁業			364	439	4.7	5.0
はえ縄			675	784	8.8	8.9
釣	沿岸いか釣		1,822	2,350	23.7	26.6
	ひき縄釣		1,060	1,055	13.8	11.9
	その他の釣		3,448	3,931	44.8	44.4
潜水器漁業			53	70	0.7	0.8
採貝・採藻			1,860	2,179	24.2	24.6
その他の漁業			1,489	1,528	19.4	17.3
海面養殖	魚類養殖	ぶり類養殖	95	125	1.2	1.4
		まだい養殖	88	103	1.1	1.2
		ひらめ養殖	9	12	0.1	0.1
		まぐろ類養殖	49	38	0.6	0.4
		その他の魚類養殖	144	174	1.9	2.0
	かき類養殖		267	295	3.5	3.3
	わかめ類養殖		125	117	1.6	1.3
	のり類養殖		49	62	0.6	0.7
	真珠養殖		91	123	1.2	1.4
	真珠母貝養殖		96	120	1.2	1.4
	その他の養殖		171	182	2.2	2.1

※複数回答項目のため、漁業種類別の合計と漁業経営体数（実数）は一致しない。

カ）専・兼業別個人経営体数（表７）

漁業経営体のうち、個人経営体を専・兼業別にみると、「専業」が 4,226 経営体（全個人経営体数に占める割合 56.9%）で最も多く、構成比では前回調査に比べ「第２種兼業」の割合が増加している。

表7　専･兼業別個人経営体数

区　　分	平成25年	平成20年	構成比		増減率
			平成25年	平成20年	
	経営体	経営体	%	%	%
個人経営体数	7,421	8,534	100.0	100.0	△ 13.0
専　　業	4,226	4,918	56.9	57.6	△ 14.1
第１種兼業	1,690	2,033	22.8	23.8	△ 16.9
第２種兼業	1,505	1,583	20.3	18.5	△ 4.9

第1種兼業：個人経営体（世帯）として、過去1年間の収入が自営漁業以外の仕事からもあり、かつ、自営漁業からの収入がそれ以外の仕事からの収入の合計よりも大きい場合をいう。

第2種兼業：個人経営体（世帯）として、過去1年間の収入が自営漁業以外の仕事からもあり、かつ、自営漁業以外の仕事からの収入の合計が自営漁業からの収入よりも大きい場合をいう。

キ）基幹的漁業従事者の年齢区分別個人経営体数（表８）

個人経営体を基幹的漁業従事者の年齢区分別にみると、「70 歳以上」が 2,581 経営体（同 34.8%）で最も多くなっている。

また、構成比でみると、前回調査に比べ 30 代～50 代の構成比が減少し、全体の約 3 分の 2 を 60 歳代以上が占めている。

表8　基幹的漁業従事者の年齢区分別個人経営体数

区　　分	平成25年	平成20年	構成比		増減率
			平成25年	平成20年	
	経営体	経営体	%	%	%
個人経営体数	7,421	8,534	100.0	100.0	△ 13.0
海上作業従事世帯員がいる	7,421	8,534	100.0	100.0	△ 13.0
29 歳以下	37	46	0.5	0.5	△ 19.6
30 ～ 39 歳	195	269	2.6	3.2	△ 27.5
40 ～ 49 歳	636	847	8.6	9.9	△ 24.9
50 ～ 59 歳	1,512	2,146	20.4	25.1	△ 29.5
60 ～ 69 歳	2,460	2,473	33.1	29.0	△ 0.5
70 歳以上	2,581	2,753	34.8	32.3	△ 6.2
海上作業従事世帯員がいない	-	-	-	-	-

基幹的漁業従事者：個人経営体の世帯員のうち、満15歳以上で自営漁業の海上作業従事日数が最も多い者をいう。

ク）兼業種類別個人経営体個人経営体数（表９）

兼業の個人経営体を兼業種類別にみると、「民宿」を兼業した個人経営体は経営体数、構成比、延べ年間利用者数ともに増加している。

また「遊漁船業」では、経営体数、構成比は減少しているが、延べ年間利用者数は増加している。

表9　兼業種類別個人経営体数および民宿･遊漁船の利用者数（複数回答）

区分	経営体数		構成比		延べ年間利用者数	
	平成25年	平成20年	平成25年	平成20年	平成25年	平成20年
	経営体	経営体	%	%	人	人
個人経営体数（実数）	7,421	8,534	100.0	100.0	…	…
専業の個人経営体数（実数）	4,226	4,918	56.9	57.6	…	…
兼業の個人経営体数（実数）	3,195	3,616	43.1	42.4	…	…
自営業	1,900	2,317	25.6	27.2	…	…
水産加工業	134	182	1.8	2.1	…	…
民宿	59	47	0.8	0.6	16,722	12,845
遊漁船業	163	217	2.2	2.5	57,728	49,755
その他	1,544	1,871	20.8	21.9	…	…
勤め	1,783	1,797	24.0	21.1	…	…

※複数回答項目のため、兼業種類別の合計と兼業の個人経営体数（実数）は一致しない。

ケ）自営漁業の後継者有無別個人経営体（図４）

自営漁業を営む個人経営体のうち、「後継者あり」は 1,143 経営体（同 15.4%）、「後継者なし」は 6,278 経営体であった。

図4　後継者の有無別個人経営体数

後継者：満15歳以上で過去1年間に漁業に従事した者のうち、将来自営漁業の経営主になる予定の者をいう。

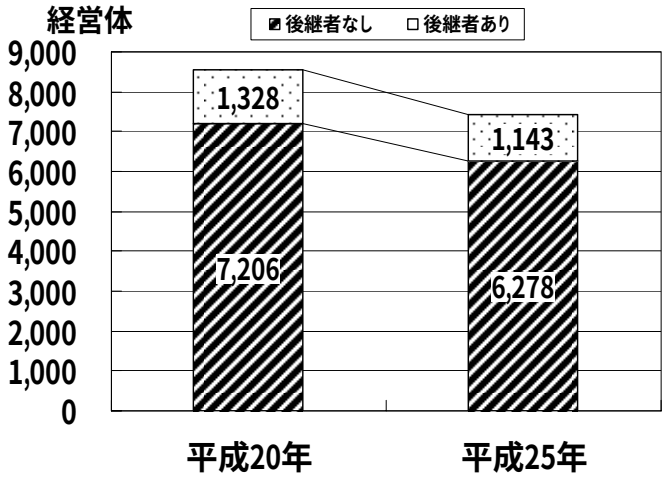

（２）漁業就業者数

ア）自営・雇われ別漁業就業者数（表１０）

平成 25 年の漁業就業者は 14,310 人で、前回調査に比べ 3,156 人（18.1%）減少した。

漁業就業者を自営・雇われ別にみると、「自営漁業のみに従事」は 9,218 人（全漁業就業者数に占める割合 64.4%）、「漁業雇われ」は 5,092 人（同 35.6%）であった。

表10　自営･雇われ別漁業就業者数

区分	漁業就業者数		構成比		増減率
	平成25年	平成20年	平成25年	平成20年	平成25年
	人	人	%	%	%
漁業就業者	14,310	17,466	100.0	100.0	△ 18.1
自営漁業のみに従事	9,218	11,146	64.4	63.8	△ 17.3
漁業雇われ	5,092	6,320	35.6	36.2	△ 19.4
調査経営体と同じ市町に居住している者	4,589	5,658	32.1	32.4	△ 18.9
漁業雇われのみ	4,044	5,021	28.3	28.7	△ 19.5

※「漁業雇われ」には、自営漁業を行いながら他の漁業経営体に雇われて漁業に従事したものを含む。

漁業就業者：満15歳以上で過去1年間に漁業の海上作業に年間30日以上従事した者をいう。

イ）年齢階層別漁業就業者数（図５・表１１）

漁業就業者を年齢階層別にみると、「15～19 歳」「60～64 歳」「75 歳以上」は前回調査に比べ増加しているものの全体的に減少傾向にある。

また、65 歳以上の漁業就業者が全体の 34.2%と増加傾向にある。

表11　年齢階層別漁業就業者数

区分	平成25年	平成20年	平成15年	構成比			増減率
				平成25年	平成20年	平成15年	(H20～H25)
	人	人		%	%		%
漁業就業者計	14,310	17,466	20,091	100.0	100.0	100.0	△ 18.1
15 ～ 19 歳	127	118	177	0.9	0.7	0.9	7.6
20 ～ 24 歳	286	414	437	2.0	2.4	2.2	△ 30.9
25 ～ 29 歳	485	549	569	3.4	3.1	2.8	△ 11.7
30 ～ 34 歳	561	660	758	3.9	3.8	3.8	△ 15.0
35 ～ 39 歳	641	859	980	4.5	4.9	4.9	△ 25.4
40 ～ 44 歳	866	1,066	1,504	6.1	6.1	7.5	△ 18.8
45 ～ 49 歳	1,008	1,495	2,082	7.0	8.6	10.4	△ 32.6
50 ～ 54 歳	1,383	1,988	2,619	9.7	11.4	13.0	△ 30.4
55 ～ 59 歳	1,810	2,513	2,197	12.6	14.4	10.9	△ 28.0
60 ～ 64 歳	2,254	2,080	2,480	15.8	11.9	12.3	8.4
65 ～ 69 歳	1,617	2,108	2,839	11.3	12.1	14.1	△ 23.3
70 ～ 74 歳	1,522	2,005	2,290	10.6	11.5	11.4	△ 24.1
75 歳以上	1,750	1,611	1,159	12.2	9.2	5.8	8.6
再掲							
15 ～ 64 歳	9,421	11,742	13,803	65.8	67.2	68.7	△ 19.8
65 歳以上	4,889	5,724	6,288	34.2	32.8	31.3	△ 14.6

図5　年齢階層別漁業就業者数

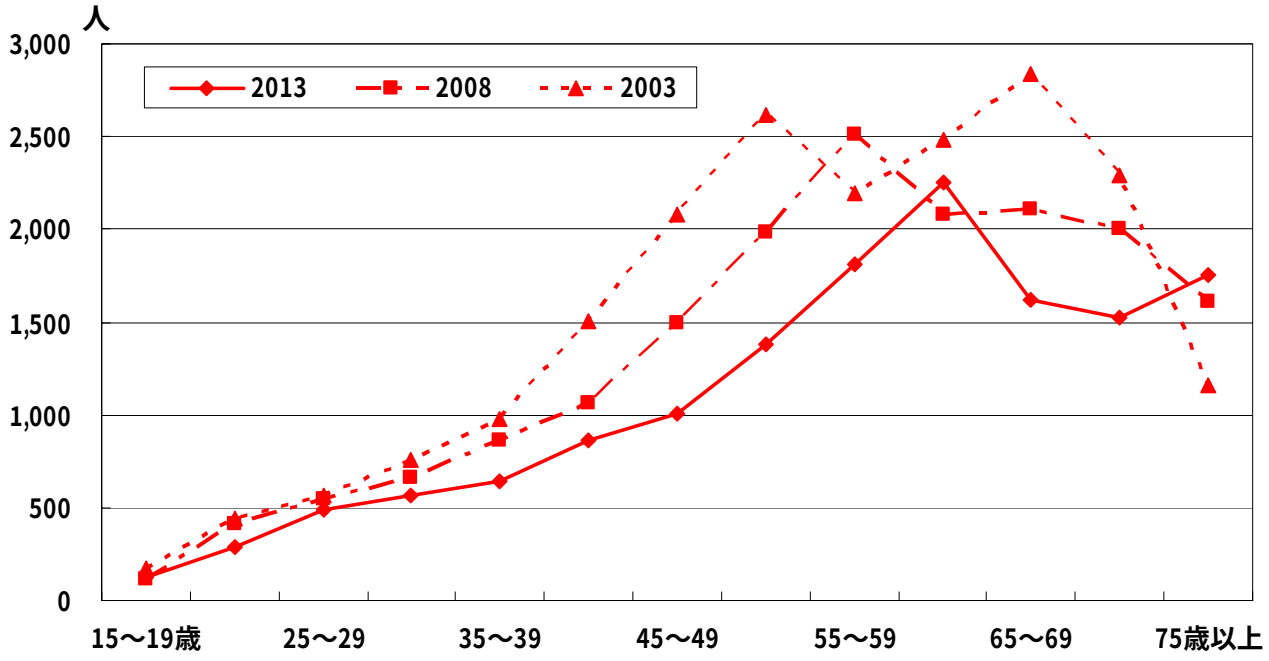

ウ）新規漁業就業者数（表１２）

平成 25 年の新規就業者は 109 人で、前回調査に比べ 57 人（34.3%）減少した。

表12　新規就業者数

	新規就業者数		構成比		増減率
	平成25年	平成20年	平成25年	平成20年	平成25年
	人	人	%	%	%
新規就業者数	109	166	100.0	100.0	△ 34.3
個人経営体の自営漁業のみ	44	65	40.4	39.2	△ 32.3
漁業雇われ	65	101	59.6	60.8	△ 35.6

新規就業者：過去1年間に漁業で恒常的な収入を得ることを目的に主として漁業に従事した者で、①新たに漁業を始めた者、②他の仕事が主であったが漁業が主となった者、③普段の状態が仕事を主としていなかったが漁業が主となった者のいずれかに該当する者をいう。
なお、個人経営体の自営漁業のみに従事した者については、前述のうち海上作業に30日以上従事した者を新規就業者とした。

（３）漁船隻数（表１３）

漁業経営体が過去１年間に漁業生産に使用し、調査期日現在保有している漁船の総隻数は 12,025 隻で前回調査に比べ 1,814 隻（増減率△13.1%）減少した。

種類別にみると、無動力漁船 111 隻（漁船総隻数に占める割合 0.9%）、船外機付漁船 4,459 隻（同 37.1%）、動力漁船 7,455 隻（同 62.0%）で、それぞれ 37.3%、6.2%、16.3% 減少した。

表13　漁 船 隻 数

区　分	漁船隻数		構成比		増減率
	平成25年	平成20年	平成25年	平成20年	平成25年
	隻	隻	%	%	%
漁船総隻数	12,025	13,839	100.0	100.0	△ 13.1
無動力漁船隻数	111	177	0.9	1.3	△ 37.3
船外機付漁船隻数	4,459	4,753	37.1	34.3	△ 6.2
動力漁船	7,455	8,909	62.0	64.4	△ 16.3
1トン未満	338	534	2.8	3.9	△ 36.7
1 ～ 3	1,793	2,189	14.9	15.8	△ 18.1
3 ～ 5	3,474	4,119	28.9	29.8	△ 15.7
5 ～ 10	1,088	1,213	9.0	8.8	△ 10.3
10 ～ 20	672	760	5.6	5.5	△ 11.6
20 ～ 30	5	-	0.0	-	-
30 ～ 50	8	1	0.1	0.0	700.0
50 ～ 100	30	38	0.2	0.3	△ 21.1
100 ～ 150	12	18	0.1	0.1	△ 33.3
150 ～ 200	8	8	0.1	0.1	0.0
200 ～ 350	25	28	0.2	0.2	△ 10.7
350 ～ 500	1	1	0.0	0.0	0.0
500 ～ 1,000	1	-	0.0	-	-
1,000トン以上	-	-	-	-	-

漁船：過去1年間に経営体が漁業生産のために使用したもので、調査日現在保有しているもの。主船のほかに付属船（まき網における灯船、魚群探索船、網船等）を含む。ただし、漁船の登録を受けていても、直接漁業生産に参加しない船（遊漁のみに用いる船、買いつけ用の鮮魚運搬船等）は除く。

無動力漁船：推進機関を付けない漁船をいう。

船外機付漁船：無動力漁船に船外機(取り外しができる推進機関)を付けた漁船をいい、複数の無動力漁船に1台の船外機を交互に付けて使用する場合には、そのうち1隻を船外機付漁船、他を無動力漁船とした。

動力漁船：推進機関を船体に固定した漁船をいう。なお、船内外機船（船内にエンジンを設置し、船外に推進ユニット（プロペラ等）を設置した漁船）については動力漁船とした。

県 統 計 表

○　漁業経営体統計

Ⅰ　経営体階層

1　漁業経営体の基本構成（総括）

経営体階層		漁業経営体数	漁船				11月1日現在の海上作業従事者					陸上作業最盛期の陸上作業従事者数		陸上作業最盛期の陸上作業従事者数（つづき）							新規就業者			
			無動力漁船隻数	船外機付漁船隻数	動力漁船		計	家族			雇用者	計	男	女	家族			雇用者			計	個人経営体の自営漁業のみ	うち11月1日現在の海上作業従事者	漁業雇われ
					隻数	トン数		小計	男	女					小計	男	女	小計	男	女				
		経営体	隻	隻	隻	T	人	人	人	人	人	人	人	人	人	人	人	人	人	人	人	人	人	人
計	01	7 690	111	4 459	7 455	51 849.1	13 036	7 706	6 778	928	5 330	14 063	10 672	3 391	10 536	8 291	2 245	3 527	2 381	1 146	109	44	32	65
漁船非使用階層	02	69	-	-	-	-	19	17	11	6	2	85	47	38	83	47	36	2	-	2	1	1	1	-
漁船使用 無動力漁船のみ	03	5	5	-	-	-	2	2	2	-	-	4	4	-	4	4	-	-	-	-	-	-	-	-
漁船使用 船外機付漁船	04	1 311	7	1 478	-	-	1 037	1 004	920	84	33	1 579	1 340	239	1 520	1 299	221	59	41	18	8	8	4	-
漁船使用 動力漁船使用 1トン未満	05	222	1	81	219	149.4	182	179	168	11	3	264	231	33	262	229	33	2	2	-	3	3	2	-
漁船使用 動力漁船使用 1～3	06	1 120	10	487	1 133	2 082.6	1 063	1 036	942	94	27	1 394	1 166	228	1 371	1 151	220	23	15	8	9	9	6	-
漁船使用 動力漁船使用 3～5	07	2 755	19	949	2 764	11 958.9	3 129	2 862	2 574	288	267	4 083	3 210	873	3 813	3 012	801	270	198	72	11	11	8	-
漁船使用 動力漁船使用 5～10	08	922	2	318	1 121	6 592.7	1 321	1 134	1 019	115	187	1 763	1 324	439	1 548	1 185	363	215	139	76	7	6	5	1
漁船使用 動力漁船使用 10～20	09	278	2	92	401	4 121.2	675	409	369	40	266	731	555	176	561	438	123	170	117	53	2	2	2	-
漁船使用 動力漁船使用 20～30	10	21	-	15	45	473.9	77	22	21	1	55	74	50	24	38	30	8	36	20	16	-	-	-	-
漁船使用 動力漁船使用 30～50	11	17	-	22	58	616.9	93	14	14	-	79	101	81	20	23	19	4	78	62	16	-	-	-	-
漁船使用 動力漁船使用 50～100	12	19	1	6	97	1 382.0	342	12	12	-	330	156	144	12	12	11	1	144	133	11	3	-	-	3
漁船使用 動力漁船使用 100～200	13	25	1	11	185	3 114.5	588	4	3	1	584	216	173	43	4	3	1	212	170	42	15	-	-	15
漁船使用 動力漁船使用 200～500	14	2	-	-	14	701.0	105	-	-	-	105	12	10	2	-	-	-	12	10	2	3	-	-	3
漁船使用 動力漁船使用 500～1000	15	7	-	-	30	5 558.0	337	-	-	-	337	41	35	6	-	-	-	41	35	6	9	-	-	9
漁船使用 動力漁船使用 1000～3000	16	4	-	-	39	7 233.0	447	-	-	-	447	108	40	68	-	-	-	108	40	68	-	-	-	-
漁船使用 動力漁船使用 3,000トン以上	17	-	-	-	-	-	-	-	-	-	-	-	-	-	-	-	-	-	-	-	-	-	-	-
大型定置網	18	42	14	35	95	871.4	319	19	18	1	300	276	249	27	23	18	5	253	231	22	10	1	1	9
さけ定置網	19	-	-	-	-	-	-	-	-	-	-	-	-	-	-	-	-	-	-	-	-	-	-	-
小型定置網	20	254	20	245	332	1 625.3	811	338	260	78	473	841	652	189	401	293	108	440	359	81	6	2	2	4
海面養殖 魚類養殖 ぎんざけ養殖	21	-	-	-	-	-	-	-	-	-	-	-	-	-	-	-	-	-	-	-	-	-	-	-
海面養殖 魚類養殖 ぶり類養殖	22	49	4	31	167	1 963.7	334	45	35	10	289	329	207	122	50	38	12	279	169	110	3	1	1	2
海面養殖 魚類養殖 まだい養殖	23	39	1	23	88	500.4	132	33	25	8	99	107	76	31	37	28	9	70	48	22	-	-	-	-
海面養殖 魚類養殖 ひらめ養殖	24	5	-	1	5	23.8	18	3	2	1	15	24	19	5	4	2	2	20	17	3	-	-	-	-
海面養殖 魚類養殖 まぐろ類養殖	25	33	-	35	132	1 065.4	237	26	24	2	211	142	116	26	27	24	3	115	92	23	10	-	-	10
海面養殖 魚類養殖 その他の魚類養殖	26	77	-	44	177	729.1	333	68	50	18	265	291	222	69	76	54	22	215	168	47	-	-	-	-
海面養殖 ほたてがい養殖	27	-	-	-	-	-	-	-	-	-	-	-	-	-	-	-	-	-	-	-	-	-	-	-
海面養殖 かき類養殖	28	112	3	125	81	273.7	218	153	98	55	65	268	158	110	194	120	74	74	38	36	-	-	-	-
海面養殖 その他の貝類養殖	29	79	1	47	25	79.9	125	77	44	33	48	179	103	76	134	79	55	45	24	21	-	-	-	-
海面養殖 くるまえび養殖	30	3	2	11	-	-	26	-	-	-	26	27	12	15	-	-	-	27	12	15	-	-	-	-
海面養殖 ほや類養殖	31	-	-	-	-	-	-	-	-	-	-	-	-	-	-	-	-	-	-	-	-	-	-	-
海面養殖 その他の水産動物類養殖	32	2	-	1	-	-	9	2	1	1	7	2	1	1	2	1	1	-	-	-	-	-	-	-
海面養殖 こんぶ類養殖	33	2	-	2	-	-	2	2	2	-	-	3	2	1	3	2	1	-	-	-	-	-	-	-
海面養殖 わかめ類養殖	34	69	3	83	57	158.4	127	83	67	16	44	220	119	101	115	77	38	105	42	63	-	-	-	-
海面養殖 のり類養殖	35	40	5	43	12	34.8	52	40	23	17	12	100	51	49	83	45	38	17	6	11	-	-	-	-
海面養殖 その他の海藻類養殖	36	-	-	-	-	-	-	-	-	-	-	-	-	-	-	-	-	-	-	-	-	-	-	-
海面養殖 真珠養殖	37	87	9	245	169	514.8	781	93	58	35	688	587	250	337	117	65	52	470	185	285	8	-	-	8
海面養殖 真珠母貝養殖	38	20	1	29	9	24.3	95	29	16	13	66	56	25	31	31	17	14	25	8	17	1	-	-	1
沿岸漁業層計	39	7 317	107	4 313	6 586	28 648.6	10 372	7 245	6 359	886	3 127	12 624	9 584	3 040	9 898	7 790	2 108	2 726	1 794	932	77	42	30	35
海面養殖層計	40	617	29	720	922	5 368.3	2 489	654	445	209	1 835	2 335	1 361	974	873	552	321	1 462	809	653	22	1	1	21
上記以外の沿岸漁業層計	41	6 700	78	3 593	5 664	23 280.3	7 883	6 591	5 914	677	1 292	10 289	8 223	2 066	9 025	7 238	1 787	1 264	985	279	55	41	29	14
中小漁業層計	42	369	4	146	830	15 967.5	2 217	461	419	42	1 756	1 331	1 048	283	638	501	137	693	547	146	32	2	2	30
大規模漁業層計	43	4	-	-	39	7 233.0	447	-	-	-	447	108	40	68	-	-	-	108	40	68	-	-	-	-

○　漁業経営体統計

Ⅰ　経営体階層

1　漁業経営体の基本構成（個人経営体）

経営体階層		漁業経営体数	漁船				11月1日現在の海上作業従事者					陸上作業最盛期の陸上作業従事者数		陸上作業最盛期の陸上作業従事者数（つづき）							新規就業者			
			無動力漁船隻数	船外機付漁船隻数	動力漁船 隻数	動力漁船 トン数	計	家族 小計	家族 男	家族 女	雇用者	計	男	女	家族 小計	家族 男	家族 女	雇用者 小計	雇用者 男	雇用者 女	計	個人経営体の自営漁業のみ	うち11月1日現在の海上作業従事者	漁業雇われ
		経営体	隻	隻	隻	T	人	人	人	人	人	人	人	人	人	人	人	人	人	人	人	人	人	人
計	01	7 421	83	4 159	6 509	29 994.4	9 500	7 706	6 778	928	1 794	12 106	9 328	2 778	10 536	8 291	2 245	1 570	1 037	533	52	44	32	8
漁船非使用階層	02	69	-	-	-	-	19	17	11	6	2	85	47	38	83	47	36	2	-	2	1	1	1	-
漁船使用 無動力漁船のみ	03	5	5	-	-	-	2	2	2	-	-	4	4	-	4	4	-	-	-	-	-	-	-	-
漁船使用 船外機付漁船	04	1 308	5	1 473	-	-	1 009	1 004	920	84	5	1 542	1 309	233	1 520	1 299	221	22	10	12	8	8	4	-
漁船使用 動力漁船使用 1トン未満	05	222	1	81	219	149.4	182	179	168	11	3	264	231	33	262	229	33	2	2	-	3	3	2	-
漁船使用 動力漁船使用 1～3	06	1 120	10	487	1 133	2 082.6	1 063	1 036	942	94	27	1 394	1 166	228	1 371	1 151	220	23	15	8	9	9	6	-
漁船使用 動力漁船使用 3～5	07	2 752	19	949	2 761	11 946.4	3 115	2 862	2 574	288	253	4 073	3 200	873	3 813	3 012	801	260	188	72	11	11	8	-
漁船使用 動力漁船使用 5～10	08	918	2	318	1 116	6 564.6	1 308	1 134	1 019	115	174	1 752	1 316	436	1 548	1 185	363	204	131	73	7	6	5	1
漁船使用 動力漁船使用 10～20	09	278	2	92	401	4 121.2	675	409	369	40	266	731	555	176	561	438	123	170	117	53	2	2	2	-
漁船使用 動力漁船使用 20～30	10	19	-	15	39	423.5	65	22	21	1	43	59	38	21	38	30	8	21	8	13	-	-	-	-
漁船使用 動力漁船使用 30～50	11	14	-	14	45	503.4	63	14	14	-	49	77	59	18	23	19	4	54	40	14	-	-	-	-
漁船使用 動力漁船使用 50～100	12	7	1	4	37	478.9	128	12	12	-	116	34	30	4	12	11	1	22	19	3	2	-	-	2
漁船使用 動力漁船使用 100～200	13	3	-	2	22	302.1	56	4	3	1	52	44	41	3	4	3	1	40	38	2	2	-	-	2
漁船使用 動力漁船使用 200～500	14	-	-	-	-	-	-	-	-	-	-	-	-	-	-	-	-	-	-	-	-	-	-	-
漁船使用 動力漁船使用 500～1000	15	-	-	-	-	-	-	-	-	-	-	-	-	-	-	-	-	-	-	-	-	-	-	-
漁船使用 動力漁船使用 1000～3000	16	-	-	-	-	-	-	-	-	-	-	-	-	-	-	-	-	-	-	-	-	-	-	-
漁船使用 動力漁船使用 3,000トン以上	17	-	-	-	-	-	-	-	-	-	-	-	-	-	-	-	-	-	-	-	-	-	-	-
大型定置網	18	16	1	14	29	217.5	68	19	18	1	49	69	54	15	23	18	5	46	36	10	1	1	1	-
さけ定置網	19	-	-	-	-	-	-	-	-	-	-	-	-	-	-	-	-	-	-	-	-	-	-	-
小型定置網	20	235	18	227	289	1 296.8	631	338	260	78	293	645	508	137	401	293	108	244	215	29	5	2	2	3
海面養殖 魚類養殖 ぎんざけ養殖	21	-	-	-	-	-	-	-	-	-	-	-	-	-	-	-	-	-	-	-	-	-	-	-
海面養殖 魚類養殖 ぶり類養殖	22	28	2	15	60	443.9	75	45	35	10	30	80	68	12	50	38	12	30	30	-	1	1	1	-
海面養殖 魚類養殖 まだい養殖	23	24	1	9	36	201.0	64	33	25	8	31	60	44	16	37	28	9	23	16	7	-	-	-	-
海面養殖 魚類養殖 ひらめ養殖	24	2	-	1	3	8.3	3	3	2	1	-	4	2	2	4	2	2	-	-	-	-	-	-	-
海面養殖 魚類養殖 まぐろ類養殖	25	11	-	10	25	221.7	44	26	24	2	18	28	25	3	27	24	3	1	1	-	-	-	-	-
海面養殖 魚類養殖 その他の魚類養殖	26	38	-	23	79	295.4	139	68	50	18	71	114	86	28	76	54	22	38	32	6	-	-	-	-
海面養殖 ほたてがい養殖	27	-	-	-	-	-	-	-	-	-	-	-	-	-	-	-	-	-	-	-	-	-	-	-
海面養殖 かき類養殖	28	112	3	125	81	273.7	218	153	98	55	65	268	158	110	194	120	74	74	38	36	-	-	-	-
海面養殖 その他の貝類養殖	29	72	1	44	22	72.0	96	77	44	33	19	147	87	60	134	79	55	13	8	5	-	-	-	-
海面養殖 くるまえび養殖	30	-	-	-	-	-	-	-	-	-	-	-	-	-	-	-	-	-	-	-	-	-	-	-
海面養殖 ほや類養殖	31	-	-	-	-	-	-	-	-	-	-	-	-	-	-	-	-	-	-	-	-	-	-	-
海面養殖 その他の水産動物類養殖	32	1	-	1	-	-	2	2	1	1	-	2	1	1	2	1	1	-	-	-	-	-	-	-
海面養殖 こんぶ類養殖	33	2	-	2	-	-	2	2	2	-	-	3	2	1	3	2	1	-	-	-	-	-	-	-
海面養殖 わかめ類養殖	34	65	1	76	51	135.8	111	83	67	16	28	192	110	82	115	77	38	77	33	44	-	-	-	-
海面養殖 のり類養殖	35	39	5	40	11	30.6	48	40	23	17	8	96	49	47	83	45	38	13	4	9	-	-	-	-
海面養殖 その他の海藻類養殖	36	-	-	-	-	-	-	-	-	-	-	-	-	-	-	-	-	-	-	-	-	-	-	-
海面養殖 真珠養殖	37	45	5	116	45	215.2	243	93	58	35	150	289	118	171	117	65	52	172	53	119	-	-	-	-
海面養殖 真珠母貝養殖	38	16	1	21	5	10.4	71	29	16	13	42	50	20	30	31	17	14	19	3	16	-	-	-	-
沿岸漁業層計	39	7 100	80	4 032	5 965	24 165.3	8 513	7 245	6 359	886	1 268	11 161	8 605	2 556	9 898	7 790	2 108	1 263	815	448	46	42	30	4
海面養殖層計	40	455	19	483	418	1 908.0	1 116	654	445	209	462	1 333	770	563	873	552	321	460	218	242	1	1	1	-
上記以外の沿岸漁業層計	41	6 645	61	3 549	5 547	22 257.3	7 397	6 591	5 914	677	806	9 828	7 835	1 993	9 025	7 238	1 787	803	597	206	45	41	29	4
中小漁業層計	42	321	3	127	544	5 829.1	987	461	419	42	526	945	723	222	638	501	137	307	222	85	6	2	2	4
大規模漁業層計	43	-	-	-	-	-	-	-	-	-	-	-	-	-	-	-	-	-	-	-	-	-	-	-

○　漁業経営体統計
Ⅰ　経営体階層
1　漁業経営体の基本構成（会社）
(3)会　　社

経営体階層				漁業経営体数	漁船				11月1日現在の海上作業従事者数	陸上作業最盛期の陸上作業従事者数			新規就業者
					無動力漁船隻数	船外機付漁船隻数	動力漁船			計	男	女	
							隻数	トン数					
				経営体	隻	隻	隻	T	人	人	人	人	人
計			01	224	13	263	860	21 191.9	3 144	1 580	1 033	547	50
漁船非使用階層			02	-	-	-	-	-	-	-	-	-	-
漁船使用	無動力漁船のみ		03	-	-	-	-	-	-	-	-	-	-
	船外機付漁船		04	-	-	-	-	-	-	-	-	-	-
	動力漁船使用	1トン未満	05	-	-	-	-	-	-	-	-	-	-
		1～3	06	-	-	-	-	-	-	-	-	-	-
		3～5	07	-	-	-	-	-	-	-	-	-	-
		5～10	08	1	-	-	2	9.7	4	-	-	-	-
		10～20	09	-	-	-	-	-	-	-	-	-	-
		20～30	10	2	-	-	6	50.4	12	15	12	3	-
		30～50	11	2	-	7	5	75.3	19	13	11	2	-
		50～100	12	12	-	2	60	903.1	214	122	114	8	1
		100～200	13	22	1	9	163	2 812.4	532	172	132	40	13
		200～500	14	2	-	-	14	701.0	105	12	10	2	3
		500～1000	15	7	-	-	30	5 558.0	337	41	35	6	9
		1000～3000	16	4	-	-	39	7 233.0	447	108	40	68	-
		3,000トン以上	17	-	-	-	-	-	-	-	-	-	-
大型定置網			18	11	2	9	23	267.0	78	60	51	9	3
さけ定置網			19	-	-	-	-	-	-	-	-	-	-
小型定置網			20	10	-	12	22	154.3	77	88	68	20	-
海面養殖	魚類養殖	ぎんざけ養殖	21	-	-	-	-	-	-	-	-	-	-
		ぶり類養殖	22	21	2	16	107	1 519.8	259	249	139	110	2
		まだい養殖	23	15	-	14	52	299.4	68	47	32	15	-
		ひらめ養殖	24	3	-	-	2	15.5	15	20	17	3	-
		まぐろ類養殖	25	22	-	25	107	843.7	193	114	91	23	10
		その他の魚類養殖	26	38	-	21	97	428.8	191	174	133	41	-
	ほたてがい養殖		27	-	-	-	-	-	-	-	-	-	-
	かき類養殖		28	-	-	-	-	-	-	-	-	-	-
	その他の貝類養殖		29	2	-	1	1	2.0	7	7	2	5	-
	くるまえび養殖		30	2	2	8	-	-	18	19	7	12	-
	ほや類養殖		31	-	-	-	-	-	-	-	-	-	-
	その他の水産動物類養殖		32	-	-	-	-	-	-	-	-	-	-
	こんぶ類養殖		33	-	-	-	-	-	-	-	-	-	-
	わかめ類養殖		34	2	2	2	2	5.0	6	15	2	13	-
	のり類養殖		35	-	-	-	-	-	-	-	-	-	-
	その他の海藻類養殖		36	-	-	-	-	-	-	-	-	-	-
	真珠養殖		37	42	4	129	124	299.6	538	298	132	166	8
	真珠母貝養殖		38	4	-	8	4	13.9	24	6	5	1	1
沿岸漁業層計			39	173	12	245	543	3 858.7	1 478	1 097	679	418	24
海面養殖層計			40	151	10	224	496	3 427.7	1 319	949	560	389	21
上記以外の沿岸漁業層計			41	22	2	21	47	431.0	159	148	119	29	3
中小漁業層計			42	47	1	18	278	10 100.2	1 219	375	314	61	26
大規模漁業層計			43	4	-	-	39	7 233.0	447	108	40	68	-

○　漁業経営体統計
Ⅰ　経営体階層
1　漁業経営体の基本構成（漁協）

経営体階層				漁業経営体数	漁船				11月1日現在の海上作業従事者数	陸上作業最盛期の陸上作業従事者数			新規就業者
					無動力漁船隻数	船外機付漁船隻数	動力漁船			計	男	女	
							隻数	トン数					
				経営体	隻	隻	隻	T	人	人	人	人	人
計			01	15	6	8	33	319.8	171	170	134	36	3
漁船非使用階層			02	-	-	-	-	-	-	-	-	-	-
漁船使用	無動力漁船のみ		03	-	-	-	-	-	-	-	-	-	-
	船外機付漁船		04	1	-	1	-	-	3	3	2	1	-
	動力漁船使用	1トン未満	05	-	-	-	-	-	-	-	-	-	-
		1～3	06	-	-	-	-	-	-	-	-	-	-
		3～5	07	1	-	-	1	4.9	10	8	8	-	-
		5～10	08	-	-	-	-	-	-	-	-	-	-
		10～20	09	-	-	-	-	-	-	-	-	-	-
		20～30	10	-	-	-	-	-	-	-	-	-	-
		30～50	11	-	-	-	-	-	-	-	-	-	-
		50～100	12	-	-	-	-	-	-	-	-	-	-
		100～200	13	-	-	-	-	-	-	-	-	-	-
		200～500	14	-	-	-	-	-	-	-	-	-	-
		500～1000	15	-	-	-	-	-	-	-	-	-	-
		1000～3000	16	-	-	-	-	-	-	-	-	-	-
		3,000トン以上	17	-	-	-	-	-	-	-	-	-	-
大型定置網			18	6	4	4	16	186.7	72	54	54	-	2
さけ定置網			19	-	-	-	-	-	-	-	-	-	-
小型定置網			20	4	2	-	15	123.3	68	94	62	32	1
海面養殖	魚類養殖	ぎんざけ養殖	21	-	-	-	-	-	-	-	-	-	-
		ぶり類養殖	22	-	-	-	-	-	-	-	-	-	-
		まだい養殖	23	-	-	-	-	-	-	-	-	-	-
		ひらめ養殖	24	-	-	-	-	-	-	-	-	-	-
		まぐろ類養殖	25	-	-	-	-	-	-	-	-	-	-
		その他の魚類養殖	26	1	-	-	1	4.9	3	3	3	-	-
	ほたてがい養殖		27	-	-	-	-	-	-	-	-	-	-
	かき類養殖		28	-	-	-	-	-	-	-	-	-	-
	その他の貝類養殖		29	-	-	-	-	-	-	-	-	-	-
	くるまえび養殖		30	1	-	3	-	-	8	8	5	3	-
	ほや類養殖		31	-	-	-	-	-	-	-	-	-	-
	その他の水産動物類養殖		32	1	-	-	-	-	7	-	-	-	-
	こんぶ類養殖		33	-	-	-	-	-	-	-	-	-	-
	わかめ類養殖		34	-	-	-	-	-	-	-	-	-	-
	のり類養殖		35	-	-	-	-	-	-	-	-	-	-
	その他の海藻類養殖		36	-	-	-	-	-	-	-	-	-	-
	真珠養殖		37	-	-	-	-	-	-	-	-	-	-
	真珠母貝養殖		38	-	-	-	-	-	-	-	-	-	-
沿岸漁業層計			39	15	6	8	33	319.8	171	170	134	36	3
	海面養殖層計		40	3	-	3	1	4.9	18	11	8	3	-
	上記以外の沿岸漁業層計		41	12	6	5	32	314.9	153	159	126	33	3
中小漁業層計			42	-	-	-	-	-	-	-	-	-	-
大規模漁業層計			43	-	-	-	-	-	-	-	-	-	-

○　漁業経営体統計
Ⅰ　経営体階層
1　漁業経営体の基本構成（共同経営）

経営体階層				漁業経営体数	漁船				11月1日現在の海上作業従事者数	陸上作業最盛期の陸上作業従事者数			新規就業者
					無動力漁船隻数	船外機付漁船隻数	動力漁船						
							隻数	トン数		計	男	女	
				経営体	隻	隻	隻	T	人	人	人	人	人
計			01	26	9	28	51	337.1	200	186	166	20	4
漁船非使用階層			02	-	-	-	-	-	-	-	-	-	-
漁船使用	無動力漁船のみ		03	-	-	-	-	-	-	-	-	-	-
	船外機付漁船		04	2	2	4	-	-	25	34	29	5	-
	動力漁船使用	1トン未満	05	-	-	-	-	-	-	-	-	-	-
		1～3	06	-	-	-	-	-	-	-	-	-	-
		3～5	07	2	-	-	2	7.6	4	2	2	-	-
		5～10	08	3	-	-	3	18.4	9	11	8	3	-
		10～20	09	-	-	-	-	-	-	-	-	-	-
		20～30	10	-	-	-	-	-	-	-	-	-	-
		30～50	11	1	-	1	8	38.2	11	11	11	-	-
		50～100	12	-	-	-	-	-	-	-	-	-	-
		100～200	13	-	-	-	-	-	-	-	-	-	-
		200～500	14	-	-	-	-	-	-	-	-	-	-
		500～1000	15	-	-	-	-	-	-	-	-	-	-
		1000～3000	16	-	-	-	-	-	-	-	-	-	-
		3,000トン以上	17	-	-	-	-	-	-	-	-	-	-
大型定置網			18	9	7	8	27	200.2	101	93	90	3	4
さけ定置網			19	-	-	-	-	-	-	-	-	-	-
小型定置網			20	5	-	6	6	50.9	35	14	14	-	-
海面養殖	魚類養殖	ぎんざけ養殖	21	-	-	-	-	-	-	-	-	-	-
		ぶり類養殖	22	-	-	-	-	-	-	-	-	-	-
		まだい養殖	23	-	-	-	-	-	-	-	-	-	-
		ひらめ養殖	24	-	-	-	-	-	-	-	-	-	-
		まぐろ類養殖	25	-	-	-	-	-	-	-	-	-	-
		その他の魚類養殖	26	-	-	-	-	-	-	-	-	-	-
	ほたてがい養殖		27	-	-	-	-	-	-	-	-	-	-
	かき類養殖		28	-	-	-	-	-	-	-	-	-	-
	その他の貝類養殖		29	1	-	1	-	-	1	4	3	1	-
	くるまえび養殖		30	-	-	-	-	-	-	-	-	-	-
	ほや類養殖		31	-	-	-	-	-	-	-	-	-	-
	その他の水産動物類養殖		32	-	-	-	-	-	-	-	-	-	-
	こんぶ類養殖		33	-	-	-	-	-	-	-	-	-	-
	わかめ類養殖		34	2	-	5	4	17.6	10	13	7	6	-
	のり類養殖		35	1	-	3	1	4.2	4	4	2	2	-
	その他の海藻類養殖		36	-	-	-	-	-	-	-	-	-	-
	真珠養殖		37	-	-	-	-	-	-	-	-	-	-
	真珠母貝養殖		38	-	-	-	-	-	-	-	-	-	-
沿岸漁業層計			39	25	9	27	43	298.9	189	175	155	20	4
	海面養殖層計		40	4	-	9	5	21.8	15	21	12	9	-
	上記以外の沿岸漁業層計		41	21	9	18	38	277.1	174	154	143	11	4
中小漁業層計			42	1	-	1	8	38.2	11	11	11	-	-
大規模漁業層計			43	-	-	-	-	-	-	-	-	-	-

○　漁業経営体統計
Ⅰ　経営体階層
1　漁業経営体の基本構成（その他）

経営体階層				漁業経営体数	漁船				11月1日現在の海上作業従事者数	陸上作業最盛期の陸上作業従事者数			新規就業者
					無動力漁船隻数	船外機付漁船隻数	動力漁船			計	男	女	
							隻数	トン数					
				経営体	隻	隻	隻	T	人	人	人	人	人
計			01	4	-	1	2	5.9	21	21	11	10	-
漁船非使用階層			02	-	-	-	-	-	-	-	-	-	-
漁船使用	無動力漁船のみ		03	-	-	-	-	-	-	-	-	-	-
	船外機付漁船		04	-	-	-	-	-	-	-	-	-	-
	動力漁船使用	1トン未満	05	-	-	-	-	-	-	-	-	-	-
		1～3	06	-	-	-	-	-	-	-	-	-	-
		3～5	07	-	-	-	-	-	-	-	-	-	-
		5～10	08	-	-	-	-	-	-	-	-	-	-
		10～20	09	-	-	-	-	-	-	-	-	-	-
		20～30	10	-	-	-	-	-	-	-	-	-	-
		30～50	11	-	-	-	-	-	-	-	-	-	-
		50～100	12	-	-	-	-	-	-	-	-	-	-
		100～200	13	-	-	-	-	-	-	-	-	-	-
		200～500	14	-	-	-	-	-	-	-	-	-	-
		500～1000	15	-	-	-	-	-	-	-	-	-	-
		1000～3000	16	-	-	-	-	-	-	-	-	-	-
		3,000トン以上	17	-	-	-	-	-	-	-	-	-	-
大型定置網			18	-	-	-	-	-	-	-	-	-	-
さけ定置網			19	-	-	-	-	-	-	-	-	-	-
小型定置網			20	-	-	-	-	-	-	-	-	-	-
海面養殖	魚類養殖	ぎんざけ養殖	21	-	-	-	-	-	-	-	-	-	-
		ぶり類養殖	22	-	-	-	-	-	-	-	-	-	-
		まだい養殖	23	-	-	-	-	-	-	-	-	-	-
		ひらめ養殖	24	-	-	-	-	-	-	-	-	-	-
		まぐろ類養殖	25	-	-	-	-	-	-	-	-	-	-
		その他の魚類養殖	26	-	-	-	-	-	-	-	-	-	-
	ほたてがい養殖		27	-	-	-	-	-	-	-	-	-	-
	かき類養殖		28	-	-	-	-	-	-	-	-	-	-
	その他の貝類養殖		29	4	-	1	2	5.9	21	21	11	10	-
	くるまえび養殖		30	-	-	-	-	-	-	-	-	-	-
	ほや類養殖		31	-	-	-	-	-	-	-	-	-	-
	その他の水産動物類養殖		32	-	-	-	-	-	-	-	-	-	-
	こんぶ類養殖		33	-	-	-	-	-	-	-	-	-	-
	わかめ類養殖		34	-	-	-	-	-	-	-	-	-	-
	のり類養殖		35	-	-	-	-	-	-	-	-	-	-
	その他の海藻類養殖		36	-	-	-	-	-	-	-	-	-	-
	真珠養殖		37	-	-	-	-	-	-	-	-	-	-
	真珠母貝養殖		38	-	-	-	-	-	-	-	-	-	-
沿岸漁業層計			39	4	-	1	2	5.9	21	21	11	10	-
	海面養殖層計		40	4	-	1	2	5.9	21	21	11	10	-
	上記以外の沿岸漁業層計		41	-	-	-	-	-	-	-	-	-	-
中小漁業層計			42	-	-	-	-	-	-	-	-	-	-
大規模漁業層計			43	-	-	-	-	-	-	-	-	-	-

○　漁業経営体統計
Ⅰ　経営体階層
２　主とする漁業種類別経営体数

経営体階層			計	底びき網					船びき網	まき網					刺網		
				遠洋底びき網	以西底びき網	沖合底びき網		小型底びき網		大中型まき網				中・小型まき網	さけ・ます流し網	かじき等流し網	その他の刺網
						１そうびき	２そうびき			１そうまき遠洋かつお・まぐろ	１そうまき近海かつお・まぐろ	１そうまきその他	２そうまき				
			経営体	経営体	経営体	経営体	経営体	経営体	経営体	経営体	経営体	経営体	経営体	経営体	経営体	経営体	経営体
計		01	7 690	-	2	1	-	412	168	1	-	11	-	71	-	4	820
漁船非使用階層		02	69	-	-	-	-	-	-	-	-	-	-	-	-	-	-
漁船使用	無動力漁船のみ	03	5	-	-	-	-	-	-	-	-	-	-	-	-	-	-
	船外機付漁船	04	1 311	-	-	-	-	50	3	-	-	-	-	-	-	-	138
	動力漁船使用 1トン未満	05	222	-	-	-	-	11	1	-	-	-	-	-	-	-	26
	1～3	06	1 120	-	-	-	-	114	5	-	-	-	-	1	-	-	128
	3～5	07	2 755	-	-	-	-	206	119	-	-	-	-	5	-	-	332
	5～10	08	922	-	-	-	-	29	19	-	-	-	-	6	-	-	140
	10～20	09	278	-	-	-	-	2	17	-	-	-	-	9	-	2	53
	20～30	10	21	-	-	-	-	-	1	-	-	-	-	4	-	1	2
	30～50	11	17	-	-	-	-	-	2	-	-	-	-	7	-	1	1
	50～100	12	19	-	-	1	-	-	1	-	-	1	-	15	-	-	-
	100～200	13	25	-	-	-	-	-	-	-	-	-	-	24	-	-	-
	200～500	14	2	-	-	-	-	-	-	-	-	2	-	-	-	-	-
	500～1000	15	7	-	2	-	-	-	-	1	-	4	-	-	-	-	-
	1000～3000	16	4	-	-	-	-	-	-	-	-	4	-	-	-	-	-
	3,000トン以上	17	-	-	-	-	-	-	-	-	-	-	-	-	-	-	-
大型定置網		18	42	-	-	-	-	-	-	-	-	-	-	-	-	-	-
さけ定置網		19	-	-	-	-	-	-	-	-	-	-	-	-	-	-	-
小型定置網		20	254	-	-	-	-	-	-	-	-	-	-	-	-	-	-
海面養殖	魚類養殖 ぎんざけ養殖	21	-	-	-	-	-	-	-	-	-	-	-	-	-	-	-
	ぶり類養殖	22	49	-	-	-	-	-	-	-	-	-	-	-	-	-	-
	まだい養殖	23	39	-	-	-	-	-	-	-	-	-	-	-	-	-	-
	ひらめ養殖	24	5	-	-	-	-	-	-	-	-	-	-	-	-	-	-
	まぐろ類養殖	25	33	-	-	-	-	-	-	-	-	-	-	-	-	-	-
	その他の魚類養殖	26	77	-	-	-	-	-	-	-	-	-	-	-	-	-	-
	ほたてがい養殖	27	-	-	-	-	-	-	-	-	-	-	-	-	-	-	-
	かき類養殖	28	112	-	-	-	-	-	-	-	-	-	-	-	-	-	-
	その他の貝類養殖	29	79	-	-	-	-	-	-	-	-	-	-	-	-	-	-
	くるまえび養殖	30	3	-	-	-	-	-	-	-	-	-	-	-	-	-	-
	ほや類養殖	31	-	-	-	-	-	-	-	-	-	-	-	-	-	-	-
	その他の水産動物類養殖	32	2	-	-	-	-	-	-	-	-	-	-	-	-	-	-
	こんぶ類養殖	33	2	-	-	-	-	-	-	-	-	-	-	-	-	-	-
	わかめ類養殖	34	69	-	-	-	-	-	-	-	-	-	-	-	-	-	-
	のり類養殖	35	40	-	-	-	-	-	-	-	-	-	-	-	-	-	-
	その他の海藻類養殖	36	-	-	-	-	-	-	-	-	-	-	-	-	-	-	-
	真珠養殖	37	87	-	-	-	-	-	-	-	-	-	-	-	-	-	-
	真珠母貝養殖	38	20	-	-	-	-	-	-	-	-	-	-	-	-	-	-
沿岸漁業層計		39	7 317	-	-	-	-	410	147	-	-	-	-	12	-	-	764
海面養殖層計		40	617	-	-	-	-	-	-	-	-	-	-	-	-	-	-
上記以外の沿岸漁業層計		41	6 700	-	-	-	-	410	147	-	-	-	-	12	-	-	764
中小漁業層計		42	369	-	2	1	-	2	21	1	-	7	-	59	-	4	56
大規模漁業層計		43	4	-	-	-	-	-	-	-	-	4	-	-	-	-	-

○　漁業経営体統計
Ⅰ　経営体階層
２　主とする漁業種類別経営体数（つづき）

経営体階層			さんま棒受網	大型定置網	さけ定置網	小型定置網	その他の網漁業	はえ縄				釣							
								遠洋まぐろはえ縄	近海まぐろはえ縄	沿岸まぐろはえ縄	その他のはえ縄	遠洋かつお一本釣	近海かつお一本釣	沿岸かつお一本釣	遠洋いか釣	近海いか釣	沿岸いか釣	ひき縄釣	その他の釣
			経営体	経営体	経営体	経営体	経営体	経営体	経営体	経営体	経営体	経営体	経営体	経営体	経営体	経営体	経営体	経営体	経営体
計		01	1	42	-	254	139	-	-	-	425	-	-	-	-	-	942	472	1 984
漁船非使用階層		02	-	-	-	-	-	-	-	-	-	-	-	-	-	-	-	-	3
漁船使用	無動力漁船のみ	03	-	-	-	-	-	-	-	-	-	-	-	-	-	-	-	-	2
	船外機付漁船	04	-	-	-	-	36	-	-	-	18	-	-	-	-	-	74	7	413
	動力漁船使用 1トン未満	05	-	-	-	-	4	-	-	-	1	-	-	-	-	-	15	2	113
	1～3	06	-	-	-	-	34	-	-	-	44	-	-	-	-	-	79	66	449
	3～5	07	-	-	-	-	38	-	-	-	190	-	-	-	-	-	471	310	802
	5～10	08	-	-	-	-	17	-	-	-	136	-	-	-	-	-	188	78	188
	10～20	09	-	-	-	-	9	-	-	-	30	-	-	-	-	-	109	7	12
	20～30	10	-	-	-	-	1	-	-	-	2	-	-	-	-	-	6	-	2
	30～50	11	-	-	-	-	-	-	-	-	3	-	-	-	-	-	-	2	-
	50～100	12	-	-	-	-	-	-	-	-	1	-	-	-	-	-	-	-	-
	100～200	13	1	-	-	-	-	-	-	-	-	-	-	-	-	-	-	-	-
	200～500	14	-	-	-	-	-	-	-	-	-	-	-	-	-	-	-	-	-
	500～1000	15	-	-	-	-	-	-	-	-	-	-	-	-	-	-	-	-	-
	1000～3000	16	-	-	-	-	-	-	-	-	-	-	-	-	-	-	-	-	-
	3,000トン以上	17	-	-	-	-	-	-	-	-	-	-	-	-	-	-	-	-	-
大型定置網		18	-	42	-	-	-	-	-	-	-	-	-	-	-	-	-	-	-
さけ定置網		19	-	-	-	-	-	-	-	-	-	-	-	-	-	-	-	-	-
小型定置網		20	-	-	-	254	-	-	-	-	-	-	-	-	-	-	-	-	-
海面養殖	魚類養殖 ぎんざけ養殖	21	-	-	-	-	-	-	-	-	-	-	-	-	-	-	-	-	-
	ぶり類養殖	22	-	-	-	-	-	-	-	-	-	-	-	-	-	-	-	-	-
	まだい養殖	23	-	-	-	-	-	-	-	-	-	-	-	-	-	-	-	-	-
	ひらめ養殖	24	-	-	-	-	-	-	-	-	-	-	-	-	-	-	-	-	-
	まぐろ類養殖	25	-	-	-	-	-	-	-	-	-	-	-	-	-	-	-	-	-
	その他の魚類養殖	26	-	-	-	-	-	-	-	-	-	-	-	-	-	-	-	-	-
	ほたてがい養殖	27	-	-	-	-	-	-	-	-	-	-	-	-	-	-	-	-	-
	かき類養殖	28	-	-	-	-	-	-	-	-	-	-	-	-	-	-	-	-	-
	その他の貝類養殖	29	-	-	-	-	-	-	-	-	-	-	-	-	-	-	-	-	-
	くるまえび養殖	30	-	-	-	-	-	-	-	-	-	-	-	-	-	-	-	-	-
	ほや類養殖	31	-	-	-	-	-	-	-	-	-	-	-	-	-	-	-	-	-
	その他の水産動物類養殖	32	-	-	-	-	-	-	-	-	-	-	-	-	-	-	-	-	-
	こんぶ類養殖	33	-	-	-	-	-	-	-	-	-	-	-	-	-	-	-	-	-
	わかめ類養殖	34	-	-	-	-	-	-	-	-	-	-	-	-	-	-	-	-	-
	のり類養殖	35	-	-	-	-	-	-	-	-	-	-	-	-	-	-	-	-	-
	その他の海藻類養殖	36	-	-	-	-	-	-	-	-	-	-	-	-	-	-	-	-	-
	真珠養殖	37	-	-	-	-	-	-	-	-	-	-	-	-	-	-	-	-	-
	真珠母貝養殖	38	-	-	-	-	-	-	-	-	-	-	-	-	-	-	-	-	-
沿岸漁業層計		39	-	42	-	254	129	-	-	-	389	-	-	-	-	-	827	463	1 970
海面養殖層計		40	-	-	-	-	-	-	-	-	-	-	-	-	-	-	-	-	-
上記以外の沿岸漁業層計		41	-	42	-	254	129	-	-	-	389	-	-	-	-	-	827	463	1 970
中小漁業層計		42	1	-	-	-	10	-	-	-	36	-	-	-	-	-	115	9	14
大規模漁業層計		43	-	-	-	-	-	-	-	-	-	-	-	-	-	-	-	-	-

○　漁業経営体統計
Ⅰ　経営体階層
2　主とする漁業種類別経営体数（つづき）

経営体階層		小型捕鯨	潜水器漁業	採貝・採藻	その他の漁業	海面養殖																	
						魚類養殖						ほたてがい養殖	かき類養殖	その他の貝類養殖	くるまえび養殖	ほや類養殖	その他の水産動物類養殖	こんぶ類養殖	わかめ類養殖	のり類養殖	その他の海藻類養殖	真珠養殖	真珠母貝養殖
						ぎんざけ養殖	ぶり類養殖	まだい養殖	ひらめ養殖	まぐろ類養殖	その他の魚類養殖												
		経営体	経営体	経営体	経営体	経営体	経営体	経営体	経営体	経営体	経営体	経営体	経営体	経営体	経営体	経営体	経営体	経営体	経営体	経営体	経営体	経営体	経営体
計	01	-	29	737	558	-	49	39	5	33	77	-	112	79	3	-	2	2	69	40	-	87	20
漁船非使用階層	02	-	-	63	3	-	-	-	-	-	-	-	-	-	-	-	-	-	-	-	-	-	-
漁船使用 無動力漁船のみ	03	-	-	-	3	-	-	-	-	-	-	-	-	-	-	-	-	-	-	-	-	-	-
漁船使用 船外機付漁船	04	-	1	403	168	-	-	-	-	-	-	-	-	-	-	-	-	-	-	-	-	-	-
漁船使用 動力漁船使用 1トン未満	05	-	-	30	19	-	-	-	-	-	-	-	-	-	-	-	-	-	-	-	-	-	-
漁船使用 動力漁船使用 1～3	06	-	2	105	93	-	-	-	-	-	-	-	-	-	-	-	-	-	-	-	-	-	-
漁船使用 動力漁船使用 3～5	07	-	17	103	162	-	-	-	-	-	-	-	-	-	-	-	-	-	-	-	-	-	-
漁船使用 動力漁船使用 5～10	08	-	9	28	84	-	-	-	-	-	-	-	-	-	-	-	-	-	-	-	-	-	-
漁船使用 動力漁船使用 10～20	09	-	-	4	24	-	-	-	-	-	-	-	-	-	-	-	-	-	-	-	-	-	-
漁船使用 動力漁船使用 20～30	10	-	-	1	1	-	-	-	-	-	-	-	-	-	-	-	-	-	-	-	-	-	-
漁船使用 動力漁船使用 30～50	11	-	-	-	1	-	-	-	-	-	-	-	-	-	-	-	-	-	-	-	-	-	-
漁船使用 動力漁船使用 50～100	12	-	-	-	-	-	-	-	-	-	-	-	-	-	-	-	-	-	-	-	-	-	-
漁船使用 動力漁船使用 100～200	13	-	-	-	-	-	-	-	-	-	-	-	-	-	-	-	-	-	-	-	-	-	-
漁船使用 動力漁船使用 200～500	14	-	-	-	-	-	-	-	-	-	-	-	-	-	-	-	-	-	-	-	-	-	-
漁船使用 動力漁船使用 500～1000	15	-	-	-	-	-	-	-	-	-	-	-	-	-	-	-	-	-	-	-	-	-	-
漁船使用 動力漁船使用 1000～3000	16	-	-	-	-	-	-	-	-	-	-	-	-	-	-	-	-	-	-	-	-	-	-
漁船使用 動力漁船使用 3,000トン以上	17	-	-	-	-	-	-	-	-	-	-	-	-	-	-	-	-	-	-	-	-	-	-
大型定置網	18	-	-	-	-	-	-	-	-	-	-	-	-	-	-	-	-	-	-	-	-	-	-
さけ定置網	19	-	-	-	-	-	-	-	-	-	-	-	-	-	-	-	-	-	-	-	-	-	-
小型定置網	20	-	-	-	-	-	-	-	-	-	-	-	-	-	-	-	-	-	-	-	-	-	-
海面養殖 魚類養殖 ぎんざけ養殖	21	-	-	-	-	-	-	-	-	-	-	-	-	-	-	-	-	-	-	-	-	-	-
海面養殖 魚類養殖 ぶり類養殖	22	-	-	-	-	-	49	-	-	-	-	-	-	-	-	-	-	-	-	-	-	-	-
海面養殖 魚類養殖 まだい養殖	23	-	-	-	-	-	-	39	-	-	-	-	-	-	-	-	-	-	-	-	-	-	-
海面養殖 魚類養殖 ひらめ養殖	24	-	-	-	-	-	-	-	5	-	-	-	-	-	-	-	-	-	-	-	-	-	-
海面養殖 魚類養殖 まぐろ類養殖	25	-	-	-	-	-	-	-	-	33	-	-	-	-	-	-	-	-	-	-	-	-	-
海面養殖 魚類養殖 その他の魚類養殖	26	-	-	-	-	-	-	-	-	-	77	-	-	-	-	-	-	-	-	-	-	-	-
海面養殖 ほたてがい養殖	27	-	-	-	-	-	-	-	-	-	-	-	-	-	-	-	-	-	-	-	-	-	-
海面養殖 かき類養殖	28	-	-	-	-	-	-	-	-	-	-	-	112	-	-	-	-	-	-	-	-	-	-
海面養殖 その他の貝類養殖	29	-	-	-	-	-	-	-	-	-	-	-	-	79	-	-	-	-	-	-	-	-	-
海面養殖 くるまえび養殖	30	-	-	-	-	-	-	-	-	-	-	-	-	-	3	-	-	-	-	-	-	-	-
海面養殖 ほや類養殖	31	-	-	-	-	-	-	-	-	-	-	-	-	-	-	-	-	-	-	-	-	-	-
海面養殖 その他の水産動物類養殖	32	-	-	-	-	-	-	-	-	-	-	-	-	-	-	-	2	-	-	-	-	-	-
海面養殖 こんぶ類養殖	33	-	-	-	-	-	-	-	-	-	-	-	-	-	-	-	-	2	-	-	-	-	-
海面養殖 わかめ類養殖	34	-	-	-	-	-	-	-	-	-	-	-	-	-	-	-	-	-	69	-	-	-	-
海面養殖 のり類養殖	35	-	-	-	-	-	-	-	-	-	-	-	-	-	-	-	-	-	-	40	-	-	-
海面養殖 その他の海藻類養殖	36	-	-	-	-	-	-	-	-	-	-	-	-	-	-	-	-	-	-	-	-	-	-
海面養殖 真珠養殖	37	-	-	-	-	-	-	-	-	-	-	-	-	-	-	-	-	-	-	-	-	87	-
海面養殖 真珠母貝養殖	38	-	-	-	-	-	-	-	-	-	-	-	-	-	-	-	-	-	-	-	-	-	20
沿岸漁業層計	39	-	29	732	532	-	49	39	5	33	77	-	112	79	3	-	2	2	69	40	-	87	20
海面養殖層計	40	-	-	-	-	-	49	39	5	33	77	-	112	79	3	-	2	2	69	40	-	87	20
上記以外の沿岸漁業層計	41	-	29	732	532	-	-	-	-	-	-	-	-	-	-	-	-	-	-	-	-	-	-
中小漁業層計	42	-	-	5	26	-	-	-	-	-	-	-	-	-	-	-	-	-	-	-	-	-	-
大規模漁業層計	43	-	-	-	-	-	-	-	-	-	-	-	-	-	-	-	-	-	-	-	-	-	-

○　漁業経営体統計
Ⅰ　経営体階層
3　営んだ漁業種類別経営体数

経営体階層		計	底びき網					船びき網	まき網					刺網		
			遠洋底びき網	以西底びき網	沖合底びき網		小型底びき網		大中型まき網				中・小型まき網	さけ・ます流し網	かじき等流し網	その他の刺網
					1そうびき	2そうびき			1そうまき遠洋かつお・まぐろ	1そうまき近海かつお・まぐろ	1そうまきその他	2そうまき				
		経営体	経営体	経営体	経営体	経営体	経営体	経営体	経営体	経営体	経営体	経営体	経営体	経営体	経営体	経営体
計	01	7 690	-	2	1	-	623	302	1	-	12	-	74	-	7	1 431
漁船非使用階層	02	69	-	-	-	-	-	-	-	-	-	-	-	-	-	-
漁船使用 無動力漁船のみ	03	5	-	-	-	-	-	-	-	-	-	-	-	-	-	-
漁船使用 船外機付漁船	04	1 311	-	-	-	-	101	7	-	-	-	-	-	-	-	242
漁船使用 動力漁船使用 1トン未満	05	222	-	-	-	-	14	2	-	-	-	-	-	-	-	34
漁船使用 動力漁船使用 1～3	06	1 120	-	-	-	-	169	8	-	-	-	-	1	-	-	225
漁船使用 動力漁船使用 3～5	07	2 755	-	-	-	-	245	178	-	-	-	-	5	-	1	505
漁船使用 動力漁船使用 5～10	08	922	-	-	-	-	46	49	-	-	-	-	6	-	1	245
漁船使用 動力漁船使用 10～20	09	278	-	-	-	-	6	29	-	-	-	-	9	-	2	72
漁船使用 動力漁船使用 20～30	10	21	-	-	-	-	-	2	-	-	-	-	4	-	1	4
漁船使用 動力漁船使用 30～50	11	17	-	-	-	-	-	2	-	-	-	-	8	-	1	3
漁船使用 動力漁船使用 50～100	12	19	-	-	1	-	-	4	-	-	1	-	15	-	-	3
漁船使用 動力漁船使用 100～200	13	25	-	-	-	-	-	-	-	-	-	-	24	-	1	-
漁船使用 動力漁船使用 200～500	14	2	-	-	-	-	-	-	-	-	2	-	1	-	-	-
漁船使用 動力漁船使用 500～1000	15	7	-	2	-	-	-	-	1	-	4	-	-	-	-	-
漁船使用 動力漁船使用 1000～3000	16	4	-	-	-	-	-	-	-	-	4	-	-	-	-	-
漁船使用 動力漁船使用 3,000トン以上	17	-	-	-	-	-	-	-	-	-	-	-	-	-	-	-
大型定置網	18	42	-	-	-	-	-	-	-	-	-	-	-	-	-	-
さけ定置網	19	-	-	-	-	-	-	-	-	-	-	-	-	-	-	-
小型定置網	20	254	-	-	-	-	21	12	-	-	-	-	-	-	-	38
海面養殖 魚類養殖 ぎんざけ養殖	21	-	-	-	-	-	-	-	-	-	-	-	-	-	-	-
海面養殖 魚類養殖 ぶり類養殖	22	49	-	-	-	-	1	2	-	-	1	-	-	-	-	3
海面養殖 魚類養殖 まだい養殖	23	39	-	-	-	-	1	-	-	-	-	-	1	-	-	3
海面養殖 魚類養殖 ひらめ養殖	24	5	-	-	-	-	-	-	-	-	-	-	-	-	-	1
海面養殖 魚類養殖 まぐろ類養殖	25	33	-	-	-	-	-	-	-	-	-	-	-	-	-	-
海面養殖 魚類養殖 その他の魚類養殖	26	77	-	-	-	-	-	1	-	-	-	-	-	-	-	1
海面養殖 ほたてがい養殖	27	-	-	-	-	-	-	-	-	-	-	-	-	-	-	-
海面養殖 かき類養殖	28	112	-	-	-	-	14	1	-	-	-	-	-	-	-	22
海面養殖 その他の貝類養殖	29	79	-	-	-	-	1	-	-	-	-	-	-	-	-	10
海面養殖 くるまえび養殖	30	3	-	-	-	-	-	-	-	-	-	-	-	-	-	-
海面養殖 ほや類養殖	31	-	-	-	-	-	-	-	-	-	-	-	-	-	-	-
海面養殖 その他の水産動物類養殖	32	2	-	-	-	-	-	-	-	-	-	-	-	-	-	-
海面養殖 こんぶ類養殖	33	2	-	-	-	-	-	-	-	-	-	-	-	-	-	-
海面養殖 わかめ類養殖	34	69	-	-	-	-	4	3	-	-	-	-	-	-	-	14
海面養殖 のり類養殖	35	40	-	-	-	-	-	-	-	-	-	-	-	-	-	5
海面養殖 その他の海藻類養殖	36	-	-	-	-	-	-	-	-	-	-	-	-	-	-	-
海面養殖 真珠養殖	37	87	-	-	-	-	-	2	-	-	-	-	-	-	-	1
海面養殖 真珠母貝養殖	38	20	-	-	-	-	-	-	-	-	-	-	-	-	-	-
沿岸漁業層計	39	7 317	-	-	-	-	617	265	-	-	1	-	13	-	2	1 349
海面養殖層計	40	617	-	-	-	-	21	9	-	-	1	-	1	-	-	60
上記以外の沿岸漁業層計	41	6 700	-	-	-	-	596	256	-	-	-	-	12	-	2	1 289
中小漁業層計	42	369	-	2	1	-	6	37	1	-	7	-	61	-	5	82
大規模漁業層計	43	4	-	-	-	-	-	-	-	-	4	-	-	-	-	-

○　漁業経営体統計
Ⅰ　経営体階層
3　営んだ漁業種類別経営体数（つづき）

経営体階層			さんま棒受網	大型定置網	さけ定置網	小型定置網	その他の網漁業	はえ縄				釣							
								遠洋まぐろはえ縄	近海まぐろはえ縄	沿岸まぐろはえ縄	その他のはえ縄	遠洋かつお一本釣	近海かつお一本釣	沿岸かつお一本釣	遠洋いか釣	近海いか釣	沿岸いか釣	ひき縄釣	その他の釣
			経営体	経営体	経営体	経営体	経営体	経営体	経営体	経営体	経営体	経営体	経営体	経営体	経営体	経営体	経営体	経営体	経営体
計		01	1	46	-	333	364	-	-	7	668	-	-	-	-	-	1 822	1 060	3 448
漁船非使用階層		02	-	-	-	-	-	-	-	-	-	-	-	-	-	-	-	-	4
漁船使用	無動力漁船のみ	03	-	-	-	-	-	-	-	-	-	-	-	-	-	-	-	-	2
	船外機付漁船	04	-	-	-	11	71	-	-	-	34	-	-	-	-	-	189	19	671
	動力漁船使用 1トン未満	05	-	-	-	-	11	-	-	-	5	-	-	-	-	-	38	6	143
	1～3	06	-	-	-	4	74	-	-	-	64	-	-	-	-	-	188	141	661
	3～5	07	-	-	-	19	99	-	-	2	290	-	-	-	-	-	875	637	1 437
	5～10	08	-	-	-	10	40	-	-	5	201	-	-	-	-	-	364	208	402
	10～20	09	-	-	-	3	24	-	-	-	53	-	-	-	-	-	148	20	62
	20～30	10	-	-	-	-	3	-	-	-	3	-	-	-	-	-	8	2	8
	30～50	11	-	-	-	-	-	-	-	-	3	-	-	-	-	-	2	3	2
	50～100	12	-	-	-	-	1	-	-	-	1	-	-	-	-	-	-	1	1
	100～200	13	1	-	-	-	-	-	-	-	-	-	-	-	-	-	-	-	-
	200～500	14	-	-	-	-	-	-	-	-	-	-	-	-	-	-	-	-	-
	500～1000	15	-	-	-	-	-	-	-	-	-	-	-	-	-	-	-	-	-
	1000～3000	16	-	-	-	-	-	-	-	-	-	-	-	-	-	-	-	-	-
	3,000トン以上	17	-	-	-	-	-	-	-	-	-	-	-	-	-	-	-	-	-
大型定置網		18	-	42	-	15	1	-	-	-	-	-	-	-	-	-	1	1	1
さけ定置網		19	-	-	-	-	-	-	-	-	-	-	-	-	-	-	-	-	-
小型定置網		20	-	2	-	254	18	-	-	-	8	-	-	-	-	-	4	8	26
海面養殖	魚類養殖 ぎんざけ養殖	21	-	-	-	-	-	-	-	-	-	-	-	-	-	-	-	-	-
	ぶり類養殖	22	-	-	-	-	2	-	-	-	-	-	-	-	-	-	-	4	4
	まだい養殖	23	-	-	-	3	-	-	-	-	-	-	-	-	-	-	-	1	1
	ひらめ養殖	24	-	-	-	1	-	-	-	-	-	-	-	-	-	-	-	-	-
	まぐろ類養殖	25	-	2	-	4	-	-	-	-	-	-	-	-	-	-	2	6	-
	その他の魚類養殖	26	-	-	-	1	2	-	-	-	-	-	-	-	-	-	-	-	-
	ほたてがい養殖	27	-	-	-	-	-	-	-	-	-	-	-	-	-	-	-	-	-
	かき類養殖	28	-	-	-	7	12	-	-	-	1	-	-	-	-	-	1	-	10
	その他の貝類養殖	29	-	-	-	-	3	-	-	-	-	-	-	-	-	-	-	-	-
	くるまえび養殖	30	-	-	-	-	-	-	-	-	-	-	-	-	-	-	-	-	-
	ほや類養殖	31	-	-	-	-	-	-	-	-	-	-	-	-	-	-	-	-	-
	その他の水産動物類養殖	32	-	-	-	-	-	-	-	-	-	-	-	-	-	-	-	-	-
	こんぶ類養殖	33	-	-	-	-	-	-	-	-	-	-	-	-	-	-	-	-	-
	わかめ類養殖	34	-	-	-	-	2	-	-	-	5	-	-	-	-	-	1	3	10
	のり類養殖	35	-	-	-	-	-	-	-	-	-	-	-	-	-	-	-	-	2
	その他の海藻類養殖	36	-	-	-	-	-	-	-	-	-	-	-	-	-	-	-	-	-
	真珠養殖	37	-	-	-	1	-	-	-	-	-	-	-	-	-	-	-	-	-
	真珠母貝養殖	38	-	-	-	-	1	-	-	-	-	-	-	-	-	-	1	-	1
沿岸漁業層計		39	-	46	-	330	336	-	-	7	608	-	-	-	-	-	1 664	1 034	3 375
	海面養殖層計	40	-	2	-	17	22	-	-	-	6	-	-	-	-	-	5	14	28
	上記以外の沿岸漁業層計	41	-	44	-	313	314	-	-	7	602	-	-	-	-	-	1 659	1 020	3 347
中小漁業層計		42	1	-	-	3	28	-	-	-	60	-	-	-	-	-	158	26	73
大規模漁業層計		43	-	-	-	-	-	-	-	-	-	-	-	-	-	-	-	-	-

○　漁業経営体統計
Ⅰ　経営体階層
3　営んだ漁業種類別経営体数（つづき）

経営体階層			小型捕鯨	潜水器漁業	採貝・採藻	その他の漁業	海面養殖																	
							魚類養殖						ほたてがい養殖	かき類養殖	その他の貝類養殖	くるまえび養殖	ほや類養殖	その他の水産動物類養殖	こんぶ類養殖	わかめ類養殖	のり類養殖	その他の海藻類養殖	真珠養殖	真珠母貝養殖
							ぎんざけ養殖	ぶり類養殖	まだい養殖	ひらめ養殖	まぐろ類養殖	その他の魚類養殖												
			経営体	経営体	経営体	経営体	経営体	経営体	経営体	経営体	経営体	経営体	経営体	経営体	経営体	経営体	経営体	経営体	経営体	経営体	経営体	経営体	経営体	経営体
計		01	-	53	1 860	1 489	-	95	88	9	49	144	-	267	122	3	-	2	31	125	49	13	91	96
漁船非使用階層		02	-	1	64	8	-	-	-	-	-	-	-	-	-	-	-	-	-	-	-	-	-	-
漁船使用	無動力漁船のみ	03	-	-	-	3	-	-	-	-	-	-	-	-	-	-	-	-	-	-	-	-	-	-
	船外機付漁船	04	-	2	595	325	-	-	-	-	-	-	-	42	3	-	-	-	1	4	2	1	-	1
	動力漁船使用 1トン未満	05	-	-	57	45	-	-	-	-	-	-	-	-	-	-	-	-	-	-	-	-	-	-
	1～3	06	-	5	257	274	-	-	-	-	-	1	-	22	1	-	-	-	-	8	2	1	-	-
	3～5	07	-	33	568	446	-	-	1	-	-	3	-	26	7	-	-	-	1	21	4	5	-	1
	5～10	08	-	10	186	210	-	2	-	-	-	3	-	8	-	-	-	-	-	8	-	2	1	1
	10～20	09	-	-	51	63	-	1	1	-	-	1	-	5	1	-	-	-	-	3	-	-	-	-
	20～30	10	-	-	3	4	-	2	-	-	-	1	-	1	1	-	-	-	-	-	-	-	-	-
	30～50	11	-	-	-	6	-	1	-	-	-	1	-	1	1	-	-	-	-	-	-	-	-	-
	50～100	12	-	-	-	-	-	2	1	-	2	1	-	-	-	-	-	-	-	-	-	-	-	-
	100～200	13	-	-	-	-	-	2	5	-	-	4	-	-	-	-	-	-	-	-	-	-	-	-
	200～500	14	-	-	-	-	-	-	-	-	-	-	-	-	-	-	-	-	-	-	-	-	-	-
	500～1000	15	-	-	-	-	-	-	-	-	-	-	-	-	-	-	-	-	-	-	-	-	-	-
	1000～3000	16	-	-	-	-	-	-	-	-	-	-	-	-	-	-	-	-	-	-	-	-	-	-
	3,000トン以上	17	-	-	-	-	-	-	-	-	-	-	-	-	-	-	-	-	-	-	-	-	-	-
大型定置網		18	-	-	-	2	-	5	1	-	1	-	-	1	-	-	-	-	-	1	-	-	-	-
さけ定置網		19	-	-	-	-	-	-	-	-	-	-	-	-	-	-	-	-	-	-	-	-	-	-
小型定置網		20	-	1	33	38	-	8	3	-	2	5	-	24	4	-	-	-	-	-	-	-	1	2
海面養殖	魚類養殖 ぎんざけ養殖	21	-	-	-	-	-	-	-	-	-	-	-	-	-	-	-	-	-	-	-	-	-	-
	ぶり類養殖	22	-	-	5	5	-	49	18	-	8	23	-	1	1	-	-	-	-	1	-	-	-	-
	まだい養殖	23	-	-	1	1	-	15	39	1	2	18	-	2	-	-	-	-	-	-	-	-	-	-
	ひらめ養殖	24	-	-	1	1	-	-	1	5	-	1	-	-	-	-	-	-	-	-	-	-	-	-
	まぐろ類養殖	25	-	-	1	1	-	1	1	-	33	3	-	-	-	-	-	-	-	1	-	-	-	-
	その他の魚類養殖	26	-	-	1	4	-	7	17	3	1	77	-	2	1	-	-	-	-	1	-	-	-	-
	ほたてがい養殖	27	-	-	-	-	-	-	-	-	-	-	-	-	-	-	-	-	-	-	-	-	-	-
	かき類養殖	28	-	-	14	21	-	-	-	-	-	-	-	112	22	-	-	-	-	1	-	2	-	1
	その他の貝類養殖	29	-	-	3	4	-	-	-	-	-	1	-	15	79	-	-	-	-	2	-	-	-	-
	くるまえび養殖	30	-	-	-	-	-	-	-	-	-	-	-	-	-	3	-	-	-	-	-	-	-	-
	ほや類養殖	31	-	-	-	-	-	-	-	-	-	-	-	-	-	-	-	-	-	-	-	-	-	-
	その他の水産動物類養殖	32	-	-	-	-	-	-	-	-	-	1	-	-	-	-	-	2	-	-	-	-	-	-
	こんぶ類養殖	33	-	-	-	-	-	-	-	-	-	-	-	-	-	-	-	-	2	2	-	-	-	-
	わかめ類養殖	34	-	-	9	26	-	-	-	-	-	-	-	-	1	-	-	-	25	69	1	2	-	-
	のり類養殖	35	-	-	11	1	-	-	-	-	-	-	-	-	-	-	-	-	2	3	40	-	-	-
	その他の海藻類養殖	36	-	-	-	-	-	-	-	-	-	-	-	-	-	-	-	-	-	-	-	-	-	-
	真珠養殖	37	-	-	-	1	-	-	-	-	-	-	-	5	-	-	-	-	-	-	-	-	87	70
	真珠母貝養殖	38	-	1	-	-	-	-	-	-	-	-	-	-	-	-	-	-	-	-	-	-	2	20
沿岸漁業層計		39	-	53	1 806	1 416	-	87	81	9	47	136	-	260	119	3	-	2	31	122	49	13	91	96
海面養殖層計		40	-	1	46	65	-	72	76	9	44	124	-	137	104	3	-	2	29	80	41	4	89	91
上記以外の沿岸漁業層計		41	-	52	1 760	1 351	-	15	5	-	3	12	-	123	15	-	-	-	2	42	8	9	2	5
中小漁業層計		42	-	-	54	73	-	8	7	-	2	8	-	7	3	-	-	-	-	3	-	-	-	-
大規模漁業層計		43	-	-	-	-	-	-	-	-	-	-	-	-	-	-	-	-	-	-	-	-	-	-

○　漁業経営体統計
Ⅰ　経営体階層
3　営んだ漁業種類別経営体数(つづき)

経営体階層		手繰り第2種（えびこぎ） (901) 経営体	手繰り第3種（えび・貝けた・じょれん） (902) 経営体	機船船びき網 (903) 経営体	吾智網 (904) 経営体	きびな刺網 (905) 経営体	固定式刺網 (906) 経営体	しいらづけ (907) 経営体	飼付漁業 (908) 経営体	採貝 (909) 経営体	採藻 (910) 経営体	たこつぼ (911) 経営体	かご (912) 経営体	とらふぐ養殖（海面） (913) 経営体	とらふぐ養殖（陸上） (914) 経営体	まあじ養殖 (915) 経営体	しまあじ養殖 (916) 経営体
計	01	244	263	145	133	49	737	13	6	1530	991	308	641	90	9	8	18
漁船非使用階層	02	-	-	-	-	-	-	-	-	59	42	1	-	-	-	-	-
漁船使用 無動力漁船のみ	03	-	-	-	-	-	-	-	-	-	-	-	-	-	-	-	-
漁船使用 船外機付漁船	04	1	83	1	-	1	93	3	-	510	306	33	139	-	-	-	-
漁船使用 動力漁船使用 1トン未満	05	1	10	1	1	-	18	-	-	45	33	7	21	-	-	-	-
漁船使用 動力漁船使用 1～3	06	31	91	6	2	6	90	-	-	203	131	47	134	-	-	-	-
漁船使用 動力漁船使用 3～5	07	165	50	72	101	33	250	2	3	460	308	95	171	1	-	-	-
漁船使用 動力漁船使用 5～10	08	33	9	32	13	9	170	-	3	156	95	84	90	-	-	-	-
漁船使用 動力漁船使用 10～20	09	5	-	14	11	-	60	4	-	42	33	19	37	-	-	-	-
漁船使用 動力漁船使用 20～30	10	-	-	1	-	-	3	2	-	2	2	-	3	1	-	-	-
漁船使用 動力漁船使用 30～50	11	-	-	1	1	-	2	-	-	-	-	-	3	-	-	1	-
漁船使用 動力漁船使用 50～100	12	-	-	2	2	-	3	1	-	-	-	-	-	1	-	-	-
漁船使用 動力漁船使用 100～200	13	-	-	-	-	-	-	-	-	-	-	-	-	4	-	-	1
漁船使用 動力漁船使用 200～500	14	-	-	-	-	-	-	-	-	-	-	-	-	-	-	-	-
漁船使用 動力漁船使用 500～1000	15	-	-	-	-	-	-	-	-	-	-	-	-	-	-	-	-
漁船使用 動力漁船使用 1000～3000	16	-	-	-	-	-	-	-	-	-	-	-	-	-	-	-	-
漁船使用 動力漁船使用 3,000トン以上	17	-	-	-	-	-	-	-	-	-	-	-	-	-	-	-	-
大型定置網	18	-	-	-	-	-	-	-	-	-	-	-	-	-	-	-	-
さけ定置網	19	-	-	-	-	-	-	-	-	-	-	-	-	-	-	-	-
小型定置網	20	2	11	10	2	-	18	1	-	28	13	6	20	2	-	-	1
海面養殖 魚類養殖 ぎんざけ養殖	21	-	-	-	-	-	-	-	-	-	-	-	-	-	-	-	-
海面養殖 魚類養殖 ぶり類養殖	22	1	1	1	-	-	2	-	-	2	3	2	2	8	-	3	2
海面養殖 魚類養殖 まだい養殖	23	1	1	-	-	-	3	-	-	1	-	1	1	7	-	4	4
海面養殖 魚類養殖 ひらめ養殖	24	-	-	-	-	-	-	-	-	1	-	-	1	-	1	-	-
海面養殖 魚類養殖 まぐろ類養殖	25	-	-	-	-	-	-	-	-	1	1	-	-	2	-	-	-
海面養殖 魚類養殖 その他の魚類養殖	26	-	-	-	-	-	1	-	-	1	1	-	1	64	7	-	10
海面養殖 ほたてがい養殖	27	-	-	-	-	-	-	-	-	-	-	-	-	-	-	-	-
海面養殖 かき類養殖	28	1	5	1	-	-	10	-	-	11	4	3	9	-	-	-	-
海面養殖 その他の貝類養殖	29	-	-	-	-	-	-	-	-	3	2	-	1	-	-	-	-
海面養殖 くるまえび養殖	30	-	-	-	-	-	-	-	-	-	-	-	-	-	-	-	-
海面養殖 ほや類養殖	31	-	-	-	-	-	-	-	-	-	-	-	-	-	-	-	-
海面養殖 その他の水産動物類養殖	32	-	-	-	-	-	-	-	-	-	-	-	-	-	1	-	-
海面養殖 こんぶ類養殖	33	-	-	-	-	-	-	-	-	-	-	-	-	-	-	-	-
海面養殖 わかめ類養殖	34	3	2	3	-	-	9	-	-	2	8	9	8	-	-	-	-
海面養殖 のり類養殖	35	-	-	-	-	-	4	-	-	3	9	1	-	-	-	-	-
海面養殖 その他の海藻類養殖	36	-	-	-	-	-	-	-	-	-	-	-	-	-	-	-	-
海面養殖 真珠養殖	37	-	-	-	-	-	1	-	-	-	-	-	-	-	-	-	-
海面養殖 真珠母貝養殖	38	-	-	-	-	-	-	-	-	-	-	-	-	-	-	-	-
沿岸漁業層計	39	239	263	127	119	49	669	6	6	1486	956	289	598	84	9	7	17
海面養殖層計	40	6	9	5	-	-	30	-	-	25	28	16	23	81	9	7	16
上記以外の沿岸漁業層計	41	233	254	122	119	49	639	6	6	1461	928	273	575	3	-	-	1
中小漁業層計	42	5	-	18	14	-	68	7	-	44	35	19	43	6	-	1	1
大規模漁業層計	43	-	-	-	-	-	-	-	-	-	-	-	-	-	-	-	-

○　漁業経営体統計
Ⅰ　経営体階層
4　経営組織別経営体数

経営体階層				計	経営組織別					
					個人経営体	会社	漁業協同組合	漁業生産組合	共同経営	その他
				経営体	経営体	経営体	経営体	経営体	経営体	経営体
計			01	7 690	7 421	224	15	-	26	4
漁船非使用階層			02	69	69	-	-	-	-	-
漁船使用	無動力漁船のみ		03	5	5	-	-	-	-	-
	船外機付漁船		04	1 311	1 308	-	1	-	2	-
	動力漁船使用	1トン未満	05	222	222	-	-	-	-	-
		1～3	06	1 120	1 120	-	-	-	-	-
		3～5	07	2 755	2 752	-	1	-	2	-
		5～10	08	922	918	1	-	-	3	-
		10～20	09	278	278	-	-	-	-	-
		20～30	10	21	19	2	-	-	-	-
		30～50	11	17	14	2	-	-	1	-
		50～100	12	19	7	12	-	-	-	-
		100～200	13	25	3	22	-	-	-	-
		200～500	14	2	-	2	-	-	-	-
		500～1000	15	7	-	7	-	-	-	-
		1000～3000	16	4	-	4	-	-	-	-
		3,000トン以上	17	-	-	-	-	-	-	-
大型定置網			18	42	16	11	6	-	9	-
さけ定置網			19	-	-	-	-	-	-	-
小型定置網			20	254	235	10	4	-	5	-
海面養殖	魚類養殖	ぎんざけ養殖	21	-	-	-	-	-	-	-
		ぶり類養殖	22	49	28	21	-	-	-	-
		まだい養殖	23	39	24	15	-	-	-	-
		ひらめ養殖	24	5	2	3	-	-	-	-
		まぐろ類養殖	25	33	11	22	-	-	-	-
		その他の魚類養殖	26	77	38	38	1	-	-	-
	ほたてがい養殖		27	-	-	-	-	-	-	-
	かき類養殖		28	112	112	-	-	-	-	-
	その他の貝類養殖		29	79	72	2	-	-	1	4
	くるまえび養殖		30	3	-	2	1	-	-	-
	ほや類養殖		31	-	-	-	-	-	-	-
	その他の水産動物類養殖		32	2	1	-	1	-	-	-
	こんぶ類養殖		33	2	2	-	-	-	-	-
	わかめ類養殖		34	69	65	2	-	-	2	-
	のり類養殖		35	40	39	-	-	-	1	-
	その他の海藻類養殖		36	-	-	-	-	-	-	-
	真珠養殖		37	87	45	42	-	-	-	-
	真珠母貝養殖		38	20	16	4	-	-	-	-
沿岸漁業層計			39	7 317	7 100	173	15	-	25	4
海面養殖層計			40	617	455	151	3	-	4	4
上記以外の沿岸漁業層計			41	6 700	6 645	22	12	-	21	-
中小漁業層計			42	369	321	47	-	-	1	-
大規模漁業層計			43	4	-	4	-	-	-	-

○　漁業経営体統計
Ⅰ　経営体階層
5　漁船使用の有無別経営体数

経営体階層				計	漁船使用の有無別		
					漁船使用	船外機付漁船のみ使用	漁船非使用
				経営体	経営体	経営体	経営体
計			01	7 690	7 559	1 475	131
漁船非使用階層			02	69	-	-	69
漁船使用	無動力漁船のみ		03	5	5	-	-
	船外機付漁船		04	1 311	1 311	1 304	-
	動力漁船使用	1トン未満	05	222	222	-	-
		1～3	06	1 120	1 120	-	-
		3～5	07	2 755	2 755	-	-
		5～10	08	922	922	-	-
		10～20	09	278	278	-	-
		20～30	10	21	21	-	-
		30～50	11	17	17	-	-
		50～100	12	19	19	-	-
		100～200	13	25	25	-	-
		200～500	14	2	2	-	-
		500～1000	15	7	7	-	-
		1000～3000	16	4	4	-	-
		3,000トン以上	17	-	-	-	-
大型定置網			18	42	42	-	-
さけ定置網			19	-	-	-	-
小型定置網			20	254	254	34	-
海面養殖	魚類養殖	ぎんざけ養殖	21	-	-	-	-
		ぶり類養殖	22	49	49	1	-
		まだい養殖	23	39	38	1	1
		ひらめ養殖	24	5	2	-	3
		まぐろ類養殖	25	33	33	-	-
		その他の魚類養殖	26	77	72	2	5
	ほたてがい養殖		27	-	-	-	-
	かき類養殖		28	112	111	40	1
	その他の貝類養殖		29	79	41	19	38
	くるまえび養殖		30	3	3	2	-
	ほや類養殖		31	-	-	-	-
	その他の水産動物類養殖		32	2	1	1	1
	こんぶ類養殖		33	2	2	2	-
	わかめ類養殖		34	69	69	25	-
	のり類養殖		35	40	27	14	13
	その他の海藻類養殖		36	-	-	-	-
	真珠養殖		37	87	87	19	-
	真珠母貝養殖		38	20	20	11	-
沿岸漁業層計			39	7 317	7 186	1 475	131
海面養殖層計			40	617	555	137	62
上記以外の沿岸漁業層計			41	6 700	6 631	1 338	69
中小漁業層計			42	369	369	-	-
大規模漁業層計			43	4	4	-	-

○　漁業経営体統計
Ⅰ　経営体階層
６　営んだ漁業種類数別経営体数

経営体階層				計	1種類	2種類	3種類	4種類	5種類	6種類	７種類以上
				経営体	経営体	経営体	経営体	経営体	経営体	経営体	経営体
計			01	7 690	3 247	2 624	1 212	431	137	29	10
漁船非使用階層			02	69	62	6	1	-	-	-	-
漁船使用	無動力漁船のみ		03	5	5	-	-	-	-	-	-
	船外機付漁船		04	1 311	634	431	176	54	15	1	-
	動力漁船使用	1トン未満	05	222	133	58	20	9	2	-	-
		1 ～ 3	06	1 120	503	357	172	70	15	3	-
		3 ～ 5	07	2 755	1 071	1 005	466	149	53	8	3
		5 ～ 10	08	922	250	385	196	63	22	4	2
		10 ～ 20	09	278	132	72	40	19	9	5	1
		20 ～ 30	10	21	7	5	6	3	-	-	-
		30 ～ 50	11	17	7	6	2	1	1	-	-
		50 ～ 100	12	19	12	3	2	-	2	-	-
		100 ～ 200	13	25	17	5	2	1	-	-	-
		200 ～ 500	14	2	1	1	-	-	-	-	-
		500 ～ 1000	15	7	7	-	-	-	-	-	-
		1000 ～ 3000	16	4	4	-	-	-	-	-	-
		3,000トン以上	17	-	-	-	-	-	-	-	-
大型定置網			18	42	22	13	4	3	-	-	-
さけ定置網			19	-	-	-	-	-	-	-	-
小型定置網			20	254	123	65	34	16	9	4	3
海面養殖	魚類養殖	ぎんざけ養殖	21	-	-	-	-	-	-	-	-
		ぶり類養殖	22	49	13	13	10	9	1	3	-
		まだい養殖	23	39	12	12	12	1	1	-	1
		ひらめ養殖	24	5	2	2	-	-	1	-	-
		まぐろ類養殖	25	33	20	6	5	2	-	-	-
		その他の魚類養殖	26	77	53	16	3	1	3	1	-
	ほたてがい養殖		27	-	-	-	-	-	-	-	-
	かき類養殖		28	112	38	34	27	11	2	-	-
	その他の貝類養殖		29	79	55	11	11	2	-	-	-
	くるまえび養殖		30	3	3	-	-	-	-	-	-
	ほや類養殖		31	-	-	-	-	-	-	-	-
	その他の水産動物類養殖		32	2	1	1	-	-	-	-	-
	こんぶ類養殖		33	2	-	2	-	-	-	-	-
	わかめ類養殖		34	69	6	33	17	13	-	-	-
	のり類養殖		35	40	25	9	4	1	1	-	-
	その他の海藻類養殖		36	-	-	-	-	-	-	-	-
	真珠養殖		37	87	15	67	2	3	-	-	-
	真珠母貝養殖		38	20	14	6	-	-	-	-	-
沿岸漁業層計			39	7 317	3 060	2 532	1 160	407	125	24	9
海面養殖層計			40	617	257	212	91	43	9	4	1
上記以外の沿岸漁業層計			41	6 700	2 803	2 320	1 069	364	116	20	8
中小漁業層計			42	369	183	92	52	24	12	5	1
大規模漁業層計			43	4	4	-	-	-	-	-	-

○　漁業経営体統計
Ⅰ　経営体階層
７　動力船保有隻数別経営体数

経営体階層				計	動力漁船を保有していない経営体	11月１日現在で動力漁船を保有している経営体					
						小計	１隻	２隻	３・４隻	５～９隻	10隻以上
				経営体	経営体	経営体	経営体	経営体	経営体	経営体	経営体
計			01	7 690	1 687	6 003	5 257	483	159	91	13
漁船非使用階層			02	69	69	-	-	-	-	-	-
漁船使用	無動力漁船のみ		03	5	5	-	-	-	-	-	-
	船外機付漁船		04	1 311	1 311	-	-	-	-	-	-
	動力漁船使用	1トン未満	05	222	3	219	219	-	-	-	-
		1 ～ 3	06	1 120	3	1 117	1 101	16	-	-	-
		3 ～ 5	07	2 755	38	2 717	2 673	41	3	-	-
		5 ～ 10	08	922	11	911	712	190	9	-	-
		10 ～ 20	09	278	3	275	183	63	29	-	-
		20 ～ 30	10	21	-	21	2	14	5	-	-
		30 ～ 50	11	17	1	16	1	5	6	4	-
		50 ～ 100	12	19	-	19	-	-	4	15	-
		100 ～ 200	13	25	-	25	1	-	-	22	2
		200 ～ 500	14	2	-	2	-	-	1	-	1
		500 ～ 1000	15	7	-	7	-	1	2	4	-
		1000 ～ 3000	16	4	-	4	-	-	-	1	3
		3,000トン以上	17	-	-	-	-	-	-	-	-
大型定置網			18	42	-	42	15	11	14	2	-
さけ定置網			19	-	-	-	-	-	-	-	-
小型定置網			20	254	35	219	142	55	19	3	-
海面養殖	魚類養殖	ぎんざけ養殖	21	-	-	-	-	-	-	-	-
		ぶり類養殖	22	49	1	48	9	12	13	12	2
		まだい養殖	23	39	3	36	12	13	7	3	1
		ひらめ養殖	24	5	3	2	-	1	1	-	-
		まぐろ類養殖	25	33	-	33	9	5	8	9	2
		その他の魚類養殖	26	77	7	70	20	20	21	9	-
	ほたてがい養殖		27	-	-	-	-	-	-	-	-
	かき類養殖		28	112	42	70	61	7	2	-	-
	その他の貝類養殖		29	79	58	21	18	2	1	-	-
	くるまえび養殖		30	3	3	-	-	-	-	-	-
	ほや類養殖		31	-	-	-	-	-	-	-	-
	その他の水産動物類養殖		32	2	2	-	-	-	-	-	-
	こんぶ類養殖		33	2	2	-	-	-	-	-	-
	わかめ類養殖		34	69	25	44	32	11	1	-	-
	のり類養殖		35	40	29	11	10	1	-	-	-
	その他の海藻類養殖		36	-	-	-	-	-	-	-	-
	真珠養殖		37	87	21	66	30	14	13	7	2
	真珠母貝養殖		38	20	12	8	7	1	-	-	-
沿岸漁業層計			39	7 317	1 683	5 634	5 070	400	112	45	7
海面養殖層計			40	617	208	409	208	87	67	40	7
上記以外の沿岸漁業層計			41	6 700	1 475	5 225	4 862	313	45	5	-
中小漁業層計			42	369	4	365	187	83	47	45	3
大規模漁業層計			43	4	-	4	-	-	-	1	3

○　漁業経営体統計
Ⅰ　経営体階層
８　11月１日現在の海上作業従事者数別経営体数

経営体階層				計	１人	２人	３・４人	５～９人	10～19人	20～49人	50～99人	100～149人	150～199人	200人以上	１経営体平均従事者数
				経営体	経営体	経営体	経営体	経営体	経営体	経営体	経営体	経営体	経営体	経営体	人
計			01	6 332	4 210	1 232	514	238	87	41	7	2	1	-	2.1
漁船非使用階層			02	16	14	1	1	-	-	-	-	-	-	-	1.2
漁船使用	無動力漁船のみ		03	2	2	-	-	-	-	-	-	-	-	-	1.0
	船外機付漁船		04	895	789	89	16	-	-	1	-	-	-	-	1.2
	動力漁船使用	１トン未満	05	165	148	17	-	-	-	-	-	-	-	-	1.1
		１～３	06	914	792	109	11	1	1	-	-	-	-	-	1.2
		３～５	07	2 356	1 767	464	109	15	1	-	-	-	-	-	1.3
		５～10	08	819	478	241	84	16	-	-	-	-	-	-	1.6
		10～20	09	255	56	82	90	24	3	-	-	-	-	-	2.6
		20～30	10	20	3	3	8	5	1	-	-	-	-	-	3.9
		30～50	11	15	1	2	5	4	3	-	-	-	-	-	6.2
		50～100	12	19	-	-	-	1	11	7	-	-	-	-	18.0
		100～200	13	25	-	-	-	-	9	16	-	-	-	-	23.5
		200～500	14	2	-	-	-	-	-	1	1	-	-	-	52.5
		500～1000	15	7	-	-	-	-	-	5	2	-	-	-	48.1
		1000～3000	16	4	-	-	-	-	-	-	2	1	1	-	111.8
		3,000トン以上	17	-	-	-	-	-	-	-	-	-	-	-	-
大型定置網			18	42	3	4	4	21	8	2	-	-	-	-	7.6
さけ定置網			19	-	-	-	-	-	-	-	-	-	-	-	-
小型定置網			20	235	54	75	49	48	7	2	-	-	-	-	3.5
海面養殖	魚類養殖	ぎんざけ養殖	21	-	-	-	-	-	-	-	-	-	-	-	-
		ぶり類養殖	22	49	7	7	15	12	7	-	-	1	-	-	6.8
		まだい養殖	23	39	4	12	16	5	2	-	-	-	-	-	3.4
		ひらめ養殖	24	4	1	1	-	2	-	-	-	-	-	-	4.5
		まぐろ類養殖	25	33	2	3	6	14	7	1	-	-	-	-	7.2
		その他の魚類養殖	26	75	5	11	34	20	4	1	-	-	-	-	4.4
	ほたてがい養殖		27	-	-	-	-	-	-	-	-	-	-	-	-
	かき類養殖		28	94	30	36	22	5	1	-	-	-	-	-	2.3
	その他の貝類養殖		29	49	11	21	13	3	1	-	-	-	-	-	2.6
	くるまえび養殖		30	3	-	-	-	2	1	-	-	-	-	-	8.7
	ほや類養殖		31	-	-	-	-	-	-	-	-	-	-	-	-
	その他の水産動物類養殖		32	2	-	1	-	1	-	-	-	-	-	-	4.5
	こんぶ類養殖		33	2	2	-	-	-	-	-	-	-	-	-	1.0
	わかめ類養殖		34	63	32	22	4	3	2	-	-	-	-	-	2.0
	のり類養殖		35	21	3	11	6	1	-	-	-	-	-	-	2.5
	その他の海藻類養殖		36	-	-	-	-	-	-	-	-	-	-	-	-
	真珠養殖		37	87	4	14	19	27	16	5	2	-	-	-	9.0
	真珠母貝養殖		38	20	2	6	2	8	2	-	-	-	-	-	4.8
沿岸漁業層計			39	5 985	4 150	1 145	411	204	60	12	2	1	-	-	1.7
	海面養殖層計		40	541	103	145	137	103	43	7	2	1	-	-	4.6
	上記以外の沿岸漁業層計		41	5 444	4 047	1 000	274	101	17	5	-	-	-	-	1.4
中小漁業層計			42	343	60	87	103	34	27	29	3	-	-	-	6.5
大規模漁業層計			43	4	-	-	-	-	-	-	2	1	1	-	111.8

○　漁業経営体統計
Ⅰ　経営体階層
9　陸上作業最盛期の陸上作業従事者数別経営体数

経営体階層				計	1人	2人	3・4人	5～9人	10～19人	20～29人	30～49人	50人以上	1経営体平均従事者数
				経営体	経営体	経営体	経営体	経営体	経営体	経営体	経営体	経営体	人
計			01	7 482	4 508	1 895	728	260	63	17	6	5	1.88
漁船非使用階層			02	66	48	17	1	-	-	-	-	-	1.29
漁船使用	無動力漁船のみ		03	4	4	-	-	-	-	-	-	-	1.00
	船外機付漁船		04	1 271	1 038	194	36	1	1	1	-	-	1.24
	動力漁船使用	1トン未満	05	218	176	39	3	-	-	-	-	-	1.21
		1～3	06	1 094	843	214	34	3	-	-	-	-	1.27
		3～5	07	2 687	1 684	780	203	18	1	-	-	1	1.52
		5～10	08	909	425	292	152	38	1	1	-	-	1.94
		10～20	09	276	79	83	83	27	4	-	-	-	2.65
		20～30	10	21	3	8	3	7	-	-	-	-	3.52
		30～50	11	17	3	3	2	6	3	-	-	-	5.94
		50～100	12	19	2	4	4	2	5	2	-	-	8.21
		100～200	13	21	3	2	5	2	5	4	-	-	10.29
		200～500	14	2	-	-	-	2	-	-	-	-	6.00
		500～1000	15	6	-	1	-	4	1	-	-	-	6.83
		1000～3000	16	4	-	1	1	-	1	-	-	1	27.00
		3,000トン以上	17	-	-	-	-	-	-	-	-	-	-
大型定置網			18	38	4	5	5	16	6	1	1	-	7.26
さけ定置網			19	-	-	-	-	-	-	-	-	-	-
小型定置網			20	247	70	86	44	38	5	1	2	1	3.40
海面養殖	魚類養殖	ぎんざけ養殖	21	-	-	-	-	-	-	-	-	-	-
		ぶり類養殖	22	47	10	5	16	8	5	1	-	2	7.00
		まだい養殖	23	35	9	10	10	5	1	-	-	-	3.06
		ひらめ養殖	24	5	-	2	1	2	-	-	-	-	4.80
		まぐろ類養殖	25	28	5	5	7	8	2	1	-	-	5.07
		その他の魚類養殖	26	75	11	15	30	15	3	1	-	-	3.88
	ほたてがい養殖		27	-	-	-	-	-	-	-	-	-	-
	かき類養殖		28	106	30	36	30	9	1	-	-	-	2.53
	その他の貝類養殖		29	78	23	31	20	3	1	-	-	-	2.29
	くるまえび養殖		30	3	-	-	-	2	1	-	-	-	9.00
	ほや類養殖		31	-	-	-	-	-	-	-	-	-	-
	その他の水産動物類養殖		32	1	-	1	-	-	-	-	-	-	2.00
	こんぶ類養殖		33	2	1	1	-	-	-	-	-	-	1.50
	わかめ類養殖		34	68	22	20	10	12	4	-	-	-	3.24
	のり類養殖		35	40	4	26	6	4	-	-	-	-	2.50
	その他の海藻類養殖		36	-	-	-	-	-	-	-	-	-	-
	真珠養殖		37	75	7	8	19	22	12	4	3	-	7.83
	真珠母貝養殖		38	19	4	6	3	6	-	-	-	-	2.95
沿岸漁業層計			39	7 116	4 418	1 793	630	210	44	11	6	4	1.77
	海面養殖層計		40	582	126	166	152	96	30	7	3	2	4.01
	上記以外の沿岸漁業層計		41	6 534	4 292	1 627	478	114	14	4	3	2	1.57
中小漁業層計			42	362	90	101	97	50	18	6	-	-	3.68
大規模漁業層計			43	4	-	1	1	-	1	-	-	1	27.00

○　漁業経営体統計
Ⅰ　経営体階層
10　漁獲販売金額別経営体数

経営体階層				計	販売金額なし	100万円未満	100～300	300～500	500～800	800～1,000	1,000～1,500	1,500～2,000	2,000～5,000	5,000万円～1億円	1～2	2～5	5～10	10億円以上
				経営体	経営体	経営体	経営体	経営体	経営体	経営体	経営体	経営体	経営体	経営体	経営体	経営体	経営体	経営体
計			01	7 690	160	2 967	1 945	944	595	252	244	128	224	102	69	40	9	11
漁船非使用階層			02	69	7	50	10	2	-	-	-	-	-	-	-	-	-	-
漁船使用	無動力漁船のみ		03	5	1	4	-	-	-	-	-	-	-	-	-	-	-	-
	船外機付漁船		04	1 311	67	960	244	29	7	2	2	-	-	-	-	-	-	-
	動力漁船使用	1トン未満	05	222	11	181	27	1	2	-	-	-	-	-	-	-	-	-
		1～3	06	1 120	32	761	282	37	4	2	-	-	2	-	-	-	-	-
		3～5	07	2 755	29	722	1 008	565	276	77	45	22	10	-	-	-	-	1
		5～10	08	922	6	82	180	183	208	113	99	27	22	1	1	-	-	-
		10～20	09	278	1	9	25	29	43	18	46	26	68	13	-	-	-	-
		20～30	10	21	-	3	1	1	-	1	2	5	6	2	-	-	-	-
		30～50	11	17	-	1	2	-	2	-	1	2	2	4	3	-	-	-
		50～100	12	19	-	-	-	-	-	-	2	-	3	4	6	4	-	-
		100～200	13	25	-	-	-	-	-	-	-	-	-	1	4	19	1	-
		200～500	14	2	-	-	-	-	-	-	-	-	-	-	-	-	2	-
		500～1000	15	7	-	-	-	-	-	-	-	-	-	-	-	-	3	4
		1000～3000	16	4	-	-	-	-	-	-	-	-	-	-	-	-	-	4
		3,000トン以上	17	-	-	-	-	-	-	-	-	-	-	-	-	-	-	-
大型定置網			18	42	-	2	2	1	-	1	2	1	18	9	6	-	-	-
さけ定置網			19	-	-	-	-	-	-	-	-	-	-	-	-	-	-	-
小型定置網			20	254	-	60	58	34	23	15	23	14	21	5	-	1	-	-
海面養殖	魚類養殖	ぎんざけ養殖	21	-	-	-	-	-	-	-	-	-	-	-	-	-	-	-
		ぶり類養殖	22	49	-	1	1	2	1	-	4	3	8	13	9	4	1	2
		まだい養殖	23	39	-	1	-	1	1	3	2	2	11	10	7	1	-	-
		ひらめ養殖	24	5	-	-	-	-	-	-	2	-	2	-	1	-	-	-
		まぐろ類養殖	25	33	-	-	1	-	-	1	-	-	1	6	12	10	2	-
		その他の魚類養殖	26	77	2	2	-	1	2	1	2	7	31	21	8	-	-	-
	ほたてがい養殖		27	-	-	-	-	-	-	-	-	-	-	-	-	-	-	-
	かき類養殖		28	112	1	47	36	22	3	1	1	-	-	1	-	-	-	-
	その他の貝類養殖		29	79	1	43	25	4	2	1	-	1	2	-	-	-	-	-
	くるまえび養殖		30	3	-	-	-	-	-	-	-	-	-	1	2	-	-	-
	ほや類養殖		31	-	-	-	-	-	-	-	-	-	-	-	-	-	-	-
	その他の水産動物類養殖		32	2	-	-	-	1	-	-	1	-	-	-	-	-	-	-
	こんぶ類養殖		33	2	-	2	-	-	-	-	-	-	-	-	-	-	-	-
	わかめ類養殖		34	69	1	16	24	18	6	2	2	-	-	-	-	-	-	-
	のり類養殖		35	40	-	20	2	2	11	3	-	2	-	-	-	-	-	-
	その他の海藻類養殖		36	-	-	-	-	-	-	-	-	-	-	-	-	-	-	-
	真珠養殖		37	87	1	-	8	7	3	9	8	14	17	11	8	1	-	-
	真珠母貝養殖		38	20	-	-	9	4	1	2	-	2	-	-	2	-	-	-
沿岸漁業層計			39	7 317	159	2 954	1 917	914	550	233	193	95	145	78	56	17	3	3
海面養殖層計			40	617	6	132	106	62	30	23	22	31	72	63	49	16	3	2
上記以外の沿岸漁業層計			41	6 700	153	2 822	1 811	852	520	210	171	64	73	15	7	1	-	1
中小漁業層計			42	369	1	13	28	30	45	19	51	33	79	24	13	23	6	4
大規模漁業層計			43	4	-	-	-	-	-	-	-	-	-	-	-	-	-	4

○　漁業経営体統計
Ⅰ　経営体階層
11　海面養殖の販売金額別経営体数

経営体階層				計	販売金額なし	100万円未満	100～300	300～500	500～800	800～1,000	1,000～1,500	1,500～2,000	2,000～5,000	5,000万円～1億円	1～2	2～5	5～10	10億円以上
				経営体	経営体	経営体	経営体	経営体	経営体	経営体	経営体	経営体	経営体	経営体	経営体	経営体	経営体	経営体
計			01	7 690	6 875	307	140	48	32	25	23	34	72	65	48	17	3	1
漁船非使用階層			02	69	69	-	-	-	-	-	-	-	-	-	-	-	-	-
漁船使用	無動力漁船のみ		03	5	5	-	-	-	-	-	-	-	-	-	-	-	-	-
	船外機付漁船		04	1 311	1 266	42	2	-	-	-	1	-	-	-	-	-	-	-
	動力漁船使用	1トン未満	05	222	222	-	-	-	-	-	-	-	-	-	-	-	-	-
		1～3	06	1 120	1 089	29	2	-	-	-	-	-	-	-	-	-	-	-
		3～5	07	2 755	2 698	43	13	1	-	-	-	-	-	-	-	-	-	-
		5～10	08	922	902	15	5	-	-	-	-	-	-	-	-	-	-	-
		10～20	09	278	270	5	2	-	1	-	-	-	-	-	-	-	-	-
		20～30	10	21	18	2	-	-	-	-	-	-	1	-	-	-	-	-
		30～50	11	17	15	-	-	-	-	1	-	-	-	-	1	-	-	-
		50～100	12	19	17	-	-	-	-	-	-	-	-	2	-	-	-	-
		100～200	13	25	18	-	-	-	1	1	-	2	1	1	1	-	-	-
		200～500	14	2	2	-	-	-	-	-	-	-	-	-	-	-	-	-
		500～1000	15	7	7	-	-	-	-	-	-	-	-	-	-	-	-	-
		1000～3000	16	4	4	-	-	-	-	-	-	-	-	-	-	-	-	-
		3,000トン以上	17	-	-	-	-	-	-	-	-	-	-	-	-	-	-	-
大型定置網			18	42	37	2	1	-	1	-	1	-	-	-	-	-	-	-
さけ定置網			19	-	-	-	-	-	-	-	-	-	-	-	-	-	-	-
小型定置網			20	254	223	23	4	2	-	-	2	-	-	-	-	-	-	-
海面養殖	魚類養殖	ぎんざけ養殖	21	-	-	-	-	-	-	-	-	-	-	-	-	-	-	-
		ぶり類養殖	22	49	1	1	1	1	1	-	4	4	7	13	9	5	1	1
		まだい養殖	23	39	-	1	-	1	2	2	3	1	13	8	7	1	-	-
		ひらめ養殖	24	5	2	-	-	-	-	-	1	-	1	-	1	-	-	-
		まぐろ類養殖	25	33	-	-	1	-	-	1	-	-	2	6	11	10	2	-
		その他の魚類養殖	26	77	4	2	-	1	2	2	2	7	29	21	7	-	-	-
	ほたてがい養殖		27	-	-	-	-	-	-	-	-	-	-	-	-	-	-	-
	かき類養殖		28	112	2	54	34	16	3	2	-	-	-	1	-	-	-	-
	その他の貝類養殖		29	79	2	45	24	2	2	1	-	2	1	-	-	-	-	-
	くるまえび養殖		30	3	-	-	-	-	-	-	-	-	-	2	1	-	-	-
	ほや類養殖		31	-	-	-	-	-	-	-	-	-	-	-	-	-	-	-
	その他の水産動物類養殖		32	2	-	-	-	1	-	-	1	-	-	-	-	-	-	-
	こんぶ類養殖		33	2	-	2	-	-	-	-	-	-	-	-	-	-	-	-
	わかめ類養殖		34	69	1	20	32	11	4	1	-	-	-	-	-	-	-	-
	のり類養殖		35	40	-	21	1	2	11	3	-	2	-	-	-	-	-	-
	その他の海藻類養殖		36	-	-	-	-	-	-	-	-	-	-	-	-	-	-	-
	真珠養殖		37	87	1	-	9	6	3	9	8	14	17	11	8	1	-	-
	真珠母貝養殖		38	20	-	-	9	4	1	2	-	2	-	-	2	-	-	-
沿岸漁業層計			39	7 317	6 524	300	138	48	30	23	23	32	70	62	46	17	3	1
	海面養殖層計		40	617	13	146	111	45	29	23	19	32	70	62	46	17	3	1
	上記以外の沿岸漁業層計		41	6 700	6 511	154	27	3	1	-	4	-	-	-	-	-	-	-
中小漁業層計			42	369	347	7	2	-	2	2	-	2	2	3	2	-	-	-
大規模漁業層計			43	4	4	-	-	-	-	-	-	-	-	-	-	-	-	-

○　漁業経営体統計

Ⅰ　経営体階層

12　11月１日現在の海上作業従事雇用者の生活本拠地別経営体数

経営体階層		合計	雇用者なしの経営体	雇用者ありの経営体																	
				計	同一市町内の雇用者のみ	同一市町村以外の雇用者がいる								同一市町村の雇用者がいない							
						小計	同一市町村内の雇用者と							小計	同一県内の雇用者と			県外・外国人の雇用者	県内の雇用者のみ	県外の雇用者のみ	外国人の雇用者のみ
							県内の雇用者	県内・県外の雇用者	県内・外国人の雇用者	県内・県外・外国人の雇用者	県外の雇用者	県外・外国人の雇用者	外国人の雇用者		県外・外国人の雇用者	県外の雇用者	外国人の雇用者				
		経営体	経営体	経営体	経営体	経営体	経営体	経営体	経営体	経営体	経営体	経営体	経営体	経営体	経営体	経営体	経営体	経営体	経営体	経営体	経営体
計	01	7 690	6 739	951	853	83	53	9	5	1	11	2	2	15	-	-	-	1	10	4	-
漁船非使用階層	02	69	68	1	1	-	-	-	-	-	-	-	-	-	-	-	-	-	-	-	-
漁船使用 無動力漁船のみ	03	5	5	-	-	-	-	-	-	-	-	-	-	-	-	-	-	-	-	-	-
漁船使用 船外機付漁船	04	1 311	1 303	8	8	-	-	-	-	-	-	-	-	-	-	-	-	-	-	-	-
漁船使用 動力漁船使用 1トン未満	05	222	219	3	2	-	-	-	-	-	-	-	-	1	-	-	-	-	1	-	-
漁船使用 動力漁船使用 1～3	06	1 120	1 107	13	12	-	-	-	-	-	-	-	-	1	-	-	-	-	1	-	-
漁船使用 動力漁船使用 3～5	07	2 755	2 595	160	157	2	2	-	-	-	-	-	-	1	-	-	-	-	1	-	-
漁船使用 動力漁船使用 5～10	08	922	821	101	98	1	-	-	-	-	1	-	-	2	-	-	-	-	2	-	-
漁船使用 動力漁船使用 10～20	09	278	146	132	123	6	3	-	1	-	1	-	1	3	-	-	-	-	1	2	-
漁船使用 動力漁船使用 20～30	10	21	6	15	12	3	2	-	-	-	-	-	1	-	-	-	-	-	-	-	-
漁船使用 動力漁船使用 30～50	11	17	5	12	10	2	-	-	1	-	1	-	-	-	-	-	-	-	-	-	-
漁船使用 動力漁船使用 50～100	12	19	-	19	15	4	3	1	-	-	-	-	-	-	-	-	-	-	-	-	-
漁船使用 動力漁船使用 100～200	13	25	-	25	9	16	13	2	1	-	-	-	-	-	-	-	-	-	-	-	-
漁船使用 動力漁船使用 200～500	14	2	-	2	-	2	-	1	1	-	-	-	-	-	-	-	-	-	-	-	-
漁船使用 動力漁船使用 500～1000	15	7	-	7	1	5	1	2	-	-	-	2	-	1	-	-	-	1	-	-	-
漁船使用 動力漁船使用 1000～3000	16	4	-	4	-	4	-	3	-	1	-	-	-	-	-	-	-	-	-	-	-
漁船使用 動力漁船使用 3,000トン以上	17	-	-	-	-	-	-	-	-	-	-	-	-	-	-	-	-	-	-	-	-
大型定置網	18	42	3	39	38	1	1	-	-	-	-	-	-	-	-	-	-	-	-	-	-
さけ定置網	19	-	-	-	-	-	-	-	-	-	-	-	-	-	-	-	-	-	-	-	-
小型定置網	20	254	145	109	104	4	2	-	-	-	2	-	-	1	-	-	-	-	1	-	-
海面養殖 魚類養殖 ぎんざけ養殖	21	-	-	-	-	-	-	-	-	-	-	-	-	-	-	-	-	-	-	-	-
海面養殖 魚類養殖 ぶり類養殖	22	49	12	37	34	3	3	-	-	-	-	-	-	-	-	-	-	-	-	-	-
海面養殖 魚類養殖 まだい養殖	23	39	10	29	26	2	2	-	-	-	-	-	-	1	-	-	-	-	1	-	-
海面養殖 魚類養殖 ひらめ養殖	24	5	3	2	1	1	1	-	-	-	-	-	-	-	-	-	-	-	-	-	-
海面養殖 魚類養殖 まぐろ類養殖	25	33	5	28	24	4	2	-	-	-	2	-	-	-	-	-	-	-	-	-	-
海面養殖 魚類養殖 その他の魚類養殖	26	77	17	60	48	12	9	-	-	-	3	-	-	-	-	-	-	-	-	-	-
海面養殖 ほたてがい養殖	27	-	-	-	-	-	-	-	-	-	-	-	-	-	-	-	-	-	-	-	-
海面養殖 かき類養殖	28	112	87	25	23	-	-	-	-	-	-	-	-	2	-	-	-	-	-	2	-
海面養殖 その他の貝類養殖	29	79	63	16	15	-	-	-	-	-	-	-	-	1	-	-	-	-	1	-	-
海面養殖 くるまえび養殖	30	3	-	3	2	1	-	-	-	-	1	-	-	-	-	-	-	-	-	-	-
海面養殖 ほや類養殖	31	-	-	-	-	-	-	-	-	-	-	-	-	-	-	-	-	-	-	-	-
海面養殖 その他の水産動物類養殖	32	2	1	1	1	-	-	-	-	-	-	-	-	-	-	-	-	-	-	-	-
海面養殖 こんぶ類養殖	33	2	2	-	-	-	-	-	-	-	-	-	-	-	-	-	-	-	-	-	-
海面養殖 わかめ類養殖	34	69	57	12	12	-	-	-	-	-	-	-	-	-	-	-	-	-	-	-	-
海面養殖 のり類養殖	35	40	35	5	5	-	-	-	-	-	-	-	-	-	-	-	-	-	-	-	-
海面養殖 その他の海藻類養殖	36	-	-	-	-	-	-	-	-	-	-	-	-	-	-	-	-	-	-	-	-
海面養殖 真珠養殖	37	87	18	69	60	8	7	-	1	-	-	-	-	1	-	-	-	-	1	-	-
海面養殖 真珠母貝養殖	38	20	6	14	12	2	2	-	-	-	-	-	-	-	-	-	-	-	-	-	-
沿岸漁業層計	39	7 317	6 582	735	683	41	31	-	1	-	9	-	-	11	-	-	-	-	9	2	-
海面養殖層計	40	617	316	301	263	33	26	-	1	-	6	-	-	5	-	-	-	-	3	2	-
上記以外の沿岸漁業層計	41	6 700	6 266	434	420	8	5	-	-	-	3	-	-	6	-	-	-	-	6	-	-
中小漁業層計	42	369	157	212	170	38	22	6	4	-	2	2	2	4	-	-	-	1	1	2	-
大規模漁業層計	43	4	-	4	-	4	-	3	-	1	-	-	-	-	-	-	-	-	-	-	-

○　漁業経営体統計
Ⅰ　経営体階層
13　漁獲物の出荷先別経営体数

経営体階層				計（実数）	漁協の市場又は荷さばき所	漁協以外の卸売市場	流通業者・加工業者	小売業者	生協	直売所	自家販売	その他
				経営体	経営体	経営体	経営体	経営体	経営体	経営体	経営体	経営体
計			01	7 690	5 650	2 011	590	507	8	571	997	452
漁船非使用階層			02	69	38	8	10	10	-	2	4	10
漁船使用	無動力漁船のみ		03	5	1	2	-	-	-	-	1	2
	船外機付漁船		04	1 311	869	158	54	90	-	124	258	151
	動力漁船使用	1トン未満	05	222	156	28	9	13	-	13	34	20
		1～3	06	1 120	837	193	45	62	-	76	170	84
		3～5	07	2 755	2 173	831	124	112	1	150	256	94
		5～10	08	922	766	311	64	44	-	47	46	18
		10～20	09	278	174	147	47	19	-	10	14	3
		20～30	10	21	16	11	3	2	-	1	3	-
		30～50	11	17	8	7	8	3	-	1	-	3
		50～100	12	19	11	12	11	3	-	2	4	1
		100～200	13	25	14	21	7	-	-	1	-	-
		200～500	14	2	1	2	-	-	-	-	-	-
		500～1000	15	7	2	7	-	-	-	-	-	-
		1000～3000	16	4	-	4	-	-	-	-	-	-
		3,000トン以上	17	-	-	-	-	-	-	-	-	-
大型定置網			18	42	33	25	5	3	-	2	3	-
さけ定置網			19	-	-	-	-	-	-	-	-	-
小型定置網			20	254	210	80	17	19	-	43	39	5
海面養殖	魚類養殖	ぎんざけ養殖	21	-	-	-	-	-	-	-	-	-
		ぶり類養殖	22	49	22	23	21	24	2	4	22	4
		まだい養殖	23	39	21	20	16	11	-	4	10	2
		ひらめ養殖	24	5	1	1	3	2	-	-	1	2
		まぐろ類養殖	25	33	11	18	14	8	-	2	5	2
		その他の魚類養殖	26	77	42	44	22	4	-	3	14	6
	ほたてがい養殖		27	-	-	-	-	-	-	-	-	-
	かき類養殖		28	112	65	12	19	33	-	51	63	20
	その他の貝類養殖		29	79	39	6	36	8	-	16	17	7
	くるまえび養殖		30	3	2	3	-	1	-	1	2	1
	ほや類養殖		31	-	-	-	-	-	-	-	-	-
	その他の水産動物類養殖		32	2	1	1	1	-	-	-	-	-
	こんぶ類養殖		33	2	-	2	-	-	-	-	-	-
	わかめ類養殖		34	69	50	15	9	11	5	-	14	2
	のり類養殖		35	40	32	12	5	17	-	15	6	1
	その他の海藻類養殖		36	-	-	-	-	-	-	-	-	-
	真珠養殖		37	87	52	5	37	3	-	3	8	8
	真珠母貝養殖		38	20	3	2	3	5	-	-	3	6
沿岸漁業層計			39	7 317	5 424	1 800	514	480	8	556	976	445
海面養殖層計			40	617	341	164	186	127	7	99	165	61
上記以外の沿岸漁業層計			41	6 700	5 083	1 636	328	353	1	457	811	384
中小漁業層計			42	369	226	207	76	27	-	15	21	7
大規模漁業層計			43	4	-	4	-	-	-	-	-	-

○　漁業経営体統計
Ⅰ　経営体階層
14　主な漁獲物の出荷先別経営体数

経営体階層				計	漁協の市場又は荷さばき所	漁協以外の卸売市場	流通業者・加工業者	小売業者	生協	直売所	自家販売	その他
				経営体	経営体	経営体	経営体	経営体	経営体	経営体	経営体	経営体
計			01	7 690	5 090	1 300	221	208	5	231	344	291
漁船非使用階層			02	69	32	6	10	10	-	2	1	8
漁船使用	無動力漁船のみ		03	5	1	2	-	-	-	-	-	2
	船外機付漁船		04	1 311	791	114	19	60	-	78	139	110
	動力漁船使用	1トン未満	05	222	146	21	2	7	-	10	18	18
		1～3	06	1 120	787	136	16	29	-	39	58	55
		3～5	07	2 755	1 966	544	40	37	1	44	65	58
		5～10	08	922	715	154	9	11	-	15	9	9
		10～20	09	278	160	97	10	5	-	1	4	1
		20～30	10	21	10	7	2	1	-	1	-	-
		30～50	11	17	4	3	6	-	-	1	-	3
		50～100	12	19	6	9	4	-	-	-	-	-
		100～200	13	25	5	20	-	-	-	-	-	-
		200～500	14	2	-	2	-	-	-	-	-	-
		500～1000	15	7	-	7	-	-	-	-	-	-
		1000～3000	16	4	-	4	-	-	-	-	-	-
		3,000トン以上	17	-	-	-	-	-	-	-	-	-
大型定置網			18	42	23	18	-	-	-	1	-	-
さけ定置網			19	-	-	-	-	-	-	-	-	-
小型定置網			20	254	176	55	1	2	-	15	3	2
海面養殖	魚類養殖	ぎんざけ養殖	21	-	-	-	-	-	-	-	-	-
		ぶり類養殖	22	49	11	13	10	11	1	-	3	-
		まだい養殖	23	39	10	10	10	3	-	1	5	-
		ひらめ養殖	24	5	1	-	2	-	-	-	-	2
		まぐろ類養殖	25	33	11	12	8	-	-	-	-	2
		その他の魚類養殖	26	77	29	32	11	1	-	-	1	3
	ほたてがい養殖		27	-	-	-	-	-	-	-	-	-
	かき類養殖		28	112	49	4	1	12	-	22	21	3
	その他の貝類養殖		29	79	32	2	27	7	-	1	5	5
	くるまえび養殖		30	3	1	2	-	-	-	-	-	-
	ほや類養殖		31	-	-	-	-	-	-	-	-	-
	その他の水産動物類養殖		32	2	1	-	1	-	-	-	-	-
	こんぶ類養殖		33	2	-	2	-	-	-	-	-	-
	わかめ類養殖		34	69	43	8	4	7	3	-	3	1
	のり類養殖		35	40	29	10	1	-	-	-	-	-
	その他の海藻類養殖		36	-	-	-	-	-	-	-	-	-
	真珠養殖		37	87	48	4	25	1	-	-	6	3
	真珠母貝養殖		38	20	3	2	2	4	-	-	3	6
沿岸漁業層計			39	7 317	4 905	1 151	199	202	5	228	340	287
海面養殖層計			40	617	268	101	102	46	4	24	47	25
上記以外の沿岸漁業層計			41	6 700	4 637	1 050	97	156	1	204	293	262
中小漁業層計			42	369	185	145	22	6	-	3	4	4
大規模漁業層計			43	4	-	4	-	-	-	-	-	-

○　漁業経営体統計
Ⅰ　経営体階層
15　新規就業者の有無別経営体数

経営体階層				計	新規就業者あり	新規就業者なし
				経営体	経営体	経営体
計			01	7 690	76	7 614
漁船非使用階層			02	69	1	68
漁船使用	無動力漁船のみ		03	5	-	5
	船外機付漁船		04	1 311	8	1 303
	動力漁船使用	1トン未満	05	222	3	219
		1～3	06	1 120	7	1 113
		3～5	07	2 755	11	2 744
		5～10	08	922	7	915
		10～20	09	278	2	276
		20～30	10	21	-	21
		30～50	11	17	-	17
		50～100	12	19	2	17
		100～200	13	25	9	16
		200～500	14	2	1	1
		500～1000	15	7	2	5
		1000～3000	16	4	-	4
		3,000トン以上	17	-	-	-
大型定置網			18	42	7	35
さけ定置網			19	-	-	-
小型定置網			20	254	4	250
海面養殖	魚類養殖	ぎんざけ養殖	21	-	-	-
		ぶり類養殖	22	49	2	47
		まだい養殖	23	39	-	39
		ひらめ養殖	24	5	-	5
		まぐろ類養殖	25	33	4	29
		その他の魚類養殖	26	77	-	77
	ほたてがい養殖		27	-	-	-
	かき類養殖		28	112	-	112
	その他の貝類養殖		29	79	-	79
	くるまえび養殖		30	3	-	3
	ほや類養殖		31	-	-	-
	その他の水産動物類養殖		32	2	-	2
	こんぶ類養殖		33	2	-	2
	わかめ類養殖		34	69	-	69
	のり類養殖		35	40	-	40
	その他の海藻類養殖		36	-	-	-
	真珠養殖		37	87	5	82
	真珠母貝養殖		38	20	1	19
沿岸漁業層計			39	7 317	60	7 257
	海面養殖層計		40	617	12	605
	上記以外の沿岸漁業層計		41	6 700	48	6 652
中小漁業層計			42	369	16	353
大規模漁業層計			43	4	-	4

○　漁業経営体統計
Ⅰ　経営体階層
16　11月１日現在漁業を営んでいる経営体数と営んでいない経営体数

経営体階層				計	11月１日現在 海上作業を営んでいる 経営体	11月１日現在 海上作業を営んでいない 経営体
				経営体	経営体	経営体
計			01	7 690	6 332	1 358
漁船非使用階層			02	69	16	53
漁船使用	無動力漁船のみ		03	5	2	3
	船外機付漁船		04	1 311	895	416
	動力漁船使用	1トン未満	05	222	165	57
		1～3	06	1 120	914	206
		3～5	07	2 755	2 356	399
		5～10	08	922	819	103
		10～20	09	278	255	23
		20～30	10	21	20	1
		30～50	11	17	15	2
		50～100	12	19	19	-
		100～200	13	25	25	-
		200～500	14	2	2	-
		500～1000	15	7	7	-
		1000～3000	16	4	4	-
		3,000トン以上	17	-	-	-
大型定置網			18	42	42	-
さけ定置網			19	-	-	-
小型定置網			20	254	235	19
海面養殖	魚類養殖	ぎんざけ養殖	21	-	-	-
		ぶり類養殖	22	49	49	-
		まだい養殖	23	39	39	-
		ひらめ養殖	24	5	4	1
		まぐろ類養殖	25	33	33	-
		その他の魚類養殖	26	77	75	2
	ほたてがい養殖		27	-	-	-
	かき類養殖		28	112	94	18
	その他の貝類養殖		29	79	49	30
	くるまえび養殖		30	3	3	-
	ほや類養殖		31	-	-	-
	その他の水産動物類養殖		32	2	2	-
	こんぶ類養殖		33	2	2	-
	わかめ類養殖		34	69	63	6
	のり類養殖		35	40	21	19
	その他の海藻類養殖		36	-	-	-
	真珠養殖		37	87	87	-
	真珠母貝養殖		38	20	20	-
沿岸漁業層計			39	7 317	5 985	1 332
	海面養殖層計		40	617	541	76
	上記以外の沿岸漁業層計		41	6 700	5 444	1 256
中小漁業層計			42	369	343	26
大規模漁業層計			43	4	4	-

○　個人経営体統計

Ⅰ　経営体階層

1　主とする漁業種類別経営体数

経営体階層		計	底びき網					船びき網	まき網					刺網		
			遠洋底びき網	以西底びき網	沖合底びき網		小型底びき網		大中型まき網				中・小型まき網	さけ・ます流し網	かじき等流し網	その他の刺網
					1そうびき	2そうびき			1そうまき遠洋かつお・まぐろ	1そうまき近海かつお・まぐろ	1そうまきその他	2そうまき				
		経営体	経営体	経営体	経営体	経営体	経営体	経営体	経営体	経営体	経営体	経営体	経営体	経営体	経営体	経営体
計	01	7 421	-	-	-	-	412	166	-	-	-	-	40	-	2	816
漁船非使用階層	02	69	-	-	-	-	-	-	-	-	-	-	-	-	-	-
漁船使用 無動力漁船のみ	03	5	-	-	-	-	-	-	-	-	-	-	-	-	-	-
漁船使用 船外機付漁船	04	1 308	-	-	-	-	50	3	-	-	-	-	-	-	-	138
漁船使用 動力漁船使用 1トン未満	05	222	-	-	-	-	11	1	-	-	-	-	-	-	-	26
漁船使用 動力漁船使用 1～3	06	1 120	-	-	-	-	114	5	-	-	-	-	1	-	-	128
漁船使用 動力漁船使用 3～5	07	2 752	-	-	-	-	206	119	-	-	-	-	5	-	-	331
漁船使用 動力漁船使用 5～10	08	918	-	-	-	-	29	18	-	-	-	-	6	-	-	137
漁船使用 動力漁船使用 10～20	09	278	-	-	-	-	2	17	-	-	-	-	9	-	2	53
漁船使用 動力漁船使用 20～30	10	19	-	-	-	-	-	1	-	-	-	-	3	-	-	2
漁船使用 動力漁船使用 30～50	11	14	-	-	-	-	-	1	-	-	-	-	7	-	-	1
漁船使用 動力漁船使用 50～100	12	7	-	-	-	-	-	1	-	-	-	-	6	-	-	-
漁船使用 動力漁船使用 100～200	13	3	-	-	-	-	-	-	-	-	-	-	3	-	-	-
漁船使用 動力漁船使用 200～500	14	-	-	-	-	-	-	-	-	-	-	-	-	-	-	-
漁船使用 動力漁船使用 500～1000	15	-	-	-	-	-	-	-	-	-	-	-	-	-	-	-
漁船使用 動力漁船使用 1000～3000	16	-	-	-	-	-	-	-	-	-	-	-	-	-	-	-
漁船使用 動力漁船使用 3,000トン以上	17	-	-	-	-	-	-	-	-	-	-	-	-	-	-	-
大型定置網	18	16	-	-	-	-	-	-	-	-	-	-	-	-	-	-
さけ定置網	19	-	-	-	-	-	-	-	-	-	-	-	-	-	-	-
小型定置網	20	235	-	-	-	-	-	-	-	-	-	-	-	-	-	-
海面養殖 魚類養殖 ぎんざけ養殖	21	-	-	-	-	-	-	-	-	-	-	-	-	-	-	-
海面養殖 魚類養殖 ぶり類養殖	22	28	-	-	-	-	-	-	-	-	-	-	-	-	-	-
海面養殖 魚類養殖 まだい養殖	23	24	-	-	-	-	-	-	-	-	-	-	-	-	-	-
海面養殖 魚類養殖 ひらめ養殖	24	2	-	-	-	-	-	-	-	-	-	-	-	-	-	-
海面養殖 魚類養殖 まぐろ類養殖	25	11	-	-	-	-	-	-	-	-	-	-	-	-	-	-
海面養殖 魚類養殖 その他の魚類養殖	26	38	-	-	-	-	-	-	-	-	-	-	-	-	-	-
海面養殖 ほたてがい養殖	27	-	-	-	-	-	-	-	-	-	-	-	-	-	-	-
海面養殖 かき類養殖	28	112	-	-	-	-	-	-	-	-	-	-	-	-	-	-
海面養殖 その他の貝類養殖	29	72	-	-	-	-	-	-	-	-	-	-	-	-	-	-
海面養殖 くるまえび養殖	30	-	-	-	-	-	-	-	-	-	-	-	-	-	-	-
海面養殖 ほや類養殖	31	-	-	-	-	-	-	-	-	-	-	-	-	-	-	-
海面養殖 その他の水産動物類養殖	32	1	-	-	-	-	-	-	-	-	-	-	-	-	-	-
海面養殖 こんぶ類養殖	33	2	-	-	-	-	-	-	-	-	-	-	-	-	-	-
海面養殖 わかめ類養殖	34	65	-	-	-	-	-	-	-	-	-	-	-	-	-	-
海面養殖 のり類養殖	35	39	-	-	-	-	-	-	-	-	-	-	-	-	-	-
海面養殖 その他の海藻類養殖	36	-	-	-	-	-	-	-	-	-	-	-	-	-	-	-
海面養殖 真珠養殖	37	45	-	-	-	-	-	-	-	-	-	-	-	-	-	-
海面養殖 真珠母貝養殖	38	16	-	-	-	-	-	-	-	-	-	-	-	-	-	-
沿岸漁業層計	39	7 100	-	-	-	-	410	146	-	-	-	-	12	-	-	760
海面養殖層計	40	455	-	-	-	-	-	-	-	-	-	-	-	-	-	-
上記以外の沿岸漁業層計	41	6 645	-	-	-	-	410	146	-	-	-	-	12	-	-	760
中小漁業層計	42	321	-	-	-	-	2	20	-	-	-	-	28	-	2	56
大規模漁業層計	43	-	-	-	-	-	-	-	-	-	-	-	-	-	-	-

○　個人経営体統計
Ⅰ　経営体階層
1　主とする漁業種類別経営体数（つづき）

経営体階層			さんま棒受網	大型定置網	さけ定置網	小型定置網	その他の網漁業	はえ縄				釣							
								遠洋まぐろはえ縄	近海まぐろはえ縄	沿岸まぐろはえ縄	その他のはえ縄	遠洋かつお一本釣	近海かつお一本釣	沿岸かつお一本釣	遠洋いか釣	近海いか釣	沿岸いか釣	ひき縄釣	その他の釣
			経営体	経営体	経営体	経営体	経営体	経営体	経営体	経営体	経営体	経営体	経営体	経営体	経営体	経営体	経営体	経営体	経営体
計		01	-	16	-	235	137	-	-	-	424	-	-	-	-	-	941	472	1 984
漁船非使用階層		02	-	-	-	-	-	-	-	-	-	-	-	-	-	-	-	-	3
漁船使用	無動力漁船のみ	03	-	-	-	-	-	-	-	-	-	-	-	-	-	-	-	-	2
	船外機付漁船	04	-	-	-	-	34	-	-	-	18	-	-	-	-	-	74	7	413
	動力漁船使用 1トン未満	05	-	-	-	-	4	-	-	-	1	-	-	-	-	-	15	2	113
	1～3	06	-	-	-	-	34	-	-	-	44	-	-	-	-	-	79	66	449
	3～5	07	-	-	-	-	38	-	-	-	190	-	-	-	-	-	470	310	802
	5～10	08	-	-	-	-	17	-	-	-	136	-	-	-	-	-	188	78	188
	10～20	09	-	-	-	-	9	-	-	-	30	-	-	-	-	-	109	7	12
	20～30	10	-	-	-	-	1	-	-	-	2	-	-	-	-	-	6	-	2
	30～50	11	-	-	-	-	-	-	-	-	3	-	-	-	-	-	-	2	-
	50～100	12	-	-	-	-	-	-	-	-	-	-	-	-	-	-	-	-	-
	100～200	13	-	-	-	-	-	-	-	-	-	-	-	-	-	-	-	-	-
	200～500	14	-	-	-	-	-	-	-	-	-	-	-	-	-	-	-	-	-
	500～1000	15	-	-	-	-	-	-	-	-	-	-	-	-	-	-	-	-	-
	1000～3000	16	-	-	-	-	-	-	-	-	-	-	-	-	-	-	-	-	-
	3,000トン以上	17	-	-	-	-	-	-	-	-	-	-	-	-	-	-	-	-	-
大型定置網		18	-	16	-	-	-	-	-	-	-	-	-	-	-	-	-	-	-
さけ定置網		19	-	-	-	-	-	-	-	-	-	-	-	-	-	-	-	-	-
小型定置網		20	-	-	-	235	-	-	-	-	-	-	-	-	-	-	-	-	-
海面養殖	魚類養殖 ぎんざけ養殖	21	-	-	-	-	-	-	-	-	-	-	-	-	-	-	-	-	-
	ぶり類養殖	22	-	-	-	-	-	-	-	-	-	-	-	-	-	-	-	-	-
	まだい養殖	23	-	-	-	-	-	-	-	-	-	-	-	-	-	-	-	-	-
	ひらめ養殖	24	-	-	-	-	-	-	-	-	-	-	-	-	-	-	-	-	-
	まぐろ類養殖	25	-	-	-	-	-	-	-	-	-	-	-	-	-	-	-	-	-
	その他の魚類養殖	26	-	-	-	-	-	-	-	-	-	-	-	-	-	-	-	-	-
	ほたてがい養殖	27	-	-	-	-	-	-	-	-	-	-	-	-	-	-	-	-	-
	かき類養殖	28	-	-	-	-	-	-	-	-	-	-	-	-	-	-	-	-	-
	その他の貝類養殖	29	-	-	-	-	-	-	-	-	-	-	-	-	-	-	-	-	-
	くるまえび養殖	30	-	-	-	-	-	-	-	-	-	-	-	-	-	-	-	-	-
	ほや類養殖	31	-	-	-	-	-	-	-	-	-	-	-	-	-	-	-	-	-
	その他の水産動物類養殖	32	-	-	-	-	-	-	-	-	-	-	-	-	-	-	-	-	-
	こんぶ類養殖	33	-	-	-	-	-	-	-	-	-	-	-	-	-	-	-	-	-
	わかめ類養殖	34	-	-	-	-	-	-	-	-	-	-	-	-	-	-	-	-	-
	のり類養殖	35	-	-	-	-	-	-	-	-	-	-	-	-	-	-	-	-	-
	その他の海藻類養殖	36	-	-	-	-	-	-	-	-	-	-	-	-	-	-	-	-	-
	真珠養殖	37	-	-	-	-	-	-	-	-	-	-	-	-	-	-	-	-	-
	真珠母貝養殖	38	-	-	-	-	-	-	-	-	-	-	-	-	-	-	-	-	-
沿岸漁業層計		39	-	16	-	235	127	-	-	-	389	-	-	-	-	-	826	463	1 970
海面養殖層計		40	-	-	-	-	-	-	-	-	-	-	-	-	-	-	-	-	-
上記以外の沿岸漁業層計		41	-	16	-	235	127	-	-	-	389	-	-	-	-	-	826	463	1 970
中小漁業層計		42	-	-	-	-	10	-	-	-	35	-	-	-	-	-	115	9	14
大規模漁業層計		43	-	-	-	-	-	-	-	-	-	-	-	-	-	-	-	-	-

○　漁業経営体統計
Ⅰ　経営体階層
1　主とする漁業種類別経営体数（つづき）

経営体階層		小型捕鯨	潜水器漁業	採貝・採藻	その他の漁業	海面養殖																	
						魚類養殖						ほたてがい養殖	かき類養殖	その他の貝類養殖	くるまえび養殖	ほや類養殖	その他の水産動物類養殖	こんぶ類養殖	わかめ類養殖	のり類養殖	その他の海藻類養殖	真珠養殖	真珠母貝養殖
						ぎんざけ養殖	ぶり類養殖	まだい養殖	ひらめ養殖	まぐろ類養殖	その他の魚類養殖												
		経営体	経営体	経営体	経営体	経営体	経営体	経営体	経営体	経営体	経営体	経営体	経営体	経営体	経営体	経営体	経営体	経営体	経営体	経営体	経営体	経営体	経営体
計	01	-	28	737	556	-	28	24	2	11	38	-	112	72	-	-	1	2	65	39	-	45	16
漁船非使用階層	02	-	-	63	3	-	-	-	-	-	-	-	-	-	-	-	-	-	-	-	-	-	-
漁船使用 無動力漁船のみ	03	-	-	-	3	-	-	-	-	-	-	-	-	-	-	-	-	-	-	-	-	-	-
漁船使用 船外機付漁船	04	-	1	403	167	-	-	-	-	-	-	-	-	-	-	-	-	-	-	-	-	-	-
漁船使用 動力漁船使用 1トン未満	05	-	-	30	19	-	-	-	-	-	-	-	-	-	-	-	-	-	-	-	-	-	-
漁船使用 動力漁船使用 1～3	06	-	2	105	93	-	-	-	-	-	-	-	-	-	-	-	-	-	-	-	-	-	-
漁船使用 動力漁船使用 3～5	07	-	16	103	162	-	-	-	-	-	-	-	-	-	-	-	-	-	-	-	-	-	-
漁船使用 動力漁船使用 5～10	08	-	9	28	84	-	-	-	-	-	-	-	-	-	-	-	-	-	-	-	-	-	-
漁船使用 動力漁船使用 10～20	09	-	-	4	24	-	-	-	-	-	-	-	-	-	-	-	-	-	-	-	-	-	-
漁船使用 動力漁船使用 20～30	10	-	-	1	1	-	-	-	-	-	-	-	-	-	-	-	-	-	-	-	-	-	-
漁船使用 動力漁船使用 30～50	11	-	-	-	-	-	-	-	-	-	-	-	-	-	-	-	-	-	-	-	-	-	-
漁船使用 動力漁船使用 50～100	12	-	-	-	-	-	-	-	-	-	-	-	-	-	-	-	-	-	-	-	-	-	-
漁船使用 動力漁船使用 100～200	13	-	-	-	-	-	-	-	-	-	-	-	-	-	-	-	-	-	-	-	-	-	-
漁船使用 動力漁船使用 200～500	14	-	-	-	-	-	-	-	-	-	-	-	-	-	-	-	-	-	-	-	-	-	-
漁船使用 動力漁船使用 500～1000	15	-	-	-	-	-	-	-	-	-	-	-	-	-	-	-	-	-	-	-	-	-	-
漁船使用 動力漁船使用 1000～3000	16	-	-	-	-	-	-	-	-	-	-	-	-	-	-	-	-	-	-	-	-	-	-
漁船使用 動力漁船使用 3,000トン以上	17	-	-	-	-	-	-	-	-	-	-	-	-	-	-	-	-	-	-	-	-	-	-
大型定置網	18	-	-	-	-	-	-	-	-	-	-	-	-	-	-	-	-	-	-	-	-	-	-
さけ定置網	19	-	-	-	-	-	-	-	-	-	-	-	-	-	-	-	-	-	-	-	-	-	-
小型定置網	20	-	-	-	-	-	-	-	-	-	-	-	-	-	-	-	-	-	-	-	-	-	-
海面養殖 魚類養殖 ぎんざけ養殖	21	-	-	-	-	-	-	-	-	-	-	-	-	-	-	-	-	-	-	-	-	-	-
海面養殖 魚類養殖 ぶり類養殖	22	-	-	-	-	-	28	-	-	-	-	-	-	-	-	-	-	-	-	-	-	-	-
海面養殖 魚類養殖 まだい養殖	23	-	-	-	-	-	-	24	-	-	-	-	-	-	-	-	-	-	-	-	-	-	-
海面養殖 魚類養殖 ひらめ養殖	24	-	-	-	-	-	-	-	2	-	-	-	-	-	-	-	-	-	-	-	-	-	-
海面養殖 魚類養殖 まぐろ類養殖	25	-	-	-	-	-	-	-	-	11	-	-	-	-	-	-	-	-	-	-	-	-	-
海面養殖 魚類養殖 その他の魚類養殖	26	-	-	-	-	-	-	-	-	-	38	-	-	-	-	-	-	-	-	-	-	-	-
海面養殖 ほたてがい養殖	27	-	-	-	-	-	-	-	-	-	-	-	-	-	-	-	-	-	-	-	-	-	-
海面養殖 かき類養殖	28	-	-	-	-	-	-	-	-	-	-	-	112	-	-	-	-	-	-	-	-	-	-
海面養殖 その他の貝類養殖	29	-	-	-	-	-	-	-	-	-	-	-	-	72	-	-	-	-	-	-	-	-	-
海面養殖 くるまえび養殖	30	-	-	-	-	-	-	-	-	-	-	-	-	-	-	-	-	-	-	-	-	-	-
海面養殖 ほや類養殖	31	-	-	-	-	-	-	-	-	-	-	-	-	-	-	-	-	-	-	-	-	-	-
海面養殖 その他の水産動物類養殖	32	-	-	-	-	-	-	-	-	-	-	-	-	-	-	-	1	-	-	-	-	-	-
海面養殖 こんぶ類養殖	33	-	-	-	-	-	-	-	-	-	-	-	-	-	-	-	-	2	-	-	-	-	-
海面養殖 わかめ類養殖	34	-	-	-	-	-	-	-	-	-	-	-	-	-	-	-	-	-	65	-	-	-	-
海面養殖 のり類養殖	35	-	-	-	-	-	-	-	-	-	-	-	-	-	-	-	-	-	-	39	-	-	-
海面養殖 その他の海藻類養殖	36	-	-	-	-	-	-	-	-	-	-	-	-	-	-	-	-	-	-	-	-	-	-
海面養殖 真珠養殖	37	-	-	-	-	-	-	-	-	-	-	-	-	-	-	-	-	-	-	-	-	45	-
海面養殖 真珠母貝養殖	38	-	-	-	-	-	-	-	-	-	-	-	-	-	-	-	-	-	-	-	-	-	16
沿岸漁業層計	39	-	28	732	531	-	28	24	2	11	38	-	112	72	-	-	1	2	65	39	-	45	16
海面養殖層計	40	-	-	-	-	-	28	24	2	11	38	-	112	72	-	-	1	2	65	39	-	45	16
上記以外の沿岸漁業層計	41	-	28	732	531	-	-	-	-	-	-	-	-	-	-	-	-	-	-	-	-	-	-
中小漁業層計	42	-	-	5	25	-	-	-	-	-	-	-	-	-	-	-	-	-	-	-	-	-	-
大規模漁業層計	43	-	-	-	-	-	-	-	-	-	-	-	-	-	-	-	-	-	-	-	-	-	-

○　個人経営体統計
Ⅰ　経営体階層
２　11月１日現在の海上作業従事者構成別経営体数

経営体階層				計	家族従事者のみ	雇用者のみ	家族と雇用者			
							小計	家族と雇用者が同数	家族が雇用者より多い	雇用者が家族より多い
				経営体	経営体	経営体	経営体	経営体	経営体	経営体
計			01	6 065	5 381	99	585	220	119	246
漁船非使用階層			02	16	15	-	1	-	-	1
漁船使用	無動力漁船のみ		03	2	2	-	-	-	-	-
	船外機付漁船		04	892	887	-	5	5	-	-
	動力漁船使用	1トン未満	05	165	162	1	2	2	-	-
		1～3	06	914	901	2	11	8	1	2
		3～5	07	2 353	2 196	27	130	67	24	39
		5～10	08	815	718	11	86	43	16	27
		10～20	09	255	123	17	115	35	33	47
		20～30	10	18	5	4	9	1	2	6
		30～50	11	12	3	2	7	1	-	6
		50～100	12	7	-	-	7	-	-	7
		100～200	13	3	-	-	3	-	-	3
		200～500	14	-	-	-	-	-	-	-
		500～1000	15	-	-	-	-	-	-	-
		1000～3000	16	-	-	-	-	-	-	-
		3,000トン以上	17	-	-	-	-	-	-	-
大型定置網			18	16	3	1	12	3	1	8
さけ定置網			19	-	-	-	-	-	-	-
小型定置網			20	216	126	14	76	19	15	42
海面養殖	魚類養殖	ぎんざけ養殖	21	-	-	-	-	-	-	-
		ぶり類養殖	22	28	12	2	14	7	5	2
		まだい養殖	23	24	10	4	10	3	1	6
		ひらめ養殖	24	2	2	-	-	-	-	-
		まぐろ類養殖	25	11	5	-	6	2	2	2
		その他の魚類養殖	26	37	15	1	21	2	8	11
	ほたてがい養殖		27	-	-	-	-	-	-	-
	かき類養殖		28	94	69	6	19	9	2	8
	その他の貝類養殖		29	42	33	-	9	3	3	3
	くるまえび養殖		30	-	-	-	-	-	-	-
	ほや類養殖		31	-	-	-	-	-	-	-
	その他の水産動物類養殖		32	1	1	-	-	-	-	-
	こんぶ類養殖		33	2	2	-	-	-	-	-
	わかめ類養殖		34	59	51	1	7	3	-	4
	のり類養殖		35	20	16	1	3	-	1	2
	その他の海藻類養殖		36	-	-	-	-	-	-	-
	真珠養殖		37	45	18	4	23	6	5	12
	真珠母貝養殖		38	16	6	1	9	1	-	8
沿岸漁業層計			39	5 770	5 250	76	444	183	84	177
	海面養殖層計		40	381	240	20	121	36	27	58
	上記以外の沿岸漁業層計		41	5 389	5 010	56	323	147	57	119
中小漁業層計			42	295	131	23	141	37	35	69
大規模漁業層計			43	-	-	-	-	-	-	-

○　個人経営体統計
Ⅰ　経営体階層
３　家族･雇用者別11月１日現在の海上作業従事者数別経営体数

経営体階層		家族 計	家族 なし	家族 1人	家族 2人	家族 3人以上	雇用者 計	雇用者 なし	雇用者 1人	雇用者 2人	雇用者 3人以上
		経営体	経営体	経営体	経営体	経営体	経営体	経営体	経営体	経営体	経営体
計	01	7 421	1 455	4 511	1 217	238	7 421	1 455	4 511	1 217	238
漁船非使用階層	02	69	53	15	1	-	69	53	15	1	-
漁船使用 無動力漁船のみ	03	5	3	2	-	-	5	3	2	-	-
漁船使用 船外機付漁船	04	1 308	416	794	84	14	1 308	416	794	84	14
漁船使用 動力漁船使用 1トン未満	05	222	58	149	15	-	222	58	149	15	-
漁船使用 動力漁船使用 1～3	06	1 120	208	799	103	10	1 120	208	799	103	10
漁船使用 動力漁船使用 3～5	07	2 752	426	1 847	428	51	2 752	426	1 847	428	51
漁船使用 動力漁船使用 5～10	08	918	114	526	233	45	918	114	526	233	45
漁船使用 動力漁船使用 10～20	09	278	40	113	87	38	278	40	113	87	38
漁船使用 動力漁船使用 20～30	10	19	5	7	6	1	19	5	7	6	1
漁船使用 動力漁船使用 30～50	11	14	4	6	4	-	14	4	6	4	-
漁船使用 動力漁船使用 50～100	12	7	-	3	3	1	7	-	3	3	1
漁船使用 動力漁船使用 100～200	13	3	-	2	1	-	3	-	2	1	-
漁船使用 動力漁船使用 200～500	14	-	-	-	-	-	-	-	-	-	-
漁船使用 動力漁船使用 500～1000	15	-	-	-	-	-	-	-	-	-	-
漁船使用 動力漁船使用 1000～3000	16	-	-	-	-	-	-	-	-	-	-
漁船使用 動力漁船使用 3,000トン以上	17	-	-	-	-	-	-	-	-	-	-
大型定置網	18	16	1	11	4	-	16	1	11	4	-
さけ定置網	19	-	-	-	-	-	-	-	-	-	-
小型定置網	20	235	33	92	91	19	235	33	92	91	19
海面養殖 魚類養殖 ぎんざけ養殖	21	-	-	-	-	-	-	-	-	-	-
海面養殖 魚類養殖 ぶり類養殖	22	28	2	14	5	7	28	2	14	5	7
海面養殖 魚類養殖 まだい養殖	23	24	4	11	6	3	24	4	11	6	3
海面養殖 魚類養殖 ひらめ養殖	24	2	-	1	1	-	2	-	1	1	-
海面養殖 魚類養殖 まぐろ類養殖	25	11	-	4	3	4	11	-	4	3	4
海面養殖 魚類養殖 その他の魚類養殖	26	38	2	14	14	8	38	2	14	14	8
海面養殖 ほたてがい養殖	27	-	-	-	-	-	-	-	-	-	-
海面養殖 かき類養殖	28	112	24	36	40	12	112	24	36	40	12
海面養殖 その他の貝類養殖	29	72	30	14	21	7	72	30	14	21	7
海面養殖 くるまえび養殖	30	-	-	-	-	-	-	-	-	-	-
海面養殖 ほや類養殖	31	-	-	-	-	-	-	-	-	-	-
海面養殖 その他の水産動物類養殖	32	1	-	-	1	-	1	-	-	1	-
海面養殖 こんぶ類養殖	33	2	-	2	-	-	2	-	2	-	-
海面養殖 わかめ類養殖	34	65	7	34	23	1	65	7	34	23	1
海面養殖 のり類養殖	35	39	20	3	12	4	39	20	3	12	4
海面養殖 その他の海藻類養殖	36	-	-	-	-	-	-	-	-	-	-
海面養殖 真珠養殖	37	45	4	10	19	12	45	4	10	19	12
海面養殖 真珠母貝養殖	38	16	1	2	12	1	16	1	2	12	1
沿岸漁業層計	39	7 100	1 406	4 380	1 116	198	7 100	1 406	4 380	1 116	198
海面養殖層計	40	455	94	145	157	59	455	94	145	157	59
上記以外の沿岸漁業層計	41	6 645	1 312	4 235	959	139	6 645	1 312	4 235	959	139
中小漁業層計	42	321	49	131	101	40	321	49	131	101	40
大規模漁業層計	43	-	-	-	-	-	-	-	-	-	-

○　個人経営体統計
Ⅰ　経営体階層
4　陸上作業最盛期の最多従事者構成別経営体数

経営体階層				計	陸上作業の従事者がいない経営体	家族従事者のみ	雇用者のみ	家族と雇用者			
								小計	家族と雇用者が同数	家族が雇用者より多い	雇用者が家族より多い
				経営体	経営体	経営体	経営体	経営体	経営体	経営体	経営体
計			01	7 421	169	6 747	4	501	141	133	227
漁船非使用階層			02	69	3	65	-	1	-	-	1
漁船使用	無動力漁船のみ		03	5	1	4	-	-	-	-	-
	船外機付漁船		04	1 308	40	1 256	-	12	6	1	5
	動力漁船使用	1トン未満	05	222	4	216	-	2	2	-	-
		1～3	06	1 120	26	1 083	1	10	4	2	4
		3～5	07	2 752	67	2 575	1	109	44	37	28
		5～10	08	918	12	820	1	85	29	31	25
		10～20	09	278	2	211	-	65	15	22	28
		20～30	10	19	-	12	-	7	2	1	4
		30～50	11	14	-	6	-	8	-	-	8
		50～100	12	7	-	3	-	4	-	1	3
		100～200	13	3	-	1	-	2	-	-	2
		200～500	14	-	-	-	-	-	-	-	-
		500～1000	15	-	-	-	-	-	-	-	-
		1000～3000	16	-	-	-	-	-	-	-	-
		3,000トン以上	17	-	-	-	-	-	-	-	-
大型定置網			18	16	-	4	1	11	3	1	7
さけ定置網			19	-	-	-	-	-	-	-	-
小型定置網			20	235	4	168	-	63	10	14	39
海面養殖	魚類養殖	ぎんざけ養殖	21	-	-	-	-	-	-	-	-
		ぶり類養殖	22	28	-	17	-	11	4	1	6
		まだい養殖	23	24	1	13	-	10	3	2	5
		ひらめ養殖	24	2	-	2	-	-	-	-	-
		まぐろ類養殖	25	11	-	10	-	1	1	-	-
		その他の魚類養殖	26	38	-	23	-	15	2	7	6
	ほたてがい養殖		27	-	-	-	-	-	-	-	-
	かき類養殖		28	112	6	79	-	27	8	4	15
	その他の貝類養殖		29	72	1	64	-	7	1	3	3
	くるまえび養殖		30	-	-	-	-	-	-	-	-
	ほや類養殖		31	-	-	-	-	-	-	-	-
	その他の水産動物類養殖		32	1	-	1	-	-	-	-	-
	こんぶ類養殖		33	2	-	2	-	-	-	-	-
	わかめ類養殖		34	65	1	47	-	17	2	2	13
	のり類養殖		35	39	-	35	-	4	-	1	3
	その他の海藻類養殖		36	-	-	-	-	-	-	-	-
	真珠養殖		37	45	1	20	-	24	5	3	16
	真珠母貝養殖		38	16	-	10	-	6	-	-	6
沿岸漁業層計			39	7 100	167	6 514	4	415	124	109	182
	海面養殖層計		40	455	10	323	-	122	26	23	73
	上記以外の沿岸漁業層計		41	6 645	157	6 191	4	293	98	86	109
中小漁業層計			42	321	2	233	-	86	17	24	45
大規模漁業層計			43	-	-	-	-	-	-	-	-

○　個人経営体統計
Ⅰ　経営体階層
5　陸上作業最盛期の最多従事者数別経営体数

経営体階層				計	1人	2人	3・4人	5～9人	10～19人	20～29人	30～49人	50人以上	1経営体平均従事者数
				経営体	経営体	経営体	経営体	経営体	経営体	経営体	経営体	経営体	人
計			01	7 252	4 489	1 872	667	194	24	3	2	1	1.67
漁船非使用階層			02	66	48	17	1	-	-	-	-	-	1.29
漁船使用	無動力漁船のみ		03	4	4	-	-	-	-	-	-	-	1.00
	船外機付漁船		04	1 268	1 038	194	35	1	-	-	-	-	1.22
	動力漁船使用	1トン未満	05	218	176	39	3	-	-	-	-	-	1.21
		1～3	06	1 094	843	214	34	3	-	-	-	-	1.27
		3～5	07	2 685	1 684	779	203	17	1	-	-	1	1.52
		5～10	08	906	425	292	150	37	1	1	-	-	1.93
		10～20	09	276	79	83	83	27	4	-	-	-	2.65
		20～30	10	19	3	8	3	5	-	-	-	-	3.11
		30～50	11	14	3	2	2	6	1	-	-	-	5.50
		50～100	12	7	1	2	1	2	1	-	-	-	4.86
		100～200	13	3	-	1	-	-	1	1	-	-	14.67
		200～500	14	-	-	-	-	-	-	-	-	-	-
		500～1000	15	-	-	-	-	-	-	-	-	-	-
		1000～3000	16	-	-	-	-	-	-	-	-	-	-
		3,000トン以上	17	-	-	-	-	-	-	-	-	-	-
大型定置網			18	16	3	3	2	8	-	-	-	-	4.31
さけ定置網			19	-	-	-	-	-	-	-	-	-	-
小型定置網			20	231	70	84	42	30	4	-	1	-	2.79
海面養殖	魚類養殖	ぎんざけ養殖	21	-	-	-	-	-	-	-	-	-	-
		ぶり類養殖	22	28	9	5	10	4	-	-	-	-	2.86
		まだい養殖	23	23	7	7	6	3	-	-	-	-	2.61
		ひらめ養殖	24	2	-	2	-	-	-	-	-	-	2.00
		まぐろ類養殖	25	11	3	4	3	1	-	-	-	-	2.55
		その他の魚類養殖	26	38	8	11	12	7	-	-	-	-	3.00
	ほたてがい養殖		27	-	-	-	-	-	-	-	-	-	-
	かき類養殖		28	106	30	36	30	9	1	-	-	-	2.53
	その他の貝類養殖		29	71	23	29	17	2	-	-	-	-	2.07
	くるまえび養殖		30	-	-	-	-	-	-	-	-	-	-
	ほや類養殖		31	-	-	-	-	-	-	-	-	-	-
	その他の水産動物類養殖		32	1	-	1	-	-	-	-	-	-	2.00
	こんぶ類養殖		33	2	1	1	-	-	-	-	-	-	1.50
	わかめ類養殖		34	64	22	19	10	10	3	-	-	-	3.00
	のり類養殖		35	39	4	26	5	4	-	-	-	-	2.46
	その他の海藻類養殖		36	-	-	-	-	-	-	-	-	-	-
	真珠養殖		37	44	3	7	13	12	7	1	1	-	6.57
	真珠母貝養殖		38	16	2	6	2	6	-	-	-	-	3.13
沿岸漁業層計			39	6 933	4 403	1 776	578	154	17	2	2	1	1.61
	海面養殖層計		40	445	112	154	108	58	11	1	1	-	3.00
	上記以外の沿岸漁業層計		41	6 488	4 291	1 622	470	96	6	1	1	1	1.51
中小漁業層計			42	319	86	96	89	40	7	1	-	-	2.96
大規模漁業層計			43	-	-	-	-	-	-	-	-	-	-

○　個人経営体統計
Ⅰ　経営体階層
６　漁獲販売金額別経営体数

経営体階層				計	販売金額なし	100万円未満	100～300	300～500	500～800	800～1,000	1,000～1,500	1,500～2,000	2,000～5,000	5,000万円～１億円	１～２	２～５	５～10	10億円以上
				経営体	経営体	経営体	経営体	経営体	経営体	経営体	経営体	経営体	経営体	経営体	経営体	経営体	経営体	経営体
計			01	7 421	157	2 965	1 938	937	585	245	234	116	176	54	13	1	-	-
漁船非使用階層			02	69	7	50	10	2	-	-	-	-	-	-	-	-	-	-
漁船使用	無動力漁船のみ		03	5	1	4	-	-	-	-	-	-	-	-	-	-	-	-
	船外機付漁船		04	1 308	67	959	244	29	6	2	1	-	-	-	-	-	-	-
	動力漁船使用	１トン未満	05	222	11	181	27	1	2	-	-	-	-	-	-	-	-	-
		１～３	06	1 120	32	761	282	37	4	2	-	-	2	-	-	-	-	-
		３～５	07	2 752	29	722	1 007	565	276	77	44	22	10	-	-	-	-	-
		５～10	08	918	6	82	180	183	206	113	98	27	21	1	1	-	-	-
		10～20	09	278	1	9	25	29	43	18	46	26	68	13	-	-	-	-
		20～30	10	19	-	3	1	1	-	1	1	5	6	1	-	-	-	-
		30～50	11	14	-	1	1	-	2	-	1	2	2	4	1	-	-	-
		50～100	12	7	-	-	-	-	-	-	2	-	2	3	-	-	-	-
		100～200	13	3	-	-	-	-	-	-	-	-	-	1	2	-	-	-
		200～500	14	-	-	-	-	-	-	-	-	-	-	-	-	-	-	-
		500～1000	15	-	-	-	-	-	-	-	-	-	-	-	-	-	-	-
		1000～3000	16	-	-	-	-	-	-	-	-	-	-	-	-	-	-	-
		3,000トン以上	17	-	-	-	-	-	-	-	-	-	-	-	-	-	-	-
大型定置網			18	16	-	2	2	-	-	1	2	-	6	3	-	-	-	-
さけ定置網			19	-	-	-	-	-	-	-	-	-	-	-	-	-	-	-
小型定置網			20	235	-	60	57	33	22	14	20	11	17	1	-	-	-	-
海面養殖	魚類養殖	ぎんざけ養殖	21	-	-	-	-	-	-	-	-	-	-	-	-	-	-	-
		ぶり類養殖	22	28	-	1	1	2	1	-	4	2	6	10	1	-	-	-
		まだい養殖	23	24	-	1	-	-	1	3	2	2	9	6	-	-	-	-
		ひらめ養殖	24	2	-	-	-	-	-	-	2	-	-	-	-	-	-	-
		まぐろ類養殖	25	11	-	-	-	-	-	-	-	-	1	4	5	1	-	-
		その他の魚類養殖	26	38	1	2	-	1	-	-	2	4	21	5	2	-	-	-
	ほたてがい養殖		27	-	-	-	-	-	-	-	-	-	-	-	-	-	-	-
	かき類養殖		28	112	1	47	36	22	3	1	1	-	-	1	-	-	-	-
	その他の貝類養殖		29	72	-	43	24	4	-	1	-	-	-	-	-	-	-	-
	くるまえび養殖		30	-	-	-	-	-	-	-	-	-	-	-	-	-	-	-
	ほや類養殖		31	-	-	-	-	-	-	-	-	-	-	-	-	-	-	-
	その他の水産動物類養殖		32	1	-	-	-	1	-	-	-	-	-	-	-	-	-	-
	こんぶ類養殖		33	2	-	2	-	-	-	-	-	-	-	-	-	-	-	-
	わかめ類養殖		34	65	1	15	24	17	5	2	1	-	-	-	-	-	-	-
	のり類養殖		35	39	-	20	2	2	11	3	-	1	-	-	-	-	-	-
	その他の海藻類養殖		36	-	-	-	-	-	-	-	-	-	-	-	-	-	-	-
	真珠養殖		37	45	-	-	6	4	2	6	7	13	5	1	1	-	-	-
	真珠母貝養殖		38	16	-	-	9	4	1	1	-	1	-	-	-	-	-	-
沿岸漁業層計			39	7 100	156	2 952	1 911	907	540	226	184	83	98	32	10	1	-	-
	海面養殖層計		40	455	3	131	102	57	24	17	19	23	42	27	9	1	-	-
	上記以外の沿岸漁業層計		41	6 645	153	2 821	1 809	850	516	209	165	60	56	5	1	-	-	-
中小漁業層計			42	321	1	13	27	30	45	19	50	33	78	22	3	-	-	-
大規模漁業層計			43	-	-	-	-	-	-	-	-	-	-	-	-	-	-	-

○　個人経営体統計
Ⅰ　経営体階層
7　海面養殖の販売金額別経営体数

経営体階層				計	販売金額なし	100万円未満	100～300	300～500	500～800	800～1,000	1,000～1,500	1,500～2,000	2,000～5,000	5,000万円～1億円	1～2	2～5	5～10	10億円以上
				経営体	経営体	経営体	経営体	経営体	経営体	経営体	経営体	経営体	経営体	経営体	経営体	経営体	経営体	経営体
計			01	7 421	6 778	305	134	43	23	17	19	23	44	26	8	1	-	-
漁船非使用階層			02	69	69	-	-	-	-	-	-	-	-	-	-	-	-	-
漁船使用	無動力漁船のみ		03	5	5	-	-	-	-	-	-	-	-	-	-	-	-	-
	船外機付漁船		04	1 308	1 264	42	2	-	-	-	-	-	-	-	-	-	-	-
	動力漁船使用	1トン未満	05	222	222	-	-	-	-	-	-	-	-	-	-	-	-	-
		1～3	06	1 120	1 089	29	2	-	-	-	-	-	-	-	-	-	-	-
		3～5	07	2 752	2 695	43	13	1	-	-	-	-	-	-	-	-	-	-
		5～10	08	918	898	15	5	-	-	-	-	-	-	-	-	-	-	-
		10～20	09	278	270	5	2	-	1	-	-	-	-	-	-	-	-	-
		20～30	10	19	17	2	-	-	-	-	-	-	-	-	-	-	-	-
		30～50	11	14	13	-	-	-	-	1	-	-	-	-	-	-	-	-
		50～100	12	7	7	-	-	-	-	-	-	-	-	-	-	-	-	-
		100～200	13	3	2	-	-	-	-	-	-	-	1	-	-	-	-	-
		200～500	14	-	-	-	-	-	-	-	-	-	-	-	-	-	-	-
		500～1000	15	-	-	-	-	-	-	-	-	-	-	-	-	-	-	-
		1000～3000	16	-	-	-	-	-	-	-	-	-	-	-	-	-	-	-
		3,000トン以上	17	-	-	-	-	-	-	-	-	-	-	-	-	-	-	-
大型定置網			18	16	14	1	-	-	-	-	1	-	-	-	-	-	-	-
さけ定置網			19	-	-	-	-	-	-	-	-	-	-	-	-	-	-	-
小型定置網			20	235	206	23	4	1	-	-	1	-	-	-	-	-	-	-
海面養殖	魚類養殖	ぎんざけ養殖	21	-	-	-	-	-	-	-	-	-	-	-	-	-	-	-
		ぶり類養殖	22	28	1	1	1	1	1	-	4	3	5	10	1	-	-	-
		まだい養殖	23	24	-	1	-	-	2	2	3	1	10	5	-	-	-	-
		ひらめ養殖	24	2	1	-	-	-	-	-	1	-	-	-	-	-	-	-
		まぐろ類養殖	25	11	-	-	-	-	-	-	-	-	2	4	4	1	-	-
		その他の魚類養殖	26	38	1	2	-	1	-	-	2	4	21	5	2	-	-	-
	ほたてがい養殖		27	-	-	-	-	-	-	-	-	-	-	-	-	-	-	-
	かき類養殖		28	112	2	54	34	16	3	2	-	-	-	1	-	-	-	-
	その他の貝類養殖		29	72	1	45	23	2	-	1	-	-	-	-	-	-	-	-
	くるまえび養殖		30	-	-	-	-	-	-	-	-	-	-	-	-	-	-	-
	ほや類養殖		31	-	-	-	-	-	-	-	-	-	-	-	-	-	-	-
	その他の水産動物類養殖		32	1	-	-	-	1	-	-	-	-	-	-	-	-	-	-
	こんぶ類養殖		33	2	-	2	-	-	-	-	-	-	-	-	-	-	-	-
	わかめ類養殖		34	65	1	19	32	10	2	1	-	-	-	-	-	-	-	-
	のり類養殖		35	39	-	21	1	2	11	3	-	1	-	-	-	-	-	-
	その他の海藻類養殖		36	-	-	-	-	-	-	-	-	-	-	-	-	-	-	-
	真珠養殖		37	45	-	-	6	4	2	6	7	13	5	1	1	-	-	-
	真珠母貝養殖		38	16	-	-	9	4	1	1	-	1	-	-	-	-	-	-
沿岸漁業層計			39	7 100	6 469	298	132	43	22	16	19	23	43	26	8	1	-	-
海面養殖層計			40	455	7	145	106	41	22	16	17	23	43	26	8	1	-	-
上記以外の沿岸漁業層計			41	6 645	6 462	153	26	2	-	-	2	-	-	-	-	-	-	-
中小漁業層計			42	321	309	7	2	-	1	1	-	-	1	-	-	-	-	-
大規模漁業層計			43	-	-	-	-	-	-	-	-	-	-	-	-	-	-	-

○　漁業経営体統計
Ⅰ　経営体階層
8　自営漁業の専兼業別経営体数

経営体階層				計	専業（自営漁業のみ）	兼業							
						自営漁業が主				自営漁業が従			
						小計	自営漁業と共同経営のみ	その他	自営漁業従事者は漁業のみ	小計	自営漁業と共同経営のみ	その他	自営漁業従事者は漁業のみ
				経営体	経営体	経営体	経営体	経営体	経営体	経営体	経営体	経営体	経営体
計			01	7 421	4 226	1 690	-	1 690	616	1 505	-	1 505	348
漁船非使用階層			02	69	23	11	-	11	3	35	-	35	9
漁船使用	無動力漁船のみ		03	5	1	2	-	2	1	2	-	2	1
	船外機付漁船		04	1 308	520	217	-	217	59	571	-	571	101
	動力漁船使用	1トン未満	05	222	105	43	-	43	24	74	-	74	19
		1～3	06	1 120	579	218	-	218	88	323	-	323	76
		3～5	07	2 752	1 811	650	-	650	249	291	-	291	93
		5～10	08	918	598	270	-	270	103	50	-	50	14
		10～20	09	278	199	63	-	63	26	16	-	16	5
		20～30	10	19	10	7	-	7	1	2	-	2	-
		30～50	11	14	8	5	-	5	1	1	-	1	-
		50～100	12	7	4	3	-	3	-	-	-	-	-
		100～200	13	3	3	-	-	-	-	-	-	-	-
		200～500	14	-	-	-	-	-	-	-	-	-	-
		500～1000	15	-	-	-	-	-	-	-	-	-	-
		1000～3000	16	-	-	-	-	-	-	-	-	-	-
		3,000トン以上	17	-	-	-	-	-	-	-	-	-	-
大型定置網			18	16	10	4	-	4	1	2	-	2	1
さけ定置網			19	-	-	-	-	-	-	-	-	-	-
小型定置網			20	235	136	68	-	68	21	31	-	31	9
海面養殖	魚類養殖	ぎんざけ養殖	21	-	-	-	-	-	-	-	-	-	-
		ぶり類養殖	22	28	15	11	-	11	10	2	-	2	-
		まだい養殖	23	24	15	9	-	9	5	-	-	-	-
		ひらめ養殖	24	2	2	-	-	-	-	-	-	-	-
		まぐろ類養殖	25	11	10	1	-	1	1	-	-	-	-
		その他の魚類養殖	26	38	28	7	-	7	3	3	-	3	1
	ほたてがい養殖		27	-	-	-	-	-	-	-	-	-	-
	かき類養殖		28	112	36	39	-	39	6	37	-	37	4
	その他の貝類養殖		29	72	11	32	-	32	-	29	-	29	1
	くるまえび養殖		30	-	-	-	-	-	-	-	-	-	-
	ほや類養殖		31	-	-	-	-	-	-	-	-	-	-
	その他の水産動物類養殖		32	1	1	-	-	-	-	-	-	-	-
	こんぶ類養殖		33	2	2	-	-	-	-	-	-	-	-
	わかめ類養殖		34	65	33	17	-	17	9	15	-	15	12
	のり類養殖		35	39	13	6	-	6	3	20	-	20	2
	その他の海藻類養殖		36	-	-	-	-	-	-	-	-	-	-
	真珠養殖		37	45	40	4	-	4	1	1	-	1	-
	真珠母貝養殖		38	16	13	3	-	3	1	-	-	-	-
沿岸漁業層計			39	7 100	4 002	1 612	-	1 612	588	1 486	-	1 486	343
	海面養殖層計		40	455	219	129	-	129	39	107	-	107	20
	上記以外の沿岸漁業層計		41	6 645	3 783	1 483	-	1 483	549	1 379	-	1 379	323
中小漁業層計			42	321	224	78	-	78	28	19	-	19	5
大規模漁業層計			43	-	-	-	-	-	-	-	-	-	-

○　漁業経営体統計
Ⅰ　経営体階層
9　漁業の主従別営んだ兼業種類別経営体数

経営体階層		計（実数）	漁業を主とする経営体									漁業を従とする経営体								
			小計（実数）	自営業				勤め	共同経営に出資従事	漁業雇われ	漁業以外の仕事に雇われ	小計（実数）	自営業				勤め	共同経営に出資従事	漁業雇われ	漁業以外の仕事に雇われ
				水産加工業	民宿	遊漁船業	その他						水産加工業	民宿	遊漁船業	その他				
		経営体	経営体	経営体	経営体	経営体	経営体	経営体	経営体	経営体	経営体	経営体	経営体	経営体	経営体	経営体	経営体	経営体	経営体	経営体
計	01	3 195	1 690	98	33	114	814	878	17	259	378	1 505	36	26	49	730	905	9	234	503
漁船非使用階層	02	46	11	2	-	-	5	4	-	1	3	35	1	-	-	17	21	-	6	12
漁船使用 無動力漁船のみ	03	4	2	-	-	1	2	-	-	-	-	2	-	-	-	1	1	-	-	-
漁船使用 船外機付漁船	04	788	217	8	1	3	142	84	2	31	46	571	9	4	5	280	351	3	92	227
漁船使用 動力漁船使用 1トン未満	05	117	43	-	-	1	23	23	-	11	5	74	1	1	2	46	35	1	7	14
漁船使用 動力漁船使用 1～3	06	541	218	4	7	12	119	98	1	28	41	323	7	7	8	168	176	1	39	92
漁船使用 動力漁船使用 3～5	07	941	650	32	9	47	288	362	4	101	149	291	8	8	16	127	184	4	57	85
漁船使用 動力漁船使用 5～10	08	320	270	23	5	27	128	134	3	55	43	50	2	4	12	15	31	-	11	10
漁船使用 動力漁船使用 10～20	09	79	63	13	2	6	24	31	3	11	8	16	1	1	4	5	8	-	4	3
漁船使用 動力漁船使用 20～30	10	9	7	3	1	2	1	1	-	-	-	2	-	1	1	1	1	-	-	-
漁船使用 動力漁船使用 30～50	11	6	5	2	-	1	2	2	-	-	2	1	-	-	-	1	1	-	1	-
漁船使用 動力漁船使用 50～100	12	3	3	1	1	1	1	2	-	1	1	-	-	-	-	-	-	-	-	-
漁船使用 動力漁船使用 100～200	13	-	-	-	-	-	-	-	-	-	-	-	-	-	-	-	-	-	-	-
漁船使用 動力漁船使用 200～500	14	-	-	-	-	-	-	-	-	-	-	-	-	-	-	-	-	-	-	-
漁船使用 動力漁船使用 500～1000	15	-	-	-	-	-	-	-	-	-	-	-	-	-	-	-	-	-	-	-
漁船使用 動力漁船使用 1000～3000	16	-	-	-	-	-	-	-	-	-	-	-	-	-	-	-	-	-	-	-
漁船使用 動力漁船使用 3,000トン以上	17	-	-	-	-	-	-	-	-	-	-	-	-	-	-	-	-	-	-	-
大型定置網	18	6	4	-	1	-	1	2	-	1	1	2	-	-	-	-	2	-	1	1
さけ定置網	19	-	-	-	-	-	-	-	-	-	-	-	-	-	-	-	-	-	-	-
小型定置網	20	99	68	2	3	10	32	37	3	10	16	31	4	-	1	11	21	-	10	10
海面養殖 魚類養殖 ぎんざけ養殖	21	-	-	-	-	-	-	-	-	-	-	-	-	-	-	-	-	-	-	-
海面養殖 魚類養殖 ぶり類養殖	22	13	11	-	1	-	1	10	-	1	-	2	-	-	-	1	1	-	-	1
海面養殖 魚類養殖 まだい養殖	23	9	9	-	-	-	6	5	1	3	1	-	-	-	-	-	-	-	-	-
海面養殖 魚類養殖 ひらめ養殖	24	-	-	-	-	-	-	-	-	-	-	-	-	-	-	-	-	-	-	-
海面養殖 魚類養殖 まぐろ類養殖	25	1	1	-	-	-	-	1	-	-	-	-	-	-	-	-	-	-	-	-
海面養殖 魚類養殖 その他の魚類養殖	26	10	7	3	-	1	4	3	-	-	1	3	1	-	-	1	1	-	1	-
海面養殖 ほたてがい養殖	27	-	-	-	-	-	-	-	-	-	-	-	-	-	-	-	-	-	-	-
海面養殖 かき類養殖	28	76	39	1	1	2	16	30	-	2	25	37	1	-	-	24	20	-	2	14
海面養殖 その他の貝類養殖	29	61	32	-	-	-	6	30	-	-	30	29	-	-	-	15	24	-	-	23
海面養殖 くるまえび養殖	30	-	-	-	-	-	-	-	-	-	-	-	-	-	-	-	-	-	-	-
海面養殖 ほや類養殖	31	-	-	-	-	-	-	-	-	-	-	-	-	-	-	-	-	-	-	-
海面養殖 その他の水産動物類養殖	32	-	-	-	-	-	-	-	-	-	-	-	-	-	-	-	-	-	-	-
海面養殖 こんぶ類養殖	33	-	-	-	-	-	-	-	-	-	-	-	-	-	-	-	-	-	-	-
海面養殖 わかめ類養殖	34	32	17	3	-	-	8	12	-	2	3	15	1	-	-	-	15	-	3	3
海面養殖 のり類養殖	35	26	6	-	1	-	2	3	-	-	-	20	-	-	-	17	11	-	-	7
海面養殖 その他の海藻類養殖	36	-	-	-	-	-	-	-	-	-	-	-	-	-	-	-	-	-	-	-
海面養殖 真珠養殖	37	5	4	1	-	-	2	1	-	-	1	1	-	-	-	-	1	-	-	1
海面養殖 真珠母貝養殖	38	3	3	-	-	-	1	3	-	1	2	-	-	-	-	-	-	-	-	-
沿岸漁業層計	39	3 098	1 612	79	29	104	786	842	14	247	367	1 486	35	24	44	723	895	9	229	500
海面養殖層計	40	236	129	8	3	3	46	98	1	9	63	107	3	-	-	58	73	-	6	49
上記以外の沿岸漁業層計	41	2 862	1 483	71	26	101	740	744	13	238	304	1 379	32	24	44	665	822	9	223	451
中小漁業層計	42	97	78	19	4	10	28	36	3	12	11	19	1	2	5	7	10	-	5	3
大規模漁業層計	43	-	-	-	-	-	-	-	-	-	-	-	-	-	-	-	-	-	-	-

○　漁業経営体統計
Ⅰ　経営体階層
10　世代構成別経営体数

経営体階層				合計	一世代個人経営				二世代個人経営			三世代等個人経営
					計	一人個人経営	夫婦個人経営	その他	計	親子個人経営	その他	
				経営体	経営体	経営体	経営体	経営体	経営体	経営体	経営体	経営体
計			01	7 421	6 289	4 796	1 445	48	1 064	1 061	3	68
漁船非使用階層			02	69	67	51	16	-	2	2	-	-
漁船使用	無動力漁船のみ		03	5	5	5	-	-	-	-	-	-
	船外機付漁船		04	1 308	1 228	1 069	155	4	79	79	-	1
	動力漁船使用	1トン未満	05	222	212	182	29	1	10	10	-	-
		1 ～ 3	06	1 120	1 048	868	178	2	70	69	1	2
		3 ～ 5	07	2 752	2 404	1 776	606	22	343	342	1	5
		5 ～ 10	08	918	656	468	180	8	238	238	-	24
		10 ～ 20	09	278	140	105	30	5	120	120	-	18
		20 ～ 30	10	19	10	4	6	-	8	8	-	1
		30 ～ 50	11	14	8	6	2	-	6	6	-	-
		50 ～ 100	12	7	3	2	1	-	4	4	-	-
		100 ～ 200	13	3	3	2	1	-	-	-	-	-
		200 ～ 500	14	-	-	-	-	-	-	-	-	-
		500 ～ 1000	15	-	-	-	-	-	-	-	-	-
		1000 ～ 3000	16	-	-	-	-	-	-	-	-	-
		3,000トン以上	17	-	-	-	-	-	-	-	-	-
大型定置網			18	16	11	10	1	-	5	5	-	-
さけ定置網			19	-	-	-	-	-	-	-	-	-
小型定置網			20	235	172	101	69	2	59	59	-	4
海面養殖	魚類養殖	ぎんざけ養殖	21	-	-	-	-	-	-	-	-	-
		ぶり類養殖	22	28	19	14	5	-	8	8	-	1
		まだい養殖	23	24	19	14	4	1	5	5	-	-
		ひらめ養殖	24	2	2	-	2	-	-	-	-	-
		まぐろ類養殖	25	11	4	4	-	-	5	5	-	2
		その他の魚類養殖	26	38	24	12	12	-	14	14	-	-
	ほたてがい養殖		27	-	-	-	-	-	-	-	-	-
	かき類養殖		28	112	88	40	47	1	22	22	-	2
	その他の貝類養殖		29	72	52	24	27	1	17	17	-	3
	くるまえび養殖		30	-	-	-	-	-	-	-	-	-
	ほや類養殖		31	-	-	-	-	-	-	-	-	-
	その他の水産動物類養殖		32	1	1	-	1	-	-	-	-	-
	こんぶ類養殖		33	2	2	1	1	-	-	-	-	-
	わかめ類養殖		34	65	50	25	25	-	14	13	1	1
	のり類養殖		35	39	30	5	24	1	8	8	-	1
	その他の海藻類養殖		36	-	-	-	-	-	-	-	-	-
	真珠養殖		37	45	17	5	12	-	25	25	-	3
	真珠母貝養殖		38	16	14	3	11	-	2	2	-	-
沿岸漁業層計			39	7 100	6 125	4 677	1 405	43	926	923	3	49
	海面養殖層計		40	455	322	147	171	4	120	119	1	13
	上記以外の沿岸漁業層計		41	6 645	5 803	4 530	1 234	39	806	804	2	36
中小漁業層計			42	321	164	119	40	5	138	138	-	19
大規模漁業層計			43	-	-	-	-	-	-	-	-	-

○　漁業経営体統計
Ⅰ　経営体階層
11　兼業経営体の漁業従事世帯員状況別経営体数

経営体階層				第１種兼業経営体											
				第１種兼業経営体総数	総括							１人			２人
					専業者のみ	専業者と兼業者			兼業者のみ			専業者	兼業者		専業者のみ
						兼業者は漁業が主のみ	漁業が主と漁業が従	兼業者は漁業が従のみ	漁業が主のみ	漁業が主と漁業が従	漁業が従のみ		漁業が主	漁業が従	
				経営体	経営体	経営体	経営体	経営体	経営体	経営体	経営体	経営体	経営体	経営体	経営体
計			01	1 690	403	180	14	154	748	120	71	278	554	53	92
漁船非使用階層			02	11	2	1	-	2	3	-	3	2	3	1	-
漁船使用	無動力漁船のみ		03	2	1	-	-	-	-	-	1	1	-	1	-
	船外機付漁船		04	217	33	17	-	14	126	12	15	29	114	12	4
	動力漁船使用	1トン未満	05	43	14	3	-	1	20	2	3	11	19	2	3
		1～3	06	218	65	13	1	12	96	16	15	54	81	10	9
		3～5	07	650	174	61	4	74	282	36	19	118	223	16	41
		5～10	08	270	56	49	4	26	103	26	6	35	63	3	15
		10～20	09	63	13	12	3	7	19	8	1	4	10	1	5
		20～30	10	7	1	-	-	1	3	1	1	-	2	1	-
		30～50	11	5	1	1	-	2	-	1	-	1	-	-	-
		50～100	12	3	-	1	-	-	1	-	1	-	1	1	-
		100～200	13	-	-	-	-	-	-	-	-	-	-	-	-
		200～500	14	-	-	-	-	-	-	-	-	-	-	-	-
		500～1000	15	-	-	-	-	-	-	-	-	-	-	-	-
		1000～3000	16	-	-	-	-	-	-	-	-	-	-	-	-
		3,000トン以上	17	-	-	-	-	-	-	-	-	-	-	-	-
大型定置網			18	4	-	1	-	-	3	-	-	-	3	-	-
さけ定置網			19	-	-	-	-	-	-	-	-	-	-	-	-
小型定置網			20	68	11	7	1	4	40	5	-	8	18	-	3
海面養殖	魚類養殖	ぎんざけ養殖	21	-	-	-	-	-	-	-	-	-	-	-	-
		ぶり類養殖	22	11	9	1	-	-	-	-	1	4	-	-	2
		まだい養殖	23	9	3	2	-	-	3	-	1	3	3	1	-
		ひらめ養殖	24	-	-	-	-	-	-	-	-	-	-	-	-
		まぐろ類養殖	25	1	1	-	-	-	-	-	-	-	-	-	1
		その他の魚類養殖	26	7	3	-	-	1	2	1	-	2	1	-	-
	ほたてがい養殖		27	-	-	-	-	-	-	-	-	-	-	-	-
	かき類養殖		28	39	4	7	1	4	16	5	2	3	4	2	1
	その他の貝類養殖		29	32	-	-	-	2	22	6	2	-	7	2	-
	くるまえび養殖		30	-	-	-	-	-	-	-	-	-	-	-	-
	ほや類養殖		31	-	-	-	-	-	-	-	-	-	-	-	-
	その他の水産動物類養殖		32	-	-	-	-	-	-	-	-	-	-	-	-
	こんぶ類養殖		33	-	-	-	-	-	-	-	-	-	-	-	-
	わかめ類養殖		34	17	8	1	-	2	5	1	-	3	2	-	5
	のり類養殖		35	6	3	-	-	1	2	-	-	-	-	-	3
	その他の海藻類養殖		36	-	-	-	-	-	-	-	-	-	-	-	-
	真珠養殖		37	4	1	1	-	1	1	-	-	-	-	-	-
	真珠母貝養殖		38	3	-	2	-	-	1	-	-	-	-	-	-
沿岸漁業層計			39	1 612	388	166	11	144	725	110	68	273	541	50	87
海面養殖層計			40	129	32	14	1	11	52	13	6	15	17	5	12
上記以外の沿岸漁業層計			41	1 483	356	152	10	133	673	97	62	258	524	45	75
中小漁業層計			42	78	15	14	3	10	23	10	3	5	13	3	5
大規模漁業層計			43	-	-	-	-	-	-	-	-	-	-	-	-

○　漁業経営体統計
Ⅰ　経営体階層
11　兼業経営体の漁業従事世帯員状況別経営体数（つづき）

経営体階層				第１種兼業経営体（つづき）											
				２人（つづき）					３人以上						
				専業者と兼業者		兼業者のみ			専業者のみ	専業者と兼業者			兼業者のみ		
				兼業者は漁業が主のみ	兼業者は漁業が従のみ	漁業が主のみ	漁業が主と漁業が従	漁業が従のみ		兼業者は漁業が主のみ	漁業が主と漁業が従	兼業者は漁業が従のみ	漁業が主のみ	漁業が主と漁業が従	漁業が従のみ
				経営体	経営体	経営体	経営体	経営体	経営体	経営体	経営体	経営体	経営体	経営体	経営体
計			01	115	99	156	70	14	33	65	14	55	38	50	4
漁船非使用階層			02	1	2	-	-	2	-	-	-	-	-	-	-
漁船使用	無動力漁船のみ		03	-	-	-	-	-	-	-	-	-	-	-	-
	船外機付漁船		04	13	11	12	9	3	-	4	-	3	-	3	-
	動力漁船使用	１トン未満	05	3	1	1	2	1	-	-	-	-	-	-	-
		１～３	06	8	9	11	15	3	2	5	1	3	4	1	2
		３～５	07	40	56	53	26	1	15	21	4	18	6	10	2
		５～10	08	28	12	28	11	3	6	21	4	14	12	15	-
		10～20	09	7	-	4	1	-	4	5	3	7	5	7	-
		20～30	10	-	-	1	-	-	1	-	-	1	-	1	-
		30～50	11	-	2	-	-	-	-	1	-	-	-	1	-
		50～100	12	-	-	-	-	-	-	1	-	-	-	-	-
		100～200	13	-	-	-	-	-	-	-	-	-	-	-	-
		200～500	14	-	-	-	-	-	-	-	-	-	-	-	-
		500～1000	15	-	-	-	-	-	-	-	-	-	-	-	-
		1000～3000	16	-	-	-	-	-	-	-	-	-	-	-	-
		3,000トン以上	17	-	-	-	-	-	-	-	-	-	-	-	-
大型定置網			18	1	-	-	-	-	-	-	-	-	-	-	-
さけ定置網			19	-	-	-	-	-	-	-	-	-	-	-	-
小型定置網			20	4	4	17	2	-	-	3	1	-	5	3	-
海面養殖	魚類養殖	ぎんざけ養殖	21	-	-	-	-	-	-	-	-	-	-	-	-
		ぶり類養殖	22	1	-	-	-	1	3	-	-	-	-	-	-
		まだい養殖	23	2	-	-	-	-	-	-	-	-	-	-	-
		ひらめ養殖	24	-	-	-	-	-	-	-	-	-	-	-	-
		まぐろ類養殖	25	-	-	-	-	-	-	-	-	-	-	-	-
		その他の魚類養殖	26	-	-	-	-	-	1	-	-	1	1	1	-
	ほたてがい養殖		27	-	-	-	-	-	-	-	-	-	-	-	-
	かき類養殖		28	4	2	11	2	-	-	3	1	2	1	3	-
	その他の貝類養殖		29	-	-	13	2	-	-	-	-	2	2	4	-
	くるまえび養殖		30	-	-	-	-	-	-	-	-	-	-	-	-
	ほや類養殖		31	-	-	-	-	-	-	-	-	-	-	-	-
	その他の水産動物類養殖		32	-	-	-	-	-	-	-	-	-	-	-	-
	こんぶ類養殖		33	-	-	-	-	-	-	-	-	-	-	-	-
	わかめ類養殖		34	1	-	2	-	-	-	-	-	2	1	1	-
	のり類養殖		35	-	-	1	-	-	-	-	-	1	1	-	-
	その他の海藻類養殖		36	-	-	-	-	-	-	-	-	-	-	-	-
	真珠養殖		37	-	-	1	-	-	1	1	-	1	-	-	-
	真珠母貝養殖		38	2	-	1	-	-	-	-	-	-	-	-	-
沿岸漁業層計			39	108	97	151	69	14	28	58	11	47	33	41	4
海面養殖層計			40	10	2	29	4	1	5	4	1	9	6	9	-
上記以外の沿岸漁業層計			41	98	95	122	65	13	23	54	10	38	27	32	4
中小漁業層計			42	7	2	5	1	-	5	7	3	8	5	9	-
大規模漁業層計			43	-	-	-	-	-	-	-	-	-	-	-	-

○　漁業経営体統計
Ⅰ　経営体階層
11　兼業経営体の漁業従事世帯員状況別経営体数（つづき）

経営体階層				第２種兼業経営体											
				第２種兼業経営体総数	総括							１人			２人
					専業者のみ	事業者と兼業者			兼業者のみ			専業者	兼業者		専業者のみ
						兼業者は漁業が主のみ	漁業が主と漁業が従	兼業者は漁業が従のみ	漁業が主のみ	漁業が主と漁業が従	漁業が従のみ		漁業が主	漁業が従	
計			01	1 505	168	23	6	59	256	24	969	132	229	792	35
漁船非使用階層			02	35	5	-	-	-	5	1	24	2	3	21	3
漁船使用	無動力漁船のみ		03	2	1	-	-	-	-	-	1	1	-	1	-
	船外機付漁船		04	571	35	2	-	12	96	10	416	34	92	360	1
	動力漁船使用	１トン未満	05	74	12	1	-	2	10	-	49	11	9	39	1
		１～３	06	323	50	6	1	12	40	3	211	45	36	174	5
		３～５	07	291	42	7	2	17	67	4	152	23	60	134	19
		５～10	08	50	6	5	1	1	10	-	27	4	6	23	2
		10～20	09	16	2	-	-	2	5	-	7	-	3	6	1
		20～30	10	2	-	-	-	-	-	-	2	-	-	1	-
		30～50	11	1	-	-	-	-	-	-	1	-	-	1	-
		50～100	12	-	-	-	-	-	-	-	-	-	-	-	-
		100～200	13	-	-	-	-	-	-	-	-	-	-	-	-
		200～500	14	-	-	-	-	-	-	-	-	-	-	-	-
		500～1000	15	-	-	-	-	-	-	-	-	-	-	-	-
		1000～3000	16	-	-	-	-	-	-	-	-	-	-	-	-
		3,000トン以上	17	-	-	-	-	-	-	-	-	-	-	-	-
大型定置網			18	2	-	-	-	-	2	-	-	-	2	-	-
さけ定置網			19	-	-	-	-	-	-	-	-	-	-	-	-
小型定置網			20	31	1	-	-	4	9	4	13	1	8	7	-
海面養殖	魚類養殖	ぎんざけ養殖	21	-	-	-	-	-	-	-	-	-	-	-	-
		ぶり類養殖	22	2	-	-	-	-	1	-	1	-	1	1	-
		まだい養殖	23	-	-	-	-	-	-	-	-	-	-	-	-
		ひらめ養殖	24	-	-	-	-	-	-	-	-	-	-	-	-
		まぐろ類養殖	25	-	-	-	-	-	-	-	-	-	-	-	-
		その他の魚類養殖	26	3	-	-	-	1	1	-	1	-	1	1	-
	ほたてがい養殖		27	-	-	-	-	-	-	-	-	-	-	-	-
	かき類養殖		28	37	2	-	-	3	4	1	27	2	3	12	-
	その他の貝類養殖		29	29	1	1	2	5	3	1	16	1	2	8	-
	くるまえび養殖		30	-	-	-	-	-	-	-	-	-	-	-	-
	ほや類養殖		31	-	-	-	-	-	-	-	-	-	-	-	-
	その他の水産動物類養殖		32	-	-	-	-	-	-	-	-	-	-	-	-
	こんぶ類養殖		33	-	-	-	-	-	-	-	-	-	-	-	-
	わかめ類養殖		34	15	9	1	-	-	3	-	2	6	3	1	3
	のり類養殖		35	20	2	-	-	-	-	-	18	2	-	1	-
	その他の海藻類養殖		36	-	-	-	-	-	-	-	-	-	-	-	-
	真珠養殖		37	1	-	-	-	-	-	-	1	-	-	1	-
	真珠母貝養殖		38	-	-	-	-	-	-	-	-	-	-	-	-
沿岸漁業層計			39	1 486	166	23	6	57	251	24	959	132	226	784	34
海面養殖層計			40	107	14	2	2	9	12	2	66	11	10	25	3
上記以外の沿岸漁業層計			41	1 379	152	21	4	48	239	22	893	121	216	759	31
中小漁業層計			42	19	2	-	-	2	5	-	10	-	3	8	1
大規模漁業層計			43	-	-	-	-	-	-	-	-	-	-	-	-

○　漁業経営体統計
Ⅰ　経営体階層
11　兼業経営体の漁業従事世帯員状況別経営体数（つづき）

経営体階層				第２種兼業経営体（つづき）											
				２人（つづき）					３人以上						
				専業者と兼業者		兼業者のみ			専業者のみ	専業者と兼業者			兼業者のみ		
				漁業が主と漁業が従	兼業者は漁業が従のみ	漁業が主のみ	漁業が主と漁業が従	漁業が従のみ		兼業者は漁業が主のみ	漁業が主と漁業が従	兼業者は漁業が従のみ	漁業が主のみ	漁業が主と漁業が従	漁業が従のみ
計			01	22	43	24	19	148	1	1	6	16	3	5	29
漁船非使用階層			02	-	-	2	1	3	-	-	-	-	-	-	-
漁船使用	無動力漁船のみ		03	-	-	-	-	-	-	-	-	-	-	-	-
	船外機付漁船		04	1	8	4	9	47	-	1	-	4	-	1	9
	動力漁船使用	１トン未満	05	1	1	1	-	9	-	-	-	1	-	-	1
		１～３	06	6	11	4	2	31	-	-	1	1	-	1	6
		３～５	07	7	12	6	2	16	-	-	2	5	1	2	2
		５～10	08	5	1	2	-	3	-	-	1	-	2	-	1
		10～20	09	-	1	2	-	1	1	-	-	1	-	-	-
		20～30	10	-	-	-	-	1	-	-	-	-	-	-	-
		30～50	11	-	-	-	-	-	-	-	-	-	-	-	-
		50～100	12	-	-	-	-	-	-	-	-	-	-	-	-
		100～200	13	-	-	-	-	-	-	-	-	-	-	-	-
		200～500	14	-	-	-	-	-	-	-	-	-	-	-	-
		500～1000	15	-	-	-	-	-	-	-	-	-	-	-	-
		1000～3000	16	-	-	-	-	-	-	-	-	-	-	-	-
		3,000トン以上	17	-	-	-	-	-	-	-	-	-	-	-	-
大型定置網			18	-	-	-	-	-	-	-	-	-	-	-	-
さけ定置網			19	-	-	-	-	-	-	-	-	-	-	-	-
小型定置網			20	-	3	1	4	6	-	-	-	1	-	-	-
海面養殖	魚類養殖	ぎんざけ養殖	21	-	-	-	-	-	-	-	-	-	-	-	-
		ぶり類養殖	22	-	-	-	-	-	-	-	-	-	-	-	-
		まだい養殖	23	-	-	-	-	-	-	-	-	-	-	-	-
		ひらめ養殖	24	-	-	-	-	-	-	-	-	-	-	-	-
		まぐろ類養殖	25	-	-	-	-	-	-	-	-	-	-	-	-
		その他の魚類養殖	26	-	1	-	-	-	-	-	-	-	-	-	-
	ほたてがい養殖		27	-	-	-	-	-	-	-	-	-	-	-	-
	かき類養殖		28	-	1	1	-	11	-	-	-	2	-	1	4
	その他の貝類養殖		29	1	4	1	1	6	-	-	2	1	-	-	2
	くるまえび養殖		30	-	-	-	-	-	-	-	-	-	-	-	-
	ほや類養殖		31	-	-	-	-	-	-	-	-	-	-	-	-
	その他の水産動物類養殖		32	-	-	-	-	-	-	-	-	-	-	-	-
	こんぶ類養殖		33	-	-	-	-	-	-	-	-	-	-	-	-
	わかめ類養殖		34	1	-	-	-	1	-	-	-	-	-	-	-
	のり類養殖		35	-	-	-	-	13	-	-	-	-	-	-	4
	その他の海藻類養殖		36	-	-	-	-	-	-	-	-	-	-	-	-
	真珠養殖		37	-	-	-	-	-	-	-	-	-	-	-	-
	真珠母貝養殖		38	-	-	-	-	-	-	-	-	-	-	-	-
沿岸漁業層計			39	22	42	22	19	146	-	1	6	15	3	5	29
海面養殖層計			40	2	6	2	1	31	-	-	2	3	-	1	10
上記以外の沿岸漁業層計			41	20	36	20	18	115	-	1	4	12	3	4	19
中小漁業層計			42	-	1	2	-	2	1	-	-	1	-	-	-
大規模漁業層計			43	-	-	-	-	-	-	-	-	-	-	-	-

○　個人経営体統計
Ⅰ　経営体階層
12　漁業従事者数別経営体数

※人数には経営主を含む。

経営体階層				計	1人	2人	3人	4人以上
				経営体	経営体	経営体	経営体	経営体
計			01	7 421	4 792	2 027	450	152
漁船非使用階層			02	69	51	18	-	-
漁船使用	無動力漁船のみ		03	5	5	-	-	-
	船外機付漁船		04	1 308	1 067	210	28	3
	動力漁船使用	1トン未満	05	222	182	37	2	1
		1～3	06	1 120	867	219	32	2
		3～5	07	2 752	1 776	805	145	26
		5～10	08	918	468	303	97	50
		10～20	09	278	104	98	46	30
		20～30	10	19	4	12	2	1
		30～50	11	14	6	5	3	-
		50～100	12	7	2	4	1	-
		100～200	13	3	2	1	-	-
		200～500	14	-	-	-	-	-
		500～1000	15	-	-	-	-	-
		1000～3000	16	-	-	-	-	-
		3,000トン以上	17	-	-	-	-	-
大型定置網			18	16	10	3	2	1
さけ定置網			19	-	-	-	-	-
小型定置網			20	235	101	104	23	7
海面養殖	魚類養殖	ぎんざけ養殖	21	-	-	-	-	-
		ぶり類養殖	22	28	14	7	6	1
		まだい養殖	23	24	14	7	2	1
		ひらめ養殖	24	2	-	2	-	-
		まぐろ類養殖	25	11	4	3	1	3
		その他の魚類養殖	26	38	12	17	5	4
	ほたてがい養殖		27	-	-	-	-	-
	かき類養殖		28	112	40	51	15	6
	その他の貝類養殖		29	72	24	34	11	3
	くるまえび養殖		30	-	-	-	-	-
	ほや類養殖		31	-	-	-	-	-
	その他の水産動物類養殖		32	1	-	1	-	-
	こんぶ類養殖		33	2	1	1	-	-
	わかめ類養殖		34	65	25	31	7	2
	のり類養殖		35	39	5	25	7	2
	その他の海藻類養殖		36	-	-	-	-	-
	真珠養殖		37	45	5	18	13	9
	真珠母貝養殖		38	16	3	11	2	-
沿岸漁業層計			39	7 100	4 674	1 907	398	121
	海面養殖層計		40	455	147	208	69	31
	上記以外の沿岸漁業層計		41	6 645	4 527	1 699	329	90
中小漁業層計			42	321	118	120	52	31
大規模漁業層計			43	-	-	-	-	-

○　個人経営体統計
Ⅰ　経営体階層
13　漁業のみの経営体数

経営体階層				個人漁業経営体数	漁業のみの経営体数
				経営体	経営体
計			01	7 421	4 226
漁船非使用階層			02	69	23
漁船使用	無動力漁船のみ		03	5	1
	船外機付漁船		04	1 308	520
	動力漁船使用	1トン未満	05	222	105
		1～3	06	1 120	579
		3～5	07	2 752	1 811
		5～10	08	918	598
		10～20	09	278	199
		20～30	10	19	10
		30～50	11	14	8
		50～100	12	7	4
		100～200	13	3	3
		200～500	14	-	-
		500～1000	15	-	-
		1000～3000	16	-	-
		3,000トン以上	17	-	-
大型定置網			18	16	10
さけ定置網			19	-	-
小型定置網			20	235	136
海面養殖	魚類養殖	ぎんざけ養殖	21	-	-
		ぶり類養殖	22	28	15
		まだい養殖	23	24	15
		ひらめ養殖	24	2	2
		まぐろ類養殖	25	11	10
		その他の魚類養殖	26	38	28
	ほたてがい養殖		27	-	-
	かき類養殖		28	112	36
	その他の貝類養殖		29	72	11
	くるまえび養殖		30	-	-
	ほや類養殖		31	-	-
	その他の水産動物類養殖		32	1	1
	こんぶ類養殖		33	2	2
	わかめ類養殖		34	65	33
	のり類養殖		35	39	13
	その他の海藻類養殖		36	-	-
	真珠養殖		37	45	40
	真珠母貝養殖		38	16	13
沿岸漁業層計			39	7 100	4 002
	海面養殖層計		40	455	219
	上記以外の沿岸漁業層計		41	6 645	3 783
中小漁業層計			42	321	224
大規模漁業層計			43	-	-

○　個人経営体統計
Ⅰ　経営体階層
14　自営漁業の後継者の有無別経営体数

経営体階層				計	後継者あり	後継者なし
				経営体	経営体	経営体
計			01	7 421	1 143	6 278
漁船非使用階層			02	69	5	64
漁船使用	無動力漁船のみ		03	5	1	4
	船外機付漁船		04	1 308	111	1 197
	動力漁船使用	1トン未満	05	222	11	211
		1～3	06	1 120	77	1 043
		3～5	07	2 752	343	2 409
		5～10	08	918	222	696
		10～20	09	278	123	155
		20～30	10	19	9	10
		30～50	11	14	7	7
		50～100	12	7	4	3
		100～200	13	3	2	1
		200～500	14	-	-	-
		500～1000	15	-	-	-
		1000～3000	16	-	-	-
		3,000トン以上	17	-	-	-
大型定置網			18	16	6	10
さけ定置網			19	-	-	-
小型定置網			20	235	66	169
海面養殖	魚類養殖	ぎんざけ養殖	21	-	-	-
		ぶり類養殖	22	28	8	20
		まだい養殖	23	24	12	12
		ひらめ養殖	24	2	-	2
		まぐろ類養殖	25	11	7	4
		その他の魚類養殖	26	38	17	21
	ほたてがい養殖		27	-	-	-
	かき類養殖		28	112	25	87
	その他の貝類養殖		29	72	39	33
	くるまえび養殖		30	-	-	-
	ほや類養殖		31	-	-	-
	その他の水産動物類養殖		32	1	-	1
	こんぶ類養殖		33	2	-	2
	わかめ類養殖		34	65	12	53
	のり類養殖		35	39	11	28
	その他の海藻類養殖		36	-	-	-
	真珠養殖		37	45	22	23
	真珠母貝養殖		38	16	3	13
沿岸漁業層計			39	7 100	998	6 102
	海面養殖層計		40	455	156	299
	上記以外の沿岸漁業層計		41	6 645	842	5 803
中小漁業層計			42	321	145	176
大規模漁業層計			43	-	-	-

○　個人経営体統計

Ⅰ　経営体階層

15　専兼業別・基幹的漁業従事者の男女別・年齢階層別経営体数

経営体階層			合計	専業														
				計	海上作業従事世帯員なし	海上作業従事世帯員あり												
						男女計												
						小計	29歳以下	30～34	35～39	40～44	45～49	50～54	55～59	60～64	65～69	70～74	75歳以上
			経営体	経営体	経営体	経営体	経営体	経営体	経営体	経営体	経営体	経営体	経営体	経営体	経営体	経営体	経営体
計		01	7 421	4 226	-	4 226	19	40	67	151	192	304	494	709	607	730	913
漁船非使用階層		02	69	23	-	23	1	-	-	1	-	-	1	2	7	5	6
漁船使用	無動力漁船のみ	03	5	1	-	1	-	-	-	-	-	-	-	-	-	-	1
	船外機付漁船	04	1 308	520	-	520	1	3	3	6	5	14	37	65	74	118	194
	動力漁船使用 1トン未満	05	222	105	-	105	-	-	1	-	1	1	3	12	12	22	53
	1～3	06	1 120	579	-	579	1	1	1	9	9	11	22	75	94	146	210
	3～5	07	2 752	1 811	-	1 811	7	20	26	53	81	136	247	309	252	334	346
	5～10	08	918	598	-	598	5	10	17	43	48	82	100	121	80	53	39
	10～20	09	278	199	-	199	2	1	7	15	28	21	36	39	34	9	7
	20～30	10	19	10	-	10	-	-	-	2	-	1	3	1	3	-	-
	30～50	11	14	8	-	8	-	-	-	-	2	3	1	2	-	-	-
	50～100	12	7	4	-	4	-	-	-	-	-	-	-	2	1	-	1
	100～200	13	3	3	-	3	-	-	-	1	-	-	1	1	-	-	-
	200～500	14	-	-	-	-	-	-	-	-	-	-	-	-	-	-	-
	500～1000	15	-	-	-	-	-	-	-	-	-	-	-	-	-	-	-
	1000～3000	16	-	-	-	-	-	-	-	-	-	-	-	-	-	-	-
	3,000トン以上	17	-	-	-	-	-	-	-	-	-	-	-	-	-	-	-
大型定置網		18	16	10	-	10	-	1	-	1	-	-	1	3	3	1	-
さけ定置網		19	-	-	-	-	-	-	-	-	-	-	-	-	-	-	-
小型定置網		20	235	136	-	136	-	1	6	7	6	13	16	29	18	17	23
海面養殖	魚類養殖 ぎんざけ養殖	21	-	-	-	-	-	-	-	-	-	-	-	-	-	-	-
	ぶり類養殖	22	28	15	-	15	-	1	-	2	1	3	1	2	1	-	4
	まだい養殖	23	24	15	-	15	-	-	1	1	-	2	3	6	-	1	1
	ひらめ養殖	24	2	2	-	2	-	-	-	-	-	-	-	1	1	-	-
	まぐろ類養殖	25	11	10	-	10	-	1	2	-	-	1	2	3	1	-	-
	その他の魚類養殖	26	38	28	-	28	-	-	2	5	1	4	3	4	6	3	-
	ほたてがい養殖	27	-	-	-	-	-	-	-	-	-	-	-	-	-	-	-
	かき類養殖	28	112	36	-	36	1	1	-	1	2	2	4	9	5	4	7
	その他の貝類養殖	29	72	11	-	11	-	-	-	-	-	-	-	2	3	3	3
	くるまえび養殖	30	-	-	-	-	-	-	-	-	-	-	-	-	-	-	-
	ほや類養殖	31	-	-	-	-	-	-	-	-	-	-	-	-	-	-	-
	その他の水産動物類養殖	32	1	1	-	1	-	-	-	-	-	-	-	-	-	1	-
	こんぶ類養殖	33	2	2	-	2	-	-	-	-	-	-	-	-	-	1	1
	わかめ類養殖	34	65	33	-	33	1	-	-	-	2	2	3	5	3	5	12
	のり類養殖	35	39	13	-	13	-	-	-	-	1	3	2	2	1	1	3
	その他の海藻類養殖	36	-	-	-	-	-	-	-	-	-	-	-	-	-	-	-
	真珠養殖	37	45	40	-	40	-	-	1	4	5	3	5	9	8	4	1
	真珠母貝養殖	38	16	13	-	13	-	-	-	-	-	2	3	5	-	2	1
沿岸漁業層計		39	7 100	4 002	-	4 002	17	39	60	133	162	279	453	664	569	721	905
	海面養殖層計	40	455	219	-	219	2	3	6	13	12	22	26	48	29	25	33
	上記以外の沿岸漁業層計	41	6 645	3 783	-	3 783	15	36	54	120	150	257	427	616	540	696	872
中小漁業層計		42	321	224	-	224	2	1	7	18	30	25	41	45	38	9	8
大規模漁業層計		43	-	-	-	-	-	-	-	-	-	-	-	-	-	-	-

○　個人経営体統計
Ⅰ　経営体階層
15　専兼業別・基幹的漁業従事者の男女別・年齢階層別経営体数（つづき）

経営体階層		専業（つづき）																							
		海上作業従事世帯員あり（つづき）																							
		基幹的従事者が男												基幹的従事者が女											
		小計	29歳以下	30～34	35～39	40～44	45～49	50～54	55～59	60～64	65～69	70～74	75歳以上	小計	29歳以下	30～34	35～39	40～44	45～49	50～54	55～59	60～64	65～69	70～74	75歳以上
		経営体	経営体	経営体	経営体	経営体	経営体	経営体	経営体	経営体	経営体	経営体	経営体	経営体	経営体	経営体	経営体	経営体	経営体	経営体	経営体	経営体	経営体	経営体	経営体
計	01	4 180	19	40	66	150	191	302	490	706	597	723	896	46	-	-	1	1	1	2	4	3	10	7	17
漁船非使用階層	02	14	1	-	-	1	-	-	1	2	4	1	4	9	-	-	-	-	-	-	-	-	3	4	2
漁船使用 無動力漁船のみ	03	1	-	-	-	-	-	-	-	-	-	-	1	-	-	-	-	-	-	-	-	-	-	-	-
漁船使用 船外機付漁船	04	504	1	3	3	6	5	14	35	63	71	118	185	16	-	-	-	-	-	-	2	2	3	-	9
漁船使用 動力漁船使用 1トン未満	05	105	-	-	1	-	1	1	3	12	12	22	53	-	-	-	-	-	-	-	-	-	-	-	-
漁船使用 動力漁船使用 1～3	06	577	1	1	1	9	9	11	22	75	94	146	208	2	-	-	-	-	-	-	-	-	-	-	2
漁船使用 動力漁船使用 3～5	07	1 805	7	20	26	53	80	135	246	309	250	334	345	6	-	-	-	-	1	1	1	-	2	-	1
漁船使用 動力漁船使用 5～10	08	596	5	10	17	43	48	82	99	121	79	53	39	2	-	-	-	-	-	-	1	-	1	-	-
漁船使用 動力漁船使用 10～20	09	199	2	1	7	15	28	21	36	39	34	9	7	-	-	-	-	-	-	-	-	-	-	-	-
漁船使用 動力漁船使用 20～30	10	10	-	-	-	2	-	1	3	1	3	-	-	-	-	-	-	-	-	-	-	-	-	-	-
漁船使用 動力漁船使用 30～50	11	8	-	-	-	-	2	3	1	2	-	-	-	-	-	-	-	-	-	-	-	-	-	-	-
漁船使用 動力漁船使用 50～100	12	4	-	-	-	-	-	-	-	2	1	-	1	-	-	-	-	-	-	-	-	-	-	-	-
漁船使用 動力漁船使用 100～200	13	3	-	-	-	1	-	-	1	1	-	-	-	-	-	-	-	-	-	-	-	-	-	-	-
漁船使用 動力漁船使用 200～500	14	-	-	-	-	-	-	-	-	-	-	-	-	-	-	-	-	-	-	-	-	-	-	-	-
漁船使用 動力漁船使用 500～1000	15	-	-	-	-	-	-	-	-	-	-	-	-	-	-	-	-	-	-	-	-	-	-	-	-
漁船使用 動力漁船使用 1000～3000	16	-	-	-	-	-	-	-	-	-	-	-	-	-	-	-	-	-	-	-	-	-	-	-	-
漁船使用 動力漁船使用 3,000トン以上	17	-	-	-	-	-	-	-	-	-	-	-	-	-	-	-	-	-	-	-	-	-	-	-	-
大型定置網	18	10	-	1	-	1	-	-	1	3	3	1	-	-	-	-	-	-	-	-	-	-	-	-	-
さけ定置網	19	-	-	-	-	-	-	-	-	-	-	-	-	-	-	-	-	-	-	-	-	-	-	-	-
小型定置網	20	133	-	1	6	6	6	13	16	29	17	16	23	3	-	-	-	1	-	-	-	-	1	1	-
海面養殖 魚類養殖 ぎんざけ養殖	21	-	-	-	-	-	-	-	-	-	-	-	-	-	-	-	-	-	-	-	-	-	-	-	-
海面養殖 魚類養殖 ぶり類養殖	22	15	-	1	-	2	1	3	1	2	1	-	4	-	-	-	-	-	-	-	-	-	-	-	-
海面養殖 魚類養殖 まだい養殖	23	14	-	-	-	1	-	2	3	6	-	1	1	1	-	-	1	-	-	-	-	-	-	-	-
海面養殖 魚類養殖 ひらめ養殖	24	2	-	-	-	-	-	-	-	1	1	-	-	-	-	-	-	-	-	-	-	-	-	-	-
海面養殖 魚類養殖 まぐろ類養殖	25	10	-	1	2	-	-	1	2	3	1	-	-	-	-	-	-	-	-	-	-	-	-	-	-
海面養殖 魚類養殖 その他の魚類養殖	26	28	-	-	2	5	1	4	3	4	6	3	-	-	-	-	-	-	-	-	-	-	-	-	-
海面養殖 ほたてがい養殖	27	-	-	-	-	-	-	-	-	-	-	-	-	-	-	-	-	-	-	-	-	-	-	-	-
海面養殖 かき類養殖	28	35	1	1	-	1	2	2	4	9	5	4	6	1	-	-	-	-	-	-	-	-	-	-	1
海面養殖 その他の貝類養殖	29	9	-	-	-	-	-	-	-	2	3	2	2	2	-	-	-	-	-	-	-	-	-	1	1
海面養殖 くるまえび養殖	30	-	-	-	-	-	-	-	-	-	-	-	-	-	-	-	-	-	-	-	-	-	-	-	-
海面養殖 ほや類養殖	31	-	-	-	-	-	-	-	-	-	-	-	-	-	-	-	-	-	-	-	-	-	-	-	-
海面養殖 その他の水産動物類養殖	32	1	-	-	-	-	-	-	-	-	-	1	-	-	-	-	-	-	-	-	-	-	-	-	-
海面養殖 こんぶ類養殖	33	2	-	-	-	-	-	-	-	-	-	1	1	-	-	-	-	-	-	-	-	-	-	-	-
海面養殖 わかめ類養殖	34	32	1	-	-	-	2	2	3	5	3	5	11	1	-	-	-	-	-	-	-	-	-	-	1
海面養殖 のり類養殖	35	12	-	-	-	-	1	2	2	2	1	1	3	1	-	-	-	-	-	1	-	-	-	-	-
海面養殖 その他の海藻類養殖	36	-	-	-	-	-	-	-	-	-	-	-	-	-	-	-	-	-	-	-	-	-	-	-	-
海面養殖 真珠養殖	37	38	-	-	1	4	5	3	5	8	8	3	1	2	-	-	-	-	-	-	-	1	-	1	-
海面養殖 真珠母貝養殖	38	13	-	-	-	-	-	2	3	5	-	2	1	-	-	-	-	-	-	-	-	-	-	-	-
沿岸漁業層計	39	3 956	17	39	59	132	161	277	449	661	559	714	888	46	-	-	1	1	1	2	4	3	10	7	17
海面養殖層計	40	211	2	3	5	13	12	21	26	47	29	23	30	8	-	-	1	-	-	1	-	1	-	2	3
上記以外の沿岸漁業層計	41	3 745	15	36	54	119	149	256	423	614	530	691	858	38	-	-	-	1	1	1	4	2	10	5	14
中小漁業層計	42	224	2	1	7	18	30	25	41	45	38	9	8	-	-	-	-	-	-	-	-	-	-	-	-
大規模漁業層計	43	-	-	-	-	-	-	-	-	-	-	-	-	-	-	-	-	-	-	-	-	-	-	-	-

○　個人経営体統計
Ⅰ　経営体階層
15　専兼業別・基幹的漁業従事者の男女別・年齢階層別経営体数（つづき）

経営体階層		第1種兼業													
		計	海上作業従事世帯員なし	海上作業従事世帯員あり											
				男女計											
				小計	29歳以下	30～34	35～39	40～44	45～49	50～54	55～59	60～64	65～69	70～74	75歳以上
		経営体	経営体	経営体	経営体	経営体	経営体	経営体	経営体	経営体	経営体	経営体	経営体	経営体	経営体
計	01	1 690	-	1 690	14	16	33	71	113	164	242	334	260	206	237
漁船非使用階層	02	11	-	11	-	1	-	-	-	-	-	2	1	3	4
漁船使用 無動力漁船のみ	03	2	-	2	-	-	-	-	-	-	-	-	-	1	1
漁船使用 船外機付漁船	04	217	-	217	2	1	2	5	3	13	15	41	38	41	56
漁船使用 動力漁船使用 1トン未満	05	43	-	43	1	-	1	-	1	1	3	8	8	9	11
漁船使用 動力漁船使用 1～3	06	218	-	218	1	-	1	7	8	4	23	45	35	38	56
漁船使用 動力漁船使用 3～5	07	650	-	650	3	4	7	29	52	72	106	135	103	75	64
漁船使用 動力漁船使用 5～10	08	270	-	270	4	5	11	14	25	45	53	52	37	13	11
漁船使用 動力漁船使用 10～20	09	63	-	63	-	3	4	5	8	6	7	10	10	5	5
漁船使用 動力漁船使用 20～30	10	7	-	7	-	-	-	-	2	1	1	-	1	2	-
漁船使用 動力漁船使用 30～50	11	5	-	5	-	-	-	-	1	1	-	-	2	1	-
漁船使用 動力漁船使用 50～100	12	3	-	3	-	1	-	-	-	1	1	-	-	-	-
漁船使用 動力漁船使用 100～200	13	-	-	-	-	-	-	-	-	-	-	-	-	-	-
漁船使用 動力漁船使用 200～500	14	-	-	-	-	-	-	-	-	-	-	-	-	-	-
漁船使用 動力漁船使用 500～1000	15	-	-	-	-	-	-	-	-	-	-	-	-	-	-
漁船使用 動力漁船使用 1000～3000	16	-	-	-	-	-	-	-	-	-	-	-	-	-	-
漁船使用 動力漁船使用 3,000トン以上	17	-	-	-	-	-	-	-	-	-	-	-	-	-	-
大型定置網	18	4	-	4	-	-	-	1	1	-	-	-	1	1	-
さけ定置網	19	-	-	-	-	-	-	-	-	-	-	-	-	-	-
小型定置網	20	68	-	68	-	1	1	5	5	5	15	13	7	6	10
海面養殖 魚類養殖 ぎんざけ養殖	21	-	-	-	-	-	-	-	-	-	-	-	-	-	-
海面養殖 魚類養殖 ぶり類養殖	22	11	-	11	-	-	3	-	-	3	2	2	1	-	-
海面養殖 魚類養殖 まだい養殖	23	9	-	9	1	-	-	-	1	1	-	2	2	2	-
海面養殖 魚類養殖 ひらめ養殖	24	-	-	-	-	-	-	-	-	-	-	-	-	-	-
海面養殖 魚類養殖 まぐろ類養殖	25	1	-	1	1	-	-	-	-	-	-	-	-	-	-
海面養殖 魚類養殖 その他の魚類養殖	26	7	-	7	-	-	1	1	-	-	1	2	1	1	-
海面養殖 ほたてがい養殖	27	-	-	-	-	-	-	-	-	-	-	-	-	-	-
海面養殖 かき類養殖	28	39	-	39	-	-	-	1	4	6	5	11	7	2	3
海面養殖 その他の貝類養殖	29	32	-	32	-	-	1	1	1	2	5	3	3	3	13
海面養殖 くるまえび養殖	30	-	-	-	-	-	-	-	-	-	-	-	-	-	-
海面養殖 ほや類養殖	31	-	-	-	-	-	-	-	-	-	-	-	-	-	-
海面養殖 その他の水産動物類養殖	32	-	-	-	-	-	-	-	-	-	-	-	-	-	-
海面養殖 こんぶ類養殖	33	-	-	-	-	-	-	-	-	-	-	-	-	-	-
海面養殖 わかめ類養殖	34	17	-	17	1	-	-	-	1	2	4	3	2	2	2
海面養殖 のり類養殖	35	6	-	6	-	-	-	1	-	-	-	3	1	-	1
海面養殖 その他の海藻類養殖	36	-	-	-	-	-	-	-	-	-	-	-	-	-	-
海面養殖 真珠養殖	37	4	-	4	-	-	1	1	-	1	-	1	-	-	-
海面養殖 真珠母貝養殖	38	3	-	3	-	-	-	-	-	-	1	1	-	1	-
沿岸漁業層計	39	1 612	-	1 612	14	12	29	66	102	155	233	324	247	198	232
海面養殖層計	40	129	-	129	3	-	6	5	7	15	18	28	17	11	19
上記以外の沿岸漁業層計	41	1 483	-	1 483	11	12	23	61	95	140	215	296	230	187	213
中小漁業層計	42	78	-	78	-	4	4	5	11	9	9	10	13	8	5
大規模漁業層計	43	-	-	-	-	-	-	-	-	-	-	-	-	-	-

○　個人経営体統計

Ⅰ　経営体階層

15　専兼業別・基幹的漁業従事者の男女別・年齢階層別経営体数（つづき）

経営体階層		第1種兼業（つづき）海上作業従事世帯員あり（つづき）																							
		基幹的従事者が男												基幹的従事者が女											
		小計	29歳以下	30～34	35～39	40～44	45～49	50～54	55～59	60～64	65～69	70～74	75歳以上	小計	29歳以下	30～34	35～39	40～44	45～49	50～54	55～59	60～64	65～69	70～74	75歳以上
		経営体	経営体	経営体	経営体	経営体	経営体	経営体	経営体	経営体	経営体	経営体	経営体	経営体	経営体	経営体	経営体	経営体	経営体	経営体	経営体	経営体	経営体	経営体	経営体
計	01	1 670	14	16	33	70	112	164	241	331	259	204	226	20	-	-	-	1	1	-	1	3	1	2	11
漁船非使用階層	02	9	-	1	-	-	-	-	-	1	1	3	3	2	-	-	-	-	-	-	-	1	-	-	1
漁船使用 無動力漁船のみ	03	2	-	-	-	-	-	-	-	-	-	1	1	-	-	-	-	-	-	-	-	-	-	-	-
漁船使用 船外機付漁船	04	213	2	1	2	5	3	13	15	41	38	41	52	4	-	-	-	-	-	-	-	-	-	-	4
漁船使用 動力漁船使用 1トン未満	05	43	1	-	1	-	1	1	3	8	8	9	11	-	-	-	-	-	-	-	-	-	-	-	-
漁船使用 動力漁船使用 1～3	06	212	1	-	1	6	7	4	23	45	35	37	53	6	-	-	-	1	1	-	-	-	-	1	3
漁船使用 動力漁船使用 3～5	07	649	3	4	7	29	52	72	105	135	103	75	64	1	-	-	-	-	-	-	1	-	-	-	-
漁船使用 動力漁船使用 5～10	08	268	4	5	11	14	25	45	53	51	36	13	11	2	-	-	-	-	-	-	-	1	1	-	-
漁船使用 動力漁船使用 10～20	09	63	-	3	4	5	8	6	7	10	10	5	5	-	-	-	-	-	-	-	-	-	-	-	-
漁船使用 動力漁船使用 20～30	10	7	-	-	-	-	2	1	1	-	1	2	-	-	-	-	-	-	-	-	-	-	-	-	-
漁船使用 動力漁船使用 30～50	11	5	-	-	-	-	1	1	-	-	2	1	-	-	-	-	-	-	-	-	-	-	-	-	-
漁船使用 動力漁船使用 50～100	12	3	-	1	-	-	-	1	1	-	-	-	-	-	-	-	-	-	-	-	-	-	-	-	-
漁船使用 動力漁船使用 100～200	13	-	-	-	-	-	-	-	-	-	-	-	-	-	-	-	-	-	-	-	-	-	-	-	-
漁船使用 動力漁船使用 200～500	14	-	-	-	-	-	-	-	-	-	-	-	-	-	-	-	-	-	-	-	-	-	-	-	-
漁船使用 動力漁船使用 500～1000	15	-	-	-	-	-	-	-	-	-	-	-	-	-	-	-	-	-	-	-	-	-	-	-	-
漁船使用 動力漁船使用 1000～3000	16	-	-	-	-	-	-	-	-	-	-	-	-	-	-	-	-	-	-	-	-	-	-	-	-
漁船使用 動力漁船使用 3,000トン以上	17	-	-	-	-	-	-	-	-	-	-	-	-	-	-	-	-	-	-	-	-	-	-	-	-
大型定置網	18	4	-	-	-	1	1	-	-	-	1	1	-	-	-	-	-	-	-	-	-	-	-	-	-
さけ定置網	19	-	-	-	-	-	-	-	-	-	-	-	-	-	-	-	-	-	-	-	-	-	-	-	-
小型定置網	20	67	-	1	1	5	5	5	15	13	7	5	10	1	-	-	-	-	-	-	-	-	-	1	-
海面養殖 魚類養殖 ぎんざけ養殖	21	-	-	-	-	-	-	-	-	-	-	-	-	-	-	-	-	-	-	-	-	-	-	-	-
海面養殖 魚類養殖 ぶり類養殖	22	11	-	-	3	-	-	3	2	2	1	-	-	-	-	-	-	-	-	-	-	-	-	-	-
海面養殖 魚類養殖 まだい養殖	23	9	1	-	-	-	1	1	-	2	2	2	-	-	-	-	-	-	-	-	-	-	-	-	-
海面養殖 魚類養殖 ひらめ養殖	24	-	-	-	-	-	-	-	-	-	-	-	-	-	-	-	-	-	-	-	-	-	-	-	-
海面養殖 魚類養殖 まぐろ類養殖	25	1	1	-	-	-	-	-	-	-	-	-	-	-	-	-	-	-	-	-	-	-	-	-	-
海面養殖 魚類養殖 その他の魚類養殖	26	7	-	-	1	1	-	-	1	2	1	1	-	-	-	-	-	-	-	-	-	-	-	-	-
海面養殖 ほたてがい養殖	27	-	-	-	-	-	-	-	-	-	-	-	-	-	-	-	-	-	-	-	-	-	-	-	-
海面養殖 かき類養殖	28	37	-	-	-	1	4	6	5	10	7	2	2	2	-	-	-	-	-	-	-	1	-	-	1
海面養殖 その他の貝類養殖	29	30	-	-	1	1	1	2	5	3	3	3	11	2	-	-	-	-	-	-	-	-	-	-	2
海面養殖 くるまえび養殖	30	-	-	-	-	-	-	-	-	-	-	-	-	-	-	-	-	-	-	-	-	-	-	-	-
海面養殖 ほや類養殖	31	-	-	-	-	-	-	-	-	-	-	-	-	-	-	-	-	-	-	-	-	-	-	-	-
海面養殖 その他の水産動物類養殖	32	-	-	-	-	-	-	-	-	-	-	-	-	-	-	-	-	-	-	-	-	-	-	-	-
海面養殖 こんぶ類養殖	33	-	-	-	-	-	-	-	-	-	-	-	-	-	-	-	-	-	-	-	-	-	-	-	-
海面養殖 わかめ類養殖	34	17	1	-	-	-	1	2	4	3	2	2	2	-	-	-	-	-	-	-	-	-	-	-	-
海面養殖 のり類養殖	35	6	-	-	-	1	-	-	-	3	1	-	1	-	-	-	-	-	-	-	-	-	-	-	-
海面養殖 その他の海藻類養殖	36	-	-	-	-	-	-	-	-	-	-	-	-	-	-	-	-	-	-	-	-	-	-	-	-
海面養殖 真珠養殖	37	4	-	-	1	1	-	1	-	1	-	-	-	-	-	-	-	-	-	-	-	-	-	-	-
海面養殖 真珠母貝養殖	38	3	-	-	-	-	-	-	1	1	-	1	-	-	-	-	-	-	-	-	-	-	-	-	-
沿岸漁業層計	39	1 592	14	12	29	65	101	155	232	321	246	196	221	20	-	-	-	1	1	-	1	3	1	2	11
海面養殖層計	40	125	3	-	6	5	7	15	18	27	17	11	16	4	-	-	-	-	-	-	-	1	-	-	3
上記以外の沿岸漁業層計	41	1 467	11	12	23	60	94	140	214	294	229	185	205	16	-	-	-	1	1	-	1	2	1	2	8
中小漁業層計	42	78	-	4	4	5	11	9	9	10	13	8	5	-	-	-	-	-	-	-	-	-	-	-	-
大規模漁業層計	43	-	-	-	-	-	-	-	-	-	-	-	-	-	-	-	-	-	-	-	-	-	-	-	-

○　個人経営体統計
Ⅰ　経営体階層
15　専兼業別･基幹的漁業従事者の男女別･年齢階層別経営体数（つづき）

経営体階層		第２種兼業													
		計	海上作業従事世帯員なし	海上作業従事世帯員あり											
				男女計											
				小計	29歳以下	30～34	35～39	40～44	45～49	50～54	55～59	60～64	65～69	70～74	75歳以上
		経営体	経営体	経営体	経営体	経営体	経営体	経営体	経営体	経営体	経営体	経営体	経営体	経営体	経営体
計	01	1 505	-	1 505	4	18	21	39	70	116	192	319	231	206	289
漁船非使用階層	02	35	-	35	-	-	-	-	1	1	3	7	6	6	11
漁船使用 無動力漁船のみ	03	2	-	2	-	-	-	-	-	-	1	-	-	-	1
漁船使用 船外機付漁船	04	571	-	571	3	5	8	12	25	44	77	126	91	73	107
漁船使用 動力漁船使用 1トン未満	05	74	-	74	-	-	2	-	2	7	12	11	12	12	16
漁船使用 動力漁船使用 1～3	06	323	-	323	-	-	4	6	10	24	28	70	53	55	73
漁船使用 動力漁船使用 3～5	07	291	-	291	1	9	1	14	19	21	36	62	44	41	43
漁船使用 動力漁船使用 5～10	08	50	-	50	-	3	2	3	2	6	10	11	6	3	4
漁船使用 動力漁船使用 10～20	09	16	-	16	-	1	2	-	1	2	4	2	4	-	-
漁船使用 動力漁船使用 20～30	10	2	-	2	-	-	-	-	-	-	2	-	-	-	-
漁船使用 動力漁船使用 30～50	11	1	-	1	-	-	-	-	-	-	-	-	-	-	1
漁船使用 動力漁船使用 50～100	12	-	-	-	-	-	-	-	-	-	-	-	-	-	-
漁船使用 動力漁船使用 100～200	13	-	-	-	-	-	-	-	-	-	-	-	-	-	-
漁船使用 動力漁船使用 200～500	14	-	-	-	-	-	-	-	-	-	-	-	-	-	-
漁船使用 動力漁船使用 500～1000	15	-	-	-	-	-	-	-	-	-	-	-	-	-	-
漁船使用 動力漁船使用 1000～3000	16	-	-	-	-	-	-	-	-	-	-	-	-	-	-
漁船使用 動力漁船使用 3,000トン以上	17	-	-	-	-	-	-	-	-	-	-	-	-	-	-
大型定置網	18	2	-	2	-	-	-	1	1	-	-	-	-	-	-
さけ定置網	19	-	-	-	-	-	-	-	-	-	-	-	-	-	-
小型定置網	20	31	-	31	-	-	-	2	4	3	7	6	3	3	3
海面養殖 魚類養殖 ぎんざけ養殖	21	-	-	-	-	-	-	-	-	-	-	-	-	-	-
海面養殖 魚類養殖 ぶり類養殖	22	2	-	2	-	-	1	-	-	-	1	-	-	-	-
海面養殖 魚類養殖 まだい養殖	23	-	-	-	-	-	-	-	-	-	-	-	-	-	-
海面養殖 魚類養殖 ひらめ養殖	24	-	-	-	-	-	-	-	-	-	-	-	-	-	-
海面養殖 魚類養殖 まぐろ類養殖	25	-	-	-	-	-	-	-	-	-	-	-	-	-	-
海面養殖 魚類養殖 その他の魚類養殖	26	3	-	3	-	-	-	-	-	1	1	-	1	-	-
海面養殖 ほたてがい養殖	27	-	-	-	-	-	-	-	-	-	-	-	-	-	-
海面養殖 かき類養殖	28	37	-	37	-	-	-	1	3	2	3	13	5	6	4
海面養殖 その他の貝類養殖	29	29	-	29	-	-	-	-	2	3	4	6	3	1	10
海面養殖 くるまえび養殖	30	-	-	-	-	-	-	-	-	-	-	-	-	-	-
海面養殖 ほや類養殖	31	-	-	-	-	-	-	-	-	-	-	-	-	-	-
海面養殖 その他の水産動物類養殖	32	-	-	-	-	-	-	-	-	-	-	-	-	-	-
海面養殖 こんぶ類養殖	33	-	-	-	-	-	-	-	-	-	-	-	-	-	-
海面養殖 わかめ類養殖	34	15	-	15	-	-	1	-	-	1	1	2	1	2	7
海面養殖 のり類養殖	35	20	-	20	-	-	-	-	-	-	2	3	2	4	9
海面養殖 その他の海藻類養殖	36	-	-	-	-	-	-	-	-	-	-	-	-	-	-
海面養殖 真珠養殖	37	1	-	1	-	-	-	-	-	1	-	-	-	-	-
海面養殖 真珠母貝養殖	38	-	-	-	-	-	-	-	-	-	-	-	-	-	-
沿岸漁業層計	39	1 486	-	1 486	4	17	19	39	69	114	186	317	227	206	288
海面養殖層計	40	107	-	107	-	-	2	1	5	8	12	24	12	13	30
上記以外の沿岸漁業層計	41	1 379	-	1 379	4	17	17	38	64	106	174	293	215	193	258
中小漁業層計	42	19	-	19	-	1	2	-	1	2	6	2	4	-	1
大規模漁業層計	43	-	-	-	-	-	-	-	-	-	-	-	-	-	-

○　個人経営体統計

Ⅰ　経営体階層

15　専兼業別・基幹的漁業従事者の男女別・年齢階層別経営体数（つづき）

経営体階層			第２種兼業（つづき）																							
			海上作業従事世帯員あり（つづき）																							
			基幹的従事者が男												基幹的従事者が女											
			小計	29歳以下	30～34	35～39	40～44	45～49	50～54	55～59	60～64	65～69	70～74	75歳以上	小計	29歳以下	30～34	35～39	40～44	45～49	50～54	55～59	60～64	65～69	70～74	75歳以上
			経営体	経営体	経営体	経営体	経営体	経営体	経営体	経営体	経営体	経営体	経営体	経営体	経営体	経営体	経営体	経営体	経営体	経営体	経営体	経営体	経営体	経営体	経営体	経営体
計		01	1 449	3	18	21	37	68	113	184	312	223	200	270	56	1	-	-	2	2	3	8	7	8	6	19
漁船非使用階層		02	21	-	-	-	-	-	1	2	4	3	4	7	14	-	-	-	-	1	-	1	3	3	2	4
漁船使用	無動力漁船のみ	03	2	-	-	-	-	-	-	1	-	-	-	1	-	-	-	-	-	-	-	-	-	-	-	-
	船外機付漁船	04	559	2	5	8	12	24	44	76	126	89	71	102	12	1	-	-	-	1	-	1	-	2	2	5
	動力漁船使用 1トン未満	05	74	-	-	2	-	2	7	12	11	12	12	16	-	-	-	-	-	-	-	-	-	-	-	-
	1～3	06	320	-	-	4	6	10	23	27	70	53	55	72	3	-	-	-	-	-	1	1	-	-	-	1
	3～5	07	289	1	9	1	12	19	21	36	62	44	41	43	2	-	-	-	2	-	-	-	-	-	-	-
	5～10	08	50	-	3	2	3	2	6	10	11	6	3	4	-	-	-	-	-	-	-	-	-	-	-	-
	10～20	09	16	-	1	2	-	1	2	4	2	4	-	-	-	-	-	-	-	-	-	-	-	-	-	-
	20～30	10	2	-	-	-	-	-	-	2	-	-	-	-	-	-	-	-	-	-	-	-	-	-	-	-
	30～50	11	1	-	-	-	-	-	-	-	-	-	-	1	-	-	-	-	-	-	-	-	-	-	-	-
	50～100	12	-	-	-	-	-	-	-	-	-	-	-	-	-	-	-	-	-	-	-	-	-	-	-	-
	100～200	13	-	-	-	-	-	-	-	-	-	-	-	-	-	-	-	-	-	-	-	-	-	-	-	-
	200～500	14	-	-	-	-	-	-	-	-	-	-	-	-	-	-	-	-	-	-	-	-	-	-	-	-
	500～1000	15	-	-	-	-	-	-	-	-	-	-	-	-	-	-	-	-	-	-	-	-	-	-	-	-
	1000～3000	16	-	-	-	-	-	-	-	-	-	-	-	-	-	-	-	-	-	-	-	-	-	-	-	-
	3,000トン以上	17	-	-	-	-	-	-	-	-	-	-	-	-	-	-	-	-	-	-	-	-	-	-	-	-
大型定置網		18	2	-	-	-	1	1	-	-	-	-	-	-	-	-	-	-	-	-	-	-	-	-	-	-
さけ定置網		19	-	-	-	-	-	-	-	-	-	-	-	-	-	-	-	-	-	-	-	-	-	-	-	-
小型定置網		20	31	-	-	-	2	4	3	7	6	3	3	3	-	-	-	-	-	-	-	-	-	-	-	-
海面養殖	魚類養殖 ぎんざけ養殖	21	-	-	-	-	-	-	-	-	-	-	-	-	-	-	-	-	-	-	-	-	-	-	-	-
	ぶり類養殖	22	2	-	-	1	-	-	-	1	-	-	-	-	-	-	-	-	-	-	-	-	-	-	-	-
	まだい養殖	23	-	-	-	-	-	-	-	-	-	-	-	-	-	-	-	-	-	-	-	-	-	-	-	-
	ひらめ養殖	24	-	-	-	-	-	-	-	-	-	-	-	-	-	-	-	-	-	-	-	-	-	-	-	-
	まぐろ類養殖	25	-	-	-	-	-	-	-	-	-	-	-	-	-	-	-	-	-	-	-	-	-	-	-	-
	その他の魚類養殖	26	3	-	-	-	-	-	1	1	-	1	-	-	-	-	-	-	-	-	-	-	-	-	-	-
	ほたてがい養殖	27	-	-	-	-	-	-	-	-	-	-	-	-	-	-	-	-	-	-	-	-	-	-	-	-
	かき類養殖	28	35	-	-	-	1	3	1	2	13	5	6	4	2	-	-	-	-	-	1	1	-	-	-	-
	その他の貝類養殖	29	18	-	-	-	-	2	2	2	3	2	1	6	11	-	-	-	-	-	1	2	3	1	-	4
	くるまえび養殖	30	-	-	-	-	-	-	-	-	-	-	-	-	-	-	-	-	-	-	-	-	-	-	-	-
	ほや類養殖	31	-	-	-	-	-	-	-	-	-	-	-	-	-	-	-	-	-	-	-	-	-	-	-	-
	その他の水産動物類養殖	32	-	-	-	-	-	-	-	-	-	-	-	-	-	-	-	-	-	-	-	-	-	-	-	-
	こんぶ類養殖	33	-	-	-	-	-	-	-	-	-	-	-	-	-	-	-	-	-	-	-	-	-	-	-	-
	わかめ類養殖	34	15	-	-	1	-	-	1	1	2	1	2	7	-	-	-	-	-	-	-	-	-	-	-	-
	のり類養殖	35	8	-	-	-	-	-	-	-	2	-	2	4	12	-	-	-	-	-	-	2	1	2	2	5
	その他の海藻類養殖	36	-	-	-	-	-	-	-	-	-	-	-	-	-	-	-	-	-	-	-	-	-	-	-	-
	真珠養殖	37	1	-	-	-	-	-	1	-	-	-	-	-	-	-	-	-	-	-	-	-	-	-	-	-
	真珠母貝養殖	38	-	-	-	-	-	-	-	-	-	-	-	-	-	-	-	-	-	-	-	-	-	-	-	-
沿岸漁業層計		39	1 430	3	17	19	37	67	111	178	310	219	200	269	56	1	-	-	2	2	3	8	7	8	6	19
	海面養殖層計	40	82	-	-	2	1	5	6	7	20	9	11	21	25	-	-	-	-	-	2	5	4	3	2	9
	上記以外の沿岸漁業層計	41	1 348	3	17	17	36	62	105	171	290	210	189	248	31	1	-	-	2	2	1	3	3	5	4	10
中小漁業層計		42	19	-	1	2	-	1	2	6	2	4	-	1	-	-	-	-	-	-	-	-	-	-	-	-
大規模漁業層計		43	-	-	-	-	-	-	-	-	-	-	-	-	-	-	-	-	-	-	-	-	-	-	-	-

○　個人経営体統計
Ⅰ　経営体階層
16　自営漁業の後継者の有無別経営体数

経営体階層				計	後継者あり	後継者なし
				経営体	経営体	経営体
計			01	7 421	1 143	6 278
漁船非使用階層			02	69	5	64
漁船使用	無動力漁船のみ		03	5	1	4
	船外機付漁船		04	1 308	111	1 197
	動力漁船使用	1トン未満	05	222	11	211
		1～3	06	1 120	77	1 043
		3～5	07	2 752	343	2 409
		5～10	08	918	222	696
		10～20	09	278	123	155
		20～30	10	19	9	10
		30～50	11	14	7	7
		50～100	12	7	4	3
		100～200	13	3	2	1
		200～500	14	-	-	-
		500～1000	15	-	-	-
		1000～3000	16	-	-	-
		3,000トン以上	17	-	-	-
大型定置網			18	16	6	10
さけ定置網			19	-	-	-
小型定置網			20	235	66	169
海面養殖	魚類養殖	ぎんざけ養殖	21	-	-	-
		ぶり類養殖	22	28	8	20
		まだい養殖	23	24	12	12
		ひらめ養殖	24	2	-	2
		まぐろ類養殖	25	11	7	4
		その他の魚類養殖	26	38	17	21
	ほたてがい養殖		27	-	-	-
	かき類養殖		28	112	25	87
	その他の貝類養殖		29	72	39	33
	くるまえび養殖		30	-	-	-
	ほや類養殖		31	-	-	-
	その他の水産動物類養殖		32	1	-	1
	こんぶ類養殖		33	2	-	2
	わかめ類養殖		34	65	12	53
	のり類養殖		35	39	11	28
	その他の海藻類養殖		36	-	-	-
	真珠養殖		37	45	22	23
	真珠母貝養殖		38	16	3	13
沿岸漁業層計			39	7 100	998	6 102
海面養殖層計			40	455	156	299
上記以外の沿岸漁業層計			41	6 645	842	5 803
中小漁業層計			42	321	145	176
大規模漁業層計			43	-	-	-

○　個人経営体統計
Ⅰ　経営体階層
17　漁業従事者数別経営体数

経営体階層				計	1人（経営主のみ）	2人（経営主と1人）	3人（経営主と2人）	4人以上（経営主と3人以上）
				経営体	経営体	経営体	経営体	経営体
計			01	7 421	4 792	2 027	450	152
漁船非使用階層			02	69	51	18	-	-
漁船使用	無動力漁船のみ		03	5	5	-	-	-
	船外機付漁船		04	1 308	1 067	210	28	3
	動力漁船使用	1トン未満	05	222	182	37	2	1
		1～3	06	1 120	867	219	32	2
		3～5	07	2 752	1 776	805	145	26
		5～10	08	918	468	303	97	50
		10～20	09	278	104	98	46	30
		20～30	10	19	4	12	2	1
		30～50	11	14	6	5	3	-
		50～100	12	7	2	4	1	-
		100～200	13	3	2	1	-	-
		200～500	14	-	-	-	-	-
		500～1000	15	-	-	-	-	-
		1000～3000	16	-	-	-	-	-
		3,000トン以上	17	-	-	-	-	-
大型定置網			18	16	10	3	2	1
さけ定置網			19	-	-	-	-	-
小型定置網			20	235	101	104	23	7
海面養殖	魚類養殖	ぎんざけ養殖	21	-	-	-	-	-
		ぶり類養殖	22	28	14	7	6	1
		まだい養殖	23	24	14	7	2	1
		ひらめ養殖	24	2	-	2	-	-
		まぐろ類養殖	25	11	4	3	1	3
		その他の魚類養殖	26	38	12	17	5	4
	ほたてがい養殖		27	-	-	-	-	-
	かき類養殖		28	112	40	51	15	6
	その他の貝類養殖		29	72	24	34	11	3
	くるまえび養殖		30	-	-	-	-	-
	ほや類養殖		31	-	-	-	-	-
	その他の水産動物類養殖		32	1	-	1	-	-
	こんぶ類養殖		33	2	1	1	-	-
	わかめ類養殖		34	65	25	31	7	2
	のり類養殖		35	39	5	25	7	2
	その他の海藻類養殖		36	-	-	-	-	-
	真珠養殖		37	45	5	18	13	9
	真珠母貝養殖		38	16	3	11	2	-
沿岸漁業層計			39	7 100	4 674	1 907	398	121
海面養殖層計			40	455	147	208	69	31
上記以外の沿岸漁業層計			41	6 645	4 527	1 699	329	90
中小漁業層計			42	321	118	120	52	31
大規模漁業層計			43	-	-	-	-	-

○　個人経営体統計
Ⅰ　経営体階層
18　世帯員数別経営体数

経営体階層				計	1人	2人	3人	4人	5人	6人	7人	8人以上	1世帯平均世帯員数	15歳以上の平均世帯員数
				経営体	経営体	経営体	経営体	経営体	経営体	経営体	経営体	経営体	人	人
計			01	7 421	626	3 143	1 493	904	501	381	243	130	3.05	2.77
漁船非使用階層			02	69	19	27	13	4	3	1	2	-	2.36	2.23
漁船使用	無動力漁船のみ		03	5	1	1	1	1	-	-	-	1	3.60	3.40
	船外機付漁船		04	1 308	147	620	256	132	75	40	27	11	2.74	2.57
	動力漁船使用	1トン未満	05	222	19	110	42	24	11	11	3	2	2.79	2.58
		1～3	06	1 120	99	581	220	90	48	47	23	12	2.74	2.57
		3～5	07	2 752	245	1 227	563	312	168	131	70	36	2.93	2.69
		5～10	08	918	41	267	207	165	77	75	56	30	3.64	3.14
		10～20	09	278	9	59	44	58	44	22	27	15	4.19	3.52
		20～30	10	19	-	4	1	5	3	5	-	1	4.42	3.68
		30～50	11	14	1	3	2	-	2	3	3	-	4.43	3.79
		50～100	12	7	-	1	2	1	-	1	-	2	5.00	4.29
		100～200	13	3	-	2	-	-	1	-	-	-	3.00	2.33
		200～500	14	-	-	-	-	-	-	-	-	-	-	-
		500～1000	15	-	-	-	-	-	-	-	-	-	-	-
		1000～3000	16	-	-	-	-	-	-	-	-	-	-	-
		3,000トン以上	17	-	-	-	-	-	-	-	-	-	-	-
大型定置網			18	16	2	8	3	1	1	1	-	-	2.63	2.38
さけ定置網			19	-	-	-	-	-	-	-	-	-	-	-
小型定置網			20	235	18	89	48	28	23	11	12	6	3.26	2.91
海面養殖	魚類養殖	ぎんざけ養殖	21	-	-	-	-	-	-	-	-	-	-	-
		ぶり類養殖	22	28	4	10	3	4	1	2	2	2	3.46	3.14
		まだい養殖	23	24	-	8	6	4	3	2	1	-	3.50	3.08
		ひらめ養殖	24	2	-	1	-	-	1	-	-	-	3.50	2.50
		まぐろ類養殖	25	11	-	2	1	2	2	2	-	2	4.91	4.45
		その他の魚類養殖	26	38	-	9	10	8	4	4	2	1	3.84	3.26
	ほたてがい養殖		27	-	-	-	-	-	-	-	-	-	-	-
	かき類養殖		28	112	8	28	23	27	11	6	7	2	3.55	3.25
	その他の貝類養殖		29	72	6	24	16	8	7	8	1	2	3.36	3.00
	くるまえび養殖		30	-	-	-	-	-	-	-	-	-	-	-
	ほや類養殖		31	-	-	-	-	-	-	-	-	-	-	-
	その他の水産動物類養殖		32	1	-	1	-	-	-	-	-	-	2.00	2.00
	こんぶ類養殖		33	2	1	1	-	-	-	-	-	-	1.50	1.50
	わかめ類養殖		34	65	3	22	15	11	7	4	2	1	3.34	3.11
	のり類養殖		35	39	1	16	10	6	1	1	2	2	3.28	3.03
	その他の海藻類養殖		36	-	-	-	-	-	-	-	-	-	-	-
	真珠養殖		37	45	1	12	7	9	8	3	3	2	3.96	3.47
	真珠母貝養殖		38	16	1	10	-	4	-	1	-	-	2.69	2.63
沿岸漁業層計			39	7 100	616	3 074	1 444	840	451	350	213	112	2.99	2.74
	海面養殖層計		40	455	25	144	91	83	45	33	20	14	3.51	3.17
	上記以外の沿岸漁業層計		41	6 645	591	2 930	1 353	757	406	317	193	98	2.96	2.71
中小漁業層計			42	321	10	69	49	64	50	31	30	18	4.22	3.55
大規模漁業層計			43	-	-	-	-	-	-	-	-	-	-	-

○　個人経営体統計
Ⅰ　経営体階層
19　漁獲物の出荷先別経営体数

経営体階層				計（実数）	漁協の市場又は荷さばき所	漁協以外の卸売市場	流通業者・加工業者	小売業者	生協	直売所	自家販売	その他
				経営体	経営体	経営体	経営体	経営体	経営体	経営体	経営体	経営体
計			01	7 421	5 516	1 875	497	468	6	557	952	427
漁船非使用階層			02	69	38	8	10	10	-	2	4	10
漁船使用	無動力漁船のみ		03	5	1	2	-	-	-	-	1	2
	船外機付漁船		04	1 308	869	158	53	89	-	123	258	150
	動力漁船使用	1トン未満	05	222	156	28	9	13	-	13	34	20
		1 ～ 3	06	1 120	837	193	45	62	-	76	170	84
		3 ～ 5	07	2 752	2 171	830	124	112	1	150	256	94
		5 ～ 10	08	918	762	311	64	44	-	47	46	18
		10 ～ 20	09	278	174	147	47	19	-	10	14	3
		20 ～ 30	10	19	14	9	3	1	-	1	2	-
		30 ～ 50	11	14	7	6	6	2	-	1	-	2
		50 ～ 100	12	7	4	4	5	2	-	1	3	1
		100 ～ 200	13	3	2	2	1	-	-	1	-	-
		200 ～ 500	14	-	-	-	-	-	-	-	-	-
		500 ～ 1000	15	-	-	-	-	-	-	-	-	-
		1000 ～ 3000	16	-	-	-	-	-	-	-	-	-
		3,000トン以上	17	-	-	-	-	-	-	-	-	-
大型定置網			18	16	14	9	1	-	-	-	1	-
さけ定置網			19	-	-	-	-	-	-	-	-	-
小型定置網			20	235	195	72	15	16	-	41	33	5
海面養殖	魚類養殖	ぎんざけ養殖	21	-	-	-	-	-	-	-	-	-
		ぶり類養殖	22	28	13	9	8	15	-	3	13	-
		まだい養殖	23	24	12	13	8	5	-	3	9	2
		ひらめ養殖	24	2	1	-	-	-	-	-	-	1
		まぐろ類養殖	25	11	7	3	4	2	-	1	1	-
		その他の魚類養殖	26	38	21	21	9	2	-	1	6	2
	ほたてがい養殖		27	-	-	-	-	-	-	-	-	-
	かき類養殖		28	112	65	12	19	33	-	51	63	20
	その他の貝類養殖		29	72	37	6	36	7	-	14	15	3
	くるまえび養殖		30	-	-	-	-	-	-	-	-	-
	ほや類養殖		31	-	-	-	-	-	-	-	-	-
	その他の水産動物類養殖		32	1	1	-	-	-	-	-	-	-
	こんぶ類養殖		33	2	-	2	-	-	-	-	-	-
	わかめ類養殖		34	65	46	15	8	11	5	-	13	1
	のり類養殖		35	39	32	11	5	17	-	15	6	1
	その他の海藻類養殖		36	-	-	-	-	-	-	-	-	-
	真珠養殖		37	45	36	2	14	1	-	3	2	3
	真珠母貝養殖		38	16	1	2	3	5	-	-	2	5
沿岸漁業層計			39	7 100	5 315	1 707	435	444	6	543	933	421
海面養殖層計			40	455	272	96	114	98	5	91	130	38
上記以外の沿岸漁業層計			41	6 645	5 043	1 611	321	346	1	452	803	383
中小漁業層計			42	321	201	168	62	24	-	14	19	6
大規模漁業層計			43	-	-	-	-	-	-	-	-	-

○　個人経営体統計
Ⅰ　経営体階層
20　漁獲物の主な出荷先別経営体数

経営体階層				計	漁協の市場又は荷さばき所	漁協以外の卸売市場	流通業者・加工業者	小売業者	生協	直売所	自家販売	その他
				経営体	経営体	経営体	経営体	経営体	経営体	経営体	経営体	経営体
計			01	7 421	5 004	1 194	175	202	4	230	336	276
漁船非使用階層			02	69	32	6	10	10	-	2	1	8
漁船使用	無動力漁船のみ		03	5	1	2	-	-	-	-	-	2
	船外機付漁船		04	1 308	791	114	18	59	-	78	139	109
	動力漁船使用	1トン未満	05	222	146	21	2	7	-	10	18	18
		1 ～ 3	06	1 120	787	136	16	29	-	39	58	55
		3 ～ 5	07	2 752	1 964	543	40	37	1	44	65	58
		5 ～ 10	08	918	711	154	9	11	-	15	9	9
		10 ～ 20	09	278	160	97	10	5	-	1	4	1
		20 ～ 30	10	19	10	5	2	1	-	1	-	-
		30 ～ 50	11	14	4	2	5	-	-	1	-	2
		50 ～ 100	12	7	1	2	4	-	-	-	-	-
		100 ～ 200	13	3	2	1	-	-	-	-	-	-
		200 ～ 500	14	-	-	-	-	-	-	-	-	-
		500 ～ 1000	15	-	-	-	-	-	-	-	-	-
		1000 ～ 3000	16	-	-	-	-	-	-	-	-	-
		3,000トン以上	17	-	-	-	-	-	-	-	-	-
大型定置網			18	16	10	6	-	-	-	-	-	-
さけ定置網			19	-	-	-	-	-	-	-	-	-
小型定置網			20	235	162	50	1	2	-	15	3	2
海面養殖	魚類養殖	ぎんざけ養殖	21	-	-	-	-	-	-	-	-	-
		ぶり類養殖	22	28	8	5	4	8	-	-	3	-
		まだい養殖	23	24	6	7	3	2	-	1	5	-
		ひらめ養殖	24	2	1	-	-	-	-	-	-	1
		まぐろ類養殖	25	11	7	2	2	-	-	-	-	-
		その他の魚類養殖	26	38	17	13	6	1	-	-	-	1
	ほたてがい養殖		27	-	-	-	-	-	-	-	-	-
	かき類養殖		28	112	49	4	1	12	-	22	21	3
	その他の貝類養殖		29	72	31	2	27	6	-	1	4	1
	くるまえび養殖		30	-	-	-	-	-	-	-	-	-
	ほや類養殖		31	-	-	-	-	-	-	-	-	-
	その他の水産動物類養殖		32	1	1	-	-	-	-	-	-	-
	こんぶ類養殖		33	2	-	2	-	-	-	-	-	-
	わかめ類養殖		34	65	40	8	3	7	3	-	3	1
	のり類養殖		35	39	29	9	1	-	-	-	-	-
	その他の海藻類養殖		36	-	-	-	-	-	-	-	-	-
	真珠養殖		37	45	33	1	9	1	-	-	1	-
	真珠母貝養殖		38	16	1	2	2	4	-	-	2	5
沿岸漁業層計			39	7 100	4 827	1 087	154	196	4	227	332	273
海面養殖層計			40	455	223	55	58	41	3	24	39	12
上記以外の沿岸漁業層計			41	6 645	4 604	1 032	96	155	1	203	293	261
中小漁業層計			42	321	177	107	21	6	-	3	4	3
大規模漁業層計			43	-	-	-	-	-	-	-	-	-

○　漁業就業者統計

Ⅰ　経営体階層

1　自営・雇われ別、男女別・年齢階層別漁業就業者数

経営体階層				計	自営漁業就業者														
					男女計														
					小計	15～19歳	20～24	25～29	30～34	35～39	40～44	45～49	50～54	55～59	60～64	65～69	70～74	75歳以上
				人	人	人	人	人	人	人	人	人	人	人	人	人	人	人
計			01	14 310	9 218	33	79	156	175	263	384	478	731	1 049	1 587	1 271	1 339	1 673
漁船非使用階層			02	75	73	-	-	1	1	-	2	1	1	2	12	13	15	25
漁船使用	無動力漁船のみ		03	5	5	-	-	-	-	-	-	-	-	1	-	-	1	3
	船外機付漁船		04	1 390	1 357	3	2	10	10	19	22	44	74	125	230	203	245	370
	動力漁船使用	1トン未満	05	241	238	1	-	-	-	3	-	5	11	19	35	34	47	83
		1～3	06	1 256	1 229	2	2	4	9	11	24	28	46	79	199	202	262	361
		3～5	07	3 522	3 282	11	19	40	58	78	128	175	273	423	580	463	523	511
		5～10	08	1 456	1 294	7	24	48	42	58	90	97	167	182	228	152	99	100
		10～20	09	711	461	1	17	22	21	33	35	48	44	59	66	62	22	31
		20～30	10	84	32	1	-	-	-	1	5	2	3	8	2	5	3	2
		30～50	11	97	20	-	-	2	-	2	1	3	5	1	2	2	1	1
		50～100	12	316	11	-	-	1	2	-	1	1	1	1	2	1	-	1
		100～200	13	585	4	-	-	-	-	-	1	-	-	1	2	-	-	-
		200～500	14	104	-	-	-	-	-	-	-	-	-	-	-	-	-	-
		500～1000	15	275	-	-	-	-	-	-	-	-	-	-	-	-	-	-
		1000～3000	16	443	-	-	-	-	-	-	-	-	-	-	-	-	-	-
		3,000トン以上	17	-	-	-	-	-	-	-	-	-	-	-	-	-	-	-
大型定置網			18	320	20	-	-	-	2	2	3	1	-	3	3	4	2	-
さけ定置網			19	-	-	-	-	-	-	-	-	-	-	-	-	-	-	-
小型定置網			20	812	362	2	6	7	11	20	23	21	33	49	65	35	36	54
海面養殖	魚類養殖	ぎんざけ養殖	21	-	-	-	-	-	-	-	-	-	-	-	-	-	-	-
		ぶり類養殖	22	330	45	1	-	-	1	4	3	5	7	7	6	2	-	9
		まだい養殖	23	128	33	-	1	2	1	2	2	1	5	4	10	1	2	2
		ひらめ養殖	24	18	3	-	-	-	-	-	-	-	-	-	2	1	-	-
		まぐろ類養殖	25	219	26	1	2	5	2	4	-	-	1	4	5	2	-	-
		その他の魚類養殖	26	337	72	-	1	3	3	6	14	1	10	6	10	12	5	1
	ほたてがい養殖		27	-	-	-	-	-	-	-	-	-	-	-	-	-	-	-
	かき類養殖		28	251	191	2	3	3	4	6	5	11	15	19	54	30	20	19
	その他の貝類養殖		29	181	135	1	-	4	2	3	5	11	10	16	19	13	15	36
	くるまえび養殖		30	26	-	-	-	-	-	-	-	-	-	-	-	-	-	-
	ほや類養殖		31	-	-	-	-	-	-	-	-	-	-	-	-	-	-	-
	その他の水産動物類養殖		32	9	2	-	-	-	-	-	-	-	-	-	1	-	1	-
	こんぶ類養殖		33	3	3	-	-	-	-	-	-	-	-	-	-	-	1	2
	わかめ類養殖		34	140	99	-	2	-	3	1	4	7	8	8	16	11	10	29
	のり類養殖		35	92	80	-	-	-	1	1	1	3	3	13	13	8	13	24
	その他の海藻類養殖		36	-	-	-	-	-	-	-	-	-	-	-	-	-	-	-
	真珠養殖		37	793	113	-	-	4	2	8	15	10	12	11	17	14	12	8
	真珠母貝養殖		38	91	28	-	-	-	-	1	-	3	2	8	8	1	4	1
沿岸漁業層計			39	11 695	8 690	31	62	131	152	227	341	424	678	979	1 513	1 201	1 313	1 638
海面養殖層計			40	2 618	830	5	9	21	19	36	49	52	73	96	161	95	83	131
上記以外の沿岸漁業層計			41	9 077	7 860	26	53	110	133	191	292	372	605	883	1 352	1 106	1 230	1 507
中小漁業層計			42	2 172	528	2	17	25	23	36	43	54	53	70	74	70	26	35
大規模漁業層計			43	443	-	-	-	-	-	-	-	-	-	-	-	-	-	-

○　漁業就業者統計
Ⅰ　経営体階層
1　自営・雇われ別、男女別・年齢階層別漁業就業者数（つづき）

経営体階層		自営漁業就業者（つづき） 男 小計	15～19歳	20～24	25～29	30～34	35～39	40～44	45～49	50～54	55～59	60～64	65～69	70～74	75歳以上
		人	人	人	人	人	人	人	人	人	人	人	人	人	人
計	01	7 845	31	76	146	167	236	331	413	579	872	1 307	1 054	1 145	1 488
漁船非使用階層	02	43	-	-	1	1	-	2	-	1	2	7	8	7	14
漁船使用 無動力漁船のみ	03	5	-	-	-	-	-	-	-	-	1	-	-	1	3
漁船使用 船外機付漁船	04	1 208	2	2	9	8	17	21	39	69	110	204	178	218	331
漁船使用 動力漁船使用 1トン未満	05	211	1	-	-	-	3	-	5	8	17	29	29	41	78
漁船使用 動力漁船使用 1～3	06	1 096	2	2	4	8	11	23	26	37	64	182	177	228	332
漁船使用 動力漁船使用 3～5	07	2 875	11	19	37	56	72	117	160	223	367	486	386	463	478
漁船使用 動力漁船使用 5～10	08	1 114	7	24	46	41	53	76	81	134	162	188	126	83	93
漁船使用 動力漁船使用 10～20	09	405	1	17	22	21	31	30	44	31	49	57	54	21	27
漁船使用 動力漁船使用 20～30	10	28	1	-	-	-	1	5	2	2	6	1	5	3	2
漁船使用 動力漁船使用 30～50	11	18	-	-	2	-	2	-	3	4	1	2	2	1	1
漁船使用 動力漁船使用 50～100	12	11	-	-	1	2	-	1	1	1	1	2	1	-	1
漁船使用 動力漁船使用 100～200	13	3	-	-	-	-	-	1	-	-	1	1	-	-	-
漁船使用 動力漁船使用 200～500	14	-	-	-	-	-	-	-	-	-	-	-	-	-	-
漁船使用 動力漁船使用 500～1000	15	-	-	-	-	-	-	-	-	-	-	-	-	-	-
漁船使用 動力漁船使用 1000～3000	16	-	-	-	-	-	-	-	-	-	-	-	-	-	-
漁船使用 動力漁船使用 3,000トン以上	17	-	-	-	-	-	-	-	-	-	-	-	-	-	-
大型定置網	18	18	-	-	-	2	2	3	1	-	1	3	4	2	-
さけ定置網	19	-	-	-	-	-	-	-	-	-	-	-	-	-	-
小型定置網	20	275	2	6	7	11	19	17	17	23	35	46	24	23	45
海面養殖 魚類養殖 ぎんざけ養殖	21	-	-	-	-	-	-	-	-	-	-	-	-	-	-
海面養殖 魚類養殖 ぶり類養殖	22	36	1	-	-	1	4	2	3	6	4	6	2	-	7
海面養殖 魚類養殖 まだい養殖	23	25	-	-	2	1	1	1	1	3	4	8	1	2	1
海面養殖 魚類養殖 ひらめ養殖	24	2	-	-	-	-	-	-	-	-	-	1	1	-	-
海面養殖 魚類養殖 まぐろ類養殖	25	23	1	2	5	2	3	-	-	1	3	4	2	-	-
海面養殖 魚類養殖 その他の魚類養殖	26	51	-	1	2	3	4	10	1	5	4	6	9	5	1
海面養殖 ほたてがい養殖	27	-	-	-	-	-	-	-	-	-	-	-	-	-	-
海面養殖 かき類養殖	28	120	1	1	2	4	4	4	9	9	11	30	19	13	13
海面養殖 その他の貝類養殖	29	79	1	-	3	2	2	4	6	6	8	11	8	7	21
海面養殖 くるまえび養殖	30	-	-	-	-	-	-	-	-	-	-	-	-	-	-
海面養殖 ほや類養殖	31	-	-	-	-	-	-	-	-	-	-	-	-	-	-
海面養殖 その他の水産動物類養殖	32	1	-	-	-	-	-	-	-	-	-	-	-	1	-
海面養殖 こんぶ類養殖	33	2	-	-	-	-	-	-	-	-	-	-	-	1	1
海面養殖 わかめ類養殖	34	74	-	2	-	3	1	2	6	6	7	10	6	9	22
海面養殖 のり類養殖	35	43	-	-	-	1	-	1	2	2	5	9	4	6	13
海面養殖 その他の海藻類養殖	36	-	-	-	-	-	-	-	-	-	-	-	-	-	-
海面養殖 真珠養殖	37	64	-	-	3	-	6	11	5	6	5	10	8	7	3
海面養殖 真珠母貝養殖	38	15	-	-	-	-	-	-	1	2	4	4	-	3	1
沿岸漁業層計	39	7 380	29	59	121	144	202	294	363	541	814	1 244	992	1 120	1 457
海面養殖層計	40	535	4	6	17	17	25	35	34	46	55	99	60	54	83
上記以外の沿岸漁業層計	41	6 845	25	53	104	127	177	259	329	495	759	1 145	932	1 066	1 374
中小漁業層計	42	465	2	17	25	23	34	37	50	38	58	63	62	25	31
大規模漁業層計	43	-	-	-	-	-	-	-	-	-	-	-	-	-	-

○　漁業就業者統計
Ⅰ　経営体階層
1　自営・雇われ別、男女別・年齢階層別漁業就業者数（つづき）

経営体階層		自営漁業就業者（つづき） 女 小計	15～19歳	20～24	25～29	30～34	35～39	40～44	45～49	50～54	55～59	60～64	65～69	70～74	75歳以上
		人	人	人	人	人	人	人	人	人	人	人	人	人	人
計	01	1 373	2	3	10	8	27	53	65	152	177	280	217	194	185
漁船非使用階層	02	30	-	-	-	-	-	-	1	-	-	5	5	8	11
漁船使用 無動力漁船のみ	03	-	-	-	-	-	-	-	-	-	-	-	-	-	-
漁船使用 船外機付漁船	04	149	1	-	1	2	2	1	5	5	15	26	25	27	39
漁船使用 動力漁船使用 1トン未満	05	27	-	-	-	-	-	-	-	3	2	6	5	6	5
漁船使用 動力漁船使用 1～3	06	133	-	-	-	1	-	1	2	9	15	17	25	34	29
漁船使用 動力漁船使用 3～5	07	407	-	-	3	2	6	11	15	50	56	94	77	60	33
漁船使用 動力漁船使用 5～10	08	180	-	-	2	1	5	14	16	33	20	40	26	16	7
漁船使用 動力漁船使用 10～20	09	56	-	-	-	-	2	5	4	13	10	9	8	1	4
漁船使用 動力漁船使用 20～30	10	4	-	-	-	-	-	-	-	1	2	1	-	-	-
漁船使用 動力漁船使用 30～50	11	2	-	-	-	-	-	1	-	1	-	-	-	-	-
漁船使用 動力漁船使用 50～100	12	-	-	-	-	-	-	-	-	-	-	-	-	-	-
漁船使用 動力漁船使用 100～200	13	1	-	-	-	-	-	-	-	-	-	1	-	-	-
漁船使用 動力漁船使用 200～500	14	-	-	-	-	-	-	-	-	-	-	-	-	-	-
漁船使用 動力漁船使用 500～1000	15	-	-	-	-	-	-	-	-	-	-	-	-	-	-
漁船使用 動力漁船使用 1000～3000	16	-	-	-	-	-	-	-	-	-	-	-	-	-	-
漁船使用 動力漁船使用 3,000トン以上	17	-	-	-	-	-	-	-	-	-	-	-	-	-	-
大型定置網	18	2	-	-	-	-	-	-	-	-	2	-	-	-	-
さけ定置網	19	-	-	-	-	-	-	-	-	-	-	-	-	-	-
小型定置網	20	87	-	-	-	-	1	6	4	10	14	19	11	13	9
海面養殖 魚類養殖 ぎんざけ養殖	21	-	-	-	-	-	-	-	-	-	-	-	-	-	-
海面養殖 魚類養殖 ぶり類養殖	22	9	-	-	-	-	-	1	2	1	3	-	-	-	2
海面養殖 魚類養殖 まだい養殖	23	8	-	1	-	-	1	1	-	2	-	2	-	-	1
海面養殖 魚類養殖 ひらめ養殖	24	1	-	-	-	-	-	-	-	-	-	1	-	-	-
海面養殖 魚類養殖 まぐろ類養殖	25	3	-	-	-	-	1	-	-	-	1	1	-	-	-
海面養殖 魚類養殖 その他の魚類養殖	26	21	-	-	1	-	2	4	-	5	2	4	3	-	-
海面養殖 ほたてがい養殖	27	-	-	-	-	-	-	-	-	-	-	-	-	-	-
海面養殖 かき類養殖	28	71	1	2	1	-	2	1	2	6	8	24	11	7	6
海面養殖 その他の貝類養殖	29	56	-	-	1	-	1	1	5	4	8	8	5	8	15
海面養殖 くるまえび養殖	30	-	-	-	-	-	-	-	-	-	-	-	-	-	-
海面養殖 ほや類養殖	31	-	-	-	-	-	-	-	-	-	-	-	-	-	-
海面養殖 その他の水産動物類養殖	32	1	-	-	-	-	-	-	-	-	-	1	-	-	-
海面養殖 こんぶ類養殖	33	1	-	-	-	-	-	-	-	-	-	-	-	-	1
海面養殖 わかめ類養殖	34	25	-	-	-	-	-	2	1	2	1	6	5	1	7
海面養殖 のり類養殖	35	37	-	-	-	-	1	-	1	1	8	4	4	7	11
海面養殖 その他の海藻類養殖	36	-	-	-	-	-	-	-	-	-	-	-	-	-	-
海面養殖 真珠養殖	37	49	-	-	1	2	2	4	5	6	6	7	6	5	5
海面養殖 真珠母貝養殖	38	13	-	-	-	-	1	-	2	-	4	4	1	1	-
沿岸漁業層計	39	1 310	2	3	10	8	25	47	61	137	165	269	209	193	181
海面養殖層計	40	295	1	3	4	2	11	14	18	27	41	62	35	29	48
上記以外の沿岸漁業層計	41	1 015	1	-	6	6	14	33	43	110	124	207	174	164	133
中小漁業層計	42	63	-	-	-	-	2	6	4	15	12	11	8	1	4
大規模漁業層計	43	-	-	-	-	-	-	-	-	-	-	-	-	-	-

○　漁業就業者統計
Ⅰ　経営体階層
1　自営・雇われ別、男女別・年齢階層別漁業就業者数（つづき）

経営体階層			雇われ漁業就業者 男女計 小計	15～19歳	20～24	25～29	30～34	35～39	40～44	45～49	50～54	55～59	60～64	65～69	70～74	75歳以上
			人	人	人	人	人	人	人	人	人	人	人	人	人	人
計		01	5 092	94	207	329	386	378	482	530	652	761	667	346	183	77
漁船非使用階層		02	2	-	-	-	-	-	-	-	-	-	-	2	-	-
漁船使用	無動力漁船のみ	03	-	-	-	-	-	-	-	-	-	-	-	-	-	-
	船外機付漁船	04	33	-	-	-	-	1	4	2	4	2	4	5	4	7
	動力漁船使用 1トン未満	05	3	-	-	-	-	-	-	-	-	-	-	2	-	1
	1～3	06	27	-	1	4	1	1	2	-	4	6	4	1	2	1
	3～5	07	240	3	9	12	15	9	23	24	23	20	45	25	11	21
	5～10	08	162	2	6	12	12	9	18	10	21	20	19	16	12	5
	10～20	09	250	3	17	30	25	25	34	27	21	21	23	12	9	3
	20～30	10	52	2	2	-	6	3	5	4	9	3	11	4	3	-
	30～50	11	77	-	8	1	7	7	10	5	6	11	9	3	7	3
	50～100	12	305	5	14	17	17	15	37	30	28	36	44	40	19	3
	100～200	13	581	20	38	61	51	64	43	56	75	79	53	24	16	1
	200～500	14	104	2	3	2	10	10	11	6	23	18	15	4	-	-
	500～1000	15	275	12	12	12	25	17	18	42	49	57	27	3	1	-
	1000～3000	16	443	6	15	29	35	20	51	60	105	80	40	2	-	-
	3,000トン以上	17	-	-	-	-	-	-	-	-	-	-	-	-	-	-
大型定置網		18	300	2	3	6	17	17	23	19	26	87	55	31	14	-
さけ定置網		19	-	-	-	-	-	-	-	-	-	-	-	-	-	-
小型定置網		20	450	2	3	18	19	32	26	42	37	71	80	71	41	8
海面養殖	魚類養殖 ぎんざけ養殖	21	-	-	-	-	-	-	-	-	-	-	-	-	-	-
	ぶり類養殖	22	285	11	23	19	25	31	28	41	43	31	20	9	-	4
	まだい養殖	23	95	4	2	8	9	6	9	12	11	15	12	2	-	5
	ひらめ養殖	24	15	-	-	2	1	2	-	4	4	1	1	-	-	-
	まぐろ類養殖	25	193	6	11	26	31	29	17	20	20	16	10	2	2	3
	その他の魚類養殖	26	265	3	12	28	31	22	36	29	27	32	27	11	6	1
	ほたてがい養殖	27	-	-	-	-	-	-	-	-	-	-	-	-	-	-
	かき類養殖	28	60	-	1	3	2	4	1	5	7	12	13	6	4	2
	その他の貝類養殖	29	46	-	1	5	2	4	5	4	7	5	9	-	3	1
	くるまえび養殖	30	26	-	-	5	3	4	5	2	5	1	1	-	-	-
	ほや類養殖	31	-	-	-	-	-	-	-	-	-	-	-	-	-	-
	その他の水産動物類養殖	32	7	-	-	-	-	-	2	-	1	1	3	-	-	-
	こんぶ類養殖	33	-	-	-	-	-	-	-	-	-	-	-	-	-	-
	わかめ類養殖	34	41	1	1	1	-	3	8	7	1	3	2	4	5	5
	のり類養殖	35	12	-	-	2	3	-	1	-	-	1	1	2	2	-
	その他の海藻類養殖	36	-	-	-	-	-	-	-	-	-	-	-	-	-	-
	真珠養殖	37	680	9	25	26	38	39	62	71	90	115	134	52	16	3
	真珠母貝養殖	38	63	1	-	-	1	4	3	8	5	17	5	13	6	-
沿岸漁業層計		39	3 005	44	98	177	210	217	273	300	336	456	445	254	128	67
海面養殖層計		40	1 788	35	76	125	146	148	177	203	221	250	238	101	44	24
上記以外の沿岸漁業層計		41	1 217	9	22	52	64	69	96	97	115	206	207	153	84	43
中小漁業層計		42	1 644	44	94	123	141	141	158	170	211	225	182	90	55	10
大規模漁業層計		43	443	6	15	29	35	20	51	60	105	80	40	2	-	-

○　漁業就業者統計
Ⅰ　経営体階層
1　自営・雇われ別、男女別・年齢階層別漁業就業者数（つづき）

経営体階層			雇われ漁業就業者（つづき） 男 小計	15～19歳	20～24	25～29	30～34	35～39	40～44	45～49	50～54	55～59	60～64	65～69	70～74	75歳以上
			人	人	人	人	人	人	人	人	人	人	人	人	人	人
計		01	4 422	91	194	300	361	348	445	466	568	622	532	282	153	60
漁船非使用階層		02	-	-	-	-	-	-	-	-	-	-	-	-	-	-
漁船使用	無動力漁船のみ	03	-	-	-	-	-	-	-	-	-	-	-	-	-	-
	船外機付漁船	04	29	-	-	-	-	1	4	1	4	1	4	5	4	5
	動力漁船使用 1トン未満	05	3	-	-	-	-	-	-	-	-	-	-	2	-	1
	1～3	06	25	-	1	4	1	1	2	-	4	6	3	1	1	1
	3～5	07	223	3	9	12	14	8	23	23	20	18	43	24	8	18
	5～10	08	143	2	6	12	11	9	14	10	21	17	16	12	9	4
	10～20	09	246	3	17	27	25	25	34	27	21	21	23	11	9	3
	20～30	10	46	2	2	-	6	3	5	2	8	3	11	1	3	-
	30～50	11	77	-	8	1	7	7	10	5	6	11	9	3	7	3
	50～100	12	305	5	14	17	17	15	37	30	28	36	44	40	19	3
	100～200	13	575	20	38	58	51	64	43	55	75	77	53	24	16	1
	200～500	14	104	2	3	2	10	10	11	6	23	18	15	4	-	-
	500～1000	15	275	12	12	12	25	17	18	42	49	57	27	3	1	-
	1000～3000	16	443	6	15	29	35	20	51	60	105	80	40	2	-	-
	3,000トン以上	17	-	-	-	-	-	-	-	-	-	-	-	-	-	-
大型定置網		18	292	2	3	5	17	16	22	19	24	85	54	31	14	-
さけ定置網		19	-	-	-	-	-	-	-	-	-	-	-	-	-	-
小型定置網		20	438	2	3	18	19	28	26	40	36	70	77	71	41	7
海面養殖	魚類養殖 ぎんざけ養殖	21	-	-	-	-	-	-	-	-	-	-	-	-	-	-
	ぶり類養殖	22	273	11	21	19	25	30	27	40	43	27	19	9	-	2
	まだい養殖	23	78	4	2	6	9	5	9	10	10	12	7	1	-	3
	ひらめ養殖	24	13	-	-	2	1	2	-	2	4	1	1	-	-	-
	まぐろ類養殖	25	185	6	11	26	31	28	17	20	17	13	10	2	1	3
	その他の魚類養殖	26	220	3	12	25	27	19	34	25	22	22	22	3	5	1
	ほたてがい養殖	27	-	-	-	-	-	-	-	-	-	-	-	-	-	-
	かき類養殖	28	32	-	1	1	1	2	-	2	2	7	10	3	1	2
	その他の貝類養殖	29	22	-	1	4	2	2	3	1	3	2	3	-	1	-
	くるまえび養殖	30	24	-	-	5	3	4	4	1	5	1	1	-	-	-
	ほや類養殖	31	-	-	-	-	-	-	-	-	-	-	-	-	-	-
	その他の水産動物類養殖	32	4	-	-	-	-	-	-	-	-	1	3	-	-	-
	こんぶ類養殖	33	-	-	-	-	-	-	-	-	-	-	-	-	-	-
	わかめ類養殖	34	30	1	1	1	-	3	8	6	1	2	1	3	2	1
	のり類養殖	35	8	-	-	-	3	-	1	-	-	1	-	1	2	-
	その他の海藻類養殖	36	-	-	-	-	-	-	-	-	-	-	-	-	-	-
	真珠養殖	37	290	7	14	14	20	26	39	35	36	32	34	22	9	2
	真珠母貝養殖	38	19	-	-	-	1	3	3	4	1	1	2	4	-	-
沿岸漁業層計		39	2 351	41	85	154	185	187	236	239	253	319	310	194	98	50
海面養殖層計		40	1 198	32	63	103	123	124	145	146	144	122	113	48	21	14
上記以外の沿岸漁業層計		41	1 153	9	22	51	62	63	91	93	109	197	197	146	77	36
中小漁業層計		42	1 628	44	94	117	141	141	158	167	210	223	182	86	55	10
大規模漁業層計		43	443	6	15	29	35	20	51	60	105	80	40	2	-	-

○　漁業就業者統計
Ⅰ　経営体階層
1　自営・雇われ別、男女別・年齢階層別漁業就業者数（つづき）

経営体階層			雇われ漁業就業者（つづき） 女 小計	15～19歳	20～24	25～29	30～34	35～39	40～44	45～49	50～54	55～59	60～64	65～69	70～74	75歳以上
			人	人	人	人	人	人	人	人	人	人	人	人	人	人
計		01	670	3	13	29	25	30	37	64	84	139	135	64	30	17
漁船非使用階層		02	2	-	-	-	-	-	-	-	-	-	-	2	-	-
漁船使用	無動力漁船のみ	03	-	-	-	-	-	-	-	-	-	-	-	-	-	-
	船外機付漁船	04	4	-	-	-	-	-	-	1	-	1	-	-	-	2
	動力漁船使用 1トン未満	05	-	-	-	-	-	-	-	-	-	-	-	-	-	-
	1～3	06	2	-	-	-	-	-	-	-	-	-	1	-	1	-
	3～5	07	17	-	-	-	1	1	-	1	3	2	2	1	3	3
	5～10	08	19	-	-	-	1	-	4	-	-	3	3	4	3	1
	10～20	09	4	-	-	3	-	-	-	-	-	-	-	1	-	-
	20～30	10	6	-	-	-	-	-	-	2	1	-	-	3	-	-
	30～50	11	-	-	-	-	-	-	-	-	-	-	-	-	-	-
	50～100	12	-	-	-	-	-	-	-	-	-	-	-	-	-	-
	100～200	13	6	-	-	3	-	-	-	1	-	2	-	-	-	-
	200～500	14	-	-	-	-	-	-	-	-	-	-	-	-	-	-
	500～1000	15	-	-	-	-	-	-	-	-	-	-	-	-	-	-
	1000～3000	16	-	-	-	-	-	-	-	-	-	-	-	-	-	-
	3,000トン以上	17	-	-	-	-	-	-	-	-	-	-	-	-	-	-
大型定置網		18	8	-	-	1	-	1	1	-	2	2	1	-	-	-
さけ定置網		19	-	-	-	-	-	-	-	-	-	-	-	-	-	-
小型定置網		20	12	-	-	-	-	4	-	2	1	1	3	-	-	1
海面養殖	魚類養殖 ぎんざけ養殖	21	-	-	-	-	-	-	-	-	-	-	-	-	-	-
	ぶり類養殖	22	12	-	2	-	-	1	1	1	-	4	1	-	-	2
	まだい養殖	23	17	-	-	2	-	1	-	2	1	3	5	1	-	2
	ひらめ養殖	24	2	-	-	-	-	-	-	2	-	-	-	-	-	-
	まぐろ類養殖	25	8	-	-	-	-	1	-	-	3	3	-	-	1	-
	その他の魚類養殖	26	45	-	-	3	4	3	2	4	5	10	5	8	1	-
	ほたてがい養殖	27	-	-	-	-	-	-	-	-	-	-	-	-	-	-
	かき類養殖	28	28	-	-	2	1	2	1	3	5	5	3	3	3	-
	その他の貝類養殖	29	24	-	-	1	-	2	2	3	4	3	6	-	2	1
	くるまえび養殖	30	2	-	-	-	-	-	1	1	-	-	-	-	-	-
	ほや類養殖	31	-	-	-	-	-	-	-	-	-	-	-	-	-	-
	その他の水産動物類養殖	32	3	-	-	-	-	-	2	-	1	-	-	-	-	-
	こんぶ類養殖	33	-	-	-	-	-	-	-	-	-	-	-	-	-	-
	わかめ類養殖	34	11	-	-	-	-	-	-	1	-	1	1	1	3	4
	のり類養殖	35	4	-	-	2	-	-	-	-	-	-	1	1	-	-
	その他の海藻類養殖	36	-	-	-	-	-	-	-	-	-	-	-	-	-	-
	真珠養殖	37	390	2	11	12	18	13	23	36	54	83	100	30	7	1
	真珠母貝養殖	38	44	1	-	-	-	1	-	4	4	16	3	9	6	-
沿岸漁業層計		39	654	3	13	23	25	30	37	61	83	137	135	60	30	17
海面養殖層計		40	590	3	13	22	23	24	32	57	77	128	125	53	23	10
上記以外の沿岸漁業層計		41	64	-	-	1	2	6	5	4	6	9	10	7	7	7
中小漁業層計		42	16	-	-	6	-	-	-	3	1	2	-	4	-	-
大規模漁業層計		43	-	-	-	-	-	-	-	-	-	-	-	-	-	-

○　漁業就業者統計
Ⅰ　経営体階層
2　個人経営体出身で自営漁業とそれ以外の仕事との主従別漁業就業者数

経営体階層				計	自営漁業のみ	自営漁業が主	自営漁業が従
				人	人	人	人
計			01	9 763	6 697	1 417	1 649
漁船非使用階層			02	80	37	4	39
漁船使用	無動力漁船のみ		03	5	3	-	2
	船外機付漁船		04	1 495	706	196	593
	動力漁船使用	1トン未満	05	259	155	30	74
		1 ～ 3	06	1 298	821	161	316
		3 ～ 5	07	3 464	2 689	480	295
		5 ～ 10	08	1 358	1 036	234	88
		10 ～ 20	09	480	392	62	26
		20 ～ 30	10	32	22	5	5
		30 ～ 50	11	21	15	2	4
		50 ～ 100	12	12	8	2	2
		100 ～ 200	13	4	4	-	-
		200 ～ 500	14	-	-	-	-
		500 ～ 1000	15	-	-	-	-
		1000 ～ 3000	16	-	-	-	-
		3,000トン以上	17	-	-	-	-
大型定置網			18	22	16	5	1
さけ定置網			19	-	-	-	-
小型定置網			20	385	257	89	39
海面養殖	魚類養殖	ぎんざけ養殖	21	-	-	-	-
		ぶり類養殖	22	46	41	2	3
		まだい養殖	23	37	31	5	1
		ひらめ養殖	24	3	3	-	-
		まぐろ類養殖	25	26	26	-	-
		その他の魚類養殖	26	73	60	7	6
	ほたてがい養殖		27	-	-	-	-
	かき類養殖		28	196	86	51	59
	その他の貝類養殖		29	135	30	57	48
	くるまえび養殖		30	-	-	-	-
	ほや類養殖		31	-	-	-	-
	その他の水産動物類養殖		32	2	2	-	-
	こんぶ類養殖		33	3	3	-	-
	わかめ類養殖		34	104	83	13	8
	のり類養殖		35	80	38	4	38
	その他の海藻類養殖		36	-	-	-	-
	真珠養殖		37	113	108	3	2
	真珠母貝養殖		38	30	25	5	-
沿岸漁業層計			39	9 214	6 256	1 346	1 612
海面養殖層計			40	848	536	147	165
上記以外の沿岸漁業層計			41	8 366	5 720	1 199	1 447
中小漁業層計			42	549	441	71	37
大規模漁業層計			43	-	-	-	-

○　漁業就業者統計
Ⅰ　経営体階層
3　個人経営体出身で自営漁業のみの漁業のみに従事した漁業就業者数

経営体階層				自営漁業のみの漁業就業者数	漁業のみに従事した漁業就業者
				人	人
計			01	9 218	6 697
漁船非使用階層			02	73	37
漁船使用	無動力漁船のみ		03	5	3
	船外機付漁船		04	1 357	706
	動力漁船使用	1トン未満	05	238	155
		1 ～ 3	06	1 229	821
		3 ～ 5	07	3 282	2 689
		5 ～ 10	08	1 294	1 036
		10 ～ 20	09	461	392
		20 ～ 30	10	32	22
		30 ～ 50	11	20	15
		50 ～ 100	12	11	8
		100 ～ 200	13	4	4
		200 ～ 500	14	-	-
		500 ～ 1000	15	-	-
		1000 ～ 3000	16	-	-
		3,000トン以上	17	-	-
大型定置網			18	20	16
さけ定置網			19	-	-
小型定置網			20	362	257
海面養殖	魚類養殖	ぎんざけ養殖	21	-	-
		ぶり類養殖	22	45	41
		まだい養殖	23	33	31
		ひらめ養殖	24	3	3
		まぐろ類養殖	25	26	26
		その他の魚類養殖	26	72	60
	ほたてがい養殖		27	-	-
	かき類養殖		28	191	86
	その他の貝類養殖		29	135	30
	くるまえび養殖		30	-	-
	ほや類養殖		31	-	-
	その他の水産動物類養殖		32	2	2
	こんぶ類養殖		33	3	3
	わかめ類養殖		34	99	83
	のり類養殖		35	80	38
	その他の海藻類養殖		36	-	-
	真珠養殖		37	113	108
	真珠母貝養殖		38	28	25
沿岸漁業層計			39	8 690	6 256
海面養殖層計			40	830	536
上記以外の沿岸漁業層計			41	7 860	5 720
中小漁業層計			42	528	441
大規模漁業層計			43	-	-

○　漁業就業者統計
Ⅰ　経営体階層
4　個人経営体出身で自営漁業のみの男女別・年齢階層別新規就業者数

経営体階層		計	男女計									男				
			15～19歳	20～24	25～29	30～34	35～39	40～49	50～59	60～64	65歳以上	小計	15～19歳	20～24	25～29	30～34
		人	人	人	人	人	人	人	人	人	人	人	人	人	人	人
計	01	44	6	2	3	1	1	5	9	9	8	42	6	2	3	1
漁船非使用階層	02	1	-	-	1	-	-	-	-	-	-	1	-	-	1	-
漁船使用 無動力漁船のみ	03	-	-	-	-	-	-	-	-	-	-	-	-	-	-	-
漁船使用 船外機付漁船	04	8	-	-	-	-	1	-	-	4	3	7	-	-	-	-
漁船使用 動力漁船使用 1トン未満	05	3	-	-	-	-	-	1	1	1	-	3	-	-	-	-
漁船使用 動力漁船使用 1～3	06	9	1	-	-	1	-	1	4	-	2	8	1	-	-	1
漁船使用 動力漁船使用 3～5	07	11	1	1	-	-	-	2	3	3	1	11	1	1	-	-
漁船使用 動力漁船使用 5～10	08	6	3	-	-	-	-	1	1	1	-	6	3	-	-	-
漁船使用 動力漁船使用 10～20	09	2	-	1	1	-	-	-	-	-	-	2	-	1	1	-
漁船使用 動力漁船使用 20～30	10	-	-	-	-	-	-	-	-	-	-	-	-	-	-	-
漁船使用 動力漁船使用 30～50	11	-	-	-	-	-	-	-	-	-	-	-	-	-	-	-
漁船使用 動力漁船使用 50～100	12	-	-	-	-	-	-	-	-	-	-	-	-	-	-	-
漁船使用 動力漁船使用 100～200	13	-	-	-	-	-	-	-	-	-	-	-	-	-	-	-
漁船使用 動力漁船使用 200～500	14	-	-	-	-	-	-	-	-	-	-	-	-	-	-	-
漁船使用 動力漁船使用 500～1000	15	-	-	-	-	-	-	-	-	-	-	-	-	-	-	-
漁船使用 動力漁船使用 1000～3000	16	-	-	-	-	-	-	-	-	-	-	-	-	-	-	-
漁船使用 動力漁船使用 3,000トン以上	17	-	-	-	-	-	-	-	-	-	-	-	-	-	-	-
大型定置網	18	1	-	-	-	-	-	-	-	-	1	1	-	-	-	-
さけ定置網	19	-	-	-	-	-	-	-	-	-	-	-	-	-	-	-
小型定置網	20	2	1	-	1	-	-	-	-	-	-	2	1	-	1	-
海面養殖 魚類養殖 ぎんざけ養殖	21	-	-	-	-	-	-	-	-	-	-	-	-	-	-	-
海面養殖 魚類養殖 ぶり類養殖	22	1	-	-	-	-	-	-	-	-	1	1	-	-	-	-
海面養殖 魚類養殖 まだい養殖	23	-	-	-	-	-	-	-	-	-	-	-	-	-	-	-
海面養殖 魚類養殖 ひらめ養殖	24	-	-	-	-	-	-	-	-	-	-	-	-	-	-	-
海面養殖 魚類養殖 まぐろ類養殖	25	-	-	-	-	-	-	-	-	-	-	-	-	-	-	-
海面養殖 魚類養殖 その他の魚類養殖	26	-	-	-	-	-	-	-	-	-	-	-	-	-	-	-
海面養殖 ほたてがい養殖	27	-	-	-	-	-	-	-	-	-	-	-	-	-	-	-
海面養殖 かき類養殖	28	-	-	-	-	-	-	-	-	-	-	-	-	-	-	-
海面養殖 その他の貝類養殖	29	-	-	-	-	-	-	-	-	-	-	-	-	-	-	-
海面養殖 くるまえび養殖	30	-	-	-	-	-	-	-	-	-	-	-	-	-	-	-
海面養殖 ほや類養殖	31	-	-	-	-	-	-	-	-	-	-	-	-	-	-	-
海面養殖 その他の水産動物類養殖	32	-	-	-	-	-	-	-	-	-	-	-	-	-	-	-
海面養殖 こんぶ類養殖	33	-	-	-	-	-	-	-	-	-	-	-	-	-	-	-
海面養殖 わかめ類養殖	34	-	-	-	-	-	-	-	-	-	-	-	-	-	-	-
海面養殖 のり類養殖	35	-	-	-	-	-	-	-	-	-	-	-	-	-	-	-
海面養殖 その他の海藻類養殖	36	-	-	-	-	-	-	-	-	-	-	-	-	-	-	-
海面養殖 真珠養殖	37	-	-	-	-	-	-	-	-	-	-	-	-	-	-	-
海面養殖 真珠母貝養殖	38	-	-	-	-	-	-	-	-	-	-	-	-	-	-	-
沿岸漁業層計	39	42	6	1	2	1	1	5	9	9	8	40	6	1	2	1
海面養殖層計	40	1	-	-	-	-	-	-	-	-	1	1	-	-	-	-
上記以外の沿岸漁業層計	41	41	6	1	2	1	1	5	9	9	7	39	6	1	2	1
中小漁業層計	42	2	-	1	1	-	-	-	-	-	-	2	-	1	1	-
大規模漁業層計	43	-	-	-	-	-	-	-	-	-	-	-	-	-	-	-

○　漁業就業者統計
Ⅰ　経営体階層
4　個人経営体出身で自営漁業のみの男女別・年齢階層別新規就業者数（つづき）

経営体階層			男（つづき）					女									
			35～39	40～49	50～59	60～64	65歳以上	小計	15～19歳	20～24	25～29	30～34	35～39	40～49	50～59	60～64	65歳以上
			人	人	人	人	人	人	人	人	人	人	人	人	人	人	人
計		01	1	5	9	8	7	2	-	-	-	-	-	-	-	1	1
漁船非使用階層		02	-	-	-	-	-	-	-	-	-	-	-	-	-	-	-
漁船使用	無動力漁船のみ	03	-	-	-	-	-	-	-	-	-	-	-	-	-	-	-
	船外機付漁船	04	1	-	-	3	3	1	-	-	-	-	-	-	-	1	-
	動力漁船使用 1トン未満	05	-	1	1	1	-	-	-	-	-	-	-	-	-	-	-
	1～3	06	-	1	4	-	1	1	-	-	-	-	-	-	-	-	1
	3～5	07	-	2	3	3	1	-	-	-	-	-	-	-	-	-	-
	5～10	08	-	1	1	1	-	-	-	-	-	-	-	-	-	-	-
	10～20	09	-	-	-	-	-	-	-	-	-	-	-	-	-	-	-
	20～30	10	-	-	-	-	-	-	-	-	-	-	-	-	-	-	-
	30～50	11	-	-	-	-	-	-	-	-	-	-	-	-	-	-	-
	50～100	12	-	-	-	-	-	-	-	-	-	-	-	-	-	-	-
	100～200	13	-	-	-	-	-	-	-	-	-	-	-	-	-	-	-
	200～500	14	-	-	-	-	-	-	-	-	-	-	-	-	-	-	-
	500～1000	15	-	-	-	-	-	-	-	-	-	-	-	-	-	-	-
	1000～3000	16	-	-	-	-	-	-	-	-	-	-	-	-	-	-	-
	3,000トン以上	17	-	-	-	-	-	-	-	-	-	-	-	-	-	-	-
大型定置網		18	-	-	-	-	1	-	-	-	-	-	-	-	-	-	-
さけ定置網		19	-	-	-	-	-	-	-	-	-	-	-	-	-	-	-
小型定置網		20	-	-	-	-	-	-	-	-	-	-	-	-	-	-	-
海面養殖	魚類養殖 ぎんざけ養殖	21	-	-	-	-	-	-	-	-	-	-	-	-	-	-	-
	ぶり類養殖	22	-	-	-	-	1	-	-	-	-	-	-	-	-	-	-
	まだい養殖	23	-	-	-	-	-	-	-	-	-	-	-	-	-	-	-
	ひらめ養殖	24	-	-	-	-	-	-	-	-	-	-	-	-	-	-	-
	まぐろ類養殖	25	-	-	-	-	-	-	-	-	-	-	-	-	-	-	-
	その他の魚類養殖	26	-	-	-	-	-	-	-	-	-	-	-	-	-	-	-
	ほたてがい養殖	27	-	-	-	-	-	-	-	-	-	-	-	-	-	-	-
	かき類養殖	28	-	-	-	-	-	-	-	-	-	-	-	-	-	-	-
	その他の貝類養殖	29	-	-	-	-	-	-	-	-	-	-	-	-	-	-	-
	くるまえび養殖	30	-	-	-	-	-	-	-	-	-	-	-	-	-	-	-
	ほや類養殖	31	-	-	-	-	-	-	-	-	-	-	-	-	-	-	-
	その他の水産動物類養殖	32	-	-	-	-	-	-	-	-	-	-	-	-	-	-	-
	こんぶ類養殖	33	-	-	-	-	-	-	-	-	-	-	-	-	-	-	-
	わかめ類養殖	34	-	-	-	-	-	-	-	-	-	-	-	-	-	-	-
	のり類養殖	35	-	-	-	-	-	-	-	-	-	-	-	-	-	-	-
	その他の海藻類養殖	36	-	-	-	-	-	-	-	-	-	-	-	-	-	-	-
	真珠養殖	37	-	-	-	-	-	-	-	-	-	-	-	-	-	-	-
	真珠母貝養殖	38	-	-	-	-	-	-	-	-	-	-	-	-	-	-	-
沿岸漁業層計		39	1	5	9	8	7	2	-	-	-	-	-	-	-	1	1
海面養殖層計		40	-	-	-	-	1	-	-	-	-	-	-	-	-	-	-
上記以外の沿岸漁業層計		41	1	5	9	8	6	2	-	-	-	-	-	-	-	1	1
中小漁業層計		42	-	-	-	-	-	-	-	-	-	-	-	-	-	-	-
大規模漁業層計		43	-	-	-	-	-	-	-	-	-	-	-	-	-	-	-

○　漁船に関する統計

Ⅰ　経営体階層

1　漁船隻数･動力漁船トン数規模別隻数

経営体階層		漁船総隻数	無動力漁船隻数	船外機付漁船隻数	動力漁船隻数 計	1トン未満	1～3	3～5	5～10	10～20	20～30	30～50	50～100	100～150	150～200	200～350	350～500	500～1,000	1,000～3,000	3,000トン以上
		隻	隻	隻	隻	隻	隻	隻	隻	隻	隻	隻	隻	隻	隻	隻	隻	隻	隻	隻
計	01	12 025	111	4 459	7 455	338	1 793	3 474	1 088	672	5	8	30	12	8	25	1	1	-	-
漁船非使用階層	02	-	-	-	-	-	-	-	-	-	-	-	-	-	-	-	-	-	-	-
漁船使用 無動力漁船のみ	03	5	5	-	-	-	-	-	-	-	-	-	-	-	-	-	-	-	-	-
漁船使用 船外機付漁船	04	1 485	7	1 478	-	-	-	-	-	-	-	-	-	-	-	-	-	-	-	-
漁船使用 動力漁船使用 1トン未満	05	301	1	81	219	219	-	-	-	-	-	-	-	-	-	-	-	-	-	-
漁船使用 動力漁船使用 1～3	06	1 630	10	487	1 133	12	1 121	-	-	-	-	-	-	-	-	-	-	-	-	-
漁船使用 動力漁船使用 3～5	07	3 732	19	949	2 764	23	44	2 697	-	-	-	-	-	-	-	-	-	-	-	-
漁船使用 動力漁船使用 5～10	08	1 441	2	318	1 121	34	89	255	743	-	-	-	-	-	-	-	-	-	-	-
漁船使用 動力漁船使用 10～20	09	495	2	92	401	6	29	98	73	195	-	-	-	-	-	-	-	-	-	-
漁船使用 動力漁船使用 20～30	10	60	-	15	45	1	5	12	6	19	2	-	-	-	-	-	-	-	-	-
漁船使用 動力漁船使用 30～50	11	80	-	22	58	-	9	16	8	23	-	2	-	-	-	-	-	-	-	-
漁船使用 動力漁船使用 50～100	12	104	1	6	97	-	4	6	11	76	-	-	-	-	-	-	-	-	-	-
漁船使用 動力漁船使用 100～200	13	197	1	11	185	-	5	2	15	162	-	-	-	-	1	-	-	-	-	-
漁船使用 動力漁船使用 200～500	14	14	-	-	14	-	-	-	-	9	-	-	3	1	-	1	-	-	-	-
漁船使用 動力漁船使用 500～1000	15	30	-	-	30	-	-	-	-	-	-	-	9	5	6	9	1	-	-	-
漁船使用 動力漁船使用 1000～3000	16	39	-	-	39	-	-	-	-	-	-	-	17	6	1	15	-	-	-	-
漁船使用 動力漁船使用 3,000トン以上	17	-	-	-	-	-	-	-	-	-	-	-	-	-	-	-	-	-	-	-
大型定置網	18	144	14	35	95	-	10	23	30	31	1	-	-	-	-	-	-	-	-	-
さけ定置網	19	-	-	-	-	-	-	-	-	-	-	-	-	-	-	-	-	-	-	-
小型定置網	20	597	20	245	332	10	108	124	57	33	-	-	-	-	-	-	-	-	-	-
海面養殖 魚類養殖 ぎんざけ養殖	21	-	-	-	-	-	-	-	-	-	-	-	-	-	-	-	-	-	-	-
海面養殖 魚類養殖 ぶり類養殖	22	202	4	31	167	2	34	24	54	48	-	4	-	-	-	-	-	1	-	-
海面養殖 魚類養殖 まだい養殖	23	112	1	23	88	2	26	21	26	13	-	-	-	-	-	-	-	-	-	-
海面養殖 魚類養殖 ひらめ養殖	24	6	-	1	5	-	3	1	-	1	-	-	-	-	-	-	-	-	-	-
海面養殖 魚類養殖 まぐろ類養殖	25	167	-	35	132	1	24	32	31	42	2	-	-	-	-	-	-	-	-	-
海面養殖 魚類養殖 その他の魚類養殖	26	221	-	44	177	8	74	55	29	11	-	-	-	-	-	-	-	-	-	-
海面養殖 ほたてがい養殖	27	-	-	-	-	-	-	-	-	-	-	-	-	-	-	-	-	-	-	-
海面養殖 かき類養殖	28	209	3	125	81	3	31	45	1	1	-	-	-	-	-	-	-	-	-	-
海面養殖 その他の貝類養殖	29	73	1	47	25	-	9	16	-	-	-	-	-	-	-	-	-	-	-	-
海面養殖 くるまえび養殖	30	13	2	11	-	-	-	-	-	-	-	-	-	-	-	-	-	-	-	-
海面養殖 ほや類養殖	31	-	-	-	-	-	-	-	-	-	-	-	-	-	-	-	-	-	-	-
海面養殖 その他の水産動物類養殖	32	1	-	1	-	-	-	-	-	-	-	-	-	-	-	-	-	-	-	-
海面養殖 こんぶ類養殖	33	2	-	2	-	-	-	-	-	-	-	-	-	-	-	-	-	-	-	-
海面養殖 わかめ類養殖	34	143	3	83	57	7	23	25	2	-	-	-	-	-	-	-	-	-	-	-
海面養殖 のり類養殖	35	60	5	43	12	1	5	6	-	-	-	-	-	-	-	-	-	-	-	-
海面養殖 その他の海藻類養殖	36	-	-	-	-	-	-	-	-	-	-	-	-	-	-	-	-	-	-	-
海面養殖 真珠養殖	37	423	9	245	169	9	133	15	1	8	-	2	1	-	-	-	-	-	-	-
海面養殖 真珠母貝養殖	38	39	1	29	9	-	7	1	1	-	-	-	-	-	-	-	-	-	-	-
沿岸漁業層計	39	11 006	107	4 313	6 586	331	1 741	3 340	975	188	3	6	1	-	-	-	-	1	-	-
海面養殖層計	40	1 671	29	720	922	33	369	241	145	124	2	6	1	-	-	-	-	1	-	-
上記以外の沿岸漁業層計	41	9 335	78	3 593	5 664	298	1 372	3 099	830	64	1	-	-	-	-	-	-	-	-	-
中小漁業層計	42	980	4	146	830	7	52	134	113	484	2	2	12	6	7	10	1	-	-	-
大規模漁業層計	43	39	-	-	39	-	-	-	-	-	-	-	17	6	1	15	-	-	-	-

○　漁船に関する統計
Ⅱ　漁船トン数規模
２　動力漁船隻数･トン数

漁船トン数規模		総隻数	総トン数
		隻	T
計	01	7 455	51 849.1
1 トン未満	02	338	231.5
1 ～ 3	03	1 793	3 250.8
3 ～ 5	04	3 474	15 233.6
5 ～ 10	05	1 088	7 918.2
10 ～ 15	06	268	3 246.2
15 ～ 20	07	404	7 382.9
20 ～ 30	08	5	117.2
30 ～ 40	09	4	150.0
40 ～ 50	10	4	179.2
50 ～ 60	11	1	58.0
60 ～ 70	12	2	120.0
70 ～ 80	13	-	-
80 ～ 90	14	26	2 200.0
90 ～ 100	15	1	90.5
100 ～ 150	16	12	1 576.0
150 ～ 200	17	8	1 374.0
200 ～ 350	18	25	7 800.0
350 ～ 500	19	1	396.0
500 ～ 1,000	20	1	525.0
1,000 ～ 3,000	21	-	-
3,000 トン以上	22	-	-

○　漁船に関する統計
Ⅱ　漁船トン数規模
３　出漁日数別動力漁船隻数

漁船トン数規模		計	29日以下	30～89	90～149	150～199	200～249	250～299	300日以上
		隻	隻	隻	隻	隻	隻	隻	隻
計	01	7 455	171	1 415	2 048	1 469	1 173	752	427
1 トン未満	02	338	16	135	101	43	28	12	3
1 ～ 3	03	1 793	77	537	488	226	192	158	115
3 ～ 5	04	3 474	54	606	1 054	754	577	307	122
5 ～ 10	05	1 088	14	94	303	248	211	132	86
10 ～ 15	06	268	10	15	56	57	35	43	52
15 ～ 20	07	404	-	26	45	138	114	43	38
20 ～ 30	08	5	-	1	-	1	-	-	3
30 ～ 40	09	4	-	-	-	-	2	-	2
40 ～ 50	10	4	-	1	1	-	-	2	-
50 ～ 60	11	1	-	-	-	-	1	-	-
60 ～ 70	12	2	-	-	-	-	2	-	-
70 ～ 80	13	-	-	-	-	-	-	-	-
80 ～ 90	14	26	-	-	-	-	3	21	2
90 ～ 100	15	1	-	-	-	-	-	1	-
100 ～ 150	16	12	-	-	-	-	3	8	1
150 ～ 200	17	8	-	-	-	1	2	5	-
200 ～ 350	18	25	-	-	-	-	2	20	3
350 ～ 500	19	1	-	-	-	-	1	-	-
500 ～ 1,000	20	1	-	-	-	1	-	-	-
1,000 ～ 3,000	21	-	-	-	-	-	-	-	-
3,000 トン以上	22	-	-	-	-	-	-	-	-

○　漁船に関する統計
Ⅱ　漁船トン数規模
４　主とする漁業種類別動力漁船隻数

漁船トン数規模		計	底びき網					船びき網	まき網					刺網		
			遠洋底びき網	以西底びき網	沖合底びき網		小型底びき網		大中型まき網				中・小型まき網	さけ・ます流し網	かじき等流し網	その他の刺網
					１そうびき	２そうびき			１そうまき遠洋かつお・まぐろ	１そうまき近海かつお・まぐろ	１そうまきその他	２そうまき				
		隻	隻	隻	隻	隻	隻	隻	隻	隻	隻	隻	隻	隻	隻	隻
計	01	7 455	-	8	1	-	421	209	2	-	67	-	332	-	5	772
１　ト　ン　未　満	02	338	-	-	-	-	16	2	-	-	-	-	-	-	-	40
1　～　3	03	1 793	-	-	-	-	140	10	-	-	-	-	12	-	-	160
3　～　5	04	3 474	-	-	-	-	261	175	-	-	-	-	29	-	-	400
5　～　10	05	1 088	-	-	-	-	4	13	-	-	-	-	38	-	-	133
10　～　15	06	268	-	-	-	-	-	2	-	-	-	-	66	-	-	21
15　～　20	07	404	-	-	1	-	-	7	-	-	2	-	186	-	5	17
20　～　30	08	5	-	-	-	-	-	-	-	-	-	-	1	-	-	1
30　～　40	09	4	-	-	-	-	-	-	-	-	-	-	-	-	-	-
40　～　50	10	4	-	-	-	-	-	-	-	-	-	-	-	-	-	-
50　～　60	11	1	-	-	-	-	-	-	-	-	1	-	-	-	-	-
60　～　70	12	2	-	-	-	-	-	-	-	-	2	-	-	-	-	-
70　～　80	13	-	-	-	-	-	-	-	-	-	-	-	-	-	-	-
80　～　90	14	26	-	-	-	-	-	-	-	-	26	-	-	-	-	-
90　～　100	15	1	-	-	-	-	-	-	-	-	-	-	-	-	-	-
100　～　150	16	12	-	2	-	-	-	-	-	-	10	-	-	-	-	-
150　～　200	17	8	-	6	-	-	-	-	-	-	1	-	-	-	-	-
200　～　350	18	25	-	-	-	-	-	-	2	-	23	-	-	-	-	-
350　～　500	19	1	-	-	-	-	-	-	-	-	1	-	-	-	-	-
500　～　1,000	20	1	-	-	-	-	-	-	-	-	1	-	-	-	-	-
1,000　～　3,000	21	-	-	-	-	-	-	-	-	-	-	-	-	-	-	-
3,000　ト　ン　以　上	22	-	-	-	-	-	-	-	-	-	-	-	-	-	-	-

○　漁船に関する統計
Ⅱ　漁船トン数規模
４　主とする漁業種類別動力漁船隻数（つづき）

漁船トン数規模		さんま棒受網	大型定置網	さけ定置網	小型定置網	その他の網漁業	はえ縄				釣							
							遠洋まぐろはえ縄	近海まぐろはえ縄	沿岸まぐろはえ縄	その他のはえ縄	遠洋かつお一本釣	近海かつお一本釣	沿岸かつお一本釣	遠洋いか釣	近海いか釣	沿岸いか釣	ひき縄釣	その他の釣
		隻	隻	隻	隻	隻	隻	隻	隻	隻	隻	隻	隻	隻	隻	隻	隻	隻
計	01	1	86	-	292	138	-	-	-	425	-	-	-	-	-	898	508	1 664
1　ト　ン　未　満	02	-	-	-	8	5	-	-	-	6	-	-	-	-	-	15	5	123
1　～　3	03	-	8	-	100	45	-	-	-	53	-	-	-	-	-	88	76	486
3　～　5	04	-	19	-	102	53	-	-	-	195	-	-	-	-	-	513	343	872
5　～　10	05	-	27	-	48	30	-	-	-	142	-	-	-	-	-	177	78	173
10　～　15	06	-	11	-	21	3	-	-	-	10	-	-	-	-	-	37	5	6
15　～　20	07	-	20	-	13	2	-	-	-	18	-	-	-	-	-	68	-	4
20　～　30	08	-	1	-	-	-	-	-	-	-	-	-	-	-	-	-	-	-
30　～　40	09	-	-	-	-	-	-	-	-	-	-	-	-	-	-	-	-	-
40　～　50	10	-	-	-	-	-	-	-	-	1	-	-	-	-	-	-	1	-
50　～　60	11	-	-	-	-	-	-	-	-	-	-	-	-	-	-	-	-	-
60　～　70	12	-	-	-	-	-	-	-	-	-	-	-	-	-	-	-	-	-
70　～　80	13	-	-	-	-	-	-	-	-	-	-	-	-	-	-	-	-	-
80　～　90	14	-	-	-	-	-	-	-	-	-	-	-	-	-	-	-	-	-
90　～　100	15	-	-	-	-	-	-	-	-	-	-	-	-	-	-	-	-	-
100　～　150	16	-	-	-	-	-	-	-	-	-	-	-	-	-	-	-	-	-
150　～　200	17	1	-	-	-	-	-	-	-	-	-	-	-	-	-	-	-	-
200　～　350	18	-	-	-	-	-	-	-	-	-	-	-	-	-	-	-	-	-
350　～　500	19	-	-	-	-	-	-	-	-	-	-	-	-	-	-	-	-	-
500　～　1,000	20	-	-	-	-	-	-	-	-	-	-	-	-	-	-	-	-	-
1,000　～　3,000	21	-	-	-	-	-	-	-	-	-	-	-	-	-	-	-	-	-
3,000　ト　ン　以　上	22	-	-	-	-	-	-	-	-	-	-	-	-	-	-	-	-	-

○　漁船に関する統計
Ⅱ　漁船トン数規模
4　主とする漁業種類別動力漁船隻数（つづき）

漁船トン数規模		小型捕鯨	潜水器漁業	採貝・採藻	その他の漁業	海面養殖																	
						魚類養殖						ほたてがい養殖	かき類養殖	その他の貝類養殖	くるまえび養殖	ほや類養殖	その他の水産動物類養殖	こんぶ類養殖	わかめ類養殖	のり類養殖	その他の海藻類養殖	真珠養殖	真珠母貝養殖
						ぎんざけ養殖	ぶり類養殖	まだい養殖	ひらめ養殖	まぐろ類養殖	その他の魚類養殖												
		隻	隻	隻	隻	隻	隻	隻	隻	隻	隻	隻	隻	隻	隻	隻	隻	隻	隻	隻	隻	隻	隻
計	01	-	29	258	455	-	143	96	1	131	188	-	94	14	-	-	-	-	31	9	1	157	19
1　トン　未　満	02	-	-	51	32	-	1	2	-	2	8	-	4	-	-	-	-	-	7	1	1	9	-
1　～　3	03	-	4	121	121	-	28	36	-	24	81	-	28	10	-	-	-	-	18	4	-	126	14
3　～　5	04	-	17	73	213	-	24	16	1	29	54	-	58	4	-	-	-	-	5	4	-	13	1
5　～　10	05	-	8	13	67	-	44	25	-	32	31	-	2	-	-	-	-	-	1	-	-	1	1
10　～　15	06	-	-	-	3	-	29	13	-	23	10	-	1	-	-	-	-	-	-	-	-	5	2
15　～　20	07	-	-	-	19	-	15	2	-	19	4	-	1	-	-	-	-	-	-	-	-	-	1
20　～　30	08	-	-	-	-	-	-	-	-	2	-	-	-	-	-	-	-	-	-	-	-	-	-
30　～　40	09	-	-	-	-	-	1	1	-	-	-	-	-	-	-	-	-	-	-	-	-	2	-
40　～　50	10	-	-	-	-	-	1	1	-	-	-	-	-	-	-	-	-	-	-	-	-	-	-
50　～　60	11	-	-	-	-	-	-	-	-	-	-	-	-	-	-	-	-	-	-	-	-	-	-
60　～　70	12	-	-	-	-	-	-	-	-	-	-	-	-	-	-	-	-	-	-	-	-	-	-
70　～　80	13	-	-	-	-	-	-	-	-	-	-	-	-	-	-	-	-	-	-	-	-	-	-
80　～　90	14	-	-	-	-	-	-	-	-	-	-	-	-	-	-	-	-	-	-	-	-	-	-
90　～　100	15	-	-	-	-	-	-	-	-	-	-	-	-	-	-	-	-	-	-	-	-	1	-
100　～　150	16	-	-	-	-	-	-	-	-	-	-	-	-	-	-	-	-	-	-	-	-	-	-
150　～　200	17	-	-	-	-	-	-	-	-	-	-	-	-	-	-	-	-	-	-	-	-	-	-
200　～　350	18	-	-	-	-	-	-	-	-	-	-	-	-	-	-	-	-	-	-	-	-	-	-
350　～　500	19	-	-	-	-	-	-	-	-	-	-	-	-	-	-	-	-	-	-	-	-	-	-
500　～　1,000	20	-	-	-	-	-	-	-	-	-	-	-	-	-	-	-	-	-	-	-	-	-	-
1,000　～　3,000	21	-	-	-	-	-	-	-	-	-	-	-	-	-	-	-	-	-	-	-	-	-	-
3,000　トン　以　上	22	-	-	-	-	-	-	-	-	-	-	-	-	-	-	-	-	-	-	-	-	-	-

市 町 統 計 表

○　漁業経営体統計

1　漁業経営体の基本構成（総括）

市区町村・漁業地区	漁業経営体数	漁船				11月１日現在の海上作業従事者					陸上作業最盛期の陸上作業従事者数									新規就業者			
		無動力漁船隻数	船外機付漁船隻数	動力漁船		計	家族			雇用者	計	男	女	家族			雇用者			計	個人経営体の自営漁業のみ		漁業雇われ
				隻数	トン数		小計	男	女					小計	男	女	小計	男	女			うち11月１日現在の海上作業従事者	
	経営体	隻	隻	隻	T	人	人	人	人	人	人	人	人	人	人	人	人	人	人	人	人	人	人
長崎県	7 690	111	4 459	7 455	51 849.1	13 036	7 706	6 778	928	5 330	14 063	10 672	3 391	10 536	8 291	2 245	3 527	2 381	1 146	109	44	32	65
長崎市201	626	5	426	590	5 149.7	1 062	514	484	30	548	1 060	828	232	810	638	172	250	190	60	20	6	4	14
琴海072	95	4	144	56	141.1	84	41	30	11	43	173	118	55	141	99	42	32	19	13	4	3	1	1
外海079	19	-	16	12	35.1	22	20	19	1	2	21	20	1	21	20	1	-	-	-	-	-	-	-
新三重080	41	-	16	57	1 755.4	243	33	30	3	210	100	80	20	49	37	12	51	43	8	12	-	-	12
福田081	43	-	36	27	63.1	23	21	21	-	2	47	45	2	47	45	2	-	-	-	-	-	-	-
長崎西部082	8	-	-	17	162.4	19	-	-	-	19	13	10	3	9	7	2	4	3	1	1	-	-	1
長崎港083	8	-	2	13	1 198.4	92	4	3	1	88	20	15	5	7	5	2	13	10	3	-	-	-	-
長崎東部084	9	-	1	12	99.2	23	8	8	-	15	23	23	-	8	8	-	15	15	-	1	1	1	-
深堀085	20	-	9	13	30.9	-	-	-	-	-	20	20	-	20	20	-	-	-	-	-	-	-	-
茂木086	96	-	-	99	417.0	112	103	103	-	9	203	118	85	185	108	77	18	10	8	-	-	-	-
網場087	10	-	6	10	39.1	11	11	10	1	-	24	12	12	19	11	8	5	1	4	-	-	-	-
東長崎088	80	-	41	122	494.0	132	81	76	5	51	118	93	25	94	82	12	24	11	13	-	-	-	-
香焼089	15	-	7	13	28.1	16	15	14	1	1	17	16	1	17	16	1	-	-	-	-	-	-	-
伊王島090	20	-	16	13	23.1	23	22	21	1	1	24	22	2	23	21	2	1	1	-	-	-	-	-
高島091	9	-	5	8	41.2	19	11	8	3	8	24	15	9	15	8	7	9	7	2	1	1	1	-
蚊焼092	15	-	16	19	101.6	36	16	15	1	20	37	34	3	17	15	2	20	19	1	-	-	-	-
為石093	30	-	35	21	70.8	45	32	30	2	13	45	42	3	32	30	2	13	12	1	-	-	-	-
野母崎北部094	50	-	33	33	116.4	67	46	46	-	21	77	71	6	50	50	-	27	21	6	1	1	1	-
野母崎南部095	58	1	43	45	332.8	95	50	50	-	45	74	74	-	56	56	-	18	18	-	-	-	-	-
その他地域999	-	-	-	-	-	-	-	-	-	-	-	-	-	-	-	-	-	-	-	-	-	-	-
佐世保市202	572	10	381	786	5 782.0	1 544	547	459	88	997	1 310	917	393	777	592	185	533	325	208	24	5	4	19
鹿町052	65	-	56	127	798.4	261	89	63	26	172	230	183	47	91	63	28	139	120	19	6	-	-	6
小佐々053	94	2	41	206	2 118.7	504	85	74	11	419	255	141	114	119	91	28	136	50	86	10	-	-	10
宇久054	77	-	2	75	285.0	77	77	77	-	-	75	75	-	75	75	-	-	-	-	-	-	-	-
佐世保黒島056	63	-	15	80	544.3	146	80	67	13	66	138	105	33	102	72	30	36	33	3	5	2	2	3
相浦057	118	5	128	129	1 252.0	318	96	86	10	222	281	173	108	158	122	36	123	51	72	-	-	-	-
佐世保058	36	1	32	54	211.0	94	39	28	11	55	101	68	33	52	38	14	49	30	19	1	1	1	-
針尾059	60	2	46	65	404.7	107	51	40	11	56	140	112	28	92	72	20	48	40	8	2	2	1	-
佐世保南部060	59	-	61	50	167.9	37	30	24	6	7	90	60	30	88	59	29	2	1	1	-	-	-	-
その他地域999	-	-	-	-	-	-	-	-	-	-	-	-	-	-	-	-	-	-	-	-	-	-	-
島原市203	222	8	136	197	737.3	323	286	204	82	37	401	278	123	363	252	111	38	26	12	-	-	-	-
島原111	128	4	64	130	474.0	173	143	105	38	30	220	155	65	192	135	57	28	20	8	-	-	-	-
島原三会112	24	4	31	7	17.2	33	33	23	10	-	39	26	13	36	25	11	3	1	2	-	-	-	-
有明113	70	-	41	60	246.1	117	110	76	34	7	142	97	45	135	92	43	7	5	2	-	-	-	-
その他地域999	-	-	-	-	-	-	-	-	-	-	-	-	-	-	-	-	-	-	-	-	-	-	-
諫早市204	240	1	164	158	590.8	361	253	189	64	108	473	323	150	390	262	128	83	61	22	1	1	1	-
真津山066	5	x	x	x	x	x	x	x	x	x	x	x	x	x	x	x	x	x	x	x	x	x	x
有明諫早067	-	-	-	-	-	-	-	-	-	-	-	-	-	-	-	-	-	-	-	-	-	-	-
有喜068	39	-	6	49	250.9	99	46	38	8	53	85	68	17	54	38	16	31	30	1	-	-	-	-
多良見069	73	-	76	39	64.1	75	67	58	9	8	129	91	38	113	83	30	16	8	8	-	-	-	-
池下096	8	-	5	8	23.0	22	11	8	3	11	22	16	6	15	9	6	7	7	-	1	1	1	-

○　漁業経営体統計

1　漁業経営体の基本構成（総括）

市区町村・漁業地区	漁業経営体数	漁船				11月１日現在の海上作業従事者					陸上作業最盛期の陸上作業従事者数									新規就業者			
		無動力漁船隻数	船外機付漁船隻数	動力漁船		計	家族			雇用者	計	男	女	家族			雇用者			計	個人経営体の自営漁業のみ	うち11月１日現在の海上作業従事者	漁業雇われ
				隻数	トン数		小計	男	女					小計	男	女	小計	男	女				
	経営体	隻	隻	隻	T	人	人	人	人	人	人	人	人	人	人	人	人	人	人	人	人	人	人
江　ノ　浦 097	23	-	5	21	88.0	25	24	21	3	1	28	24	4	25	23	2	3	1	2	-	-	-	-
橘　森　山 098	1	x	x	x	x	x	x	x	x	x	x	x	x	x	x	x	x	x	x	x	x	x	x
有 明 森 山 099	-	-	-	-	-	-	-	-	-	-	-	-	-	-	-	-	-	-	-	-	-	-	-
高　　来 119	-	-	-	-	-	-	-	-	-	-	-	-	-	-	-	-	-	-	-	-	-	-	-
小　長　井 120	91	1	66	41	164.8	133	104	63	41	29	202	118	84	176	103	73	26	15	11	-	-	-	-
その他地域 999	-	-	-	-	-	-	-	-	-	-	-	-	-	-	-	-	-	-	-	-	-	-	-
大　村　市 205	114	2	130	98	242.5	130	127	102	25	3	148	117	31	140	112	28	8	5	3	1	1	-	-
松　　原 063	20	1	25	12	25.5	24	22	15	7	2	33	22	11	29	20	9	4	2	2	1	1	-	-
新　　城 064	46	1	65	38	103.4	59	58	40	18	1	66	46	20	62	43	19	4	3	1	-	-	-	-
大 村 東 部 065	48	-	40	48	113.6	47	47	47	-	-	49	49	-	49	49	-	-	-	-	-	-	-	-
その他地域 999	-	-	-	-	-	-	-	-	-	-	-	-	-	-	-	-	-	-	-	-	-	-	-
平　戸　市 207	789	11	386	802	8 353.0	1 492	896	781	115	596	1 500	1 223	277	1 180	965	215	320	258	62	8	4	4	4
田　　平 039	53	2	47	43	213.4	69	30	28	2	39	136	124	12	53	51	2	83	73	10	-	-	-	-
北 松 大 島 040	73	-	22	103	430.7	109	74	70	4	35	146	130	16	86	80	6	60	50	10	-	-	-	-
生　　月 041	63	-	28	43	174.9	68	46	44	2	22	107	83	24	75	67	8	32	16	16	-	-	-	-
舘　　浦 042	48	3	23	54	4 502.3	342	25	25	-	317	56	56	-	44	44	-	12	12	-	2	1	1	1
度　　島 043	45	-	15	51	190.5	69	52	45	7	17	84	67	17	70	55	15	14	12	2	-	-	-	-
薄　　香 044	29	-	38	42	268.9	105	27	23	4	78	115	76	39	55	35	20	60	41	19	-	-	-	-
平　　戸 045	77	-	61	79	432.8	131	130	111	19	1	138	115	23	137	114	23	1	1	-	2	2	2	-
中　　野 046	40	1	41	26	108.6	77	51	43	8	26	62	52	10	52	44	8	10	8	2	1	1	1	-
紐　　差 047	41	-	14	37	142.6	25	25	23	2	-	49	43	6	49	43	6	-	-	-	-	-	-	-
獅　　子 048	42	-	14	39	198.0	53	45	39	6	8	64	57	7	56	49	7	8	8	-	-	-	-	-
中　津　良 049	43	-	21	26	108.3	45	42	40	2	3	53	50	3	50	47	3	3	3	-	-	-	-	-
津　　吉 050	38	2	16	48	203.9	54	41	38	3	13	62	54	8	55	47	8	7	7	-	3	-	-	3
志　々　伎 051	197	3	46	211	1 378.1	345	308	252	56	37	428	316	112	398	289	109	30	27	3	-	-	-	-
その他地域 999	-	-	-	-	-	-	-	-	-	-	-	-	-	-	-	-	-	-	-	-	-	-	-
松　浦　市 208	205	4	80	286	1 673.9	501	189	151	38	312	588	416	172	307	221	86	281	195	86	2	-	-	2
北 松 鷹 島 035	88	1	36	115	503.8	237	102	79	23	135	255	198	57	118	87	31	137	111	26	-	-	-	-
福　　島 036	22	-	3	26	97.5	32	21	18	3	11	52	27	25	46	27	19	6	-	6	-	-	-	-
松　　浦 037	24	1	5	38	214.4	52	34	26	8	18	109	54	55	42	28	14	67	26	41	2	-	-	2
新　星　鹿 038	71	2	36	107	858.2	180	32	28	4	148	172	137	35	101	79	22	71	58	13	-	-	-	-
その他地域 999	-	-	-	-	-	-	-	-	-	-	-	-	-	-	-	-	-	-	-	-	-	-	-
対　馬　市 209	1 622	20	1 058	1 488	8 443.7	2 315	1 409	1 274	135	906	3 095	2 160	935	2 367	1 747	620	728	413	315	20	9	6	11
鰐　　浦 001	23	-	25	12	63.8	22	17	15	2	5	62	33	29	52	30	22	10	3	7	-	-	-	-
西　泊　湾 002	48	2	25	57	365.7	92	30	29	1	62	102	66	36	67	47	20	35	19	16	2	-	-	2
豊　　崎 003	77	-	81	72	350.6	95	55	48	7	40	190	92	98	139	81	58	51	11	40	-	-	-	-
琴　　004	38	-	40	40	169.2	37	35	29	6	2	68	39	29	55	34	21	13	5	8	2	2	2	-
上 対 馬 南 部 005	36	1	24	37	223.3	55	35	33	2	20	74	61	13	54	41	13	20	20	-	-	-	-	-
佐　須　奈 006	76	-	50	51	208.5	80	78	55	23	2	127	79	48	127	79	48	-	-	-	-	-	-	-
上　　県 007	95	-	65	87	470.6	96	84	76	8	12	156	105	51	144	100	44	12	5	7	-	-	-	-
伊　　奈 008	40	-	36	17	68.0	20	12	11	1	8	64	45	19	50	36	14	14	9	5	2	2	-	-
峰　東　部 009	120	2	47	118	812.3	154	108	106	2	46	166	136	30	148	121	27	18	15	3	1	1	1	-

○　漁業経営体統計

1　漁業経営体の基本構成（総括）

市区町村・漁業地区	漁業経営体数	漁船				11月１日現在の海上作業従事者					陸上作業最盛期の陸上作業従事者数									新規就業者			
		無動力漁船隻数	船外機付漁船隻数	動力漁船		計	家族			雇用者	計	男	女	家族			雇用者			計	個人経営体の自営漁業のみ	うち11月１日現在の海上作業従事者	漁業雇われ
				隻数	トン数		小計	男	女					小計	男	女	小計	男	女				
	経営体	隻	隻	隻	T	人	人	人	人	人	人	人	人	人	人	人	人	人	人	人	人	人	人
峰西部010	26	-	17	19	89.2	27	26	21	5	1	37	26	11	37	26	11	-	-	-	-	-	-	-
日の出011	34	-	28	31	179.1	49	31	28	3	18	39	31	8	39	31	8	-	-	-	1	1	1	-
豊玉東部012	72	-	8	72	655.3	36	16	16	-	20	124	91	33	123	90	33	1	1	-	-	-	-	-
豊玉西部013	63	3	90	58	413.0	233	80	67	13	153	221	111	110	111	74	37	110	37	73	-	-	-	-
綱島014	36	-	36	36	200.3	53	43	42	1	10	55	45	10	46	41	5	9	4	5	-	-	-	-
唐崎015	42	1	29	31	127.7	62	41	35	6	21	90	58	32	70	45	25	20	13	7	-	-	-	-
東海016	39	-	28	42	187.8	52	44	40	4	8	62	49	13	53	43	10	9	6	3	1	1	1	-
浅海017	30	1	37	49	72.1	164	48	31	17	116	199	83	116	66	33	33	133	50	83	-	-	-	-
鴨居瀬018	87	-	96	76	414.6	146	103	95	8	43	154	123	31	115	100	15	39	23	16	1	1	-	-
三浦湾019	69	-	28	62	461.0	134	69	68	1	65	121	113	8	79	78	1	42	35	7	-	-	-	-
大船越020	43	1	30	50	273.3	105	42	40	2	63	78	58	20	52	49	3	26	9	17	2	-	-	2
高浜021	81	-	19	71	510.7	128	95	90	5	33	178	120	58	165	109	56	13	11	2	1	1	1	-
対馬西海022	74	2	45	79	382.9	89	57	48	9	32	130	95	35	113	81	32	17	14	3	1	-	-	1
尾崎023	37	-	27	55	418.0	82	27	27	-	55	70	67	3	39	38	1	31	29	2	6	-	-	6
阿須湾024	29	-	5	27	123.6	32	30	30	-	2	41	35	6	39	33	6	2	2	-	-	-	-	-
曲025	28	-	-	28	117.7	27	27	27	-	-	31	28	3	31	28	3	-	-	-	-	-	-	-
厳原026	15	-	3	13	69.4	10	10	10	-	-	13	12	1	13	12	1	-	-	-	-	-	-	-
佐須027	77	3	50	56	247.3	49	48	46	2	1	184	146	38	110	76	34	74	70	4	-	-	-	-
久田028	79	1	42	70	388.8	70	57	52	5	13	103	80	23	103	80	23	-	-	-	-	-	-	-
豆酘029	108	3	47	72	379.9	116	61	59	2	55	156	133	23	127	111	16	29	22	7	-	-	-	-
その他地域999	-	-	-	-	-	-	-	-	-	-	-	-	-	-	-	-	-	-	-	-	-	-	-
壱岐市210	741	1	153	769	3 726.0	1 027	793	778	15	234	1 137	963	174	994	872	122	143	91	52	6	4	3	2
箱崎030	94	-	6	102	453.4	122	93	93	-	29	229	139	90	162	102	60	67	37	30	1	-	-	1
壱岐東部031	128	-	14	125	480.3	142	130	126	4	12	185	148	37	175	143	32	10	5	5	-	-	-	-
石田032	89	1	45	92	341.7	103	101	101	-	2	104	104	-	104	104	-	-	-	-	-	-	-	-
郷ノ浦033	193	-	50	217	929.2	334	193	182	11	141	305	260	45	254	226	28	51	34	17	4	3	3	1
勝本034	237	-	38	233	1 521.4	326	276	276	-	50	314	312	2	299	297	2	15	15	-	1	1	-	-
その他地域999	-	-	-	-	-	-	-	-	-	-	-	-	-	-	-	-	-	-	-	-	-	-	-
五島市211	674	16	267	667	4 650.9	1 187	702	648	54	485	1 119	923	196	825	717	108	294	206	88	12	8	5	4
奈留137	84	2	22	109	895.1	229	74	72	2	155	148	127	21	84	81	3	64	46	18	-	-	-	-
椛島138	16	-	9	16	66.1	20	20	20	-	-	33	23	10	27	21	6	6	2	4	-	-	-	-
久賀島139	35	4	38	26	126.3	69	38	27	11	31	77	53	24	46	33	13	31	20	11	-	-	-	-
奥浦140	59	-	18	68	1 273.0	152	66	58	8	86	78	65	13	69	61	8	9	4	5	1	1	1	-
福江141	76	1	17	55	225.4	117	79	77	2	38	115	101	14	105	92	13	10	9	1	-	-	-	-
長手142	4	-	3	2	9.6	8	4	3	1	4	10	9	1	5	4	1	5	5	-	-	-	-	-
崎山143	42	1	10	43	159.5	56	42	41	1	14	66	62	4	50	46	4	16	16	-	2	2	1	-
五島赤島144	6	-	1	5	8.7	6	6	6	-	-	6	6	-	6	6	-	-	-	-	1	1	1	-
黄島145	4	-	2	5	13.7	4	4	4	-	-	5	4	1	5	4	1	-	-	-	-	-	-	-
大浜146	22	-	11	23	143.1	30	28	21	7	2	30	23	7	29	22	7	1	1	-	-	-	-	-
富江147	111	2	16	110	445.4	124	110	105	5	14	139	122	17	127	115	12	12	7	5	1	1	1	-
黒瀬148	13	-	6	10	38.4	13	13	13	-	-	21	17	4	15	14	1	6	3	3	-	-	-	-
大宝149	23	-	16	12	61.0	19	16	16	-	3	29	26	3	26	23	3	3	3	-	-	-	-	-

○　漁業経営体統計

1　漁業経営体の基本構成（総括）

市区町村・漁業地区	漁業経営体数	漁船				11月１日現在の海上作業従事者					陸上作業最盛期の陸上作業従事者数									新規就業者			
		無動力漁船隻数	船外機付漁船隻数	動力漁船		計	家族			雇用者	計	男	女	家族			雇用者			計	個人経営体の自営漁業のみ	うち11月１日現在の海上作業従事者	漁業雇われ
				隻数	トン数		小計	男	女					小計	男	女	小計	男	女				
	経営体	隻	隻	隻	T	人	人	人	人	人	人	人	人	人	人	人	人	人	人	人	人	人	人
玉　之　浦 150	48	-	20	71	467.6	99	53	50	3	46	83	75	8	54	50	4	29	25	4	3	-	-	3
三　井　楽 151	84	1	41	72	417.2	153	102	91	11	51	163	118	45	123	95	28	40	23	17	3	2	1	1
岐　　宿 152	47	5	37	40	300.8	88	47	44	3	41	116	92	24	54	50	4	62	42	20	1	1	-	-
その他地域 999	-	-	-	-	-	-	-	-	-	-	-	-	-	-	-	-	-	-	-	-	-	-	-
西　海　市 212	482	10	359	372	1 526.4	746	592	481	111	154	813	598	215	650	498	152	163	100	63	6	3	3	3
西　　彼 073	134	4	164	68	261.1	228	195	131	64	33	223	140	83	181	119	62	42	21	21	2	2	2	-
瀬　　川 074	73	2	73	38	143.0	125	77	74	3	48	113	97	16	77	74	3	36	23	13	1	-	-	1
西彼西海 075	48	3	29	46	249.1	93	67	51	16	26	81	62	19	69	52	17	12	10	2	2	-	-	2
西彼大島 076	48	-	33	56	148.8	81	58	51	7	23	94	76	18	63	51	12	31	25	6	-	-	-	-
崎　　戸 077	90	1	40	74	282.7	113	105	89	16	8	155	107	48	144	98	46	11	9	2	1	1	1	-
大　瀬　戸 078	89	-	20	90	441.7	106	90	85	5	16	147	116	31	116	104	12	31	12	19	-	-	-	-
その他地域 999	-	-	-	-	-	-	-	-	-	-	-	-	-	-	-	-	-	-	-	-	-	-	-
雲　仙　市 213	192	3	132	199	1 160.3	354	242	196	46	112	382	295	87	292	213	79	90	82	8	1	-	-	1
愛　　野 100	-	-	-	-	-	-	-	-	-	-	-	-	-	-	-	-	-	-	-	-	-	-	-
千　々　石 101	18	1	8	27	90.6	24	23	19	4	1	37	30	7	26	20	6	11	10	1	-	-	-	-
小　　浜 102	45	-	31	64	329.9	75	50	49	1	25	80	64	16	66	50	16	14	14	-	-	-	-	-
南　串　山 103	58	1	52	62	569.0	142	68	61	7	74	137	121	16	83	68	15	54	53	1	1	-	-	1
南高多比良 114	14	-	1	4	14.0	6	6	4	2	-	20	11	9	20	11	9	-	-	-	-	-	-	-
土　　黒 115	22	1	5	17	70.9	39	39	24	15	-	40	25	15	40	25	15	-	-	-	-	-	-	-
神　　代 116	8	-	9	1	1.3	10	9	7	2	1	12	9	3	11	8	3	1	1	-	-	-	-	-
瑞　　穂 117	27	-	26	24	84.6	58	47	32	15	11	56	35	21	46	31	15	10	4	6	-	-	-	-
吾　　妻 118	-	-	-	-	-	-	-	-	-	-	-	-	-	-	-	-	-	-	-	-	-	-	-
その他地域 999	-	-	-	-	-	-	-	-	-	-	-	-	-	-	-	-	-	-	-	-	-	-	-
南　島　原　市 214	359	3	160	365	1 137.4	536	408	365	43	128	650	492	158	495	401	94	155	91	64	2	2	2	-
加　津　佐 104	69	-	28	51	121.0	83	82	72	10	1	91	76	15	90	75	15	1	1	-	-	-	-	-
口　之　津 105	68	1	33	69	144.5	73	66	63	3	7	83	75	8	77	70	7	6	5	1	1	1	1	-
南　有　馬 106	55	-	13	63	87.1	76	60	54	6	16	144	81	63	75	57	18	69	24	45	-	-	-	-
西　有　家 107	51	1	10	57	286.1	77	60	59	1	17	79	73	6	70	64	6	9	9	-	-	-	-	-
有　　家 108	40	-	19	41	137.1	51	45	39	6	6	60	43	17	57	43	14	3	-	3	1	1	1	-
布　　津 109	58	1	45	56	237.9	94	65	55	10	29	124	91	33	95	68	27	29	23	6	-	-	-	-
深　　江 110	18	-	12	28	123.7	82	30	23	7	52	69	53	16	31	24	7	38	29	9	-	-	-	-
その他地域 999	-	-	-	-	-	-	-	-	-	-	-	-	-	-	-	-	-	-	-	-	-	-	-
長　与　町 307	24	-	26	1	3.6	9	9	8	1	-	12	11	1	12	11	1	-	-	-	-	-	-	-
長　　与 070	24	-	26	1	3.6	9	9	8	1	-	12	11	1	12	11	1	-	-	-	-	-	-	-
その他地域 999	-	-	-	-	-	-	-	-	-	-	-	-	-	-	-	-	-	-	-	-	-	-	-
時　津　町 308	50	1	69	29	61.8	64	64	46	18	-	72	52	20	72	52	20	-	-	-	-	-	-	-
時　　津 071	50	1	69	29	61.8	64	64	46	18	-	72	52	20	72	52	20	-	-	-	-	-	-	-
その他地域 999	-	-	-	-	-	-	-	-	-	-	-	-	-	-	-	-	-	-	-	-	-	-	-
東彼杵町 321	35	-	41	12	39.8	39	39	31	8	-	32	25	7	32	25	7	-	-	-	-	-	-	-
東　彼　杵 062	35	-	41	12	39.8	39	39	31	8	-	32	25	7	32	25	7	-	-	-	-	-	-	-
その他地域 999	-	-	-	-	-	-	-	-	-	-	-	-	-	-	-	-	-	-	-	-	-	-	-

○　漁業経営体統計

1　漁業経営体の基本構成（総括）

市区町村・漁業地区	漁業経営体数	漁船				11月１日現在の海上作業従事者					陸上作業最盛期の陸上作業従事者数									新規就業者			
		無動力漁船隻数	船外機付漁船隻数	動力漁船		計	家族			雇用者	計	男	女	家族			雇用者			計	個人経営体の自営漁業のみ	うち11月１日現在の海上作業従事者	漁業雇われ
				隻数	トン数		小計	男	女					小計	男	女	小計	男	女				
	経営体	隻	隻	隻	T	人	人	人	人	人	人	人	人	人	人	人	人	人	人	人	人	人	人
川　棚　町 322	47	2	63	45	122.2	34	34	30	4	-	47	39	8	46	38	8	1	1	-	-	-	-	-
川　棚 061	47	2	63	45	122.2	34	34	30	4	-	47	39	8	46	38	8	1	1	-	-	-	-	-
その他地域 999	-	-	-	-	-	-	-	-	-	-	-	-	-	-	-	-	-	-	-	-	-	-	-
小値賀町 383	149	1	41	153	796.1	197	152	138	14	45	205	167	38	191	155	36	14	12	2	1	-	-	1
小　値　賀 055	149	1	41	153	796.1	197	152	138	14	45	205	167	38	191	155	36	14	12	2	1	-	-	1
その他地域 999	-	-	-	-	-	-	-	-	-	-	-	-	-	-	-	-	-	-	-	-	-	-	-
新上五島町 411	547	13	387	438	7 651.7	1 115	450	413	37	665	1 019	845	174	593	520	73	426	325	101	5	1	-	4
北　魚　目 121	33	-	27	43	184.2	65	32	28	4	33	56	49	7	35	28	7	21	21	-	-	-	-	-
北魚目第一 122	13	-	2	14	110.8	33	4	4	-	29	34	32	2	12	12	-	22	20	2	-	-	-	-
魚　　目 123	11	3	7	20	90.1	53	5	3	2	48	61	57	4	12	10	2	49	47	2	-	-	-	-
有　　川 124	37	-	36	21	104.1	72	26	26	-	46	104	87	17	50	36	14	54	51	3	2	-	-	2
崎　　浦 125	26	-	25	5	43.2	37	23	23	-	14	41	37	4	26	25	1	15	12	3	-	-	-	-
太　　田 126	28	-	20	9	23.1	31	31	28	3	-	32	28	4	32	28	4	-	-	-	-	-	-	-
鯛ノ浦湾 127	27	-	15	18	77.0	31	24	24	-	7	35	35	-	25	25	-	10	10	-	-	-	-	-
有川神ノ浦 128	15	2	14	13	52.2	28	12	11	1	16	23	22	1	16	15	1	7	7	-	2	-	-	2
上　五　島 129	95	1	43	75	414.3	125	70	67	3	55	143	138	5	101	96	5	42	42	-	1	1	-	-
飯ノ瀬戸 130	13	-	9	9	64.9	10	-	-	-	10	26	22	4	17	13	4	9	9	-	-	-	-	-
浜　　串 131	13	2	11	24	3 770.9	221	10	10	-	211	114	44	70	10	10	-	104	34	70	-	-	-	-
岩　瀬　浦 132	11	2	8	7	39.5	10	10	10	-	-	11	11	-	11	11	-	-	-	-	-	-	-	-
奈　良　尾 133	21	-	11	24	1 920.1	120	18	18	-	102	34	33	1	18	18	-	16	15	1	-	-	-	-
神　　部 134	15	-	6	37	212.1	38	10	10	-	28	38	38	-	11	11	-	27	27	-	-	-	-	-
若松中央 135	106	2	105	64	301.0	156	108	89	19	48	162	120	42	125	103	22	37	17	20	-	-	-	-
日　ノ　島 136	83	1	48	55	244.2	85	67	62	5	18	105	92	13	92	79	13	13	13	-	-	-	-	-
その他地域 999	-	-	-	-	-	-	-	-	-	-	-	-	-	-	-	-	-	-	-	-	-	-	-

○　漁業経営体統計

1　漁業経営体の基本構成（個人経営体）

市区町村・漁業地区	漁業経営体数	漁船				11月１日現在の海上作業従事者					陸上作業最盛期の陸上作業従事者数									新規就業者			
		無動力漁船隻数	船外機付漁船隻数	動力漁船		計	家族			雇用者	計	男	女	家族			雇用者			計	個人経営体の自営漁業のみ	うち11月１日現在の海上作業従事者	漁業雇われ
				隻数	トン数		小計	男	女					小計	男	女	小計	男	女				
	経営体	隻	隻	隻	T	人	人	人	人	人	人	人	人	人	人	人	人	人	人	人	人	人	人
長崎県	7 421	83	4 159	6 509	29 994.4	9 500	7 706	6 778	928	1 794	12 106	9 328	2 778	10 536	8 291	2 245	1 570	1 037	533	52	44	32	8
長崎市201	595	4	385	482	1 799.7	611	514	484	30	97	909	712	197	810	638	172	99	74	25	6	6	4	-
琴海072	87	4	108	47	120.2	42	41	30	11	1	142	99	43	141	99	42	1	-	1	3	3	1	-
外海079	19	-	16	12	35.1	22	20	19	1	2	21	20	1	21	20	1	-	-	-	-	-	-	-
新三重080	33	-	16	28	181.9	48	33	30	3	15	65	51	14	49	37	12	16	14	2	-	-	-	-
福田081	43	-	36	27	63.1	23	21	21	-	2	47	45	2	47	45	2	-	-	-	-	-	-	-
長崎西部082	7	-	-	7	27.9	-	-	-	-	-	9	7	2	9	7	2	-	-	-	-	-	-	-
長崎港083	6	-	2	7	24.4	4	4	3	1	-	7	5	2	7	5	2	-	-	-	-	-	-	-
長崎東部084	8	-	1	7	14.3	8	8	8	-	-	8	8	-	8	8	-	-	-	-	1	1	1	-
深堀085	20	-	9	13	30.9	-	-	-	-	-	20	20	-	20	20	-	-	-	-	-	-	-	-
茂木086	96	-	-	99	417.0	112	103	103	-	9	203	118	85	185	108	77	18	10	8	-	-	-	-
網場087	10	-	6	10	39.1	11	11	10	1	-	24	12	12	19	11	8	5	1	4	-	-	-	-
東長崎088	74	-	41	93	357.6	103	81	76	5	22	106	88	18	94	82	12	12	6	6	-	-	-	-
香焼089	15	-	7	13	28.1	16	15	14	1	1	17	16	1	17	16	1	-	-	-	-	-	-	-
伊王島090	20	-	16	13	23.1	23	22	21	1	1	24	22	2	23	21	2	1	1	-	-	-	-	-
高島091	8	-	5	8	41.2	11	11	8	3	-	15	8	7	15	8	7	-	-	-	1	1	1	-
蚊焼092	14	-	14	13	46.2	28	16	15	1	12	29	26	3	17	15	2	12	11	1	-	-	-	-
為石093	30	-	35	21	70.8	45	32	30	2	13	45	42	3	32	30	2	13	12	1	-	-	-	-
野母崎北部094	49	-	31	32	111.5	55	46	46	-	9	61	59	2	50	50	-	11	9	2	1	1	1	-
野母崎南部095	56	-	42	32	167.3	60	50	50	-	10	66	66	-	56	56	-	10	10	-	-	-	-	-
その他地域999	-	-	-	-	-	-	-	-	-	-	-	-	-	-	-	-	-	-	-	-	-	-	-
佐世保市202	529	9	336	579	2 742.4	835	547	459	88	288	1 007	736	271	777	592	185	230	144	86	8	5	4	3
鹿町052	52	-	40	85	375.5	128	89	63	26	39	135	101	34	91	63	28	44	38	6	-	-	-	-
小佐々053	77	1	33	106	616.0	183	85	74	11	98	197	117	80	119	91	28	78	26	52	-	-	-	-
宇久054	77	-	2	75	285.0	77	77	77	-	-	75	75	-	75	75	-	-	-	-	-	-	-	-
佐世保黒島056	60	-	15	65	370.9	103	80	67	13	23	115	83	32	102	72	30	13	11	2	5	2	2	3
相浦057	111	5	110	98	400.8	124	96	86	10	28	172	131	41	158	122	36	14	9	5	-	-	-	-
佐世保058	34	1	29	41	153.2	80	39	28	11	41	83	57	26	52	38	14	31	19	12	1	1	1	-
針尾059	59	2	46	59	373.1	103	51	40	11	52	140	112	28	92	72	20	48	40	8	2	2	1	-
佐世保南部060	59	-	61	50	167.9	37	30	24	6	7	90	60	30	88	59	29	2	1	1	-	-	-	-
その他地域999	-	-	-	-	-	-	-	-	-	-	-	-	-	-	-	-	-	-	-	-	-	-	-
島原市203	218	6	128	192	715.9	306	286	204	82	20	390	272	118	363	252	111	27	20	7	-	-	-	-
島原111	125	2	59	126	456.8	160	143	105	38	17	213	151	62	192	135	57	21	16	5	-	-	-	-
島原三会112	24	4	31	7	17.2	33	33	23	10	-	39	26	13	36	25	11	3	1	2	-	-	-	-
有明113	69	-	38	59	241.9	113	110	76	34	3	138	95	43	135	92	43	3	3	-	-	-	-	-
その他地域999	-	-	-	-	-	-	-	-	-	-	-	-	-	-	-	-	-	-	-	-	-	-	-
諫早市204	237	1	160	150	494.1	326	253	189	64	73	436	293	143	390	262	128	46	31	15	1	1	1	-
真津山066	x	x	x	x	x	x	x	x	x	x	x	x	x	x	x	x	x	x	x	x	x	x	x
有明諫早067	-	-	-	-	-	-	-	-	-	-	-	-	-	-	-	-	-	-	-	-	-	-	-
有喜068	38	-	6	42	156.7	72	46	38	8	26	58	41	17	54	38	16	4	3	1	-	-	-	-
多良見069	72	-	72	38	61.6	68	67	58	9	1	122	89	33	113	83	30	9	6	3	-	-	-	-
池下096	8	-	5	8	23.0	22	11	8	3	11	22	16	6	15	9	6	7	7	-	1	1	1	-

○　漁業経営体統計
　1　漁業経営体の基本構成（個人経営体）

市区町村・漁業地区		漁業経営体数	漁船				11月１日現在の海上作業従事者					陸上作業最盛期の陸上作業従事者数									新規就業者			
			無動力漁船隻数	船外機付漁船隻数	動力漁船		計	家族			雇用者	計	男	女	家族			雇用者			計	個人経営体の自営漁業のみ	うち11月１日現在の海上作業従事者	漁業雇われ
					隻数	トン数		小計	男	女					小計	男	女	小計	男	女				
		経営体	隻	隻	隻	T	人	人	人	人	人	人	人	人	人	人	人	人	人	人	人	人	人	人
江ノ浦	097	22	-	5	21	88	24	24	21	3	-	25	23	2	25	23	2	-	-	-	-	-	-	-
橘森山	098	x	x	x	x	x	x	x	x	x	x	x	x	x	x	x	x	x	x	x	x	x	x	x
有明森山	099	-	-	-	-	-	-	-	-	-	-	-	-	-	-	-	-	-	-	-	-	-	-	-
高来	119	-	-	-	-	-	-	-	-	-	-	-	-	-	-	-	-	-	-	-	-	-	-	-
小長井	120	91	1	66	41	164.8	133	104	63	41	29	202	118	84	176	103	73	26	15	11	-	-	-	-
その他地域	999	-	-	-	-	-	-	-	-	-	-	-	-	-	-	-	-	-	-	-	-	-	-	-
大村市	205	112	2	125	98	242.5	127	127	102	25	-	140	112	28	140	112	28	-	-	-	1	1	-	-
松原	063	19	1	21	12	25.5	22	22	15	7	-	29	20	9	29	20	9	-	-	-	1	1	-	-
新城	064	45	1	64	38	103.4	58	58	40	18	-	62	43	19	62	43	19	-	-	-	-	-	-	-
大村東部	065	48	-	40	48	113.6	47	47	47	-	-	49	49	-	49	49	-	-	-	-	-	-	-	-
その他地域	999	-	-	-	-	-	-	-	-	-	-	-	-	-	-	-	-	-	-	-	-	-	-	-
平戸市	207	768	7	366	733	3632.9	1044	896	781	115	148	1328	1092	236	1180	965	215	148	127	21	7	4	4	3
田平	039	48	1	44	33	158.3	32	30	28	2	2	93	91	2	53	51	2	40	40	-	-	-	-	-
北松大島	040	70	-	20	87	286.3	75	74	70	4	1	99	93	6	86	80	6	13	13	-	-	-	-	-
生月	041	62	-	28	42	170	65	46	44	2	19	104	80	24	75	67	8	29	13	16	-	-	-	-
舘浦	042	44	-	23	27	87.8	25	25	25	-	-	44	44	-	44	44	-	-	-	-	1	1	1	-
度島	043	44	-	15	49	161.8	64	52	45	7	12	79	62	17	70	55	15	9	7	2	-	-	-	-
薄香	044	26	-	30	34	231.4	84	27	23	4	57	75	55	20	55	35	20	20	20	-	-	-	-	-
平戸	045	77	-	61	79	432.8	131	130	111	19	1	138	115	23	137	114	23	1	1	-	2	2	2	-
中野	046	38	1	34	22	92.6	60	51	43	8	9	54	45	9	52	44	8	2	1	1	1	1	1	-
紐差	047	41	-	14	37	142.6	25	25	23	2	-	49	43	6	49	43	6	-	-	-	-	-	-	-
獅子	048	41	-	14	38	179	45	45	39	6	-	56	49	7	56	49	7	-	-	-	-	-	-	-
中津良	049	43	-	21	26	108.3	45	42	40	2	3	53	50	3	50	47	3	3	3	-	-	-	-	-
津吉	050	38	2	16	48	203.9	54	41	38	3	13	62	54	8	55	47	8	7	7	-	3	-	-	3
志々伎	051	196	3	46	211	1378.1	339	308	252	56	31	422	311	111	398	289	109	24	22	2	-	-	-	-
その他地域	999	-	-	-	-	-	-	-	-	-	-	-	-	-	-	-	-	-	-	-	-	-	-	-
松浦市	208	171	3	57	194	955.2	296	189	151	38	107	382	278	104	307	221	86	75	57	18	-	-	-	-
北松鷹島	035	68	1	24	72	322.6	136	102	79	23	34	144	113	31	118	87	31	26	26	-	-	-	-	-
福島	036	20	-	-	24	87.8	23	21	18	3	2	46	27	19	46	27	19	-	-	-	-	-	-	-
松浦	037	23	1	2	31	134	37	34	26	8	3	57	34	23	42	28	14	15	6	9	-	-	-	-
新星鹿	038	60	1	31	67	410.8	100	32	28	4	68	135	104	31	101	79	22	34	25	9	-	-	-	-
その他地域	999	-	-	-	-	-	-	-	-	-	-	-	-	-	-	-	-	-	-	-	-	-	-	-
対馬市	209	1575	16	986	1334	7511	1819	1409	1274	135	410	2761	1949	812	2367	1747	620	394	202	192	9	9	6	-
鰐浦	001	22	-	24	12	63.8	17	17	15	2	-	57	31	26	52	30	22	5	1	4	-	-	-	-
西泊湾	002	43	1	21	43	234.3	45	30	29	1	15	72	47	25	67	47	20	5	-	5	-	-	-	-
豊崎	003	75	-	76	66	343.3	75	55	48	7	20	178	87	91	139	81	58	39	6	33	-	-	-	-
琴	004	38	-	40	40	169.2	37	35	29	6	2	68	39	29	55	34	21	13	5	8	2	2	2	-
上対馬南部	005	35	1	24	31	148.7	35	35	33	2	-	54	41	13	54	41	13	-	-	-	-	-	-	-
佐須奈	006	76	-	50	51	208.5	80	78	55	23	2	127	79	48	127	79	48	-	-	-	-	-	-	-
上県	007	95	-	65	87	470.6	96	84	76	8	12	156	105	51	144	100	44	12	5	7	-	-	-	-
伊奈	008	40	-	36	17	68	20	12	11	1	8	64	45	19	50	36	14	14	9	5	2	2	-	-
峰東部	009	116	-	44	110	755.8	127	108	106	2	19	156	126	30	148	121	27	8	5	3	1	1	1	-

○　漁業経営体統計
　1　漁業経営体の基本構成（個人経営体）

市区町村・漁業地区		漁業経営体数	漁船				11月１日現在の海上作業従事者					陸上作業最盛期の陸上作業従事者数									新規就業者			
			無動力漁船隻数	船外機付漁船隻数	動力漁船		計	家族			雇用者	計	男	女	家族			雇用者			計	個人経営体の自営漁業のみ	うち11月１日現在の海上作業従事者	漁業雇われ
					隻数	トン数		小計	男	女					小計	男	女	小計	男	女				
		経営体	隻	隻	隻	T	人	人	人	人	人	人	人	人	人	人	人	人	人	人	人	人	人	人
峰西部	010	26	-	17	19	89.2	27	26	21	5	1	37	26	11	37	26	11	-	-	-	-	-	-	-
日の出	011	33	-	27	31	179.1	44	31	28	3	13	39	31	8	39	31	8	-	-	-	1	1	1	-
豊玉東部	012	72	-	8	72	655.3	36	16	16	-	20	124	91	33	123	90	33	1	1	-	-	-	-	-
豊玉西部	013	60	3	82	46	344.4	196	80	67	13	116	209	99	110	111	74	37	98	25	73	-	-	-	-
綱島	014	36	-	36	36	200.3	53	43	42	1	10	55	45	10	46	41	5	9	4	5	-	-	-	-
唐崎	015	40	1	27	26	113.6	50	41	35	6	9	84	52	32	70	45	25	14	7	7	-	-	-	-
東海	016	38	-	27	40	185.4	46	44	40	4	2	56	46	10	53	43	10	3	3	-	1	1	1	-
浅海	017	27	1	28	32	40.3	79	48	31	17	31	115	52	63	66	33	33	49	19	30	-	-	-	-
鴨居瀬	018	84	-	89	62	345.2	107	103	95	8	4	115	100	15	115	100	15	-	-	-	1	1	-	-
三浦湾	019	65	-	26	53	388.8	92	69	68	1	23	96	95	1	79	78	1	17	17	-	-	-	-	-
大船越	020	41	-	24	41	239.7	49	42	40	2	7	52	49	3	52	49	3	-	-	-	-	-	-	-
高浜	021	80	-	16	68	484.5	122	95	90	5	27	178	120	58	165	109	56	13	11	2	1	1	1	-
対馬西海	022	70	2	38	58	282.3	70	57	48	9	13	113	81	32	113	81	32	-	-	-	-	-	-	-
尾崎	023	29	-	18	29	211	31	27	27	-	4	39	38	1	39	38	1	-	-	-	-	-	-	-
阿須湾	024	29	-	5	27	123.6	32	30	30	-	2	41	35	6	39	33	6	2	2	-	-	-	-	-
曲	025	28	-	-	28	117.7	27	27	27	-	-	31	28	3	31	28	3	-	-	-	-	-	-	-
厳原	026	15	-	3	13	69.4	10	10	10	-	-	13	12	1	13	12	1	-	-	-	-	-	-	-
佐須	027	77	3	50	56	247.3	49	48	46	2	1	184	146	38	110	76	34	74	70	4	-	-	-	-
久田	028	78	1	40	69	369.8	62	57	52	5	5	103	80	23	103	80	23	-	-	-	-	-	-	-
豆酘	029	107	3	45	71	361.9	105	61	59	2	44	145	123	22	127	111	16	18	12	6	-	-	-	-
その他地域	999	-	-	-	-	-	-	-	-	-	-	-	-	-	-	-	-	-	-	-	-	-	-	-
壱岐市	210	730	1	134	719	3497.5	841	793	778	15	48	1013	887	126	994	872	122	19	15	4	4	4	3	-
箱崎	030	93	-	6	94	391.2	96	93	93	-	3	165	105	60	162	102	60	3	3	-	-	-	-	-
壱岐東部	031	126	-	12	117	470.6	130	130	126	4	-	175	143	32	175	143	32	-	-	-	-	-	-	-
石田	032	89	1	45	92	341.7	103	101	101	-	2	104	104	-	104	104	-	-	-	-	-	-	-	-
郷ノ浦	033	187	-	35	189	787.2	206	193	182	11	13	262	230	32	254	226	28	8	4	4	3	3	3	-
勝本	034	235	-	36	227	1506.8	306	276	276	-	30	307	305	2	299	297	2	8	8	-	1	1	-	-
その他地域	999	-	-	-	-	-	-	-	-	-	-	-	-	-	-	-	-	-	-	-	-	-	-	-
五島市	211	652	13	251	582	2753.2	888	702	648	54	186	1014	846	168	825	717	108	189	129	60	8	8	5	-
奈留	137	78	2	22	81	415.9	107	74	72	2	33	106	96	10	84	81	3	22	15	7	-	-	-	-
椛島	138	16	-	9	16	66.1	20	20	20	-	-	33	23	10	27	21	6	6	2	4	-	-	-	-
久賀島	139	33	2	31	23	87.4	49	38	27	11	11	57	39	18	46	33	13	11	6	5	-	-	-	-
奥浦	140	56	-	16	48	205.7	72	66	58	8	6	69	61	8	69	61	8	-	-	-	1	1	1	-
福江	141	76	1	17	55	225.4	117	79	77	2	38	115	101	14	105	92	13	10	9	1	-	-	-	-
長手	142	4	-	3	2	9.6	8	4	3	1	4	10	9	1	5	4	1	5	5	-	-	-	-	-
崎山	143	42	1	10	43	159.5	56	42	41	1	14	66	62	4	50	46	4	16	16	-	2	2	1	-
五島赤島	144	6	-	1	5	8.7	6	6	6	-	-	6	6	-	6	6	-	-	-	-	1	1	1	-
黄島	145	4	-	2	5	13.7	4	4	4	-	-	5	4	1	5	4	1	-	-	-	-	-	-	-
大浜	146	22	-	11	23	143.1	30	28	21	7	2	30	23	7	29	22	7	1	1	-	-	-	-	-
富江	147	111	2	16	110	445.4	124	110	105	5	14	139	122	17	127	115	12	12	7	5	1	1	1	-
黒瀬	148	13	-	6	10	38.4	13	13	13	-	-	21	17	4	15	14	1	6	3	3	-	-	-	-
大宝	149	22	-	16	10	41.4	16	16	16	-	-	26	23	3	26	23	3	-	-	-	-	-	-	-

○　漁業経営体統計

1　漁業経営体の基本構成（個人経営体）

市区町村・漁業地区		漁業経営体数	漁船				11月１日現在の海上作業従事者					陸上作業最盛期の陸上作業従事者数									新規就業者			
			無動力漁船隻数	船外機付漁船隻数	動力漁船		計	家族			雇用者	計	男	女	家族			雇用者			計	個人経営体の自営漁業のみ	うち11月１日現在の海上作業従事者	漁業雇われ
					隻数	トン数		小計	男	女					小計	男	女	小計	男	女				
		経営体	隻	隻	隻	T	人	人	人	人	人	人	人	人	人	人	人	人	人	人	人	人	人	人
玉之浦	150	42	-	17	51	269.1	67	53	50	3	14	66	62	4	54	50	4	12	12	-	-	-	-	-
三井楽	151	82	1	39	67	390	128	102	91	11	26	163	118	45	123	95	28	40	23	17	2	2	1	-
岐宿	152	45	4	35	33	233.8	71	47	44	3	24	102	80	22	54	50	4	48	30	18	1	1	-	-
その他地域	999	-	-	-	-	-	-	-	-	-	-	-	-	-	-	-	-	-	-	-	-	-	-	-
西海市	212	469	6	330	347	1337.7	646	592	481	111	54	711	529	182	650	498	152	61	31	30	5	3	3	2
西彼	073	127	2	151	63	205.6	198	195	131	64	3	188	121	67	181	119	62	7	2	5	2	2	2	-
瀬川	074	70	1	59	29	71.5	77	77	74	3	-	77	74	3	77	74	3	-	-	-	-	-	-	-
西彼西海	075	46	2	28	38	191.8	82	67	51	16	15	71	53	18	69	52	17	2	1	1	2	-	-	2
西彼大島	076	47	-	32	53	144.4	70	58	51	7	12	73	58	15	63	51	12	10	7	3	-	-	-	-
崎戸	077	90	1	40	74	282.7	113	105	89	16	8	155	107	48	144	98	46	11	9	2	1	1	1	-
大瀬戸	078	89	-	20	90	441.7	106	90	85	5	16	147	116	31	116	104	12	31	12	19	-	-	-	-
その他地域	999	-	-	-	-	-	-	-	-	-	-	-	-	-	-	-	-	-	-	-	-	-	-	-
雲仙市	213	188	3	130	185	858.1	308	242	196	46	66	336	249	87	292	213	79	44	36	8	-	-	-	-
愛野	100	-	-	-	-	-	-	-	-	-	-	-	-	-	-	-	-	-	-	-	-	-	-	-
千々石	101	18	1	8	27	90.6	24	23	19	4	1	37	30	7	26	20	6	11	10	1	-	-	-	-
小浜	102	44	-	30	56	291.7	64	50	49	1	14	69	53	16	66	50	16	3	3	-	-	-	-	-
南串山	103	55	1	51	56	305	107	68	61	7	39	102	86	16	83	68	15	19	18	1	-	-	-	-
南高多比良	114	14	-	1	4	14	6	6	4	2	-	20	11	9	20	11	9	-	-	-	-	-	-	-
土黒	115	22	1	5	17	70.9	39	39	24	15	-	40	25	15	40	25	15	-	-	-	-	-	-	-
神代	116	8	-	9	1	1.3	10	9	7	2	1	12	9	3	11	8	3	1	1	-	-	-	-	-
瑞穂	117	27	-	26	24	84.6	58	47	32	15	11	56	35	21	46	31	15	10	4	6	-	-	-	-
吾妻	118	-	-	-	-	-	-	-	-	-	-	-	-	-	-	-	-	-	-	-	-	-	-	-
その他地域	999	-	-	-	-	-	-	-	-	-	-	-	-	-	-	-	-	-	-	-	-	-	-	-
南島原市	214	354	3	155	361	1105.4	517	408	365	43	109	615	476	139	495	401	94	120	75	45	2	2	2	-
加津佐	104	69	-	28	51	121	83	82	72	10	1	91	76	15	90	75	15	1	1	-	-	-	-	-
口之津	105	67	1	31	66	113.6	67	66	63	3	1	79	71	8	77	70	7	2	1	1	1	1	1	-
南有馬	106	52	-	13	62	86	71	60	54	6	11	121	74	47	75	57	18	46	17	29	-	-	-	-
西有家	107	51	1	10	57	286.1	77	60	59	1	17	79	73	6	70	64	6	9	9	-	-	-	-	-
有家	108	40	-	19	41	137.1	51	45	39	6	6	60	43	17	57	43	14	3	-	3	1	1	1	-
布津	109	58	1	45	56	237.9	94	65	55	10	29	124	91	33	95	68	27	29	23	6	-	-	-	-
深江	110	17	-	9	28	123.7	74	30	23	7	44	61	48	13	31	24	7	30	24	6	-	-	-	-
その他地域	999	-	-	-	-	-	-	-	-	-	-	-	-	-	-	-	-	-	-	-	-	-	-	-
長与町	307	24	-	26	1	3.6	9	9	8	1	-	12	11	1	12	11	1	-	-	-	-	-	-	-
長与	070	24	-	26	1	3.6	9	9	8	1	-	12	11	1	12	11	1	-	-	-	-	-	-	-
その他地域	999	-	-	-	-	-	-	-	-	-	-	-	-	-	-	-	-	-	-	-	-	-	-	-
時津町	308	50	1	69	29	61.8	64	64	46	18	-	72	52	20	72	52	20	-	-	-	-	-	-	-
時津	071	50	1	69	29	61.8	64	64	46	18	-	72	52	20	72	52	20	-	-	-	-	-	-	-
その他地域	999	-	-	-	-	-	-	-	-	-	-	-	-	-	-	-	-	-	-	-	-	-	-	-
東彼杵町	321	35	-	41	12	39.8	39	39	31	8	-	32	25	7	32	25	7	-	-	-	-	-	-	-
東彼杵	062	35	-	41	12	39.8	39	39	31	8	-	32	25	7	32	25	7	-	-	-	-	-	-	-
その他地域	999	-	-	-	-	-	-	-	-	-	-	-	-	-	-	-	-	-	-	-	-	-	-	-
川棚町	322	47	2	63	45	122.2	34	34	30	4	-	47	39	8	46	38	8	1	1	-	-	-	-	-

○　漁業経営体統計

1　漁業経営体の基本構成（個人経営体）

市区町村・漁業地区		漁業経営体数	漁船				11月１日現在の海上作業従事者					陸上作業最盛期の陸上作業従事者数									新規就業者			
			無動力漁船隻数	船外機付漁船隻数	動力漁船		計	家族			雇用者	計	男	女	家族			雇用者			計	個人経営体の自営漁業のみ	うち11月１日現在の海上作業従事者	漁業雇われ
					隻数	トン数		小計	男	女					小計	男	女	小計	男	女				
		経営体	隻	隻	隻	T	人	人	人	人	人	人	人	人	人	人	人	人	人	人	人	人	人	人
川棚	061	47	2	63	45	122.2	34	34	30	4	-	47	39	8	46	38	8	1	1	-	-	-	-	-
その他地域	999	-	-	-	-	-	-	-	-	-	-	-	-	-	-	-	-	-	-	-	-	-	-	-
小値賀町	383	146	-	41	143	713.8	179	152	138	14	27	191	155	36	191	155	36	-	-	-	-	-	-	-
小値賀	055	146	-	41	143	713.8	179	152	138	14	27	191	155	36	191	155	36	-	-	-	-	-	-	-
その他地域	999	-	-	-	-	-	-	-	-	-	-	-	-	-	-	-	-	-	-	-	-	-	-	-
新上五島町	411	521	6	376	323	1407.6	611	450	413	37	161	710	615	95	593	520	73	117	95	22	1	1	-	-
北魚目	121	32	-	26	40	160.2	55	32	28	4	23	46	39	7	35	28	7	11	11	-	-	-	-	-
北魚目第一	122	12	-	2	11	65.8	13	4	4	-	9	14	12	2	12	12	-	2	-	2	-	-	-	-
魚目	123	9	-	6	9	37.5	20	5	3	2	15	28	24	4	12	10	2	16	14	2	-	-	-	-
有川	124	36	-	36	15	61.5	41	26	26	-	15	62	47	15	50	36	14	12	11	1	-	-	-	-
崎浦	125	24	-	24	3	12.2	24	23	23	-	1	28	26	2	26	25	1	2	1	1	-	-	-	-
太田	126	28	-	20	9	23.1	31	31	28	3	-	32	28	4	32	28	4	-	-	-	-	-	-	-
鯛ノ浦湾	127	27	-	15	18	77	31	24	24	-	7	35	35	-	25	25	-	10	10	-	-	-	-	-
有川神ノ浦	128	14	1	14	10	39.1	17	12	11	1	5	21	20	1	16	15	1	5	5	-	-	-	-	-
上五島	129	93	1	41	72	383.9	112	70	67	3	42	130	125	5	101	96	5	29	29	-	1	1	-	-
飯ノ瀬戸	130	12	-	8	8	46.9	4	-	-	-	4	20	16	4	17	13	4	3	3	-	-	-	-	-
浜串	131	10	-	11	2	6	10	10	10	-	-	10	10	-	10	10	-	-	-	-	-	-	-	-
岩瀬浦	132	11	2	8	7	39.5	10	10	10	-	-	11	11	-	11	11	-	-	-	-	-	-	-	-
奈良尾	133	18	-	9	12	59.6	20	18	18	-	2	18	18	-	18	18	-	-	-	-	-	-	-	-
神部	134	11	-	4	11	35.3	12	10	10	-	2	12	12	-	11	11	-	1	1	-	-	-	-	-
若松中央	135	103	2	105	47	173.1	140	108	89	19	32	147	109	38	125	103	22	22	6	16	-	-	-	-
日ノ島	136	81	-	47	49	186.9	71	67	62	5	4	96	83	13	92	79	13	4	4	-	-	-	-	-
その他地域	999	-	-	-	-	-	-	-	-	-	-	-	-	-	-	-	-	-	-	-	-	-	-	-

○　漁業経営体統計
　2　経営体階層別経営体数

市区町村・漁業地区・漁業集落	計	漁船非使用	漁船使用															大型定置網	さけ定置網	小型定置網	海面養殖	
			無動力漁船のみ	船外機付漁船	動力漁船使用																魚類養殖	
					1トン未満	1～3	3～5	5～10	10～20	20～30	30～50	50～100	100～200	200～500	500～1000	1000～3000	3,000トン以上				ぎんざけ養殖	ぶり類養殖
	経営体	経営体	経営体	経営体	経営体	経営体	経営体	経営体	経営体	経営体	経営体	経営体	経営体	経営体	経営体	経営体	経営体	経営体	経営体	経営体	経営体	経営体
長崎県	7 690	69	5	1 311	222	1 120	2 755	922	278	21	17	19	25	2	7	4	-	42	-	254	-	49
長崎市 201	626	1	-	144	11	118	230	44	3	-	-	2	3	2	3	-	-	-	-	24	-	-
琴海 072	95	-	-	32	1	27	6	1	-	-	-	-	-	-	-	-	-	-	-	10	-	-
外海 079	19	-	-	7	-	6	5	-	-	-	-	-	-	-	-	-	-	-	-	1	-	-
新三重 080	41	-	-	7	2	1	11	15	-	-	-	1	1	1	2	-	-	-	-	-	-	-
福田 081	43	-	-	18	2	15	6	1	-	-	-	-	-	-	-	-	-	-	-	1	-	-
長崎西部 082	8	-	-	-	-	2	4	1	-	-	-	-	1	-	-	-	-	-	-	-	-	-
長崎港 083	8	-	-	-	-	1	5	-	-	-	-	-	-	1	1	-	-	-	-	-	-	-
長崎東部 084	9	-	-	1	-	6	1	-	-	-	-	1	-	-	-	-	-	-	-	-	-	-
深堀 085	20	-	-	7	2	7	4	-	-	-	-	-	-	-	-	-	-	-	-	-	-	-
茂木 086	96	-	-	-	-	6	88	1	1	-	-	-	-	-	-	-	-	-	-	-	-	-
網場 087	10	-	-	-	-	1	8	1	-	-	-	-	-	-	-	-	-	-	-	-	-	-
東長崎 088	80	-	-	6	2	5	39	5	1	-	-	-	-	-	-	-	-	-	-	2	-	-
香焼 089	15	-	-	2	1	10	2	-	-	-	-	-	-	-	-	-	-	-	-	-	-	-
伊王島 090	20	-	-	9	-	10	-	1	-	-	-	-	-	-	-	-	-	-	-	-	-	-
高島 091	9	-	-	-	-	-	2	5	1	-	-	-	-	-	-	-	-	-	-	-	-	-
蚊焼 092	15	-	-	3	1	3	3	2	-	-	-	-	-	-	-	-	-	-	-	2	-	-
為石 093	30	-	-	11	-	6	11	-	-	-	-	-	-	-	-	-	-	-	-	2	-	-
野母崎北部 094	50	-	-	18	-	10	15	2	-	-	-	-	-	-	-	-	-	-	-	5	-	-
野母崎南部 095	58	1	-	23	-	2	20	9	-	-	-	-	1	-	-	-	-	-	-	1	-	-
その他地域 999	-	-	-	-	-	-	-	-	-	-	-	-	-	-	-	-	-	-	-	-	-	-
佐世保市 202	572	2	1	74	22	68	213	54	28	4	7	3	16	-	-	-	-	-	-	3	-	7
鹿町 052	65	-	-	7	2	8	4	3	7	1	1	-	4	-	-	-	-	-	-	-	-	-
小佐々 053	94	-	-	4	3	2	33	11	8	1	5	1	11	-	-	-	-	-	-	-	-	-
宇久 054	77	1	-	1	2	20	49	4	-	-	-	-	-	-	-	-	-	-	-	-	-	-
佐世保黒島 056	63	-	-	5	3	9	25	11	4	-	-	2	-	-	-	-	-	-	-	2	-	1
相浦 057	118	-	1	19	3	10	57	7	3	-	-	-	1	-	-	-	-	-	-	1	-	3
佐世保 058	36	-	-	4	2	2	14	4	-	-	1	-	-	-	-	-	-	-	-	-	-	-
針尾 059	60	1	-	12	4	12	12	5	6	1	-	-	-	-	-	-	-	-	-	-	-	3
佐世保南部 060	59	-	-	22	3	5	19	9	-	1	-	-	-	-	-	-	-	-	-	-	-	-
その他地域 999	-	-	-	-	-	-	-	-	-	-	-	-	-	-	-	-	-	-	-	-	-	-
島原市 203	222	1	-	13	10	30	101	20	1	-	-	-	-	-	-	-	-	-	-	-	-	-
島原 111	128	1	-	5	5	24	57	17	1	-	-	-	-	-	-	-	-	-	-	-	-	-
島原三会 112	24	-	-	-	-	3	1	-	-	-	-	-	-	-	-	-	-	-	-	-	-	-
有明 113	70	-	-	8	5	3	43	3	-	-	-	-	-	-	-	-	-	-	-	-	-	-
その他地域 999	-	-	-	-	-	-	-	-	-	-	-	-	-	-	-	-	-	-	-	-	-	-
諫早市 204	240	-	-	50	10	50	30	2	-	1	-	2	-	-	-	-	-	-	-	9	-	-
真津山 066	5	x	x	x	x	x	x	x	x	x	x	x	x	x	x	x	x	x	x	x	x	x
有明諫早 067	-	-	-	-	-	-	-	-	-	-	-	-	-	-	-	-	-	-	-	-	-	-
有喜 068	39	-	-	5	2	18	8	1	-	-	-	2	-	-	-	-	-	-	-	3	-	-
多良見 069	73	-	-	36	7	22	3	-	-	-	-	-	-	-	-	-	-	-	-	-	-	-
池下 096	8	-	-	-	1	3	3	-	-	-	-	-	-	-	-	-	-	-	-	1	-	-

○　漁業経営体統計
　2　経営体階層別経営体数（つづき）

市区町村・漁業地区・漁業集落	海面養殖（つづき）																沿岸漁業層			中小漁業層	大規模漁業層
	魚類養殖（つづき）				ほたてがい養殖	かき類養殖	その他の貝類養殖	くるまえび養殖	ほや類養殖	その他の水産動物類養殖	こんぶ類養殖	わかめ類養殖	のり類養殖	その他の海藻類養殖	真珠養殖	真珠母貝養殖	計	海面養殖層	左記以外の沿岸漁業層		
	まだい養殖	ひらめ養殖	まぐろ類養殖	その他の魚類養殖																	
	経営体	経営体	経営体	経営体	経営体	経営体	経営体	経営体	経営体	経営体	経営体	経営体	経営体	経営体	経営体	経営体	経営体	経営体	経営体	経営体	経営体
長崎県	39	5	33	77	-	112	79	3	-	2	2	69	40	-	87	20	7 317	617	6 700	369	4
長崎市 201	2	1	1	12	-	17	-	-	-	-	-	-	-	-	8	-	613	41	572	13	-
琴海 072	-	-	-	-	-	10	-	-	-	-	-	-	-	-	8	-	95	18	77	-	-
外海 079	-	-	-	-	-	-	-	-	-	-	-	-	-	-	-	-	19	-	19	-	-
新三重 080	-	-	-	-	-	-	-	-	-	-	-	-	-	-	-	-	36	-	36	5	-
福田 081	-	-	-	-	-	-	-	-	-	-	-	-	-	-	-	-	43	-	43	-	-
長崎西部 082	-	-	-	-	-	-	-	-	-	-	-	-	-	-	-	-	7	-	7	1	-
長崎港 083	-	-	-	-	-	-	-	-	-	-	-	-	-	-	-	-	6	-	6	2	-
長崎東部 084	-	-	-	-	-	-	-	-	-	-	-	-	-	-	-	-	8	-	8	1	-
深堀 085	-	-	-	-	-	-	-	-	-	-	-	-	-	-	-	-	20	-	20	-	-
茂木 086	-	-	-	-	-	-	-	-	-	-	-	-	-	-	-	-	95	-	95	1	-
網場 087	-	-	-	-	-	-	-	-	-	-	-	-	-	-	-	-	10	-	10	-	-
東長崎 088	1	-	-	12	-	7	-	-	-	-	-	-	-	-	-	-	79	20	59	1	-
香焼 089	-	-	-	-	-	-	-	-	-	-	-	-	-	-	-	-	15	-	15	-	-
伊王島 090	-	-	-	-	-	-	-	-	-	-	-	-	-	-	-	-	20	-	20	-	-
高島 091	-	1	-	-	-	-	-	-	-	-	-	-	-	-	-	-	8	1	7	1	-
蚊焼 092	-	-	1	-	-	-	-	-	-	-	-	-	-	-	-	-	15	1	14	-	-
為石 093	-	-	-	-	-	-	-	-	-	-	-	-	-	-	-	-	30	-	30	-	-
野母崎北部 094	-	-	-	-	-	-	-	-	-	-	-	-	-	-	-	-	50	-	50	-	-
野母崎南部 095	1	-	-	-	-	-	-	-	-	-	-	-	-	-	-	-	57	1	56	1	-
その他地域 999	-	-	-	-	-	-	-	-	-	-	-	-	-	-	-	-	-	-	-	-	-
佐世保市 202	16	-	1	24	-	15	2	-	-	-	-	-	-	-	8	4	514	77	437	58	-
鹿町 052	3	-	-	17	-	1	1	-	-	-	-	-	-	-	4	2	52	28	24	13	-
小佐々 053	7	-	-	5	-	-	-	-	-	-	-	-	-	-	2	1	68	15	53	26	-
宇久 054	-	-	-	-	-	-	-	-	-	-	-	-	-	-	-	-	77	-	77	-	-
佐世保黒島 056	-	-	1	-	-	-	-	-	-	-	-	-	-	-	-	-	57	2	55	6	-
相浦 057	1	-	-	-	-	8	1	-	-	-	-	-	-	-	2	1	114	16	98	4	-
佐世保 058	2	-	-	2	-	5	-	-	-	-	-	-	-	-	-	-	35	9	26	1	-
針尾 059	3	-	-	-	-	1	-	-	-	-	-	-	-	-	-	-	53	7	46	7	-
佐世保南部 060	-	-	-	-	-	-	-	-	-	-	-	-	-	-	-	-	58	-	58	1	-
その他地域 999	-	-	-	-	-	-	-	-	-	-	-	-	-	-	-	-	-	-	-	-	-
島原市 203	-	-	-	-	-	-	-	-	-	1	2	32	11	-	-	-	221	46	175	1	-
島原 111	-	-	-	-	-	-	-	-	-	1	-	17	-	-	-	-	127	18	109	1	-
島原三会 112	-	-	-	-	-	-	-	-	-	-	2	15	3	-	-	-	24	20	4	-	-
有明 113	-	-	-	-	-	-	-	-	-	-	-	-	8	-	-	-	70	8	62	-	-
その他地域 999	-	-	-	-	-	-	-	-	-	-	-	-	-	-	-	-	-	-	-	-	-
諫早市 204	-	-	-	1	-	22	62	-	-	-	-	-	-	-	1	-	237	86	151	3	-
真津山 066	x	x	x	x	x	x	x	x	x	x	x	x	x	x	x	x	x	x	x	x	x
有明諫早 067	-	-	-	-	-	-	-	-	-	-	-	-	-	-	-	-	-	-	-	-	-
有喜 068	-	-	-	-	-	-	-	-	-	-	-	-	-	-	-	-	37	-	37	2	-
多良見 069	-	-	-	-	-	4	-	-	-	-	-	-	-	-	1	-	73	5	68	-	-
池下 096	-	-	-	-	-	-	-	-	-	-	-	-	-	-	-	-	8	-	8	-	-

○　漁業経営体統計
　2　経営体階層別経営体数（つづき）

市区町村・漁業地区・漁業集落	計	漁船非使用	漁船使用															大型定置網	さけ定置網	小型定置網	海面養殖	
			無動力漁船のみ	船外機付漁船	動力漁船使用																魚類養殖	
					1トン未満	1～3	3～5	5～10	10～20	20～30	30～50	50～100	100～200	200～500	500～1000	1000～3000	3,000トン以上				ぎんざけ養殖	ぶり類養殖
	経営体	経営体	経営体	経営体	経営体	経営体	経営体	経営体	経営体	経営体	経営体	経営体	経営体	経営体	経営体	経営体	経営体	経営体	経営体	経営体	経営体	経営体
江ノ浦 097	23	-	-	1	-	7	11	1	-	1	-	-	-	-	-	-	-	-	-	1	-	-
橘森山 098	1	x	x	x	x	x	x	x	x	x	x	x	x	x	x	x	x	x	x	x	x	x
有明森山 099	-	-	-	-	-	-	-	-	-	-	-	-	-	-	-	-	-	-	-	-	-	-
高来 119	-	-	-	-	-	-	-	-	-	-	-	-	-	-	-	-	-	-	-	-	-	-
小長井 120	91	-	-	3	-	-	5	-	-	-	-	-	-	-	-	-	-	-	-	3	-	-
その他地域 999	-	-	-	-	-	-	-	-	-	-	-	-	-	-	-	-	-	-	-	-	-	-
大村市 205	114	-	-	15	4	69	21	1	-	-	-	-	-	-	-	-	-	-	-	-	-	-
松原 063	20	-	-	7	2	9	1	-	-	-	-	-	-	-	-	-	-	-	-	-	-	-
新城 064	46	-	-	7	-	25	11	-	-	-	-	-	-	-	-	-	-	-	-	-	-	-
大村東部 065	48	-	-	1	2	35	9	1	-	-	-	-	-	-	-	-	-	-	-	-	-	-
その他地域 999	-	-	-	-	-	-	-	-	-	-	-	-	-	-	-	-	-	-	-	-	-	-
平戸市 207	789	5	-	134	26	103	243	162	41	2	1	2	-	-	1	2	-	2	-	43	-	6
田平 039	53	-	-	18	-	6	14	4	2	-	-	-	-	-	-	-	-	-	-	3	-	-
北松大島 040	73	-	-	6	9	11	22	18	2	-	-	-	-	-	-	-	-	-	-	4	-	1
生月 041	63	-	-	21	4	11	14	10	1	-	-	-	-	-	-	-	-	-	-	1	-	-
舘浦 042	48	1	-	11	1	11	19	1	-	-	-	-	-	-	1	2	-	1	-	-	-	-
度島 043	45	1	-	6	5	14	10	3	3	1	-	-	-	-	-	-	-	1	-	1	-	-
薄香 044	29	-	-	3	-	4	11	-	1	-	1	2	-	-	-	-	-	-	-	2	-	3
平戸 045	77	-	-	14	1	1	28	17	6	1	-	-	-	-	-	-	-	-	-	9	-	-
中野 046	40	-	-	17	1	1	12	-	-	-	-	-	-	-	-	-	-	-	-	7	-	-
紐差 047	41	3	-	10	3	7	5	-	1	-	-	-	-	-	-	-	-	-	-	7	-	2
獅子 048	42	-	-	3	-	3	29	3	-	-	-	-	-	-	-	-	-	-	-	4	-	-
中津良 049	43	-	-	18	1	5	16	1	1	-	-	-	-	-	-	-	-	-	-	1	-	-
津吉 050	38	-	-	2	1	10	13	7	3	-	-	-	-	-	-	-	-	-	-	2	-	-
志々伎 051	197	-	-	5	-	19	50	98	21	-	-	-	-	-	-	-	-	-	-	2	-	-
その他地域 999	-	-	-	-	-	-	-	-	-	-	-	-	-	-	-	-	-	-	-	-	-	-
松浦市 208	205	-	1	14	3	14	84	20	8	1	-	1	1	-	-	-	-	1	-	14	-	11
北松鷹島 035	88	-	1	-	1	3	45	5	1	-	-	-	-	-	-	-	-	1	-	10	-	-
福島 036	22	-	-	-	1	6	10	3	1	-	-	-	-	-	-	-	-	-	-	-	-	-
松浦 037	24	-	-	-	-	-	16	5	1	-	-	-	-	-	-	-	-	-	-	-	-	1
新星鹿 038	71	-	-	14	1	5	13	7	5	1	-	1	1	-	-	-	-	-	-	4	-	10
その他地域 999	-	-	-	-	-	-	-	-	-	-	-	-	-	-	-	-	-	-	-	-	-	-
対馬市 209	1 622	23	1	275	30	126	649	242	108	7	2	3	-	-	-	-	-	14	-	33	-	-
鰐浦 001	23	-	-	11	-	-	7	4	-	-	-	-	-	-	-	-	-	-	-	-	-	-
西泊湾 002	48	-	-	1	-	4	24	9	3	-	-	1	-	-	-	-	-	3	-	2	-	-
豊崎 003	77	-	-	15	5	3	27	19	4	-	-	-	-	-	-	-	-	-	-	1	-	-
琴 004	38	-	-	6	3	4	15	7	1	-	-	-	-	-	-	-	-	1	-	1	-	-
上対馬南部 005	36	-	-	4	-	8	19	1	3	-	-	1	-	-	-	-	-	-	-	-	-	-
佐須奈 006	76	3	-	25	1	15	23	7	2	-	-	-	-	-	-	-	-	-	-	-	-	-
上県 007	95	-	-	10	1	3	64	10	5	-	-	-	-	-	-	-	-	-	-	1	-	-
伊奈 008	40	4	-	18	2	4	8	2	-	-	-	-	-	-	-	-	-	2	-	-	-	-
峰東部 009	120	2	-	9	1	8	52	28	15	-	1	-	-	-	-	-	-	4	-	-	-	-

○　漁業経営体統計
　2　経営体階層別経営体数（つづき）

市区町村・漁業地区・漁業集落	海面養殖（つづき）																沿岸漁業層			中小漁業層	大規模漁業層
	魚類養殖（つづき）				ほたてがい養殖	かき類養殖	その他の貝類養殖	くるまえび養殖	ほや類養殖	その他の水産動物類養殖	こんぶ類養殖	わかめ類養殖	のり類養殖	その他の海藻類養殖	真珠養殖	真珠母貝養殖	計	海面養殖層	左記以外の沿岸漁業層		
	まだい養殖	ひらめ養殖	まぐろ類養殖	その他の魚類養殖																	
	経営体	経営体	経営体	経営体	経営体	経営体	経営体	経営体	経営体	経営体	経営体	経営体	経営体	経営体	経営体	経営体	経営体	経営体	経営体	経営体	経営体
江ノ浦 097	-	-	-	1	-	-	-	-	-	-	-	-	-	-	-	-	22	1	21	1	-
橘森山 098	x	x	x	x	x	x	x	x	x	x	x	x	x	x	x	x	x	x	x	x	x
有明森山 099	-	-	-	-	-	-	-	-	-	-	-	-	-	-	-	-	-	-	-	-	-
高来 119	-	-	-	-	-	-	-	-	-	-	-	-	-	-	-	-	-	-	-	-	-
小長井 120	-	-	-	-	-	18	62	-	-	-	-	-	-	-	-	-	91	80	11	-	-
その他地域 999	-	-	-	-	-	-	-	-	-	-	-	-	-	-	-	-	-	-	-	-	-
大村市 205	-	-	-	-	-	1	1	-	-	-	-	1	-	-	1	-	114	4	110	-	-
松原 063	-	-	-	-	-	-	-	-	-	-	-	-	-	-	1	-	20	1	19	-	-
新城 064	-	-	-	-	-	1	1	-	-	-	-	1	-	-	-	-	46	3	43	-	-
大村東部 065	-	-	-	-	-	-	-	-	-	-	-	-	-	-	-	-	48	-	48	-	-
その他地域 999	-	-	-	-	-	-	-	-	-	-	-	-	-	-	-	-	-	-	-	-	-
平戸市 207	-	2	-	7	-	3	-	-	-	-	-	-	-	-	4	-	740	22	718	47	2
田平 039	-	1	-	3	-	-	-	-	-	-	-	-	-	-	2	-	51	6	45	2	-
北松大島 040	-	-	-	-	-	-	-	-	-	-	-	-	-	-	-	-	71	1	70	2	-
生月 041	-	-	-	1	-	-	-	-	-	-	-	-	-	-	-	-	62	1	61	1	-
舘浦 042	-	-	-	-	-	-	-	-	-	-	-	-	-	-	-	-	45	-	45	1	2
度島 043	-	-	-	-	-	-	-	-	-	-	-	-	-	-	-	-	41	-	41	4	-
薄香 044	-	-	-	1	-	-	-	-	-	-	-	-	-	-	1	-	25	5	20	4	-
平戸 045	-	-	-	-	-	-	-	-	-	-	-	-	-	-	-	-	70	-	70	7	-
中野 046	-	-	-	1	-	-	-	-	-	-	-	-	-	-	1	-	40	2	38	-	-
紐差 047	-	-	-	-	-	3	-	-	-	-	-	-	-	-	-	-	40	5	35	1	-
獅子 048	-	-	-	-	-	-	-	-	-	-	-	-	-	-	-	-	42	-	42	-	-
中津良 049	-	-	-	-	-	-	-	-	-	-	-	-	-	-	-	-	42	-	42	1	-
津吉 050	-	-	-	-	-	-	-	-	-	-	-	-	-	-	-	-	35	-	35	3	-
志々伎 051	-	1	-	1	-	-	-	-	-	-	-	-	-	-	-	-	176	2	174	21	-
その他地域 999	-	-	-	-	-	-	-	-	-	-	-	-	-	-	-	-	-	-	-	-	-
松浦市 208	6	-	1	24	-	-	-	1	-	-	-	-	-	-	-	-	194	43	151	11	-
北松鷹島 035	-	-	1	20	-	-	-	-	-	-	-	-	-	-	-	-	87	21	66	1	-
福島 036	-	-	-	-	-	-	-	1	-	-	-	-	-	-	-	-	21	1	20	1	-
松浦 037	1	-	-	-	-	-	-	-	-	-	-	-	-	-	-	-	23	2	21	1	-
新星鹿 038	5	-	-	4	-	-	-	-	-	-	-	-	-	-	-	-	63	19	44	8	-
その他地域 999	-	-	-	-	-	-	-	-	-	-	-	-	-	-	-	-	-	-	-	-	-
対馬市 209	-	-	25	4	-	3	6	-	-	-	-	3	20	-	46	2	1 502	109	1 393	120	-
鰐浦 001	-	-	-	-	-	-	1	-	-	-	-	-	-	-	-	-	23	1	22	-	-
西泊湾 002	-	-	-	1	-	-	-	-	-	-	-	-	-	-	-	-	44	1	43	4	-
豊崎 003	-	-	-	-	-	1	-	-	-	-	-	-	-	-	2	-	73	3	70	4	-
琴 004	-	-	-	-	-	-	-	-	-	-	-	-	-	-	-	-	37	-	37	1	-
上対馬南部 005	-	-	-	-	-	-	-	-	-	-	-	-	-	-	-	-	32	-	32	4	-
佐須奈 006	-	-	-	-	-	-	-	-	-	-	-	-	-	-	-	-	74	-	74	2	-
上県 007	-	-	-	-	-	-	-	-	-	-	-	-	-	-	1	-	90	1	89	5	-
伊奈 008	-	-	-	-	-	-	-	-	-	-	-	-	-	-	-	-	40	-	40	-	-
峰東部 009	-	-	-	-	-	-	-	-	-	-	-	-	-	-	-	-	104	-	104	16	-

○　漁業経営体統計
　2　経営体階層別経営体数（つづき）

市区町村・漁業地区・漁業集落	計	漁船非使用	漁船使用															大型定置網	さけ定置網	小型定置網	海面養殖	
			無動力漁船のみ	船外機付漁船	動力漁船使用																魚類養殖	
					1トン未満	1～3	3～5	5～10	10～20	20～30	30～50	50～100	100～200	200～500	500～1000	1000～3000	3,000トン以上				ぎんざけ養殖	ぶり類養殖
	経営体	経営体	経営体	経営体	経営体	経営体	経営体	経営体	経営体	経営体	経営体	経営体	経営体	経営体	経営体	経営体	経営体	経営体	経営体	経営体	経営体	経営体
峰西部 010	26	1	-	4	-	1	10	3	-	-	-	-	-	-	-	-	-	1	-	4	-	-
日の出 011	34	-	-	3	-	1	19	7	2	-	-	-	-	-	-	-	-	-	-	1	-	-
豊玉東部 012	72	-	-	4	1	6	12	20	27	1	-	-	-	-	-	-	-	-	-	1	-	-
豊玉西部 013	63	-	-	8	1	-	13	18	2	-	-	1	-	-	-	-	-	-	-	1	-	-
綱島 014	36	-	-	3	1	4	19	5	1	2	-	-	-	-	-	-	-	-	-	1	-	-
唐崎 015	42	6	-	7	1	2	18	2	-	-	-	-	-	-	-	-	-	-	-	2	-	-
東海 016	39	-	-	6	-	5	14	8	3	-	-	-	-	-	-	-	-	-	-	2	-	-
浅海 017	30	2	-	4	4	2	-	1	-	-	-	-	-	-	-	-	-	-	-	-	-	-
鴨居瀬 018	87	-	-	25	-	8	29	10	5	1	-	-	-	-	-	-	-	1	-	-	-	-
三浦湾 019	69	-	-	16	4	6	19	6	13	1	-	-	-	-	-	-	-	-	-	-	-	-
大船越 020	43	-	-	3	-	2	28	3	4	1	-	-	-	-	-	-	-	-	-	1	-	-
高浜 021	81	2	-	11	-	3	28	26	7	-	-	-	-	-	-	-	-	1	-	2	-	-
対馬西海 022	74	2	1	14	1	3	14	8	2	-	1	-	-	-	-	-	-	-	-	-	-	-
尾崎 023	37	-	-	-	4	3	6	7	3	-	-	-	-	-	-	-	-	-	-	-	-	-
阿須湾 024	29	-	-	1	-	8	15	2	2	-	-	-	-	-	-	-	-	-	-	-	-	-
曲 025	28	-	-	-	-	3	23	2	-	-	-	-	-	-	-	-	-	-	-	-	-	-
厳原 026	15	-	-	2	-	1	9	3	-	-	-	-	-	-	-	-	-	-	-	-	-	-
佐須 027	77	-	-	21	-	5	44	7	-	-	-	-	-	-	-	-	-	-	-	-	-	-
久田 028	79	-	-	11	-	5	46	9	2	-	-	-	-	-	-	-	-	-	-	6	-	-
豆酘 029	108	1	-	33	-	9	44	8	2	1	-	-	-	-	-	-	-	1	-	7	-	-
その他地域 999	-	-	-	-	-	-	-	-	-	-	-	-	-	-	-	-	-	-	-	-	-	-
壱岐市 210	741	8	-	35	9	93	404	135	37	2	-	-	-	-	-	-	-	-	-	9	-	-
箱崎 030	94	-	-	1	1	10	70	9	2	-	-	-	-	-	-	-	-	-	-	1	-	-
壱岐東部 031	128	6	-	4	4	13	84	10	2	-	-	-	-	-	-	-	-	-	-	3	-	-
石田 032	89	-	-	7	2	12	58	6	2	-	-	-	-	-	-	-	-	-	-	2	-	-
郷ノ浦 033	193	2	-	9	2	49	79	39	5	-	-	-	-	-	-	-	-	-	-	2	-	-
勝本 034	237	-	-	14	-	9	113	71	26	2	-	-	-	-	-	-	-	-	-	1	-	-
その他地域 999	-	-	-	-	-	-	-	-	-	-	-	-	-	-	-	-	-	-	-	-	-	-
五島市 211	674	1	-	92	11	97	278	77	19	1	1	3	2	-	1	-	-	15	-	55	-	3
奈留 137	84	-	-	9	1	12	34	14	-	-	-	3	2	-	-	-	-	-	-	3	-	1
椛島 138	16	-	-	-	-	3	10	3	-	-	-	-	-	-	-	-	-	-	-	-	-	-
久賀島 139	35	1	-	11	-	6	11	-	-	-	-	-	-	-	-	-	-	1	-	4	-	-
奥浦 140	59	-	-	7	1	6	35	6	-	-	-	-	-	-	1	-	-	-	-	1	-	-
福江 141	76	-	-	11	1	8	54	2	-	-	-	-	-	-	-	-	-	-	-	-	-	-
長手 142	4	-	-	2	-	-	-	1	-	-	-	-	-	-	-	-	-	-	-	1	-	-
崎山 143	42	-	-	2	1	8	23	3	-	-	-	-	-	-	-	-	-	2	-	3	-	-
五島赤島 144	6	-	-	1	-	5	-	-	-	-	-	-	-	-	-	-	-	-	-	-	-	-
黄島 145	4	-	-	-	-	2	1	1	-	-	-	-	-	-	-	-	-	-	-	-	-	-
大浜 146	22	-	-	-	-	6	7	2	2	-	1	-	-	-	-	-	-	-	-	4	-	-
富江 147	111	-	-	9	4	18	56	19	-	-	-	-	-	-	-	-	-	2	-	3	-	-
黒瀬 148	13	-	-	3	1	2	5	1	-	-	-	-	-	-	-	-	-	-	-	1	-	-
大宝 149	23	-	-	7	-	2	5	2	-	-	-	-	-	-	-	-	-	1	-	6	-	-

○　漁業経営体統計
　2　経営体階層別経営体数（つづき）

市区町村・漁業地区・漁業集落	海面養殖（つづき）																沿岸漁業層			中小漁業層	大規模漁業層
	魚類養殖（つづき）				ほたてがい養殖	かき類養殖	その他の貝類養殖	くるまえび養殖	ほや類養殖	その他の水産動物類養殖	こんぶ類養殖	わかめ類養殖	のり類養殖	その他の海藻類養殖	真珠養殖	真珠母貝養殖	計	海面養殖層	左記以外の沿岸漁業層		
	まだい養殖	ひらめ養殖	まぐろ類養殖	その他の魚類養殖																	
	経営体	経営体	経営体	経営体	経営体	経営体	経営体	経営体	経営体	経営体	経営体	経営体	経営体	経営体	経営体	経営体	経営体	経営体	経営体	経営体	経営体
峰西部 010	-	-	-	-	-	-	1	-	-	-	-	-	-	-	1	-	26	2	24	-	-
日の出 011	-	-	-	-	-	-	-	-	-	-	-	-	-	-	-	1	32	1	31	2	-
豊玉東部 012	-	-	-	-	-	-	-	-	-	-	-	-	-	-	-	-	44	-	44	28	-
豊玉西部 013	-	-	-	-	-	-	-	-	-	-	-	-	-	-	19	-	60	19	41	3	-
綱島 014	-	-	-	-	-	-	-	-	-	-	-	-	-	-	-	-	33	-	33	3	-
唐崎 015	-	-	-	-	-	-	-	-	-	-	-	-	-	-	4	-	42	4	38	-	-
東海 016	-	-	-	-	-	-	-	-	-	-	-	-	-	-	1	-	36	1	35	3	-
浅海 017	-	-	-	-	-	-	-	-	-	-	-	-	-	-	16	1	30	17	13	-	-
鴨居瀬 018	-	-	1	1	-	2	-	-	-	-	-	3	-	-	1	-	81	8	73	6	-
三浦湾 019	-	-	2	1	-	-	1	-	-	-	-	-	-	-	-	-	55	4	51	14	-
大船越 020	-	-	-	-	-	-	-	-	-	-	-	-	-	-	1	-	38	1	37	5	-
高浜 021	-	-	1	-	-	-	-	-	-	-	-	-	-	-	-	-	74	1	73	7	-
対馬西海 022	-	-	7	-	-	-	3	-	-	-	-	-	18	-	-	-	71	28	43	3	-
尾崎 023	-	-	14	-	-	-	-	-	-	-	-	-	-	-	-	-	34	14	20	3	-
阿須湾 024	-	-	-	1	-	-	-	-	-	-	-	-	-	-	-	-	27	1	26	2	-
曲 025	-	-	-	-	-	-	-	-	-	-	-	-	-	-	-	-	28	-	28	-	-
厳原 026	-	-	-	-	-	-	-	-	-	-	-	-	-	-	-	-	15	-	15	-	-
佐須 027	-	-	-	-	-	-	-	-	-	-	-	-	-	-	-	-	77	-	77	-	-
久田 028	-	-	-	-	-	-	-	-	-	-	-	-	-	-	-	-	77	-	77	2	-
豆酘 029	-	-	-	-	-	-	-	-	-	-	-	-	2	-	-	-	105	2	103	3	-
その他地域 999	-	-	-	-	-	-	-	-	-	-	-	-	-	-	-	-	-	-	-	-	-
壱岐市 210	-	-	1	1	-	-	1	-	-	-	-	1	-	-	5	-	702	9	693	39	-
箱崎 030	-	-	-	-	-	-	-	-	-	-	-	-	-	-	-	-	92	-	92	2	-
壱岐東部 031	-	-	-	-	-	-	-	-	-	-	-	-	-	-	2	-	126	2	124	2	-
石田 032	-	-	-	-	-	-	-	-	-	-	-	-	-	-	-	-	87	-	87	2	-
郷ノ浦 033	-	-	1	1	-	-	1	-	-	-	-	1	-	-	2	-	188	6	182	5	-
勝本 034	-	-	-	-	-	-	-	-	-	-	-	-	-	-	1	-	209	1	208	28	-
その他地域 999	-	-	-	-	-	-	-	-	-	-	-	-	-	-	-	-	-	-	-	-	-
五島市 211	8	-	4	1	-	3	-	1	-	-	-	-	-	-	1	-	647	21	626	27	-
奈留 137	3	-	-	-	-	1	-	-	-	-	-	-	-	-	1	-	79	6	73	5	-
椛島 138	-	-	-	-	-	-	-	-	-	-	-	-	-	-	-	-	16	-	16	-	-
久賀島 139	-	-	-	-	-	-	-	1	-	-	-	-	-	-	-	-	35	1	34	-	-
奥浦 140	-	-	2	-	-	-	-	-	-	-	-	-	-	-	-	-	58	2	56	1	-
福江 141	-	-	-	-	-	-	-	-	-	-	-	-	-	-	-	-	76	-	76	-	-
長手 142	-	-	-	-	-	-	-	-	-	-	-	-	-	-	-	-	4	-	4	-	-
崎山 143	-	-	-	-	-	-	-	-	-	-	-	-	-	-	-	-	42	-	42	-	-
五島赤島 144	-	-	-	-	-	-	-	-	-	-	-	-	-	-	-	-	6	-	6	-	-
黄島 145	-	-	-	-	-	-	-	-	-	-	-	-	-	-	-	-	4	-	4	-	-
大浜 146	-	-	-	-	-	-	-	-	-	-	-	-	-	-	-	-	19	-	19	3	-
富江 147	-	-	-	-	-	-	-	-	-	-	-	-	-	-	-	-	111	-	111	-	-
黒瀬 148	-	-	-	-	-	-	-	-	-	-	-	-	-	-	-	-	13	-	13	-	-
大宝 149	-	-	-	-	-	-	-	-	-	-	-	-	-	-	-	-	23	-	23	-	-

○　漁業経営体統計
　2　経営体階層別経営体数（つづき）

市区町村・漁業地区・漁業集落	計	漁船非使用	漁船使用															大型定置網	さけ定置網	小型定置網	海面養殖	
			無動力漁船のみ	船外機付漁船	動力漁船使用																魚類養殖	
					1トン未満	1～3	3～5	5～10	10～20	20～30	30～50	50～100	100～200	200～500	500～1000	1000～3000	3,000トン以上				ぎんざけ養殖	ぶり類養殖
	経営体	経営体	経営体	経営体	経営体	経営体	経営体	経営体	経営体	経営体	経営体	経営体	経営体	経営体	経営体	経営体	経営体	経営体	経営体	経営体	経営体	経営体
玉之浦 150	48	-	-	4	1	3	13	5	-	-	-	-	-	-	-	-	-	7	-	7	-	1
三井楽 151	84	-	-	16	1	16	19	11	9	1	-	-	-	-	-	-	-	1	-	10	-	-
岐宿 152	47	-	-	10	-	-	5	7	8	-	-	-	-	-	-	-	-	1	-	12	-	1
その他地域 999	-	-	-	-	-	-	-	-	-	-	-	-	-	-	-	-	-	-	-	-	-	-
西海市 212	482	3	-	115	20	82	127	48	3	-	2	-	1	-	-	-	-	-	-	24	-	2
西彼 073	134	2	-	31	2	17	16	4	1	-	-	-	-	-	-	-	-	-	-	14	-	-
瀬川 074	73	-	-	44	4	12	8	3	-	-	1	-	-	-	-	-	-	-	-	-	-	-
西彼西海 075	48	1	-	13	5	13	6	2	-	-	-	-	1	-	-	-	-	-	-	4	-	1
西彼大島 076	48	-	-	5	3	15	13	7	-	-	-	-	-	-	-	-	-	-	-	2	-	1
崎戸 077	90	-	-	19	4	14	40	9	1	-	-	-	-	-	-	-	-	-	-	2	-	-
大瀬戸 078	89	-	-	3	2	11	44	23	1	-	1	-	-	-	-	-	-	-	-	2	-	-
その他地域 999	-	-	-	-	-	-	-	-	-	-	-	-	-	-	-	-	-	-	-	-	-	-
雲仙市 213	192	13	1	37	1	26	63	8	6	1	3	2	1	-	-	-	-	-	-	6	-	6
愛野 100	-	-	-	-	-	-	-	-	-	-	-	-	-	-	-	-	-	-	-	-	-	-
千々石 101	18	-	-	-	1	2	8	1	-	-	-	-	-	-	-	-	-	-	-	-	-	4
小浜 102	45	-	-	6	-	10	21	3	1	-	2	1	-	-	-	-	-	-	-	-	-	-
南串山 103	58	1	-	17	-	6	13	3	5	1	1	1	1	-	-	-	-	-	-	6	-	2
南高多比良 114	14	10	-	-	-	1	2	-	-	-	-	-	-	-	-	-	-	-	-	-	-	-
土黒 115	22	-	1	2	-	2	15	-	-	-	-	-	-	-	-	-	-	-	-	-	-	-
神代 116	8	-	-	6	-	1	-	-	-	-	-	-	-	-	-	-	-	-	-	-	-	-
瑞穂 117	27	2	-	6	-	4	4	1	-	-	-	-	-	-	-	-	-	-	-	-	-	-
吾妻 118	-	-	-	-	-	-	-	-	-	-	-	-	-	-	-	-	-	-	-	-	-	-
その他地域 999	-	-	-	-	-	-	-	-	-	-	-	-	-	-	-	-	-	-	-	-	-	-
南島原市 214	359	4	-	29	43	136	67	23	12	1	1	-	-	-	-	-	-	-	-	3	-	1
加津佐 104	69	4	-	18	4	28	9	3	1	-	-	-	-	-	-	-	-	-	-	2	-	-
口之津 105	68	-	-	2	15	42	5	1	-	-	-	-	-	-	-	-	-	-	-	-	-	1
南有馬 106	55	-	-	4	18	15	4	-	-	-	-	-	-	-	-	-	-	-	-	-	-	-
西有家 107	51	-	-	-	2	20	15	5	7	1	-	-	-	-	-	-	-	-	-	-	-	-
有家 108	40	-	-	-	-	22	8	1	2	-	-	-	-	-	-	-	-	-	-	-	-	-
布津 109	58	-	-	5	4	9	20	4	1	-	1	-	-	-	-	-	-	-	-	1	-	-
深江 110	18	-	-	-	-	-	6	9	1	-	-	-	-	-	-	-	-	-	-	-	-	-
その他地域 999	-	-	-	-	-	-	-	-	-	-	-	-	-	-	-	-	-	-	-	-	-	-
長与町 307	24	-	-	22	-	-	1	-	-	-	-	-	-	-	-	-	-	-	-	1	-	-
長与 070	24	-	-	22	-	-	1	-	-	-	-	-	-	-	-	-	-	-	-	1	-	-
その他地域 999	-	-	-	-	-	-	-	-	-	-	-	-	-	-	-	-	-	-	-	-	-	-
時津町 308	50	-	-	17	1	18	1	2	-	-	-	-	-	-	-	-	-	-	-	10	-	-
時津 071	50	-	-	17	1	18	1	2	-	-	-	-	-	-	-	-	-	-	-	10	-	-
その他地域 999	-	-	-	-	-	-	-	-	-	-	-	-	-	-	-	-	-	-	-	-	-	-
東彼杵町 321	35	-	-	24	-	3	7	1	-	-	-	-	-	-	-	-	-	-	-	-	-	-
東彼杵 062	35	-	-	24	-	3	7	1	-	-	-	-	-	-	-	-	-	-	-	-	-	-
その他地域 999	-	-	-	-	-	-	-	-	-	-	-	-	-	-	-	-	-	-	-	-	-	-

○　漁業経営体統計
　2　経営体階層別経営体数（つづき）

市区町村・漁業地区・漁業集落	海面養殖（つづき）																沿岸漁業層			中小漁業層	大規模漁業層
	魚類養殖（つづき）				ほたてがい養殖	かき類養殖	その他の貝類養殖	くるまえび養殖	ほや類養殖	その他の水産動物類養殖	こんぶ類養殖	わかめ類養殖	のり類養殖	その他の海藻類養殖	真珠養殖	真珠母貝養殖	計	海面養殖層	左記以外の沿岸漁業層		
	まだい養殖	ひらめ養殖	まぐろ類養殖	その他の魚類養殖																	
	経営体	経営体	経営体	経営体	経営体	経営体	経営体	経営体	経営体	経営体	経営体	経営体	経営体	経営体	経営体	経営体	経営体	経営体	経営体	経営体	経営体
玉之浦 150	4	-	2	1	-	-	-	-	-	-	-	-	-	-	-	-	48	8	40	-	-
三井楽 151	-	-	-	-	-	-	-	-	-	-	-	-	-	-	-	-	74	-	74	10	-
岐宿 152	1	-	-	-	-	2	-	-	-	-	-	-	-	-	-	-	39	4	35	8	-
その他地域 999	-	-	-	-	-	-	-	-	-	-	-	-	-	-	-	-	-	-	-	-	-
西海市 212	1	1	-	1	-	35	2	-	-	1	-	1	-	-	12	1	476	57	419	6	-
西彼 073	-	-	-	-	-	35	1	-	-	-	-	-	-	-	10	1	133	47	86	1	-
瀬川 074	-	-	-	-	-	-	-	-	-	-	-	-	-	-	1	-	72	1	71	1	-
西彼西海 075	1	-	-	-	-	-	-	-	-	-	-	-	-	-	1	-	47	3	44	1	-
西彼大島 076	-	-	-	1	-	-	-	-	-	-	-	1	-	-	-	-	48	3	45	-	-
崎戸 077	-	-	-	-	-	-	1	-	-	-	-	-	-	-	-	-	89	1	88	1	-
大瀬戸 078	-	1	-	-	-	-	-	-	-	1	-	-	-	-	-	-	87	2	85	2	-
その他地域 999	-	-	-	-	-	-	-	-	-	-	-	-	-	-	-	-	-	-	-	-	-
雲仙市 213	3	-	-	1	-	9	-	-	-	-	-	-	5	-	-	-	179	24	155	13	-
愛野 100	-	-	-	-	-	-	-	-	-	-	-	-	-	-	-	-	-	-	-	-	-
千々石 101	2	-	-	-	-	-	-	-	-	-	-	-	-	-	-	-	18	6	12	-	-
小浜 102	1	-	-	-	-	-	-	-	-	-	-	-	-	-	-	-	41	1	40	4	-
南串山 103	-	-	-	1	-	-	-	-	-	-	-	-	-	-	-	-	49	3	46	9	-
南高多比良 114	-	-	-	-	-	-	-	-	-	-	-	-	1	-	-	-	14	1	13	-	-
土黒 115	-	-	-	-	-	-	-	-	-	-	-	-	2	-	-	-	22	2	20	-	-
神代 116	-	-	-	-	-	-	-	-	-	-	-	-	1	-	-	-	8	1	7	-	-
瑞穂 117	-	-	-	-	-	9	-	-	-	-	-	-	1	-	-	-	27	10	17	-	-
吾妻 118	-	-	-	-	-	-	-	-	-	-	-	-	-	-	-	-	-	-	-	-	-
その他地域 999	-	-	-	-	-	-	-	-	-	-	-	-	-	-	-	-	-	-	-	-	-
南島原市 214	1	1	-	1	-	1	-	1	-	-	-	30	4	-	-	-	345	40	305	14	-
加津佐 104	-	-	-	-	-	-	-	-	-	-	-	-	-	-	-	-	68	-	68	1	-
口之津 105	1	-	-	-	-	1	-	-	-	-	-	-	-	-	-	-	68	3	65	-	-
南有馬 106	-	1	-	1	-	-	-	-	-	-	-	12	-	-	-	-	55	14	41	-	-
西有家 107	-	-	-	-	-	-	-	-	-	-	-	-	1	-	-	-	43	1	42	8	-
有家 108	-	-	-	-	-	-	-	-	-	-	-	4	3	-	-	-	38	7	31	2	-
布津 109	-	-	-	-	-	-	-	-	-	-	-	13	-	-	-	-	56	13	43	2	-
深江 110	-	-	-	-	-	-	-	1	-	-	-	1	-	-	-	-	17	2	15	1	-
その他地域 999	-	-	-	-	-	-	-	-	-	-	-	-	-	-	-	-	-	-	-	-	-
長与町 307	-	-	-	-	-	-	-	-	-	-	-	-	-	-	-	-	24	-	24	-	-
長与 070	-	-	-	-	-	-	-	-	-	-	-	-	-	-	-	-	24	-	24	-	-
その他地域 999	-	-	-	-	-	-	-	-	-	-	-	-	-	-	-	-	-	-	-	-	-
時津町 308	-	-	-	-	-	1	-	-	-	-	-	-	-	-	-	-	50	1	49	-	-
時津 071	-	-	-	-	-	1	-	-	-	-	-	-	-	-	-	-	50	1	49	-	-
その他地域 999	-	-	-	-	-	-	-	-	-	-	-	-	-	-	-	-	-	-	-	-	-
東彼杵町 321	-	-	-	-	-	-	-	-	-	-	-	-	-	-	-	-	35	-	35	-	-
東彼杵 062	-	-	-	-	-	-	-	-	-	-	-	-	-	-	-	-	35	-	35	-	-
その他地域 999	-	-	-	-	-	-	-	-	-	-	-	-	-	-	-	-	-	-	-	-	-

○　漁業経営体統計
　2　経営体階層別経営体数（つづき）

市区町村・漁業地区・漁業集落	計	漁船非使用	漁船使用															大型定置網	さけ定置網	小型定置網	海面養殖	
			無動力漁船のみ	船外機付漁船	動力漁船使用																魚類養殖	
					1トン未満	1～3	3～5	5～10	10～20	20～30	30～50	50～100	100～200	200～500	500～1000	1000～3000	3,000トン以上				ぎんざけ養殖	ぶり類養殖
	経営体	経営体	経営体	経営体	経営体	経営体	経営体	経営体	経営体	経営体	経営体	経営体	経営体	経営体	経営体	経営体	経営体	経営体	経営体	経営体	経営体	経営体
川棚町 322	47	-	-	10	-	20	13	4	-	-	-	-	-	-	-	-	-	-	-	-	-	-
川棚 061	47	-	-	10	-	20	13	4	-	-	-	-	-	-	-	-	-	-	-	-	-	-
その他地域 999	-	-	-	-	-	-	-	-	-	-	-	-	-	-	-	-	-	-	-	-	-	-
小値賀町 383	149	-	-	8	-	12	73	49	4	-	-	1	-	-	-	-	-	1	-	-	-	-
小値賀 055	149	-	-	8	-	12	73	49	4	-	-	1	-	-	-	-	-	1	-	-	-	-
その他地域 999	-	-	-	-	-	-	-	-	-	-	-	-	-	-	-	-	-	-	-	-	-	-
新上五島町 411	547	8	1	203	21	55	150	30	8	1	-	-	1	-	2	2	-	9	-	20	-	13
北魚目 121	33	-	-	1	4	2	16	4	1	-	-	-	-	-	-	-	-	1	-	4	-	-
北魚目第一 122	13	-	-	1	-	-	9	-	2	-	-	-	-	-	-	-	-	1	-	-	-	-
魚目 123	11	-	-	-	-	1	4	-	-	-	-	-	-	-	-	-	-	1	-	5	-	-
有川 124	37	2	-	22	-	-	7	1	-	-	-	-	-	-	-	-	-	1	-	3	-	1
崎浦 125	26	-	-	21	-	-	3	-	-	-	-	-	-	-	-	-	-	1	-	-	-	-
太田 126	28	-	-	19	3	2	4	-	-	-	-	-	-	-	-	-	-	-	-	-	-	-
鯛ノ浦湾 127	27	-	-	12	-	5	7	1	1	-	-	-	-	-	-	-	-	-	-	1	-	-
有川神ノ浦 128	15	-	-	5	-	2	6	-	-	-	-	-	-	-	-	-	-	1	-	1	-	-
上五島 129	95	-	-	27	2	9	37	6	1	1	-	-	1	-	-	-	-	-	-	3	-	4
飯ノ瀬戸 130	13	-	-	4	-	1	2	4	-	-	-	-	-	-	-	-	-	-	-	2	-	-
浜串 131	13	-	-	8	-	1	1	-	-	-	-	-	-	-	-	2	-	-	-	1	-	-
岩瀬浦 132	11	-	-	4	-	4	1	-	2	-	-	-	-	-	-	-	-	-	-	-	-	-
奈良尾 133	21	-	-	6	2	3	4	2	1	-	-	-	-	-	2	-	-	1	-	-	-	-
神部 134	15	-	-	-	2	3	6	-	-	-	-	-	-	-	-	-	-	-	-	-	-	4
若松中央 135	106	-	1	47	4	9	20	4	-	-	-	-	-	-	-	-	-	-	-	-	-	4
日ノ島 136	83	6	-	26	4	13	23	8	-	-	-	-	-	-	-	-	-	2	-	-	-	-
その他地域 999	-	-	-	-	-	-	-	-	-	-	-	-	-	-	-	-	-	-	-	-	-	-

○　漁業経営体統計
　2　経営体階層別経営体数（つづき）

市区町村・漁業地区・漁業集落	海面養殖（つづき）																沿岸漁業層			中小漁業層	大規模漁業層
	魚類養殖（つづき）				ほたてがい養殖	かき類養殖	その他の貝類養殖	くるまえび養殖	ほや類養殖	その他の水産動物類養殖	こんぶ類養殖	わかめ類養殖	のり類養殖	その他の海藻類養殖	真珠養殖	真珠母貝養殖	計	海面養殖層	左記以外の沿岸漁業層		
	まだい養殖	ひらめ養殖	まぐろ類養殖	その他の魚類養殖																	
	経営体	経営体	経営体	経営体	経営体	経営体	経営体	経営体	経営体	経営体	経営体	経営体	経営体	経営体	経営体	経営体	経営体	経営体	経営体	経営体	経営体
川棚町 322	-	-	-	-	-	-	-	-	-	-	-	-	-	-	-	-	47	-	47	-	-
川棚 061	-	-	-	-	-	-	-	-	-	-	-	-	-	-	-	-	47	-	47	-	-
その他地域 999	-	-	-	-	-	-	-	-	-	-	-	-	-	-	-	-	-	-	-	-	-
小値賀町 383	-	-	-	-	-	-	1	-	-	-	-	-	-	-	-	-	144	1	143	5	-
小値賀 055	-	-	-	-	-	-	1	-	-	-	-	-	-	-	-	-	144	1	143	5	-
その他地域 999	-	-	-	-	-	-	-	-	-	-	-	-	-	-	-	-	-	-	-	-	-
新上五島町 411	2	-	-	-	-	2	4	-	-	-	-	1	-	-	1	13	533	36	497	12	2
北魚目 121	-	-	-	-	-	-	-	-	-	-	-	-	-	-	-	-	32	-	32	1	-
北魚目第一 122	-	-	-	-	-	-	-	-	-	-	-	-	-	-	-	-	11	-	11	2	-
魚目 123	-	-	-	-	-	-	-	-	-	-	-	-	-	-	-	-	11	-	11	-	-
有川 124	-	-	-	-	-	-	-	-	-	-	-	-	-	-	-	-	37	1	36	-	-
崎浦 125	-	-	-	-	-	-	1	-	-	-	-	-	-	-	-	-	26	1	25	-	-
太田 126	-	-	-	-	-	-	-	-	-	-	-	-	-	-	-	-	28	-	28	-	-
鯛ノ浦湾 127	-	-	-	-	-	-	-	-	-	-	-	-	-	-	-	-	26	-	26	1	-
有川神ノ浦 128	-	-	-	-	-	-	-	-	-	-	-	-	-	-	-	-	15	-	15	-	-
上五島 129	1	-	-	-	-	-	2	-	-	-	-	1	-	-	-	-	92	8	84	3	-
飯ノ瀬戸 130	-	-	-	-	-	-	-	-	-	-	-	-	-	-	-	-	13	-	13	-	-
浜串 131	-	-	-	-	-	-	-	-	-	-	-	-	-	-	-	-	11	-	11	-	2
岩瀬浦 132	-	-	-	-	-	-	-	-	-	-	-	-	-	-	-	-	9	-	9	2	-
奈良尾 133	-	-	-	-	-	-	-	-	-	-	-	-	-	-	-	-	18	-	18	3	-
神部 134	-	-	-	-	-	-	-	-	-	-	-	-	-	-	-	-	15	4	11	-	-
若松中央 135	1	-	-	-	-	1	1	-	-	-	-	-	-	-	1	13	106	21	85	-	-
日ノ島 136	-	-	-	-	-	1	-	-	-	-	-	-	-	-	-	-	83	1	82	-	-
その他地域 999	-	-	-	-	-	-	-	-	-	-	-	-	-	-	-	-	-	-	-	-	-

○　漁業経営体統計

3　主とする漁業種類別経営体数

市区町村・漁業地区	計	底びき網					船びき網	まき網					刺網			さんま棒受網
		遠洋底びき網	以西底びき網	沖合底びき網		小型底びき網		大中型まき網				中・小型まき網	さけ・ます流し網	かじき等流し網	その他の刺網	
				1そうびき	2そうびき			1そうまき遠洋かつお・まぐろ	1そうまき近海かつお・まぐろ	1そうまきその他	2そうまき					
	経営体	経営体	経営体	経営体	経営体	経営体	経営体	経営体	経営体	経営体	経営体	経営体	経営体	経営体	経営体	経営体
長崎県	7 690	-	2	1	-	412	168	1	-	11	-	71	-	4	820	1
長崎市201	626	-	2	-	-	138	-	1	-	2	-	5	-	-	98	-
琴海072	95	-	-	-	-	31	-	-	-	-	-	-	-	-	6	-
外海079	19	-	-	-	-	-	-	-	-	-	-	-	-	-	7	-
新三重080	41	-	2	-	-	-	-	-	-	1	-	2	-	-	19	-
福田081	43	-	-	-	-	-	-	-	-	-	-	-	-	-	1	-
長崎西部082	8	-	-	-	-	-	-	-	-	-	-	1	-	-	1	-
長崎港083	8	-	-	-	-	-	-	1	-	1	-	-	-	-	-	-
長崎東部084	9	-	-	-	-	-	-	-	-	-	-	1	-	-	-	-
深堀085	20	-	-	-	-	-	-	-	-	-	-	-	-	-	-	-
茂木086	96	-	-	-	-	63	-	-	-	-	-	-	-	-	1	-
網場087	10	-	-	-	-	-	-	-	-	-	-	-	-	-	3	-
東長崎088	80	-	-	-	-	31	-	-	-	-	-	-	-	-	4	-
香焼089	15	-	-	-	-	-	-	-	-	-	-	-	-	-	2	-
伊王島090	20	-	-	-	-	-	-	-	-	-	-	-	-	-	15	-
高島091	9	-	-	-	-	-	-	-	-	-	-	-	-	-	7	-
蚊焼092	15	-	-	-	-	-	-	-	-	-	-	-	-	-	3	-
為石093	30	-	-	-	-	5	-	-	-	-	-	-	-	-	6	-
野母崎北部094	50	-	-	-	-	-	-	-	-	-	-	-	-	-	8	-
野母崎南部095	58	-	-	-	-	8	-	-	-	-	-	1	-	-	15	-
その他地域999	-	-	-	-	-	-	-	-	-	-	-	-	-	-	-	-
佐世保市202	572	-	-	1	-	14	35	-	-	-	-	42	-	-	103	-
鹿町052	65	-	-	-	-	-	-	-	-	-	-	8	-	-	8	-
小佐々053	94	-	-	-	-	1	19	-	-	-	-	32	-	-	7	-
宇久054	77	-	-	-	-	-	-	-	-	-	-	-	-	-	6	-
佐世保黒島056	63	-	-	1	-	-	4	-	-	-	-	-	-	-	22	-
相浦057	118	-	-	-	-	2	11	-	-	-	-	1	-	-	19	-
佐世保058	36	-	-	-	-	2	-	-	-	-	-	1	-	-	4	-
針尾059	60	-	-	-	-	1	1	-	-	-	-	-	-	-	24	-
佐世保南部060	59	-	-	-	-	8	-	-	-	-	-	-	-	-	13	-
その他地域999	-	-	-	-	-	-	-	-	-	-	-	-	-	-	-	-
島原市203	222	-	-	-	-	25	-	-	-	-	-	-	-	-	52	-
島原111	128	-	-	-	-	25	-	-	-	-	-	-	-	-	34	-
島原三会112	24	-	-	-	-	-	-	-	-	-	-	-	-	-	-	-
有明113	70	-	-	-	-	-	-	-	-	-	-	-	-	-	18	-
その他地域999	-	-	-	-	-	-	-	-	-	-	-	-	-	-	-	-
諫早市204	240	-	-	-	-	71	-	-	-	-	-	2	-	-	22	-
真津山066	5	x	x	x	x	x	x	x	x	x	x	x	x	x	x	x
有明諫早067	-	-	-	-	-	-	-	-	-	-	-	-	-	-	-	-
有喜068	39	-	-	-	-	8	-	-	-	-	-	2	-	-	2	-
多良見069	73	-	-	-	-	55	-	-	-	-	-	-	-	-	4	-
池下096	8	-	-	-	-	2	-	-	-	-	-	-	-	-	2	-

○　漁業経営体統計
3　主とする漁業種類別経営体数（つづき）

市区町村・漁業地区	大型定置網	さけ定置網	小型定置網	その他の網漁業	はえ縄				釣								小型捕鯨	潜水器漁業	採貝・採藻
					遠洋まぐろはえ縄	近海まぐろはえ縄	沿岸まぐろはえ縄	その他のはえ縄	遠洋かつお一本釣	近海かつお一本釣	沿岸かつお一本釣	遠洋いか釣	近海いか釣	沿岸いか釣	ひき縄釣	その他の釣			
	経営体	経営体	経営体	経営体	経営体	経営体	経営体	経営体	経営体	経営体	経営体	経営体	経営体	経営体	経営体	経営体	経営体	経営体	経営体
長崎県	42	-	254	139	-	-	-	425	-	-	-	-	-	942	472	1 984	-	29	737
長崎市 201	-	-	24	20	-	-	-	44	-	-	-	-	-	7	15	147	-	-	30
琴海 072	-	-	10	19	-	-	-	-	-	-	-	-	-	-	-	-	-	-	1
外海 079	-	-	1	-	-	-	-	-	-	-	-	-	-	-	-	8	-	-	1
新三重 080	-	-	-	-	-	-	-	-	-	-	-	-	-	-	1	5	-	-	3
福田 081	-	-	1	-	-	-	-	-	-	-	-	-	-	-	-	29	-	-	1
長崎西部 082	-	-	-	-	-	-	-	1	-	-	-	-	-	-	-	4	-	-	1
長崎港 083	-	-	-	-	-	-	-	1	-	-	-	-	-	-	-	5	-	-	-
長崎東部 084	-	-	-	-	-	-	-	-	-	-	-	-	-	-	-	8	-	-	-
深堀 085	-	-	-	-	-	-	-	10	-	-	-	-	-	-	-	10	-	-	-
茂木 086	-	-	-	-	-	-	-	30	-	-	-	-	-	-	-	2	-	-	-
網場 087	-	-	-	-	-	-	-	-	-	-	-	-	-	-	7	-	-	-	-
東長崎 088	-	-	2	-	-	-	-	-	-	-	-	-	-	5	5	1	-	-	2
香焼 089	-	-	-	-	-	-	-	1	-	-	-	-	-	-	-	7	-	-	2
伊王島 090	-	-	-	-	-	-	-	-	-	-	-	-	-	-	-	3	-	-	2
高島 091	-	-	-	-	-	-	-	1	-	-	-	-	-	-	-	-	-	-	-
蚊焼 092	-	-	2	-	-	-	-	-	-	-	-	-	-	-	-	7	-	-	1
為石 093	-	-	2	-	-	-	-	-	-	-	-	-	-	-	-	13	-	-	3
野母崎北部 094	-	-	5	-	-	-	-	-	-	-	-	-	-	2	1	25	-	-	6
野母崎南部 095	-	-	1	1	-	-	-	-	-	-	-	-	-	-	1	20	-	-	7
その他地域 999	-	-	-	-	-	-	-	-	-	-	-	-	-	-	-	-	-	-	-
佐世保市 202	-	-	3	15	-	-	-	14	-	-	-	-	-	42	-	147	-	-	37
鹿町 052	-	-	-	4	-	-	-	-	-	-	-	-	-	3	-	-	-	-	1
小佐々 053	-	-	-	3	-	-	-	2	-	-	-	-	-	8	-	-	-	-	4
宇久 054	-	-	-	-	-	-	-	-	-	-	-	-	-	-	-	71	-	-	-
佐世保黒島 056	-	-	2	-	-	-	-	-	-	-	-	-	-	3	-	14	-	-	13
相浦 057	-	-	1	1	-	-	-	3	-	-	-	-	-	28	-	17	-	-	9
佐世保 058	-	-	-	1	-	-	-	-	-	-	-	-	-	-	-	12	-	-	3
針尾 059	-	-	-	2	-	-	-	-	-	-	-	-	-	-	-	17	-	-	3
佐世保南部 060	-	-	-	4	-	-	-	9	-	-	-	-	-	-	-	16	-	-	4
その他地域 999	-	-	-	-	-	-	-	-	-	-	-	-	-	-	-	-	-	-	-
島原市 203	-	-	-	2	-	-	-	4	-	-	-	-	-	-	1	48	-	-	3
島原 111	-	-	-	2	-	-	-	-	-	-	-	-	-	-	1	32	-	-	3
島原三会 112	-	-	-	-	-	-	-	-	-	-	-	-	-	-	-	3	-	-	-
有明 113	-	-	-	-	-	-	-	4	-	-	-	-	-	-	-	13	-	-	-
その他地域 999	-	-	-	-	-	-	-	-	-	-	-	-	-	-	-	-	-	-	-
諫早市 204	-	-	9	9	-	-	-	-	-	-	-	-	-	-	1	8	-	1	4
真津山 066	x	x	x	x	x	x	x	x	x	x	x	x	x	x	x	x	x	x	x
有明諫早 067	-	-	-	-	-	-	-	-	-	-	-	-	-	-	-	-	-	-	-
有喜 068	-	-	3	8	-	-	-	-	-	-	-	-	-	-	1	6	-	1	-
多良見 069	-	-	-	-	-	-	-	-	-	-	-	-	-	-	-	2	-	-	1
池下 096	-	-	1	-	-	-	-	-	-	-	-	-	-	-	-	-	-	-	-

○　漁業経営体統計
　3　主とする漁業種類別経営体数（つづき）

市区町村・漁業地区	その他の漁業	海面養殖																	
		魚類養殖						ほたてがい養殖	かき類養殖	その他の貝類養殖	くるまえび養殖	ほや類養殖	その他の水産動物類養殖	こんぶ類養殖	わかめ類養殖	のり類養殖	その他の海藻類養殖	真珠養殖	真珠母貝養殖
		ぎんざけ養殖	ぶり類養殖	まだい養殖	ひらめ養殖	まぐろ類養殖	その他の魚類養殖												
	経営体	経営体	経営体	経営体	経営体	経営体	経営体	経営体	経営体	経営体	経営体	経営体	経営体	経営体	経営体	経営体	経営体	経営体	経営体
長崎県	558	-	49	39	5	33	77	-	112	79	3	-	2	2	69	40	-	87	20
長崎市 201	52	-	-	2	1	1	12	-	17	-	-	-	-	-	-	-	-	8	-
琴海 072	10	-	-	-	-	-	-	-	10	-	-	-	-	-	-	-	-	8	-
外海 079	2	-	-	-	-	-	-	-	-	-	-	-	-	-	-	-	-	-	-
新三重 080	8	-	-	-	-	-	-	-	-	-	-	-	-	-	-	-	-	-	-
福田 081	11	-	-	-	-	-	-	-	-	-	-	-	-	-	-	-	-	-	-
長崎西部 082	-	-	-	-	-	-	-	-	-	-	-	-	-	-	-	-	-	-	-
長崎港 083	-	-	-	-	-	-	-	-	-	-	-	-	-	-	-	-	-	-	-
長崎東部 084	-	-	-	-	-	-	-	-	-	-	-	-	-	-	-	-	-	-	-
深堀 085	-	-	-	-	-	-	-	-	-	-	-	-	-	-	-	-	-	-	-
茂木 086	-	-	-	-	-	-	-	-	-	-	-	-	-	-	-	-	-	-	-
網場 087	-	-	-	-	-	-	-	-	-	-	-	-	-	-	-	-	-	-	-
東長崎 088	10	-	-	1	-	-	12	-	7	-	-	-	-	-	-	-	-	-	-
香焼 089	3	-	-	-	-	-	-	-	-	-	-	-	-	-	-	-	-	-	-
伊王島 090	-	-	-	-	-	-	-	-	-	-	-	-	-	-	-	-	-	-	-
高島 091	-	-	-	-	1	-	-	-	-	-	-	-	-	-	-	-	-	-	-
蚊焼 092	1	-	-	-	-	1	-	-	-	-	-	-	-	-	-	-	-	-	-
為石 093	1	-	-	-	-	-	-	-	-	-	-	-	-	-	-	-	-	-	-
野母崎北部 094	3	-	-	-	-	-	-	-	-	-	-	-	-	-	-	-	-	-	-
野母崎南部 095	3	-	-	1	-	-	-	-	-	-	-	-	-	-	-	-	-	-	-
その他地域 999	-	-	-	-	-	-	-	-	-	-	-	-	-	-	-	-	-	-	-
佐世保市 202	42	-	7	16	-	1	24	-	15	2	-	-	-	-	-	-	-	8	4
鹿町 052	13	-	-	3	-	-	17	-	1	1	-	-	-	-	-	-	-	4	2
小佐々 053	3	-	-	7	-	-	5	-	-	-	-	-	-	-	-	-	-	2	1
宇久 054	-	-	-	-	-	-	-	-	-	-	-	-	-	-	-	-	-	-	-
佐世保黒島 056	2	-	1	-	-	1	-	-	-	-	-	-	-	-	-	-	-	-	-
相浦 057	10	-	3	1	-	-	-	-	8	1	-	-	-	-	-	-	-	2	1
佐世保 058	4	-	-	2	-	-	2	-	5	-	-	-	-	-	-	-	-	-	-
針尾 059	5	-	3	3	-	-	-	-	1	-	-	-	-	-	-	-	-	-	-
佐世保南部 060	5	-	-	-	-	-	-	-	-	-	-	-	-	-	-	-	-	-	-
その他地域 999	-	-	-	-	-	-	-	-	-	-	-	-	-	-	-	-	-	-	-
島原市 203	41	-	-	-	-	-	-	-	-	-	-	-	1	2	32	11	-	-	-
島原 111	13	-	-	-	-	-	-	-	-	-	-	-	1	-	17	-	-	-	-
島原三会 112	1	-	-	-	-	-	-	-	-	-	-	-	-	2	15	3	-	-	-
有明 113	27	-	-	-	-	-	-	-	-	-	-	-	-	-	-	8	-	-	-
その他地域 999	-	-	-	-	-	-	-	-	-	-	-	-	-	-	-	-	-	-	-
諫早市 204	27	-	-	-	-	-	1	-	22	62	-	-	-	-	-	-	-	1	-
真津山 066	x	x	x	x	x	x	x	x	x	x	x	x	x	x	x	x	x	x	x
有明諫早 067	-	-	-	-	-	-	-	-	-	-	-	-	-	-	-	-	-	-	-
有喜 068	8	-	-	-	-	-	-	-	-	-	-	-	-	-	-	-	-	-	-
多良見 069	6	-	-	-	-	-	-	-	4	-	-	-	-	-	-	-	-	1	-
池下 096	3	-	-	-	-	-	-	-	-	-	-	-	-	-	-	-	-	-	-

○　漁業経営体統計
3　主とする漁業種類別経営体数（つづき）

市区町村・漁業地区	計	底びき網					船びき網	まき網					刺網			さんま棒受網
		遠洋底びき網	以西底びき網	沖合底びき網		小型底びき網		大中型まき網				中・小型まき網	さけ・ます流し網	かじき等流し網	その他の刺網	
				1そうびき	2そうびき			1そうまき遠洋かつお・まぐろ	1そうまき近海かつお・まぐろ	1そうまきその他	2そうまき					
	経営体	経営体	経営体	経営体	経営体	経営体	経営体	経営体	経営体	経営体	経営体	経営体	経営体	経営体	経営体	経営体
江ノ浦097	23	-	-	-	-	6	-	-	-	-	-	-	-	-	6	-
橘森山098	1	x	x	x	x	x	x	x	x	x	x	x	x	x	x	x
有明森山099	-	-	-	-	-	-	-	-	-	-	-	-	-	-	-	-
高来119	-	-	-	-	-	-	-	-	-	-	-	-	-	-	-	-
小長井120	91	-	-	-	-	-	-	-	-	-	-	-	-	-	3	-
その他地域999	-	-	-	-	-	-	-	-	-	-	-	-	-	-	-	-
大村市205	114	-	-	-	-	61	-	-	-	-	-	-	-	-	15	-
松原063	20	-	-	-	-	12	-	-	-	-	-	-	-	-	1	-
新城064	46	-	-	-	-	32	-	-	-	-	-	-	-	-	1	-
大村東部065	48	-	-	-	-	17	-	-	-	-	-	-	-	-	13	-
その他地域999	-	-	-	-	-	-	-	-	-	-	-	-	-	-	-	-
平戸市207	789	-	-	-	-	-	43	-	-	3	-	5	-	-	86	-
田平039	53	-	-	-	-	-	-	-	-	-	-	-	-	-	1	-
北松大島040	73	-	-	-	-	-	-	-	-	-	-	-	-	-	1	-
生月041	63	-	-	-	-	-	5	-	-	-	-	-	-	-	-	-
舘浦042	48	-	-	-	-	-	3	-	-	3	-	-	-	-	3	-
度島043	45	-	-	-	-	-	8	-	-	-	-	-	-	-	1	-
薄香044	29	-	-	-	-	-	-	-	-	-	-	3	-	-	-	-
平戸045	77	-	-	-	-	-	6	-	-	-	-	1	-	-	-	-
中野046	40	-	-	-	-	-	-	-	-	-	-	-	-	-	3	-
紐差047	41	-	-	-	-	-	1	-	-	-	-	1	-	-	-	-
獅子048	42	-	-	-	-	-	4	-	-	-	-	-	-	-	-	-
中津良049	43	-	-	-	-	-	4	-	-	-	-	-	-	-	-	-
津吉050	38	-	-	-	-	-	-	-	-	-	-	-	-	-	5	-
志々伎051	197	-	-	-	-	-	12	-	-	-	-	-	-	-	72	-
その他地域999	-	-	-	-	-	-	-	-	-	-	-	-	-	-	-	-
松浦市208	205	-	-	-	-	20	54	-	-	-	-	2	-	-	20	-
北松鷹島035	88	-	-	-	-	2	37	-	-	-	-	-	-	-	2	-
福島036	22	-	-	-	-	8	6	-	-	-	-	-	-	-	5	-
松浦037	24	-	-	-	-	8	6	-	-	-	-	-	-	-	4	-
新星鹿038	71	-	-	-	-	2	5	-	-	-	-	2	-	-	9	-
その他地域999	-	-	-	-	-	-	-	-	-	-	-	-	-	-	-	-
対馬市209	1 622	-	-	-	-	2	1	-	-	-	-	4	-	-	58	-
鰐浦001	23	-	-	-	-	-	-	-	-	-	-	-	-	-	1	-
西泊湾002	48	-	-	-	-	-	1	-	-	-	-	1	-	-	10	-
豊崎003	77	-	-	-	-	-	-	-	-	-	-	-	-	-	7	-
琴004	38	-	-	-	-	-	-	-	-	-	-	-	-	-	5	-
上対馬南部005	36	-	-	-	-	-	-	-	-	-	-	1	-	-	-	-
佐須奈006	76	-	-	-	-	-	-	-	-	-	-	-	-	-	6	-
上県007	95	-	-	-	-	-	-	-	-	-	-	-	-	-	3	-
伊奈008	40	-	-	-	-	-	-	-	-	-	-	-	-	-	7	-
峰東部009	120	-	-	-	-	-	-	-	-	-	-	-	-	-	4	-

○　漁業経営体統計
3　主とする漁業種類別経営体数（つづき）

市区町村・漁業地区	大型定置網	さけ定置網	小型定置網	その他の網漁業	はえ縄				釣								小型捕鯨	潜水器漁業	採貝・採藻
					遠洋まぐろはえ縄	近海まぐろはえ縄	沿岸まぐろはえ縄	その他のはえ縄	遠洋かつお一本釣	近海かつお一本釣	沿岸かつお一本釣	遠洋いか釣	近海いか釣	沿岸いか釣	ひき縄釣	その他の釣			
	経営体	経営体	経営体	経営体	経営体	経営体	経営体	経営体	経営体	経営体	経営体	経営体	経営体	経営体	経営体	経営体	経営体	経営体	経営体
江ノ浦 097	-	-	1	1	-	-	-	-	-	-	-	-	-	-	-	-	-	-	3
橘森山 098	x	x	x	x	x	x	x	x	x	x	x	x	x	x	x	x	x	x	x
有明森山 099	-	-	-	-	-	-	-	-	-	-	-	-	-	-	-	-	-	-	-
高来 119	-	-	-	-	-	-	-	-	-	-	-	-	-	-	-	-	-	-	-
小長井 120	-	-	3	-	-	-	-	-	-	-	-	-	-	-	-	-	-	-	-
その他地域 999	-	-	-	-	-	-	-	-	-	-	-	-	-	-	-	-	-	-	-
大村市 205	-	-	-	-	-	-	-	15	-	-	-	-	-	-	1	1	-	-	4
松原 063	-	-	-	-	-	-	-	-	-	-	-	-	-	-	-	-	-	-	-
新城 064	-	-	-	-	-	-	-	-	-	-	-	-	-	-	-	-	-	-	4
大村東部 065	-	-	-	-	-	-	-	15	-	-	-	-	-	-	1	1	-	-	-
その他地域 999	-	-	-	-	-	-	-	-	-	-	-	-	-	-	-	-	-	-	-
平戸市 207	2	-	43	25	-	-	-	31	-	-	-	-	-	155	7	199	-	-	109
田平 039	-	-	3	4	-	-	-	-	-	-	-	-	-	-	-	25	-	-	10
北松大島 040	-	-	4	2	-	-	-	1	-	-	-	-	-	18	2	30	-	-	12
生月 041	-	-	1	1	-	-	-	-	-	-	-	-	-	15	-	27	-	-	7
舘浦 042	1	-	-	-	-	-	-	1	-	-	-	-	-	10	3	14	-	-	8
度島 043	1	-	1	-	-	-	-	-	-	-	-	-	-	16	-	11	-	-	6
薄香 044	-	-	2	-	-	-	-	-	-	-	-	-	-	6	-	10	-	-	2
平戸 045	-	-	9	18	-	-	-	17	-	-	-	-	-	5	-	4	-	-	14
中野 046	-	-	7	-	-	-	-	2	-	-	-	-	-	5	1	2	-	-	12
紐差 047	-	-	7	-	-	-	-	-	-	-	-	-	-	-	-	11	-	-	10
獅子 048	-	-	4	-	-	-	-	1	-	-	-	-	-	-	-	20	-	-	11
中津良 049	-	-	1	-	-	-	-	-	-	-	-	-	-	15	-	12	-	-	9
津吉 050	-	-	2	-	-	-	-	3	-	-	-	-	-	10	-	7	-	-	3
志々伎 051	-	-	2	-	-	-	-	6	-	-	-	-	-	55	1	26	-	-	5
その他地域 999	-	-	-	-	-	-	-	-	-	-	-	-	-	-	-	-	-	-	-
松浦市 208	1	-	14	3	-	-	-	7	-	-	-	-	-	1	2	4	-	-	15
北松鷹島 035	1	-	10	1	-	-	-	6	-	-	-	-	-	-	-	-	-	-	-
福島 036	-	-	-	-	-	-	-	-	-	-	-	-	-	-	-	1	-	-	-
松浦 037	-	-	-	-	-	-	-	-	-	-	-	-	-	-	-	2	-	-	-
新星鹿 038	-	-	4	2	-	-	-	1	-	-	-	-	-	1	2	1	-	-	15
その他地域 999	-	-	-	-	-	-	-	-	-	-	-	-	-	-	-	-	-	-	-
対馬市 209	14	-	33	27	-	-	-	144	-	-	-	-	-	435	143	285	-	5	283
鰐浦 001	-	-	-	2	-	-	-	4	-	-	-	-	-	-	-	-	-	-	8
西泊湾 002	3	-	2	1	-	-	-	10	-	-	-	-	-	2	6	7	-	-	2
豊崎 003	-	-	1	2	-	-	-	16	-	-	-	-	-	5	4	5	-	-	25
琴 004	1	-	1	1	-	-	-	4	-	-	-	-	-	5	3	6	-	-	9
上対馬南部 005	-	-	-	-	-	-	-	-	-	-	-	-	-	23	1	6	-	-	2
佐須奈 006	-	-	-	-	-	-	-	2	-	-	-	-	-	-	22	8	-	-	36
上県 007	-	-	1	-	-	-	-	28	-	-	-	-	-	30	12	6	-	-	9
伊奈 008	2	-	-	-	-	-	-	1	-	-	-	-	-	1	4	10	-	-	15
峰東部 009	4	-	-	1	-	-	-	1	-	-	-	-	-	97	-	1	-	1	11

○　漁業経営体統計
　3　主とする漁業種類別経営体数（つづき）

市区町村・漁業地区	その他の漁業	海面養殖																	
		魚類養殖						ほたてがい養殖	かき類養殖	その他の貝類養殖	くるまえび養殖	ほや類養殖	その他の水産動物類養殖	こんぶ類養殖	わかめ類養殖	のり類養殖	その他の海藻類養殖	真珠養殖	真珠母貝養殖
		ぎんざけ養殖	ぶり類養殖	まだい養殖	ひらめ養殖	まぐろ類養殖	その他の魚類養殖												
	経営体	経営体	経営体	経営体	経営体	経営体	経営体	経営体	経営体	経営体	経営体	経営体	経営体	経営体	経営体	経営体	経営体	経営体	経営体
江ノ浦 097	5	-	-	-	-	-	1	-	-	-	-	-	-	-	-	-	-	-	-
橘森山 098	x	x	x	x	x	x	x	x	x	x	x	x	x	x	x	x	x	x	x
有明森山 099	-	-	-	-	-	-	-	-	-	-	-	-	-	-	-	-	-	-	-
高来 119	-	-	-	-	-	-	-	-	-	-	-	-	-	-	-	-	-	-	-
小長井 120	5	-	-	-	-	-	-	-	18	62	-	-	-	-	-	-	-	-	-
その他地域 999	-	-	-	-	-	-	-	-	-	-	-	-	-	-	-	-	-	-	-
大村市 205	13	-	-	-	-	-	-	-	1	1	-	-	-	-	1	-	-	1	-
松原 063	6	-	-	-	-	-	-	-	-	-	-	-	-	-	-	-	-	1	-
新城 064	6	-	-	-	-	-	-	-	1	1	-	-	-	-	1	-	-	-	-
大村東部 065	1	-	-	-	-	-	-	-	-	-	-	-	-	-	-	-	-	-	-
その他地域 999	-	-	-	-	-	-	-	-	-	-	-	-	-	-	-	-	-	-	-
平戸市 207	59	-	6	-	2	-	7	-	3	-	-	-	-	-	-	-	-	4	-
田平 039	4	-	-	-	1	-	3	-	-	-	-	-	-	-	-	-	-	2	-
北松大島 040	2	-	1	-	-	-	-	-	-	-	-	-	-	-	-	-	-	-	-
生月 041	6	-	-	-	-	-	1	-	-	-	-	-	-	-	-	-	-	-	-
舘浦 042	2	-	-	-	-	-	-	-	-	-	-	-	-	-	-	-	-	-	-
度島 043	1	-	-	-	-	-	-	-	-	-	-	-	-	-	-	-	-	-	-
薄香 044	1	-	3	-	-	-	1	-	-	-	-	-	-	-	-	-	-	1	-
平戸 045	3	-	-	-	-	-	-	-	-	-	-	-	-	-	-	-	-	-	-
中野 046	6	-	-	-	-	-	1	-	-	-	-	-	-	-	-	-	-	1	-
紐差 047	6	-	2	-	-	-	-	-	3	-	-	-	-	-	-	-	-	-	-
獅子 048	2	-	-	-	-	-	-	-	-	-	-	-	-	-	-	-	-	-	-
中津良 049	2	-	-	-	-	-	-	-	-	-	-	-	-	-	-	-	-	-	-
津吉 050	8	-	-	-	-	-	-	-	-	-	-	-	-	-	-	-	-	-	-
志々伎 051	16	-	-	-	1	-	1	-	-	-	-	-	-	-	-	-	-	-	-
その他地域 999	-	-	-	-	-	-	-	-	-	-	-	-	-	-	-	-	-	-	-
松浦市 208	19	-	11	6	-	1	24	-	-	-	1	-	-	-	-	-	-	-	-
北松鷹島 035	8	-	-	-	-	1	20	-	-	-	-	-	-	-	-	-	-	-	-
福島 036	1	-	-	-	-	-	-	-	-	-	1	-	-	-	-	-	-	-	-
松浦 037	2	-	1	1	-	-	-	-	-	-	-	-	-	-	-	-	-	-	-
新星鹿 038	8	-	10	5	-	-	4	-	-	-	-	-	-	-	-	-	-	-	-
その他地域 999	-	-	-	-	-	-	-	-	-	-	-	-	-	-	-	-	-	-	-
対馬市 209	79	-	-	-	-	25	4	-	3	6	-	-	-	-	3	20	-	46	2
鰐浦 001	7	-	-	-	-	-	-	-	-	1	-	-	-	-	-	-	-	-	-
西泊湾 002	2	-	-	-	-	-	1	-	-	-	-	-	-	-	-	-	-	-	-
豊崎 003	9	-	-	-	-	-	-	-	1	-	-	-	-	-	-	-	-	2	-
琴 004	3	-	-	-	-	-	-	-	-	-	-	-	-	-	-	-	-	-	-
上対馬南部 005	3	-	-	-	-	-	-	-	-	-	-	-	-	-	-	-	-	-	-
佐須奈 006	2	-	-	-	-	-	-	-	-	-	-	-	-	-	-	-	-	-	-
上県 007	5	-	-	-	-	-	-	-	-	-	-	-	-	-	-	-	-	1	-
伊奈 008	-	-	-	-	-	-	-	-	-	-	-	-	-	-	-	-	-	-	-
峰東部 009	-	-	-	-	-	-	-	-	-	-	-	-	-	-	-	-	-	-	-

○　漁業経営体統計
　3　主とする漁業種類別経営体数（つづき）

市区町村・漁業地区	計	底びき網					船びき網	まき網					刺網			さんま棒受網
		遠洋底びき網	以西底びき網	沖合底びき網		小型底びき網		大中型まき網				中・小型まき網	さけ・ます流し網	かじき等流し網	その他の刺網	
				1そうびき	2そうびき			1そうまき遠洋かつお・まぐろ	1そうまき近海かつお・まぐろ	1そうまきその他	2そうまき					
	経営体	経営体	経営体	経営体	経営体	経営体	経営体	経営体	経営体	経営体	経営体	経営体	経営体	経営体	経営体	経営体
峰西部010	26	-	-	-	-	-	-	-	-	-	-	-	-	-	1	-
日の出011	34	-	-	-	-	-	-	-	-	-	-	-	-	-	-	-
豊玉東部012	72	-	-	-	-	-	-	-	-	-	-	-	-	-	-	-
豊玉西部013	63	-	-	-	-	-	-	-	-	-	-	-	-	-	-	-
綱島014	36	-	-	-	-	-	-	-	-	-	-	-	-	-	1	-
唐崎015	42	-	-	-	-	-	-	-	-	-	-	-	-	-	2	-
東海016	39	-	-	-	-	-	-	-	-	-	-	-	-	-	-	-
浅海017	30	-	-	-	-	2	-	-	-	-	-	-	-	-	1	-
鴨居瀬018	87	-	-	-	-	-	-	-	-	-	-	-	-	-	-	-
三浦湾019	69	-	-	-	-	-	-	-	-	-	-	1	-	-	-	-
大船越020	43	-	-	-	-	-	-	-	-	-	-	-	-	-	-	-
高浜021	81	-	-	-	-	-	-	-	-	-	-	-	-	-	-	-
対馬西海022	74	-	-	-	-	-	-	-	-	-	-	-	-	-	3	-
尾崎023	37	-	-	-	-	-	-	-	-	-	-	-	-	-	-	-
阿須湾024	29	-	-	-	-	-	-	-	-	-	-	-	-	-	-	-
曲025	28	-	-	-	-	-	-	-	-	-	-	-	-	-	1	-
厳原026	15	-	-	-	-	-	-	-	-	-	-	-	-	-	-	-
佐須027	77	-	-	-	-	-	-	-	-	-	-	-	-	-	6	-
久田028	79	-	-	-	-	-	-	-	-	-	-	-	-	-	-	-
豆酘029	108	-	-	-	-	-	-	-	-	-	-	1	-	-	-	-
その他地域999	-	-	-	-	-	-	-	-	-	-	-	-	-	-	-	-
壱岐市210	741	-	-	-	-	-	1	-	-	-	-	-	-	-	21	-
箱崎030	94	-	-	-	-	-	-	-	-	-	-	-	-	-	-	-
壱岐東部031	128	-	-	-	-	-	-	-	-	-	-	-	-	-	4	-
石田032	89	-	-	-	-	-	-	-	-	-	-	-	-	-	1	-
郷ノ浦033	193	-	-	-	-	-	-	-	-	-	-	-	-	-	15	-
勝本034	237	-	-	-	-	-	1	-	-	-	-	-	-	-	1	-
その他地域999	-	-	-	-	-	-	-	-	-	-	-	-	-	-	-	-
五島市211	674	-	-	-	-	2	1	-	-	1	-	5	-	-	100	-
奈留137	84	-	-	-	-	-	-	-	-	-	-	5	-	-	2	-
椛島138	16	-	-	-	-	-	-	-	-	-	-	-	-	-	2	-
久賀島139	35	-	-	-	-	-	-	-	-	-	-	-	-	-	7	-
奥浦140	59	-	-	-	-	-	-	-	-	1	-	-	-	-	7	-
福江141	76	-	-	-	-	1	-	-	-	-	-	-	-	-	27	-
長手142	4	-	-	-	-	-	-	-	-	-	-	-	-	-	-	-
崎山143	42	-	-	-	-	1	-	-	-	-	-	-	-	-	5	-
五島赤島144	6	-	-	-	-	-	-	-	-	-	-	-	-	-	5	-
黄島145	4	-	-	-	-	-	-	-	-	-	-	-	-	-	2	-
大浜146	22	-	-	-	-	-	-	-	-	-	-	-	-	-	2	-
富江147	111	-	-	-	-	-	1	-	-	-	-	-	-	-	9	-
黒瀬148	13	-	-	-	-	-	-	-	-	-	-	-	-	-	3	-
大宝149	23	-	-	-	-	-	-	-	-	-	-	-	-	-	1	-

○　漁業経営体統計
3　主とする漁業種類別経営体数（つづき）

市区町村・漁業地区	大型定置網	さけ定置網	小型定置網	その他の網漁業	はえ縄				釣								小型捕鯨	潜水器漁業	採貝・採藻
					遠洋まぐろはえ縄	近海まぐろはえ縄	沿岸まぐろはえ縄	その他のはえ縄	遠洋かつお一本釣	近海かつお一本釣	沿岸かつお一本釣	遠洋いか釣	近海いか釣	沿岸いか釣	ひき縄釣	その他の釣			
	経営体	経営体	経営体	経営体	経営体	経営体	経営体	経営体	経営体	経営体	経営体	経営体	経営体	経営体	経営体	経営体	経営体	経営体	経営体
峰西部 010	1	-	4	2	-	-	-	-	-	-	-	-	-	7	2	1	-	1	4
日の出 011	-	-	1	-	-	-	-	1	-	-	-	-	-	26	1	1	-	1	2
豊玉東部 012	-	-	1	8	-	-	-	-	-	-	-	-	-	61	-	-	-	-	2
豊玉西部 013	-	-	1	1	-	-	-	21	-	-	-	-	-	5	4	3	-	-	5
綱島 014	-	-	1	-	-	-	-	1	-	-	-	-	-	8	7	13	-	-	4
唐崎 015	-	-	2	-	-	-	-	-	-	-	-	-	-	7	11	1	-	-	14
東海 016	-	-	2	1	-	-	-	-	-	-	-	-	-	15	1	12	-	-	5
浅海 017	-	-	-	-	-	-	-	-	-	-	-	-	-	1	-	-	-	-	8
鴨居瀬 018	1	-	-	1	-	-	-	-	-	-	-	-	-	46	3	1	-	-	25
三浦湾 019	-	-	-	1	-	-	-	-	-	-	-	-	-	32	1	-	-	-	20
大船越 020	-	-	1	2	-	-	-	-	-	-	-	-	-	29	3	-	-	-	4
高浜 021	1	-	2	1	-	-	-	42	-	-	-	-	-	17	2	5	-	-	7
対馬西海 022	-	-	-	-	-	-	-	-	-	-	-	-	-	9	14	1	-	-	10
尾崎 023	-	-	-	-	-	-	-	-	-	-	-	-	-	8	9	-	-	-	2
阿須湾 024	-	-	-	-	-	-	-	-	-	-	-	-	-	-	-	28	-	-	-
曲 025	-	-	-	-	-	-	-	1	-	-	-	-	-	-	-	25	-	1	-
厳原 026	-	-	-	-	-	-	-	1	-	-	-	-	-	-	1	13	-	-	-
佐須 027	-	-	-	2	-	-	-	5	-	-	-	-	-	-	20	24	-	-	18
久田 028	-	-	6	-	-	-	-	3	-	-	-	-	-	1	8	44	-	1	14
豆酘 029	1	-	7	1	-	-	-	3	-	-	-	-	-	-	4	64	-	-	22
その他地域 999	-	-	-	-	-	-	-	-	-	-	-	-	-	-	-	-	-	-	-
壱岐市 210	-	-	9	1	-	-	-	22	-	-	-	-	-	113	168	294	-	4	84
箱崎 030	-	-	1	-	-	-	-	3	-	-	-	-	-	7	80	1	-	-	1
壱岐東部 031	-	-	3	-	-	-	-	2	-	-	-	-	-	10	7	86	-	-	13
石田 032	-	-	2	-	-	-	-	-	-	-	-	-	-	4	70	6	-	1	2
郷ノ浦 033	-	-	2	1	-	-	-	16	-	-	-	-	-	21	10	57	-	3	52
勝本 034	-	-	1	-	-	-	-	1	-	-	-	-	-	71	1	144	-	-	16
その他地域 999	-	-	-	-	-	-	-	-	-	-	-	-	-	-	-	-	-	-	-
五島市 211	15	-	55	14	-	-	-	47	-	-	-	-	-	114	64	176	-	3	34
奈留 137	-	-	3	1	-	-	-	2	-	-	-	-	-	41	1	9	-	1	8
椛島 138	-	-	-	-	-	-	-	8	-	-	-	-	-	-	-	6	-	-	-
久賀島 139	1	-	4	-	-	-	-	-	-	-	-	-	-	2	1	12	-	-	7
奥浦 140	-	-	1	4	-	-	-	2	-	-	-	-	-	8	1	31	-	-	1
福江 141	-	-	-	4	-	-	-	13	-	-	-	-	-	7	1	21	-	-	1
長手 142	-	-	1	-	-	-	-	-	-	-	-	-	-	-	-	1	-	-	1
崎山 143	2	-	3	-	-	-	-	-	-	-	-	-	-	7	2	20	-	-	-
五島赤島 144	-	-	-	-	-	-	-	-	-	-	-	-	-	1	-	-	-	-	-
黄島 145	-	-	-	-	-	-	-	1	-	-	-	-	-	-	-	1	-	-	-
大浜 146	-	-	4	-	-	-	-	1	-	-	-	-	-	3	5	3	-	-	1
富江 147	2	-	3	-	-	-	-	7	-	-	-	-	-	23	34	27	-	-	2
黒瀬 148	-	-	1	-	-	-	-	-	-	-	-	-	-	2	1	6	-	-	-
大宝 149	1	-	6	3	-	-	-	-	-	-	-	-	-	-	3	5	-	-	1

○　漁業経営体統計
　3　主とする漁業種類別経営体数（つづき）

市区町村・漁業地区	その他の漁業	海面養殖																	
		魚類養殖						ほたてがい養殖	かき類養殖	その他の貝類養殖	くるまえび養殖	ほや類養殖	その他の水産動物類養殖	こんぶ類養殖	わかめ類養殖	のり類養殖	その他の海藻類養殖	真珠養殖	真珠母貝養殖
		ぎんざけ養殖	ぶり類養殖	まだい養殖	ひらめ養殖	まぐろ類養殖	その他の魚類養殖												
	経営体	経営体	経営体	経営体	経営体	経営体	経営体	経営体	経営体	経営体	経営体	経営体	経営体	経営体	経営体	経営体	経営体	経営体	経営体
峰西部 010	1	-	-	-	-	-	-	-	-	1	-	-	-	-	-	-	-	1	-
日の出 011	-	-	-	-	-	-	-	-	-	-	-	-	-	-	-	-	-	-	1
豊玉東部 012	-	-	-	-	-	-	-	-	-	-	-	-	-	-	-	-	-	-	-
豊玉西部 013	4	-	-	-	-	-	-	-	-	-	-	-	-	-	-	-	-	19	-
綱島 014	1	-	-	-	-	-	-	-	-	-	-	-	-	-	-	-	-	-	-
唐崎 015	1	-	-	-	-	-	-	-	-	-	-	-	-	-	-	-	-	4	-
東海 016	2	-	-	-	-	-	-	-	-	-	-	-	-	-	-	-	-	1	-
浅海 017	1	-	-	-	-	-	-	-	-	-	-	-	-	-	-	-	-	16	1
鴨居瀬 018	2	-	-	-	-	1	1	-	2	-	-	-	-	-	3	-	-	1	-
三浦湾 019	10	-	-	-	-	2	1	-	-	1	-	-	-	-	-	-	-	-	-
大船越 020	3	-	-	-	-	-	-	-	-	-	-	-	-	-	-	-	-	1	-
高浜 021	3	-	-	-	-	1	-	-	-	-	-	-	-	-	-	-	-	-	-
対馬西海 022	9	-	-	-	-	7	-	-	-	3	-	-	-	-	-	18	-	-	-
尾崎 023	4	-	-	-	-	14	-	-	-	-	-	-	-	-	-	-	-	-	-
阿須湾 024	-	-	-	-	-	-	1	-	-	-	-	-	-	-	-	-	-	-	-
曲 025	-	-	-	-	-	-	-	-	-	-	-	-	-	-	-	-	-	-	-
厳原 026	-	-	-	-	-	-	-	-	-	-	-	-	-	-	-	-	-	-	-
佐須 027	2	-	-	-	-	-	-	-	-	-	-	-	-	-	-	-	-	-	-
久田 028	2	-	-	-	-	-	-	-	-	-	-	-	-	-	-	-	-	-	-
豆酘 029	3	-	-	-	-	-	-	-	-	-	-	-	-	-	-	2	-	-	-
その他地域 999	-	-	-	-	-	-	-	-	-	-	-	-	-	-	-	-	-	-	-
壱岐市 210	15	-	-	-	-	1	1	-	-	1	-	-	-	-	1	-	-	5	-
箱崎 030	1	-	-	-	-	-	-	-	-	-	-	-	-	-	-	-	-	-	-
壱岐東部 031	1	-	-	-	-	-	-	-	-	-	-	-	-	-	-	-	-	2	-
石田 032	3	-	-	-	-	-	-	-	-	-	-	-	-	-	-	-	-	-	-
郷ノ浦 033	10	-	-	-	-	1	1	-	-	1	-	-	-	-	1	-	-	2	-
勝本 034	-	-	-	-	-	-	-	-	-	-	-	-	-	-	-	-	-	1	-
その他地域 999	-	-	-	-	-	-	-	-	-	-	-	-	-	-	-	-	-	-	-
五島市 211	22	-	3	8	-	4	1	-	3	-	1	-	-	-	-	-	-	1	-
奈留 137	5	-	1	3	-	-	-	-	1	-	-	-	-	-	-	-	-	1	-
椛島 138	-	-	-	-	-	-	-	-	-	-	-	-	-	-	-	-	-	-	-
久賀島 139	-	-	-	-	-	-	-	-	-	-	1	-	-	-	-	-	-	-	-
奥浦 140	1	-	-	-	-	2	-	-	-	-	-	-	-	-	-	-	-	-	-
福江 141	1	-	-	-	-	-	-	-	-	-	-	-	-	-	-	-	-	-	-
長手 142	1	-	-	-	-	-	-	-	-	-	-	-	-	-	-	-	-	-	-
崎山 143	2	-	-	-	-	-	-	-	-	-	-	-	-	-	-	-	-	-	-
五島赤島 144	-	-	-	-	-	-	-	-	-	-	-	-	-	-	-	-	-	-	-
黄島 145	-	-	-	-	-	-	-	-	-	-	-	-	-	-	-	-	-	-	-
大浜 146	3	-	-	-	-	-	-	-	-	-	-	-	-	-	-	-	-	-	-
富江 147	3	-	-	-	-	-	-	-	-	-	-	-	-	-	-	-	-	-	-
黒瀬 148	-	-	-	-	-	-	-	-	-	-	-	-	-	-	-	-	-	-	-
大宝 149	3	-	-	-	-	-	-	-	-	-	-	-	-	-	-	-	-	-	-

○　漁業経営体統計
3　主とする漁業種類別経営体数（つづき）

市区町村・漁業地区	計	底びき網					船びき網	まき網					刺網			さんま棒受網
		遠洋底びき網	以西底びき網	沖合底びき網		小型底びき網		大中型まき網				中・小型まき網	さけ・ます流し網	かじき等流し網	その他の刺網	
				1そうびき	2そうびき			1そうまき遠洋かつお・まぐろ	1そうまき近海かつお・まぐろ	1そうまきその他	2そうまき					
	経営体	経営体	経営体	経営体	経営体	経営体	経営体	経営体	経営体	経営体	経営体	経営体	経営体	経営体	経営体	経営体
玉　之　浦 150	48	-	-	-	-	-	-	-	-	-	-	-	-	-	1	-
三　井　楽 151	84	-	-	-	-	-	-	-	-	-	-	-	-	-	19	-
岐　　宿 152	47	-	-	-	-	-	-	-	-	-	-	-	-	-	8	-
その他地域 999	-	-	-	-	-	-	-	-	-	-	-	-	-	-	-	-
西　海　市 212	482	-	-	-	-	17	1	-	-	-	-	1	-	-	53	-
西　　彼 073	134	-	-	-	-	15	1	-	-	-	-	-	-	-	6	-
瀬　　川 074	73	-	-	-	-	2	-	-	-	-	-	-	-	-	-	-
西彼西海 075	48	-	-	-	-	-	-	-	-	-	-	1	-	-	3	-
西彼大島 076	48	-	-	-	-	-	-	-	-	-	-	-	-	-	4	-
崎　　戸 077	90	-	-	-	-	-	-	-	-	-	-	-	-	-	38	-
大　瀬　戸 078	89	-	-	-	-	-	-	-	-	-	-	-	-	-	2	-
その他地域 999	-	-	-	-	-	-	-	-	-	-	-	-	-	-	-	-
雲　仙　市 213	192	-	-	-	-	16	2	-	-	-	-	3	-	3	74	1
愛　　野 100	-	-	-	-	-	-	-	-	-	-	-	-	-	-	-	-
千　々　石 101	18	-	-	-	-	8	-	-	-	-	-	-	-	-	1	-
小　　浜 102	45	-	-	-	-	8	1	-	-	-	-	2	-	-	25	-
南　串　山 103	58	-	-	-	-	-	1	-	-	-	-	1	-	3	16	1
南高多比良 114	14	-	-	-	-	-	-	-	-	-	-	-	-	-	2	-
土　　黒 115	22	-	-	-	-	-	-	-	-	-	-	-	-	-	18	-
神　　代 116	8	-	-	-	-	-	-	-	-	-	-	-	-	-	2	-
瑞　　穂 117	27	-	-	-	-	-	-	-	-	-	-	-	-	-	10	-
吾　　妻 118	-	-	-	-	-	-	-	-	-	-	-	-	-	-	-	-
その他地域 999	-	-	-	-	-	-	-	-	-	-	-	-	-	-	-	-
南　島　原　市 214	359	-	-	-	-	-	15	-	-	-	-	-	-	1	39	-
加　津　佐 104	69	-	-	-	-	-	-	-	-	-	-	-	-	-	7	-
口　之　津 105	68	-	-	-	-	-	-	-	-	-	-	-	-	-	5	-
南　有　馬 106	55	-	-	-	-	-	3	-	-	-	-	-	-	-	3	-
西　有　家 107	51	-	-	-	-	-	-	-	-	-	-	-	-	1	9	-
有　　家 108	40	-	-	-	-	-	-	-	-	-	-	-	-	-	3	-
布　　津 109	58	-	-	-	-	-	12	-	-	-	-	-	-	-	11	-
深　　江 110	18	-	-	-	-	-	-	-	-	-	-	-	-	-	1	-
その他地域 999	-	-	-	-	-	-	-	-	-	-	-	-	-	-	-	-
長　与　町 307	24	-	-	-	-	-	-	-	-	-	-	-	-	-	3	-
長　　与 070	24	-	-	-	-	-	-	-	-	-	-	-	-	-	3	-
その他地域 999	-	-	-	-	-	-	-	-	-	-	-	-	-	-	-	-
時　津　町 308	50	-	-	-	-	24	-	-	-	-	-	-	-	-	3	-
時　　津 071	50	-	-	-	-	24	-	-	-	-	-	-	-	-	3	-
その他地域 999	-	-	-	-	-	-	-	-	-	-	-	-	-	-	-	-
東彼杵町 321	35	-	-	-	-	6	3	-	-	-	-	-	-	-	5	-
東　彼　杵 062	35	-	-	-	-	6	3	-	-	-	-	-	-	-	5	-
その他地域 999	-	-	-	-	-	-	-	-	-	-	-	-	-	-	-	-

○　漁業経営体統計
3　主とする漁業種類別経営体数（つづき）

市区町村・漁業地区	大型定置網	さけ定置網	小型定置網	その他の網漁業	はえ縄				釣								小型捕鯨	潜水器漁業	採貝・採藻
					遠洋まぐろはえ縄	近海まぐろはえ縄	沿岸まぐろはえ縄	その他のはえ縄	遠洋かつお一本釣	近海かつお一本釣	沿岸かつお一本釣	遠洋いか釣	近海いか釣	沿岸いか釣	ひき縄釣	その他の釣			
	経営体	経営体	経営体	経営体	経営体	経営体	経営体	経営体	経営体	経営体	経営体	経営体	経営体	経営体	経営体	経営体	経営体	経営体	経営体
玉之浦 150	7	-	7	1	-	-	-	-	-	-	-	-	-	10	3	8	-	-	3
三井楽 151	1	-	10	-	-	-	-	10	-	-	-	-	-	9	6	19	-	1	6
岐宿 152	1	-	12	1	-	-	-	3	-	-	-	-	-	1	6	7	-	1	3
その他地域 999	-	-	-	-	-	-	-	-	-	-	-	-	-	-	-	-	-	-	-
西海市 212	-	-	24	13	-	-	-	22	-	-	-	-	-	9	6	197	-	-	31
西彼 073	-	-	14	3	-	-	-	-	-	-	-	-	-	-	-	23	-	-	8
瀬川 074	-	-	-	9	-	-	-	-	-	-	-	-	-	1	-	52	-	-	3
西彼西海 075	-	-	4	-	-	-	-	-	-	-	-	-	-	2	-	24	-	-	-
西彼大島 076	-	-	2	-	-	-	-	1	-	-	-	-	-	-	1	29	-	-	7
崎戸 077	-	-	2	1	-	-	-	1	-	-	-	-	-	-	-	34	-	-	13
大瀬戸 078	-	-	2	-	-	-	-	20	-	-	-	-	-	6	5	35	-	-	-
その他地域 999	-	-	-	-	-	-	-	-	-	-	-	-	-	-	-	-	-	-	-
雲仙市 213	-	-	6	5	-	-	-	-	-	-	-	-	-	-	-	7	-	-	31
愛野 100	-	-	-	-	-	-	-	-	-	-	-	-	-	-	-	-	-	-	-
千々石 101	-	-	-	-	-	-	-	-	-	-	-	-	-	-	-	-	-	-	1
小浜 102	-	-	-	1	-	-	-	-	-	-	-	-	-	-	-	-	-	-	2
南串山 103	-	-	6	4	-	-	-	-	-	-	-	-	-	-	-	5	-	-	12
南高多比良 114	-	-	-	-	-	-	-	-	-	-	-	-	-	-	-	1	-	-	10
土黒 115	-	-	-	-	-	-	-	-	-	-	-	-	-	-	-	-	-	-	-
神代 116	-	-	-	-	-	-	-	-	-	-	-	-	-	-	-	-	-	-	-
瑞穂 117	-	-	-	-	-	-	-	-	-	-	-	-	-	-	-	1	-	-	6
吾妻 118	-	-	-	-	-	-	-	-	-	-	-	-	-	-	-	-	-	-	-
その他地域 999	-	-	-	-	-	-	-	-	-	-	-	-	-	-	-	-	-	-	-
南島原市 214	-	-	3	1	-	-	-	28	-	-	-	-	-	10	12	161	-	-	18
加津佐 104	-	-	2	-	-	-	-	-	-	-	-	-	-	-	-	45	-	-	10
口之津 105	-	-	-	-	-	-	-	-	-	-	-	-	-	-	-	53	-	-	6
南有馬 106	-	-	-	-	-	-	-	6	-	-	-	-	-	-	-	28	-	-	-
西有家 107	-	-	-	-	-	-	-	10	-	-	-	-	-	10	-	16	-	-	-
有家 108	-	-	-	-	-	-	-	6	-	-	-	-	-	-	11	8	-	-	2
布津 109	-	-	1	1	-	-	-	6	-	-	-	-	-	-	1	11	-	-	-
深江 110	-	-	-	-	-	-	-	-	-	-	-	-	-	-	-	-	-	-	-
その他地域 999	-	-	-	-	-	-	-	-	-	-	-	-	-	-	-	-	-	-	-
長与町 307	-	-	1	-	-	-	-	-	-	-	-	-	-	-	-	-	-	-	-
長与 070	-	-	1	-	-	-	-	-	-	-	-	-	-	-	-	-	-	-	-
その他地域 999	-	-	-	-	-	-	-	-	-	-	-	-	-	-	-	-	-	-	-
時津町 308	-	-	10	-	-	-	-	-	-	-	-	-	-	-	-	5	-	-	1
時津 071	-	-	10	-	-	-	-	-	-	-	-	-	-	-	-	5	-	-	1
その他地域 999	-	-	-	-	-	-	-	-	-	-	-	-	-	-	-	-	-	-	-
東彼杵町 321	-	-	-	3	-	-	-	2	-	-	-	-	-	-	-	6	-	-	-
東彼杵 062	-	-	-	3	-	-	-	2	-	-	-	-	-	-	-	6	-	-	-
その他地域 999	-	-	-	-	-	-	-	-	-	-	-	-	-	-	-	-	-	-	-

○　漁業経営体統計
　３　主とする漁業種類別経営体数（つづき）

市区町村・漁業地区	その他の漁業	海面養殖																	
		魚類養殖						ほたてがい養殖	かき類養殖	その他の貝類養殖	くるまえび養殖	ほや類養殖	その他の水産動物類養殖	こんぶ類養殖	わかめ類養殖	のり類養殖	その他の海藻類養殖	真珠養殖	真珠母貝養殖
		ぎんざけ養殖	ぶり類養殖	まだい養殖	ひらめ養殖	まぐろ類養殖	その他の魚類養殖												
	経営体	経営体	経営体	経営体	経営体	経営体	経営体	経営体	経営体	経営体	経営体	経営体	経営体	経営体	経営体	経営体	経営体	経営体	経営体
玉　之　浦 150	-	-	1	4	-	2	1	-	-	-	-	-	-	-	-	-	-	-	-
三　井　楽 151	3	-	-	-	-	-	-	-	-	-	-	-	-	-	-	-	-	-	-
岐　　宿 152	-	-	1	1	-	-	-	-	2	-	-	-	-	-	-	-	-	-	-
その他地域 999	-	-	-	-	-	-	-	-	-	-	-	-	-	-	-	-	-	-	-
西　海　市 212	51	-	2	1	1	-	1	-	35	2	-	-	1	-	1	-	-	12	1
西　　彼 073	17	-	-	-	-	-	-	-	35	1	-	-	-	-	-	-	-	10	1
瀬　　川 074	5	-	-	-	-	-	-	-	-	-	-	-	-	-	-	-	-	1	-
西彼西海 075	11	-	1	1	-	-	-	-	-	-	-	-	-	-	-	-	-	1	-
西彼大島 076	1	-	1	-	-	-	1	-	-	-	-	-	-	-	1	-	-	-	-
崎　　戸 077	-	-	-	-	-	-	-	-	-	1	-	-	-	-	-	-	-	-	-
大　瀬　戸 078	17	-	-	-	1	-	-	-	-	-	-	-	1	-	-	-	-	-	-
その他地域 999	-	-	-	-	-	-	-	-	-	-	-	-	-	-	-	-	-	-	-
雲　仙　市 213	20	-	6	3	-	-	1	-	9	-	-	-	-	-	-	5	-	-	-
愛　　野 100	-	-	-	-	-	-	-	-	-	-	-	-	-	-	-	-	-	-	-
千　々　石 101	2	-	4	2	-	-	-	-	-	-	-	-	-	-	-	-	-	-	-
小　　浜 102	5	-	-	1	-	-	-	-	-	-	-	-	-	-	-	-	-	-	-
南　串　山 103	6	-	2	-	-	-	1	-	-	-	-	-	-	-	-	-	-	-	-
南高多比良 114	-	-	-	-	-	-	-	-	-	-	-	-	-	-	-	1	-	-	-
土　　黒 115	2	-	-	-	-	-	-	-	-	-	-	-	-	-	-	2	-	-	-
神　　代 116	5	-	-	-	-	-	-	-	-	-	-	-	-	-	-	1	-	-	-
瑞　　穂 117	-	-	-	-	-	-	-	-	9	-	-	-	-	-	-	1	-	-	-
吾　　妻 118	-	-	-	-	-	-	-	-	-	-	-	-	-	-	-	-	-	-	-
その他地域 999	-	-	-	-	-	-	-	-	-	-	-	-	-	-	-	-	-	-	-
南　島　原　市 214	31	-	1	1	1	-	1	-	1	-	1	-	-	-	30	4	-	-	-
加　津　佐 104	5	-	-	-	-	-	-	-	-	-	-	-	-	-	-	-	-	-	-
口　之　津 105	1	-	1	1	-	-	-	-	1	-	-	-	-	-	-	-	-	-	-
南　有　馬 106	1	-	-	-	1	-	1	-	-	-	-	-	-	-	12	-	-	-	-
西　有　家 107	4	-	-	-	-	-	-	-	-	-	-	-	-	-	-	1	-	-	-
有　　家 108	3	-	-	-	-	-	-	-	-	-	-	-	-	-	4	3	-	-	-
布　　津 109	2	-	-	-	-	-	-	-	-	-	-	-	-	-	13	-	-	-	-
深　　江 110	15	-	-	-	-	-	-	-	-	-	1	-	-	-	1	-	-	-	-
その他地域 999	-	-	-	-	-	-	-	-	-	-	-	-	-	-	-	-	-	-	-
長　与　町 307	20	-	-	-	-	-	-	-	-	-	-	-	-	-	-	-	-	-	-
長　　与 070	20	-	-	-	-	-	-	-	-	-	-	-	-	-	-	-	-	-	-
その他地域 999	-	-	-	-	-	-	-	-	-	-	-	-	-	-	-	-	-	-	-
時　津　町 308	6	-	-	-	-	-	-	-	1	-	-	-	-	-	-	-	-	-	-
時　　津 071	6	-	-	-	-	-	-	-	1	-	-	-	-	-	-	-	-	-	-
その他地域 999	-	-	-	-	-	-	-	-	-	-	-	-	-	-	-	-	-	-	-
東　彼　杵　町 321	10	-	-	-	-	-	-	-	-	-	-	-	-	-	-	-	-	-	-
東　彼　杵 062	10	-	-	-	-	-	-	-	-	-	-	-	-	-	-	-	-	-	-
その他地域 999	-	-	-	-	-	-	-	-	-	-	-	-	-	-	-	-	-	-	-

○　漁業経営体統計
3　主とする漁業種類別経営体数（つづき）

市区町村・漁業地区	計	底びき網					船びき網	まき網					刺網			さんま棒受網
		遠洋底びき網	以西底びき網	沖合底びき網		小型底びき網		大中型まき網				中・小型まき網	さけ・ます流し網	かじき等流し網	その他の刺網	
				1そうびき	2そうびき			1そうまき遠洋かつお・まぐろ	1そうまき近海かつお・まぐろ	1そうまきその他	2そうまき					
	経営体	経営体	経営体	経営体	経営体	経営体	経営体	経営体	経営体	経営体	経営体	経営体	経営体	経営体	経営体	経営体
川棚町 322	47	-	-	-	-	16	-	-	-	-	-	-	-	-	5	-
川棚 061	47	-	-	-	-	16	-	-	-	-	-	-	-	-	5	-
その他地域 999	-	-	-	-	-	-	-	-	-	-	-	-	-	-	-	-
小値賀町 383	149	-	-	-	-	-	-	-	-	1	-	-	-	-	22	-
小値賀 055	149	-	-	-	-	-	-	-	-	1	-	-	-	-	22	-
その他地域 999	-	-	-	-	-	-	-	-	-	-	-	-	-	-	-	-
新上五島町 411	547	-	-	-	-	-	12	-	-	4	-	2	-	-	41	-
北魚目 121	33	-	-	-	-	-	3	-	-	-	-	-	-	-	5	-
北魚目第一 122	13	-	-	-	-	-	5	-	-	-	-	-	-	-	-	-
魚目 123	11	-	-	-	-	-	1	-	-	-	-	-	-	-	-	-
有川 124	37	-	-	-	-	-	1	-	-	-	-	-	-	-	3	-
崎浦 125	26	-	-	-	-	-	2	-	-	-	-	-	-	-	2	-
太田 126	28	-	-	-	-	-	-	-	-	-	-	-	-	-	4	-
鯛ノ浦湾 127	27	-	-	-	-	-	-	-	-	-	-	-	-	-	2	-
有川神ノ浦 128	15	-	-	-	-	-	-	-	-	-	-	-	-	-	-	-
上五島 129	95	-	-	-	-	-	-	-	-	-	-	2	-	-	3	-
飯ノ瀬戸 130	13	-	-	-	-	-	-	-	-	-	-	-	-	-	2	-
浜串 131	13	-	-	-	-	-	-	-	-	2	-	-	-	-	4	-
岩瀬浦 132	11	-	-	-	-	-	-	-	-	-	-	-	-	-	2	-
奈良尾 133	21	-	-	-	-	-	-	-	-	2	-	-	-	-	2	-
神部 134	15	-	-	-	-	-	-	-	-	-	-	-	-	-	-	-
若松中央 135	106	-	-	-	-	-	-	-	-	-	-	-	-	-	6	-
日ノ島 136	83	-	-	-	-	-	-	-	-	-	-	-	-	-	6	-
その他地域 999	-	-	-	-	-	-	-	-	-	-	-	-	-	-	-	-

○　漁業経営体統計

3　主とする漁業種類別経営体数（つづき）

市区町村・漁業地区	大型定置網	さけ定置網	小型定置網	その他の網漁業	はえ縄				釣								小型捕鯨	潜水器漁業	採貝・採藻
					遠洋まぐろはえ縄	近海まぐろはえ縄	沿岸まぐろはえ縄	その他のはえ縄	遠洋かつお一本釣	近海かつお一本釣	沿岸かつお一本釣	遠洋いか釣	近海いか釣	沿岸いか釣	ひき縄釣	その他の釣			
	経営体	経営体	経営体	経営体	経営体	経営体	経営体	経営体	経営体	経営体	経営体	経営体	経営体	経営体	経営体	経営体	経営体	経営体	経営体
川棚町 322	-	-	-	1	-	-	-	-	-	-	-	-	-	1	4	7	-	-	-
川棚 061	-	-	-	1	-	-	-	-	-	-	-	-	-	1	4	7	-	-	-
その他地域 999	-	-	-	-	-	-	-	-	-	-	-	-	-	-	-	-	-	-	-
小値賀町 383	1	-	-	-	-	-	-	19	-	-	-	-	-	4	24	72	-	-	-
小値賀 055	1	-	-	-	-	-	-	19	-	-	-	-	-	4	24	72	-	-	-
その他地域 999	-	-	-	-	-	-	-	-	-	-	-	-	-	-	-	-	-	-	-
新上五島町 411	9	-	20	-	-	-	-	26	-	-	-	-	-	51	24	220	-	16	53
北魚目 121	1	-	4	-	-	-	-	4	-	-	-	-	-	3	-	6	-	-	6
北魚目第一 122	1	-	-	-	-	-	-	-	-	-	-	-	-	6	-	-	-	-	-
魚目 123	1	-	5	-	-	-	-	-	-	-	-	-	-	3	-	-	-	-	-
有川 124	1	-	3	-	-	-	-	-	-	-	-	-	-	-	-	10	-	-	16
崎浦 125	1	-	-	-	-	-	-	-	-	-	-	-	-	2	-	9	-	-	7
太田 126	-	-	-	-	-	-	-	-	-	-	-	-	-	4	-	15	-	-	5
鯛ノ浦湾 127	-	-	1	-	-	-	-	2	-	-	-	-	-	-	3	14	-	-	1
有川神ノ浦 128	1	-	1	-	-	-	-	2	-	-	-	-	-	5	-	2	-	-	3
上五島 129	-	-	3	-	-	-	-	6	-	-	-	-	-	-	3	49	-	12	3
飯ノ瀬戸 130	-	-	2	-	-	-	-	4	-	-	-	-	-	1	-	-	-	1	-
浜串 131	-	-	1	-	-	-	-	-	-	-	-	-	-	3	1	2	-	-	-
岩瀬浦 132	-	-	-	-	-	-	-	-	-	-	-	-	-	2	-	7	-	-	-
奈良尾 133	1	-	-	-	-	-	-	6	-	-	-	-	-	-	-	10	-	-	-
神部 134	-	-	-	-	-	-	-	-	-	-	-	-	-	4	3	3	-	-	-
若松中央 135	-	-	-	-	-	-	-	2	-	-	-	-	-	18	1	50	-	-	2
日ノ島 136	2	-	-	-	-	-	-	-	-	-	-	-	-	-	13	43	-	3	10
その他地域 999	-	-	-	-	-	-	-	-	-	-	-	-	-	-	-	-	-	-	-

○　漁業経営体統計
　3　主とする漁業種類別経営体数（つづき）

市区町村・漁業地区		その他の漁業	海面養殖																	
			魚類養殖						ほたてがい養殖	かき類養殖	その他の貝類養殖	くるまえび養殖	ほや類養殖	その他の水産動物類養殖	こんぶ類養殖	わかめ類養殖	のり類養殖	その他の海藻類養殖	真珠養殖	真珠母貝養殖
			ぎんざけ養殖	ぶり類養殖	まだい養殖	ひらめ養殖	まぐろ類養殖	その他の魚類養殖												
		経営体	経営体	経営体	経営体	経営体	経営体	経営体	経営体	経営体	経営体	経営体	経営体	経営体	経営体	経営体	経営体	経営体	経営体	経営体
川棚町	322	13	-	-	-	-	-	-	-	-	-	-	-	-	-	-	-	-	-	-
川棚	061	13	-	-	-	-	-	-	-	-	-	-	-	-	-	-	-	-	-	-
その他地域	999	-	-	-	-	-	-	-	-	-	-	-	-	-	-	-	-	-	-	-
小値賀町	383	5	-	-	-	-	-	-	-	-	1	-	-	-	-	-	-	-	-	-
小値賀	055	5	-	-	-	-	-	-	-	-	1	-	-	-	-	-	-	-	-	-
その他地域	999	-	-	-	-	-	-	-	-	-	-	-	-	-	-	-	-	-	-	-
新上五島町	411	33	-	13	2	-	-	-	-	2	4	-	-	-	-	1	-	-	1	13
北魚目	121	1	-	-	-	-	-	-	-	-	-	-	-	-	-	-	-	-	-	-
北魚目第一	122	1	-	-	-	-	-	-	-	-	-	-	-	-	-	-	-	-	-	-
魚目	123	1	-	-	-	-	-	-	-	-	-	-	-	-	-	-	-	-	-	-
有川	124	2	-	1	-	-	-	-	-	-	-	-	-	-	-	-	-	-	-	-
崎浦	125	2	-	-	-	-	-	-	-	-	1	-	-	-	-	-	-	-	-	-
太田	126	-	-	-	-	-	-	-	-	-	-	-	-	-	-	-	-	-	-	-
鯛ノ浦湾	127	4	-	-	-	-	-	-	-	-	-	-	-	-	-	-	-	-	-	-
有川神ノ浦	128	1	-	-	-	-	-	-	-	-	-	-	-	-	-	-	-	-	-	-
上五島	129	6	-	4	1	-	-	-	-	-	2	-	-	-	-	1	-	-	-	-
飯ノ瀬戸	130	3	-	-	-	-	-	-	-	-	-	-	-	-	-	-	-	-	-	-
浜串	131	-	-	-	-	-	-	-	-	-	-	-	-	-	-	-	-	-	-	-
岩瀬浦	132	-	-	-	-	-	-	-	-	-	-	-	-	-	-	-	-	-	-	-
奈良尾	133	-	-	-	-	-	-	-	-	-	-	-	-	-	-	-	-	-	-	-
神部	134	1	-	4	-	-	-	-	-	-	-	-	-	-	-	-	-	-	-	-
若松中央	135	6	-	4	1	-	-	-	-	1	1	-	-	-	-	-	-	-	1	13
日ノ島	136	5	-	-	-	-	-	-	-	1	-	-	-	-	-	-	-	-	-	-
その他地域	999	-	-	-	-	-	-	-	-	-	-	-	-	-	-	-	-	-	-	-

○　漁業経営体統計
　4　営んだ漁業種類別経営体数

市区町村・漁業地区・漁業集落	計	底びき網					船びき網	まき網					刺網			さんま棒受網
		遠洋底びき網	以西底びき網	沖合底びき網		小型底びき網		大中型まき網				中・小型まき網	さけ・ます流し網	かじき等流し網	その他の刺網	
				1そうびき	2そうびき			1そうまき遠洋かつお・まぐろ	1そうまき近海かつお・まぐろ	1そうまきその他	2そうまき					
	経営体	経営体	経営体	経営体	経営体	経営体	経営体	経営体	経営体	経営体	経営体	経営体	経営体	経営体	経営体	経営体
長崎県	7 690	-	2	1	-	623	302	1	-	12	-	74	-	7	1 431	1
長崎市 201	626	-	2	-	-	174	5	1	-	2	-	6	-	-	151	-
琴海 072	95	-	-	-	-	65	5	-	-	-	-	-	-	-	27	-
外海 079	19	-	-	-	-	-	-	-	-	-	-	-	-	-	7	-
新三重 080	41	-	2	-	-	-	-	-	-	1	-	3	-	-	25	-
福田 081	43	-	-	-	-	-	-	-	-	-	-	-	-	-	2	-
長崎西部 082	8	-	-	-	-	-	-	-	-	-	-	1	-	-	1	-
長崎港 083	8	-	-	-	-	-	-	1	-	1	-	-	-	-	-	-
長崎東部 084	9	-	-	-	-	-	-	-	-	-	-	1	-	-	-	-
深堀 085	20	-	-	-	-	-	-	-	-	-	-	-	-	-	-	-
茂木 086	96	-	-	-	-	64	-	-	-	-	-	-	-	-	1	-
網場 087	10	-	-	-	-	-	-	-	-	-	-	-	-	-	4	-
東長崎 088	80	-	-	-	-	32	-	-	-	-	-	-	-	-	6	-
香焼 089	15	-	-	-	-	-	-	-	-	-	-	-	-	-	7	-
伊王島 090	20	-	-	-	-	-	-	-	-	-	-	-	-	-	19	-
高島 091	9	-	-	-	-	-	-	-	-	-	-	-	-	-	7	-
蚊焼 092	15	-	-	-	-	-	-	-	-	-	-	-	-	-	5	-
為石 093	30	-	-	-	-	5	-	-	-	-	-	-	-	-	10	-
野母崎北部 094	50	-	-	-	-	-	-	-	-	-	-	-	-	-	12	-
野母崎南部 095	58	-	-	-	-	8	-	-	-	-	-	1	-	-	18	-
その他地域 999	-	-	-	-	-	-	-	-	-	-	-	-	-	-	-	-
佐世保市 202	572	-	-	1	-	28	53	-	-	1	-	44	-	-	144	-
鹿町 052	65	-	-	-	-	-	-	-	-	-	-	8	-	-	11	-
小佐々 053	94	-	-	-	-	1	24	-	-	-	-	33	-	-	11	-
宇久 054	77	-	-	-	-	-	-	-	-	-	-	-	-	-	6	-
佐世保黒島 056	63	-	-	1	-	-	5	-	-	-	-	-	-	-	33	-
相浦 057	118	-	-	-	-	2	15	-	-	1	-	1	-	-	24	-
佐世保 058	36	-	-	-	-	5	-	-	-	-	-	2	-	-	10	-
針尾 059	60	-	-	-	-	7	5	-	-	-	-	-	-	-	26	-
佐世保南部 060	59	-	-	-	-	13	4	-	-	-	-	-	-	-	23	-
その他地域 999	-	-	-	-	-	-	-	-	-	-	-	-	-	-	-	-
島原市 203	222	-	-	-	-	32	-	-	-	-	-	-	-	-	93	-
島原 111	128	-	-	-	-	32	-	-	-	-	-	-	-	-	62	-
島原三会 112	24	-	-	-	-	-	-	-	-	-	-	-	-	-	4	-
有明 113	70	-	-	-	-	-	-	-	-	-	-	-	-	-	27	-
その他地域 999	-	-	-	-	-	-	-	-	-	-	-	-	-	-	-	-
諫早市 204	240	-	-	-	-	90	-	-	-	-	-	2	-	-	59	-
真津山 066	5	x	x	x	x	x	x	x	x	x	x	x	x	x	x	x
有明諫早 067	-	-	-	-	-	-	-	-	-	-	-	-	-	-	-	-
有喜 068	39	-	-	-	-	11	-	-	-	-	-	2	-	-	3	-
多良見 069	73	-	-	-	-	68	-	-	-	-	-	-	-	-	22	-
池下 096	8	-	-	-	-	2	-	-	-	-	-	-	-	-	2	-

○　漁業経営体統計

４　営んだ漁業種類別経営体数（つづき）

市区町村・漁業地区・漁業集落	大型定置網	さけ定置網	小型定置網	その他の網漁業	はえ縄				釣								小型捕鯨	潜水器漁業	採貝・採藻
					遠洋まぐろはえ縄	近海まぐろはえ縄	沿岸まぐろはえ縄	その他のはえ縄	遠洋かつお一本釣	近海かつお一本釣	沿岸かつお一本釣	遠洋いか釣	近海いか釣	沿岸いか釣	ひき縄釣	その他の釣			
	経営体	経営体	経営体	経営体	経営体	経営体	経営体	経営体	経営体	経営体	経営体	経営体	経営体	経営体	経営体	経営体	経営体	経営体	経営体
長崎県	46	-	333	364	-	-	7	668	-	-	-	-	-	1 822	1 060	3 448	-	53	1 860
長崎市 201	-	-	29	50	-	-	-	50	-	-	-	-	-	30	40	223	-	-	92
琴海 072	-	-	12	38	-	-	-	2	-	-	-	-	-	-	1	7	-	-	13
外海 079	-	-	1	-	-	-	-	-	-	-	-	-	-	-	-	14	-	-	2
新三重 080	-	-	-	-	-	-	-	-	-	-	-	-	-	-	1	7	-	-	12
福田 081	-	-	1	-	-	-	-	-	-	-	-	-	-	8	-	38	-	-	2
長崎西部 082	-	-	-	-	-	-	-	1	-	-	-	-	-	-	-	4	-	-	1
長崎港 083	-	-	-	-	-	-	-	1	-	-	-	-	-	-	1	5	-	-	-
長崎東部 084	-	-	-	-	-	-	-	-	-	-	-	-	-	-	-	8	-	-	-
深堀 085	-	-	-	-	-	-	-	10	-	-	-	-	-	-	-	12	-	-	-
茂木 086	-	-	-	-	-	-	-	30	-	-	-	-	-	-	-	2	-	-	-
網場 087	-	-	-	-	-	-	-	3	-	-	-	-	-	1	7	3	-	-	-
東長崎 088	-	-	3	-	-	-	-	-	-	-	-	-	-	8	8	3	-	-	8
香焼 089	-	-	-	-	-	-	-	1	-	-	-	-	-	-	2	13	-	-	5
伊王島 090	-	-	-	-	-	-	-	-	-	-	-	-	-	-	-	12	-	-	9
高島 091	-	-	-	-	-	-	-	2	-	-	-	-	-	-	-	4	-	-	1
蚊焼 092	-	-	3	-	-	-	-	-	-	-	-	-	-	1	2	12	-	-	5
為石 093	-	-	2	-	-	-	-	-	-	-	-	-	-	8	10	21	-	-	12
野母崎北部 094	-	-	6	-	-	-	-	-	-	-	-	-	-	4	7	31	-	-	12
野母崎南部 095	-	-	1	12	-	-	-	-	-	-	-	-	-	-	1	27	-	-	10
その他地域 999	-	-	-	-	-	-	-	-	-	-	-	-	-	-	-	-	-	-	-
佐世保市 202	-	-	5	26	-	-	-	40	-	-	-	-	-	64	19	219	-	-	124
鹿町 052	-	-	-	5	-	-	-	-	-	-	-	-	-	3	6	1	-	-	3
小佐々 053	-	-	-	5	-	-	-	13	-	-	-	-	-	9	-	-	-	-	5
宇久 054	-	-	-	-	-	-	-	-	-	-	-	-	-	-	-	71	-	-	-
佐世保黒島 056	-	-	2	-	-	-	-	-	-	-	-	-	-	12	6	30	-	-	28
相浦 057	-	-	1	3	-	-	-	11	-	-	-	-	-	36	3	44	-	-	47
佐世保 058	-	-	2	1	-	-	-	2	-	-	-	-	-	1	2	19	-	-	8
針尾 059	-	-	-	4	-	-	-	2	-	-	-	-	-	2	2	26	-	-	15
佐世保南部 060	-	-	-	8	-	-	-	12	-	-	-	-	-	1	-	28	-	-	18
その他地域 999	-	-	-	-	-	-	-	-	-	-	-	-	-	-	-	-	-	-	-
島原市 203	-	-	-	11	-	-	-	5	-	-	-	-	-	-	3	55	-	-	15
島原 111	-	-	-	9	-	-	-	-	-	-	-	-	-	-	3	36	-	-	7
島原三会 112	-	-	-	-	-	-	-	-	-	-	-	-	-	-	-	3	-	-	-
有明 113	-	-	-	2	-	-	-	5	-	-	-	-	-	-	-	16	-	-	8
その他地域 999	-	-	-	-	-	-	-	-	-	-	-	-	-	-	-	-	-	-	-
諫早市 204	-	-	12	22	-	-	-	-	-	-	-	-	-	1	4	59	-	2	35
真津山 066	x	x	x	x	x	x	x	x	x	x	x	x	x	x	x	x	x	x	x
有明諫早 067	-	-	-	-	-	-	-	-	-	-	-	-	-	-	-	-	-	-	-
有喜 068	-	-	3	12	-	-	-	-	-	-	-	-	-	-	2	13	-	1	-
多良見 069	-	-	2	3	-	-	-	-	-	-	-	-	-	1	-	42	-	-	25
池下 096	-	-	1	-	-	-	-	-	-	-	-	-	-	-	1	-	-	1	-

○　漁業経営体統計

４　営んだ漁業種類別経営体数（つづき）

市区町村・漁業地区・漁業集落	その他の漁業	海面養殖																	
		魚類養殖						ほたてがい養殖	かき類養殖	その他の貝類養殖	くるまえび養殖	ほや類養殖	その他の水産動物類養殖	こんぶ類養殖	わかめ類養殖	のり類養殖	その他の海藻類養殖	真珠養殖	真珠母貝養殖
		ぎんざけ養殖	ぶり類養殖	まだい養殖	ひらめ養殖	まぐろ類養殖	その他の魚類養殖												
	経営体	経営体	経営体	経営体	経営体	経営体	経営体	経営体	経営体	経営体	経営体	経営体	経営体	経営体	経営体	経営体	経営体	経営体	経営体
長崎県	1 489	-	95	88	9	49	144	-	267	122	3	-	2	31	125	49	13	91	96
長崎市 201	130	-	-	12	1	1	14	-	50	2	-	-	-	-	-	-	-	8	7
琴海 072	51	-	-	-	-	-	-	-	37	1	-	-	-	-	-	-	-	8	7
外海 079	4	-	-	-	-	-	-	-	-	-	-	-	-	-	-	-	-	-	-
新三重 080	17	-	-	-	-	-	-	-	-	-	-	-	-	-	-	-	-	-	-
福田 081	19	-	-	-	-	-	-	-	-	-	-	-	-	-	-	-	-	-	-
長崎西部 082	1	-	-	-	-	-	-	-	-	-	-	-	-	-	-	-	-	-	-
長崎港 083	-	-	-	-	-	-	-	-	-	-	-	-	-	-	-	-	-	-	-
長崎東部 084	-	-	-	-	-	-	-	-	-	-	-	-	-	-	-	-	-	-	-
深堀 085	-	-	-	-	-	-	-	-	-	-	-	-	-	-	-	-	-	-	-
茂木 086	1	-	-	-	-	-	-	-	-	-	-	-	-	-	-	-	-	-	-
網場 087	3	-	-	-	-	-	-	-	-	-	-	-	-	-	-	-	-	-	-
東長崎 088	12	-	-	10	-	-	12	-	13	-	-	-	-	-	-	-	-	-	-
香焼 089	5	-	-	-	-	-	-	-	-	-	-	-	-	-	-	-	-	-	-
伊王島 090	-	-	-	-	-	-	-	-	-	-	-	-	-	-	-	-	-	-	-
高島 091	2	-	-	-	1	-	1	-	-	-	-	-	-	-	-	-	-	-	-
蚊焼 092	3	-	-	1	-	1	1	-	-	1	-	-	-	-	-	-	-	-	-
為石 093	4	-	-	-	-	-	-	-	-	-	-	-	-	-	-	-	-	-	-
野母崎北部 094	4	-	-	-	-	-	-	-	-	-	-	-	-	-	-	-	-	-	-
野母崎南部 095	4	-	-	1	-	-	-	-	-	-	-	-	-	-	-	-	-	-	-
その他地域 999	-	-	-	-	-	-	-	-	-	-	-	-	-	-	-	-	-	-	-
佐世保市 202	126	-	17	27	-	2	40	-	27	7	-	-	-	-	-	1	3	10	9
鹿町 052	15	-	-	4	-	-	20	-	2	1	-	-	-	-	-	-	-	6	5
小佐々 053	6	-	7	13	-	-	8	-	2	3	-	-	-	-	-	-	-	2	2
宇久 054	-	-	-	-	-	-	-	-	-	-	-	-	-	-	-	-	-	-	-
佐世保黒島 056	12	-	1	-	-	2	-	-	-	-	-	-	-	-	-	-	-	-	-
相浦 057	33	-	3	2	-	-	4	-	11	3	-	-	-	-	-	1	1	2	2
佐世保 058	15	-	1	2	-	-	3	-	8	-	-	-	-	-	-	-	2	-	-
針尾 059	24	-	5	6	-	-	5	-	4	-	-	-	-	-	-	-	-	-	-
佐世保南部 060	21	-	-	-	-	-	-	-	-	-	-	-	-	-	-	-	-	-	-
その他地域 999	-	-	-	-	-	-	-	-	-	-	-	-	-	-	-	-	-	-	-
島原市 203	70	-	-	-	-	-	1	-	-	-	-	-	1	31	39	13	-	-	-
島原 111	31	-	-	-	-	-	1	-	-	-	-	-	1	15	18	2	-	-	-
島原三会 112	5	-	-	-	-	-	-	-	-	-	-	-	-	16	21	3	-	-	-
有明 113	34	-	-	-	-	-	-	-	-	-	-	-	-	-	-	8	-	-	-
その他地域 999	-	-	-	-	-	-	-	-	-	-	-	-	-	-	-	-	-	-	-
諫早市 204	96	-	-	-	-	-	1	-	43	91	-	-	-	-	-	-	-	1	1
真津山 066	x	x	x	x	x	x	x	x	x	x	x	x	x	x	x	x	x	x	x
有明諫早 067	-	-	-	-	-	-	-	-	-	-	-	-	-	-	-	-	-	-	-
有喜 068	18	-	-	-	-	-	-	-	-	-	-	-	-	-	-	-	-	-	-
多良見 069	56	-	-	-	-	-	-	-	7	-	-	-	-	-	-	-	-	1	1
池下 096	5	-	-	-	-	-	-	-	-	-	-	-	-	-	-	-	-	-	-

○　漁業経営体統計

4　営んだ漁業種類別経営体数（つづき）

(地方選定漁業種類別経営体数)

	手繰り第2種（えびこぎ） (901) 経営体	手繰り第3種（えび・貝けた・じょれん） (902) 経営体	機船船びき網 (903) 経営体	吾智網 (904) 経営体	きびな刺網 (905) 経営体	固定式刺網 (906) 経営体	しいらづけ (907) 経営体	飼付漁業 (908) 経営体	採貝 (909) 経営体	採藻 (910) 経営体	たこつぼ (911) 経営体	かご (912) 経営体	とらふぐ養殖（海面） (913) 経営体	とらふぐ養殖（陸上） (914) 経営体	まあじ養殖 (915) 経営体	しまあじ養殖 (916) 経営体
長崎県	244	263	145	133	49	737	13	6	1 530	991	308	641	90	9	8	18
長崎市 201	85	21	2	-	-	79	-	-	81	42	11	37	12	1	-	6
琴海 072	2	21	2	-	-	10	-	-	12	3	-	20	-	-	-	-
外海 079	-	-	-	-	-	6	-	-	2	-	-	-	-	-	-	-
新三重 080	-	-	-	-	-	24	-	-	12	-	3	4	-	-	-	-
福田 081	-	-	-	-	-	1	-	-	2	2	-	2	-	-	-	-
長崎西部 082	-	-	-	-	-	-	-	-	-	1	-	-	-	-	-	-
長崎港 083	-	-	-	-	-	-	-	-	-	-	-	-	-	-	-	-
長崎東部 084	-	-	-	-	-	-	-	-	-	-	-	-	-	-	-	-
深堀 085	-	-	-	-	-	-	-	-	-	-	-	-	-	-	-	-
茂木 086	42	-	-	-	-	-	-	-	-	-	-	-	-	-	-	-
網場 087	-	-	-	-	-	-	-	-	-	-	-	2	-	-	-	-
東長崎 088	30	-	-	-	-	-	-	-	8	-	-	4	12	-	-	6
香焼 089	-	-	-	-	-	7	-	-	4	3	-	-	-	-	-	-
伊王島 090	-	-	-	-	-	19	-	-	9	8	-	-	-	-	-	-
高島 091	-	-	-	-	-	7	-	-	1	-	-	2	-	1	-	-
蚊焼 092	-	-	-	-	-	-	-	-	4	3	1	1	-	-	-	-
為石 093	4	-	-	-	-	-	-	-	6	9	1	1	-	-	-	-
野母崎北部 094	-	-	-	-	-	2	-	-	11	8	3	1	-	-	-	-
野母崎南部 095	7	-	-	-	-	3	-	-	10	5	3	-	-	-	-	-
その他地域 999	-	-	-	-	-	-	-	-	-	-	-	-	-	-	-	-
佐世保市 202	11	11	8	40	-	110	-	-	85	78	25	66	32	1	4	6
鹿町 052	-	-	-	-	-	10	-	-	2	1	2	13	18	1	-	2
小佐々 053	-	-	1	22	-	8	-	-	4	2	2	3	8	-	2	3
宇久 054	-	-	-	-	-	2	-	-	-	-	-	-	-	-	-	-
佐世保黒島 056	-	-	-	5	-	33	-	-	25	14	1	10	-	-	-	-
相浦 057	-	-	1	13	-	5	-	-	27	39	5	11	4	-	-	-
佐世保 058	2	1	-	-	-	10	-	-	6	6	4	10	2	-	-	-
針尾 059	-	2	2	-	-	22	-	-	11	6	8	10	-	-	2	1
佐世保南部 060	9	8	4	-	-	20	-	-	10	10	3	9	-	-	-	-
その他地域 999	-	-	-	-	-	-	-	-	-	-	-	-	-	-	-	-
島原市 203	32	-	-	-	-	64	-	-	-	15	31	41	-	1	-	-
島原 111	32	-	-	-	-	54	-	-	-	7	12	11	-	1	-	-
島原三会 112	-	-	-	-	-	4	-	-	-	-	3	-	-	-	-	-
有明 113	-	-	-	-	-	6	-	-	-	8	16	30	-	-	-	-
その他地域 999	-	-	-	-	-	-	-	-	-	-	-	-	-	-	-	-
諫早市 204	12	81	-	-	-	8	-	-	35	1	14	58	-	1	-	-
真津山 066	x	x	x	x	x	x	x	x	x	x	x	x	x	x	x	x
有明諫早 067	-	-	-	-	-	-	-	-	-	-	-	-	-	-	-	-
有喜 068	10	10	-	-	-	2	-	-	-	-	4	1	-	-	-	-
多良見 069	2	67	-	-	-	-	-	-	25	1	-	55	-	-	-	-
池下 096	-	-	-	-	-	-	-	-	-	-	5	1	-	-	-	-

○　漁業経営体統計
　4　営んだ漁業種類別経営体数（つづき）

市区町村・漁業地区・漁業集落	計	底びき網					船びき網	まき網					刺網			さんま棒受網
		遠洋底びき網	以西底びき網	沖合底びき網		小型底びき網		大中型まき網				中・小型まき網	さけ・ます流し網	かじき等流し網	その他の刺網	
				1そうびき	2そうびき			1そうまき遠洋かつお・まぐろ	1そうまき近海かつお・まぐろ	1そうまきその他	2そうまき					
	経営体	経営体	経営体	経営体	経営体	経営体	経営体	経営体	経営体	経営体	経営体	経営体	経営体	経営体	経営体	経営体
江ノ浦 097	23	-	-	-	-	6	-	-	-	-	-	-	-	-	6	-
橘森山 098	1	x	x	x	x	x	x	x	x	x	x	x	x	x	x	x
有明森山 099	-	-	-	-	-	-	-	-	-	-	-	-	-	-	-	-
高来 119	-	-	-	-	-	-	-	-	-	-	-	-	-	-	-	-
小長井 120	91	-	-	-	-	-	-	-	-	-	-	-	-	-	21	-
その他地域 999	-	-	-	-	-	-	-	-	-	-	-	-	-	-	-	-
大村市 205	114	-	-	-	-	102	-	-	-	-	-	-	-	-	53	-
松原 063	20	-	-	-	-	18	-	-	-	-	-	-	-	-	19	-
新城 064	46	-	-	-	-	37	-	-	-	-	-	-	-	-	18	-
大村東部 065	48	-	-	-	-	47	-	-	-	-	-	-	-	-	16	-
その他地域 999	-	-	-	-	-	-	-	-	-	-	-	-	-	-	-	-
平戸市 207	789	-	-	-	-	-	123	-	-	3	-	5	-	-	147	-
田平 039	53	-	-	-	-	-	4	-	-	-	-	-	-	-	2	-
北松大島 040	73	-	-	-	-	-	7	-	-	-	-	-	-	-	2	-
生月 041	63	-	-	-	-	-	9	-	-	-	-	-	-	-	2	-
舘浦 042	48	-	-	-	-	-	6	-	-	3	-	-	-	-	4	-
度島 043	45	-	-	-	-	-	9	-	-	-	-	-	-	-	1	-
薄香 044	29	-	-	-	-	-	8	-	-	-	-	3	-	-	6	-
平戸 045	77	-	-	-	-	-	46	-	-	-	-	1	-	-	21	-
中野 046	40	-	-	-	-	-	4	-	-	-	-	-	-	-	6	-
紐差 047	41	-	-	-	-	-	1	-	-	-	-	1	-	-	-	-
獅子 048	42	-	-	-	-	-	9	-	-	-	-	-	-	-	-	-
中津良 049	43	-	-	-	-	-	5	-	-	-	-	-	-	-	3	-
津吉 050	38	-	-	-	-	-	-	-	-	-	-	-	-	-	9	-
志々伎 051	197	-	-	-	-	-	15	-	-	-	-	-	-	-	91	-
その他地域 999	-	-	-	-	-	-	-	-	-	-	-	-	-	-	-	-
松浦市 208	205	-	-	-	-	26	57	-	-	-	-	2	-	-	24	-
北松鷹島 035	88	-	-	-	-	2	37	-	-	-	-	-	-	-	3	-
福島 036	22	-	-	-	-	12	6	-	-	-	-	-	-	-	6	-
松浦 037	24	-	-	-	-	10	8	-	-	-	-	-	-	-	5	-
新星鹿 038	71	-	-	-	-	2	6	-	-	-	-	2	-	-	10	-
その他地域 999	-	-	-	-	-	-	-	-	-	-	-	-	-	-	-	-
対馬市 209	1 622	-	-	-	-	6	2	-	-	-	-	4	-	1	127	-
鰐浦 001	23	-	-	-	-	-	-	-	-	-	-	-	-	-	3	-
西泊湾 002	48	-	-	-	-	-	1	-	-	-	-	1	-	-	11	-
豊崎 003	77	-	-	-	-	1	1	-	-	-	-	-	-	1	19	-
琴 004	38	-	-	-	-	-	-	-	-	-	-	-	-	-	7	-
上対馬南部 005	36	-	-	-	-	-	-	-	-	-	-	1	-	-	4	-
佐須奈 006	76	-	-	-	-	-	-	-	-	-	-	-	-	-	16	-
上県 007	95	-	-	-	-	-	-	-	-	-	-	-	-	-	8	-
伊奈 008	40	-	-	-	-	-	-	-	-	-	-	-	-	-	14	-
峰東部 009	120	-	-	-	-	-	-	-	-	-	-	-	-	-	6	-

○　漁業経営体統計

4　営んだ漁業種類別経営体数（つづき）

市区町村・漁業地区・漁業集落	大型定置網	さけ定置網	小型定置網	その他の網漁業	はえ縄				釣								小型捕鯨	潜水器漁業	採貝・採藻
					遠洋まぐろはえ縄	近海まぐろはえ縄	沿岸まぐろはえ縄	その他のはえ縄	遠洋かつお一本釣	近海かつお一本釣	沿岸かつお一本釣	遠洋いか釣	近海いか釣	沿岸いか釣	ひき縄釣	その他の釣			
	経営体	経営体	経営体	経営体	経営体	経営体	経営体	経営体	経営体	経営体	経営体	経営体	経営体	経営体	経営体	経営体	経営体	経営体	経営体
江ノ浦 097	-	-	1	1	-	-	-	-	-	-	-	-	-	-	-	4	-	-	10
橘森山 098	x	x	x	x	x	x	x	x	x	x	x	x	x	x	x	x	x	x	x
有明森山 099	-	-	-	-	-	-	-	-	-	-	-	-	-	-	-	-	-	-	-
高来 119	-	-	-	-	-	-	-	-	-	-	-	-	-	-	-	-	-	-	-
小長井 120	-	-	4	6	-	-	-	-	-	-	-	-	-	-	1	-	-	-	-
その他地域 999	-	-	-	-	-	-	-	-	-	-	-	-	-	-	-	-	-	-	-
大村市 205	-	-	-	25	-	-	-	27	-	-	-	-	-	-	1	3	-	-	46
松原 063	-	-	-	17	-	-	-	-	-	-	-	-	-	-	-	-	-	-	1
新城 064	-	-	-	8	-	-	-	3	-	-	-	-	-	-	-	2	-	-	32
大村東部 065	-	-	-	-	-	-	-	24	-	-	-	-	-	-	1	1	-	-	13
その他地域 999	-	-	-	-	-	-	-	-	-	-	-	-	-	-	-	-	-	-	-
平戸市 207	2	-	54	51	-	-	-	77	-	-	-	-	-	320	63	419	-	1	235
田平 039	-	-	3	9	-	-	-	-	-	-	-	-	-	-	-	33	-	-	11
北松大島 040	-	-	5	2	-	-	-	3	-	-	-	-	-	44	14	53	-	-	22
生月 041	-	-	2	3	-	-	-	2	-	-	-	-	-	29	3	34	-	-	12
舘浦 042	1	-	1	-	-	-	-	4	-	-	-	-	-	20	13	26	-	-	14
度島 043	1	-	2	-	-	-	-	1	-	-	-	-	-	34	-	34	-	-	19
薄香 044	-	-	2	2	-	-	-	-	-	-	-	-	-	11	2	15	-	-	10
平戸 045	-	-	14	31	-	-	-	21	-	-	-	-	-	13	1	16	-	1	34
中野 046	-	-	8	-	-	-	-	3	-	-	-	-	-	17	5	18	-	-	17
紐差 047	-	-	7	1	-	-	-	-	-	-	-	-	-	-	-	11	-	-	13
獅子 048	-	-	4	-	-	-	-	5	-	-	-	-	-	-	-	30	-	-	12
中津良 049	-	-	1	-	-	-	-	-	-	-	-	-	-	25	2	37	-	-	12
津吉 050	-	-	2	-	-	-	-	5	-	-	-	-	-	14	-	28	-	-	19
志々伎 051	-	-	3	3	-	-	-	33	-	-	-	-	-	113	23	84	-	-	40
その他地域 999	-	-	-	-	-	-	-	-	-	-	-	-	-	-	-	-	-	-	-
松浦市 208	1	-	21	11	-	-	-	9	-	-	-	-	-	3	4	10	-	-	38
北松鷹島 035	1	-	16	1	-	-	-	7	-	-	-	-	-	-	-	-	-	-	13
福島 036	-	-	1	7	-	-	-	-	-	-	-	-	-	-	-	1	-	-	-
松浦 037	-	-	-	-	-	-	-	-	-	-	-	-	-	-	-	5	-	-	8
新星鹿 038	-	-	4	3	-	-	-	2	-	-	-	-	-	3	4	4	-	-	17
その他地域 999	-	-	-	-	-	-	-	-	-	-	-	-	-	-	-	-	-	-	-
対馬市 209	16	-	46	58	-	-	7	182	-	-	-	-	-	624	376	550	-	13	595
鰐浦 001	-	-	-	4	-	-	-	6	-	-	-	-	-	-	4	1	-	-	19
西泊湾 002	3	-	2	4	-	-	-	11	-	-	-	-	-	7	14	17	-	1	20
豊崎 003	-	-	1	9	-	-	-	23	-	-	-	-	-	11	15	15	-	1	56
琴 004	1	-	1	5	-	-	-	4	-	-	-	-	-	11	7	15	-	1	20
上対馬南部 005	-	-	-	-	-	-	-	1	-	-	-	-	-	26	3	23	-	-	15
佐須奈 006	-	-	-	1	-	-	-	5	-	-	-	-	-	15	42	41	-	-	59
上県 007	-	-	1	2	-	-	1	37	-	-	-	-	-	61	56	48	-	3	39
伊奈 008	2	-	2	2	-	-	-	1	-	-	-	-	-	3	10	22	-	-	30
峰東部 009	4	-	5	1	-	-	-	4	-	-	-	-	-	100	2	5	-	1	26

○　漁業経営体統計
　４　営んだ漁業種類別経営体数（つづき）

市区町村・漁業地区・漁業集落	その他の漁業	海面養殖																	
		魚類養殖						ほたてがい養殖	かき類養殖	その他の貝類養殖	くるまえび養殖	ほや類養殖	その他の水産動物類養殖	こんぶ類養殖	わかめ類養殖	のり類養殖	その他の海藻類養殖	真珠養殖	真珠母貝養殖
		ぎんざけ養殖	ぶり類養殖	まだい養殖	ひらめ養殖	まぐろ類養殖	その他の魚類養殖												
	経営体	経営体	経営体	経営体	経営体	経営体	経営体	経営体	経営体	経営体	経営体	経営体	経営体	経営体	経営体	経営体	経営体	経営体	経営体
江ノ浦 097	5	-	-	-	-	-	1	-	-	-	-	-	-	-	-	-	-	-	-
橘森山 098	x	x	x	x	x	x	x	x	x	x	x	x	x	x	x	x	x	x	x
有明森山 099	-	-	-	-	-	-	-	-	-	-	-	-	-	-	-	-	-	-	-
高来 119	-	-	-	-	-	-	-	-	-	-	-	-	-	-	-	-	-	-	-
小長井 120	12	-	-	-	-	-	-	-	36	91	-	-	-	-	-	-	-	-	-
その他地域 999	-	-	-	-	-	-	-	-	-	-	-	-	-	-	-	-	-	-	-
大村市 205	86	-	-	-	-	-	-	-	3	2	-	-	-	-	12	-	-	1	-
松原 063	18	-	-	-	-	-	-	-	-	-	-	-	-	-	-	-	-	1	-
新城 064	36	-	-	-	-	-	-	-	3	2	-	-	-	-	12	-	-	-	-
大村東部 065	32	-	-	-	-	-	-	-	-	-	-	-	-	-	-	-	-	-	-
その他地域 999	-	-	-	-	-	-	-	-	-	-	-	-	-	-	-	-	-	-	-
平戸市 207	169	-	9	10	3	1	14	-	6	3	-	-	-	-	1	-	-	4	3
田平 039	14	-	1	2	2	-	3	-	-	-	-	-	-	-	-	-	-	2	2
北松大島 040	14	-	1	1	-	-	1	-	-	-	-	-	-	-	-	-	-	-	-
生月 041	13	-	-	-	-	-	1	-	1	-	-	-	-	-	1	-	-	-	-
舘浦 042	6	-	-	-	-	-	-	-	-	-	-	-	-	-	-	-	-	-	-
度島 043	7	-	1	-	-	-	-	-	-	2	-	-	-	-	-	-	-	-	-
薄香 044	2	-	4	4	-	-	4	-	-	-	-	-	-	-	-	-	-	1	-
平戸 045	26	-	-	-	-	-	-	-	-	-	-	-	-	-	-	-	-	-	-
中野 046	10	-	-	1	-	1	2	-	-	-	-	-	-	-	-	-	-	1	1
紐差 047	8	-	2	2	-	-	2	-	4	1	-	-	-	-	-	-	-	-	-
獅子 048	8	-	-	-	-	-	-	-	-	-	-	-	-	-	-	-	-	-	-
中津良 049	5	-	-	-	-	-	-	-	-	-	-	-	-	-	-	-	-	-	-
津吉 050	13	-	-	-	-	-	-	-	1	-	-	-	-	-	-	-	-	-	-
志々伎 051	43	-	-	-	1	-	1	-	-	-	-	-	-	-	-	-	-	-	-
その他地域 999	-	-	-	-	-	-	-	-	-	-	-	-	-	-	-	-	-	-	-
松浦市 208	31	-	16	9	-	3	34	-	1	-	1	-	-	-	-	-	-	-	-
北松鷹島 035	12	-	-	-	-	1	20	-	1	-	-	-	-	-	-	-	-	-	-
福島 036	1	-	-	-	-	-	-	-	-	-	1	-	-	-	-	-	-	-	-
松浦 037	4	-	1	2	-	-	2	-	-	-	-	-	-	-	-	-	-	-	-
新星鹿 038	14	-	15	7	-	2	12	-	-	-	-	-	-	-	-	-	-	-	-
その他地域 999	-	-	-	-	-	-	-	-	-	-	-	-	-	-	-	-	-	-	-
対馬市 209	208	-	9	3	1	27	10	-	9	7	-	-	-	-	18	21	3	47	43
鰐浦 001	16	-	1	-	-	-	1	-	-	1	-	-	-	-	-	-	-	-	-
西泊湾 002	6	-	2	-	-	-	1	-	-	-	-	-	-	-	-	-	-	-	-
豊崎 003	28	-	-	-	-	-	-	-	1	-	-	-	-	-	1	-	-	2	-
琴 004	7	-	-	-	-	-	-	-	-	-	-	-	-	-	1	-	-	-	-
上対馬南部 005	12	-	-	-	-	-	-	-	-	-	-	-	-	-	-	-	-	-	-
佐須奈 006	4	-	-	-	-	-	-	-	-	-	-	-	-	-	-	-	-	-	-
上県 007	13	-	1	-	-	-	-	-	-	-	-	-	-	-	-	-	-	1	1
伊奈 008	7	-	-	-	-	-	-	-	-	-	-	-	-	-	-	-	-	-	-
峰東部 009	5	-	1	-	-	-	1	-	-	-	-	-	-	-	-	-	1	-	-

○　漁業経営体統計

4　営んだ漁業種類別経営体数（つづき）

(地方選定漁業種類別経営体数)

	手繰り第2種（えびこぎ） (901) 経営体	手繰り第3種（えび・貝けた・じょれん） (902) 経営体	機船船びき網 (903) 経営体	吾智網 (904) 経営体	きびな刺網 (905) 経営体	固定式刺網 (906) 経営体	しいらづけ (907) 経営体	飼付漁業 (908) 経営体	採貝 (909) 経営体	採藻 (910) 経営体	たこつぼ (911) 経営体	かご (912) 経営体	とらふぐ養殖（海面） (913) 経営体	とらふぐ養殖（陸上） (914) 経営体	まあじ養殖 (915) 経営体	しまあじ養殖 (916) 経営体
江ノ浦 097	-	1	-	-	-	6	-	-	10	-	5	-	-	1	-	-
橘森山 098	x	x	x	x	x	x	x	x	x	x	x	x	x	x	x	x
有明森山 099	-	-	-	-	-	-	-	-	-	-	-	-	-	-	-	-
高来 119	-	-	-	-	-	-	-	-	-	-	-	-	-	-	-	-
小長井 120	-	-	-	-	-	-	-	-	-	-	-	1	-	-	-	-
その他地域 999	-	-	-	-	-	-	-	-	-	-	-	-	-	-	-	-
大村市 205	30	81	-	-	-	7	-	-	44	10	34	53	-	-	-	-
松原 063	6	18	-	-	-	-	-	-	1	-	7	16	-	-	-	-
新城 064	2	16	-	-	-	6	-	-	30	10	15	18	-	-	-	-
大村東部 065	22	47	-	-	-	1	-	-	13	-	12	19	-	-	-	-
その他地域 999	-	-	-	-	-	-	-	-	-	-	-	-	-	-	-	-
平戸市 207	-	-	85	33	1	120	-	-	210	64	34	103	4	2	2	1
田平 039	-	-	3	1	-	1	-	-	11	2	1	12	-	1	-	-
北松大島 040	-	-	6	-	-	1	-	-	22	3	1	10	-	-	-	-
生月 041	-	-	4	1	-	-	-	-	12	1	7	3	-	-	-	-
舘浦 042	-	-	6	-	-	4	-	-	14	-	-	2	-	-	-	-
度島 043	-	-	9	-	-	1	-	-	19	15	3	4	-	-	-	-
薄香 044	-	-	8	-	-	2	-	-	5	7	-	2	1	-	2	1
平戸 045	-	-	37	10	1	18	-	-	22	21	10	15	-	-	-	-
中野 046	-	-	2	-	-	1	-	-	17	-	3	9	1	-	-	-
紐差 047	-	-	1	-	-	-	-	-	11	2	1	5	2	-	-	-
獅子 048	-	-	8	3	-	-	-	-	10	2	1	3	-	-	-	-
中津良 049	-	-	-	4	-	2	-	-	11	2	-	2	-	-	-	-
津吉 050	-	-	-	-	-	8	-	-	17	3	1	8	-	-	-	-
志々伎 051	-	-	1	14	-	82	-	-	39	6	6	28	-	1	-	-
その他地域 999	-	-	-	-	-	-	-	-	-	-	-	-	-	-	-	-
松浦市 208	22	1	14	43	-	7	-	-	23	35	11	10	27	1	-	2
北松鷹島 035	-	-	-	37	-	-	-	-	4	13	2	6	20	1	-	-
福島 036	10	-	6	-	-	2	-	-	-	-	-	-	-	-	-	-
松浦 037	10	1	8	-	-	-	-	-	2	8	2	-	-	-	-	-
新星鹿 038	2	-	-	6	-	5	-	-	17	14	7	4	7	-	-	2
その他地域 999	-	-	-	-	-	-	-	-	-	-	-	-	-	-	-	-
対馬市 209	-	-	1	-	-	15	6	6	508	376	4	45	6	-	-	-
鰐浦 001	-	-	-	-	-	-	-	-	17	19	-	1	-	-	-	-
西泊湾 002	-	-	-	-	-	3	-	-	18	10	-	2	1	-	-	-
豊崎 003	-	-	1	-	-	-	-	1	53	51	1	6	-	-	-	-
琴 004	-	-	-	-	-	-	-	-	19	17	2	2	-	-	-	-
上対馬南部 005	-	-	-	-	-	-	-	1	10	12	-	6	-	-	-	-
佐須奈 006	-	-	-	-	-	-	-	-	54	53	-	1	-	-	-	-
上県 007	-	-	-	-	-	-	-	-	29	32	-	5	-	-	-	-
伊奈 008	-	-	-	-	-	2	-	-	22	25	-	1	-	-	-	-
峰東部 009	-	-	-	-	-	1	-	-	26	16	-	1	-	-	-	-

○　漁業経営体統計
　4　営んだ漁業種類別経営体数（つづき）

市区町村・漁業地区・漁業集落	計	底びき網					船びき網	まき網					刺網			さんま棒受網
		遠洋底びき網	以西底びき網	沖合底びき網		小型底びき網		大中型まき網				中・小型まき網	さけ・ます流し網	かじき等流し網	その他の刺網	
				1そうびき	2そうびき			1そうまき遠洋かつお・まぐろ	1そうまき近海かつお・まぐろ	1そうまきその他	2そうまき					
	経営体	経営体	経営体	経営体	経営体	経営体	経営体	経営体	経営体	経営体	経営体	経営体	経営体	経営体	経営体	経営体
峰西部010	26	-	-	-	-	-	-	-	-	-	-	-	-	-	2	-
日の出011	34	-	-	-	-	-	-	-	-	-	-	-	-	-	1	-
豊玉東部012	72	-	-	-	-	-	-	-	-	-	-	-	-	-	-	-
豊玉西部013	63	-	-	-	-	-	-	-	-	-	-	-	-	-	-	-
綱島014	36	-	-	-	-	-	-	-	-	-	-	-	-	-	3	-
唐崎015	42	-	-	-	-	-	-	-	-	-	-	-	-	-	4	-
東海016	39	-	-	-	-	-	-	-	-	-	-	-	-	-	-	-
浅海017	30	-	-	-	-	4	-	-	-	-	-	-	-	-	3	-
鴨居瀬018	87	-	-	-	-	-	-	-	-	-	-	-	-	-	-	-
三浦湾019	69	-	-	-	-	-	-	-	-	-	-	1	-	-	-	-
大船越020	43	-	-	-	-	-	-	-	-	-	-	-	-	-	-	-
高浜021	81	-	-	-	-	-	-	-	-	-	-	-	-	-	-	-
対馬西海022	74	-	-	-	-	1	-	-	-	-	-	-	-	-	8	-
尾崎023	37	-	-	-	-	-	-	-	-	-	-	-	-	-	-	-
阿須湾024	29	-	-	-	-	-	-	-	-	-	-	-	-	-	-	-
曲025	28	-	-	-	-	-	-	-	-	-	-	-	-	-	1	-
厳原026	15	-	-	-	-	-	-	-	-	-	-	-	-	-	-	-
佐須027	77	-	-	-	-	-	-	-	-	-	-	-	-	-	10	-
久田028	79	-	-	-	-	-	-	-	-	-	-	-	-	-	5	-
豆酘029	108	-	-	-	-	-	-	-	-	-	-	1	-	-	2	-
その他地域999	-	-	-	-	-	-	-	-	-	-	-	-	-	-	-	-
壱岐市210	741	-	-	-	-	1	2	-	-	-	-	-	-	1	47	-
箱崎030	94	-	-	-	-	-	-	-	-	-	-	-	-	-	9	-
壱岐東部031	128	-	-	-	-	-	-	-	-	-	-	-	-	-	4	-
石田032	89	-	-	-	-	1	1	-	-	-	-	-	-	-	6	-
郷ノ浦033	193	-	-	-	-	-	-	-	-	-	-	-	-	1	24	-
勝本034	237	-	-	-	-	-	1	-	-	-	-	-	-	-	4	-
その他地域999	-	-	-	-	-	-	-	-	-	-	-	-	-	-	-	-
五島市211	674	-	-	-	-	2	1	-	-	1	-	5	-	-	148	-
奈留137	84	-	-	-	-	-	-	-	-	-	-	5	-	-	3	-
椛島138	16	-	-	-	-	-	-	-	-	-	-	-	-	-	8	-
久賀島139	35	-	-	-	-	-	-	-	-	-	-	-	-	-	9	-
奥浦140	59	-	-	-	-	-	-	-	-	1	-	-	-	-	10	-
福江141	76	-	-	-	-	1	-	-	-	-	-	-	-	-	27	-
長手142	4	-	-	-	-	-	-	-	-	-	-	-	-	-	-	-
崎山143	42	-	-	-	-	1	-	-	-	-	-	-	-	-	8	-
五島赤島144	6	-	-	-	-	-	-	-	-	-	-	-	-	-	5	-
黄島145	4	-	-	-	-	-	-	-	-	-	-	-	-	-	3	-
大浜146	22	-	-	-	-	-	-	-	-	-	-	-	-	-	5	-
富江147	111	-	-	-	-	-	1	-	-	-	-	-	-	-	19	-
黒瀬148	13	-	-	-	-	-	-	-	-	-	-	-	-	-	5	-
大宝149	23	-	-	-	-	-	-	-	-	-	-	-	-	-	2	-

○　漁業経営体統計
4　営んだ漁業種類別経営体数（つづき）

市区町村・漁業地区・漁業集落	大型定置網	さけ定置網	小型定置網	その他の網漁業	はえ縄				釣								小型捕鯨	潜水器漁業	採貝・採藻
					遠洋まぐろはえ縄	近海まぐろはえ縄	沿岸まぐろはえ縄	その他のはえ縄	遠洋かつお一本釣	近海かつお一本釣	沿岸かつお一本釣	遠洋いか釣	近海いか釣	沿岸いか釣	ひき縄釣	その他の釣			
	経営体	経営体	経営体	経営体	経営体	経営体	経営体	経営体	経営体	経営体	経営体	経営体	経営体	経営体	経営体	経営体	経営体	経営体	経営体
峰西部 010	1	-	5	2	-	-	-	-	-	-	-	-	-	11	7	2	-	1	6
日の出 011	-	-	1	-	-	-	-	1	-	-	-	-	-	29	14	14	-	2	13
豊玉東部 012	-	-	1	10	-	-	-	1	-	-	-	-	-	61	3	-	-	-	3
豊玉西部 013	-	-	1	1	-	-	-	21	-	-	-	-	-	10	11	8	-	-	6
綱島 014	-	-	1	-	-	-	-	1	-	-	-	-	-	21	21	25	-	-	12
唐崎 015	-	-	2	-	-	-	-	2	-	-	-	-	-	19	18	12	-	1	26
東海 016	-	-	2	1	-	-	-	-	-	-	-	-	-	28	14	25	-	-	16
浅海 017	-	-	-	-	-	-	-	-	-	-	-	-	-	1	-	-	-	-	11
鴨居瀬 018	1	-	2	3	-	-	-	-	-	-	-	-	-	50	7	1	-	-	56
三浦湾 019	-	-	-	2	-	-	-	2	-	-	-	-	-	37	10	5	-	-	29
大船越 020	-	-	1	3	-	-	-	-	-	-	-	-	-	35	10	-	-	-	5
高浜 021	1	-	2	1	-	-	6	44	-	-	-	-	-	46	7	10	-	-	10
対馬西海 022	-	-	-	-	-	-	-	1	-	-	-	-	-	24	21	1	-	-	19
尾崎 023	2	-	3	-	-	-	-	2	-	-	-	-	-	17	14	3	-	-	6
阿須湾 024	-	-	-	-	-	-	-	-	-	-	-	-	-	-	3	28	-	-	-
曲 025	-	-	-	-	-	-	-	1	-	-	-	-	-	-	3	27	-	1	-
厳原 026	-	-	-	-	-	-	-	1	-	-	-	-	-	-	2	14	-	-	-
佐須 027	-	-	-	2	-	-	-	6	-	-	-	-	-	-	25	43	-	-	43
久田 028	-	-	6	1	-	-	-	3	-	-	-	-	-	1	21	69	-	1	25
豆酘 029	1	-	7	4	-	-	-	4	-	-	-	-	-	-	12	76	-	-	25
その他地域 999	-	-	-	-	-	-	-	-	-	-	-	-	-	-	-	-	-	-	-
壱岐市 210	1	-	10	12	-	-	-	53	-	-	-	-	-	335	217	571	-	13	171
箱崎 030	1	-	1	-	-	-	-	4	-	-	-	-	-	15	91	92	-	-	9
壱岐東部 031	-	-	3	-	-	-	-	6	-	-	-	-	-	63	22	103	-	-	36
石田 032	-	-	3	6	-	-	-	3	-	-	-	-	-	54	76	74	-	9	39
郷ノ浦 033	-	-	2	6	-	-	-	39	-	-	-	-	-	43	24	98	-	4	67
勝本 034	-	-	1	-	-	-	-	1	-	-	-	-	-	160	4	204	-	-	20
その他地域 999	-	-	-	-	-	-	-	-	-	-	-	-	-	-	-	-	-	-	-
五島市 211	16	-	63	20	-	-	-	70	-	-	-	-	-	216	165	322	-	5	73
奈留 137	-	-	3	1	-	-	-	7	-	-	-	-	-	47	9	43	-	1	8
椛島 138	-	-	-	-	-	-	-	9	-	-	-	-	-	2	-	7	-	-	1
久賀島 139	1	-	5	-	-	-	-	2	-	-	-	-	-	13	1	20	-	-	10
奥浦 140	-	-	1	4	-	-	-	6	-	-	-	-	-	18	9	37	-	2	5
福江 141	-	-	-	4	-	-	-	14	-	-	-	-	-	13	8	30	-	-	2
長手 142	-	-	1	-	-	-	-	-	-	-	-	-	-	2	1	1	-	-	1
崎山 143	3	-	4	3	-	-	-	1	-	-	-	-	-	15	8	30	-	-	1
五島赤島 144	-	-	-	-	-	-	-	-	-	-	-	-	-	5	-	1	-	-	-
黄島 145	-	-	-	-	-	-	-	1	-	-	-	-	-	-	-	3	-	-	2
大浜 146	-	-	4	-	-	-	-	2	-	-	-	-	-	9	11	9	-	-	4
富江 147	2	-	4	1	-	-	-	7	-	-	-	-	-	46	65	61	-	-	7
黒瀬 148	-	-	1	-	-	-	-	-	-	-	-	-	-	3	6	7	-	-	-
大宝 149	1	-	7	3	-	-	-	-	-	-	-	-	-	4	6	6	-	-	1

○　漁業経営体統計
　4　営んだ漁業種類別経営体数（つづき）

市区町村・漁業地区・漁業集落	その他の漁業	海面養殖																	
		魚類養殖						ほたてがい養殖	かき類養殖	その他の貝類養殖	くるまえび養殖	ほや類養殖	その他の水産動物類養殖	こんぶ類養殖	わかめ類養殖	のり類養殖	その他の海藻類養殖	真珠養殖	真珠母貝養殖
		ぎんざけ養殖	ぶり類養殖	まだい養殖	ひらめ養殖	まぐろ類養殖	その他の魚類養殖												
	経営体	経営体	経営体	経営体	経営体	経営体	経営体	経営体	経営体	経営体	経営体	経営体	経営体	経営体	経営体	経営体	経営体	経営体	経営体
峰西部 010	3	-	-	1	-	-	-	-	-	1	-	-	-	-	-	-	-	1	1
日の出 011	-	-	-	-	-	-	-	-	-	-	-	-	-	-	-	-	-	-	1
豊玉東部 012	1	-	-	-	-	-	-	-	-	-	-	-	-	-	-	-	1	-	-
豊玉西部 013	5	-	1	1	-	1	1	-	-	-	-	-	-	-	-	-	-	20	18
綱島 014	3	-	-	-	-	-	-	-	-	-	-	-	-	-	1	-	-	-	-
唐崎 015	23	-	-	-	-	-	-	-	-	-	-	-	-	-	-	-	-	4	2
東海 016	10	-	-	-	-	-	-	-	-	-	-	-	-	-	-	-	1	1	1
浅海 017	4	-	-	-	-	-	-	-	-	-	-	-	-	-	-	-	-	16	17
鴨居瀬 018	4	-	1	1	1	1	1	-	8	-	-	-	-	-	14	-	-	1	1
三浦湾 019	13	-	-	-	-	2	1	-	-	2	-	-	-	-	1	-	-	-	-
大船越 020	5	-	1	-	-	1	1	-	-	-	-	-	-	-	-	-	-	1	1
高浜 021	4	-	-	-	-	1	-	-	-	-	-	-	-	-	-	-	-	-	-
対馬西海 022	10	-	1	-	-	7	1	-	-	3	-	-	-	-	-	19	-	-	-
尾崎 023	6	-	-	-	-	14	1	-	-	-	-	-	-	-	-	-	-	-	-
阿須湾 024	-	-	-	-	-	-	1	-	-	-	-	-	-	-	-	-	-	-	-
曲 025	1	-	-	-	-	-	-	-	-	-	-	-	-	-	-	-	-	-	-
厳原 026	-	-	-	-	-	-	-	-	-	-	-	-	-	-	-	-	-	-	-
佐須 027	6	-	-	-	-	-	-	-	-	-	-	-	-	-	-	-	-	-	-
久田 028	6	-	-	-	-	-	-	-	-	-	-	-	-	-	-	-	-	-	-
豆酘 029	6	-	-	-	-	-	-	-	-	-	-	-	-	-	-	2	-	-	-
その他地域 999	-	-	-	-	-	-	-	-	-	-	-	-	-	-	-	-	-	-	-
壱岐市 210	71	-	1	1	-	1	2	-	4	1	-	-	-	-	5	1	-	5	5
箱崎 030	9	-	-	-	-	-	-	-	-	-	-	-	-	-	-	-	-	-	-
壱岐東部 031	7	-	-	-	-	-	-	-	-	-	-	-	-	-	-	1	-	2	2
石田 032	30	-	-	-	-	-	-	-	-	-	-	-	-	-	1	-	-	-	-
郷ノ浦 033	25	-	1	1	-	1	2	-	4	1	-	-	-	-	4	-	-	2	2
勝本 034	-	-	-	-	-	-	-	-	-	-	-	-	-	-	-	-	-	1	1
その他地域 999	-	-	-	-	-	-	-	-	-	-	-	-	-	-	-	-	-	-	-
五島市 211	75	-	10	8	-	6	12	-	7	-	1	-	-	-	1	-	-	1	1
奈留 137	7	-	3	3	-	-	4	-	1	-	-	-	-	-	-	-	-	1	1
椛島 138	1	-	-	-	-	-	-	-	-	-	-	-	-	-	-	-	-	-	-
久賀島 139	3	-	1	-	-	-	-	-	2	-	1	-	-	-	-	-	-	-	-
奥浦 140	6	-	1	-	-	2	1	-	1	-	-	-	-	-	-	-	-	-	-
福江 141	3	-	-	-	-	-	-	-	-	-	-	-	-	-	-	-	-	-	-
長手 142	1	-	-	-	-	-	-	-	-	-	-	-	-	-	-	-	-	-	-
崎山 143	6	-	-	-	-	-	-	-	-	-	-	-	-	-	-	-	-	-	-
五島赤島 144	-	-	-	-	-	-	-	-	-	-	-	-	-	-	-	-	-	-	-
黄島 145	-	-	-	-	-	-	-	-	-	-	-	-	-	-	-	-	-	-	-
大浜 146	7	-	-	-	-	-	-	-	1	-	-	-	-	-	-	-	-	-	-
富江 147	18	-	-	-	-	-	-	-	-	-	-	-	-	-	1	-	-	-	-
黒瀬 148	2	-	-	-	-	-	-	-	-	-	-	-	-	-	-	-	-	-	-
大宝 149	4	-	-	-	-	-	-	-	-	-	-	-	-	-	-	-	-	-	-

○　漁業経営体統計

4　営んだ漁業種類別経営体数（つづき）

(地方選定漁業種類別経営体数)

	手繰り第2種（えびこぎ） (901) 経営体	手繰り第3種（えび・貝けた・じょれん） (902) 経営体	機船船びき網 (903) 経営体	吾智網 (904) 経営体	きびな刺網 (905) 経営体	固定式刺網 (906) 経営体	しいらづけ (907) 経営体	飼付漁業 (908) 経営体	採貝 (909) 経営体	採藻 (910) 経営体	たこつぼ (911) 経営体	かご (912) 経営体	とらふぐ養殖（海面） (913) 経営体	とらふぐ養殖（陸上） (914) 経営体	まあじ養殖 (915) 経営体	しまあじ養殖 (916) 経営体
峰西部 010	-	-	-	-	-	1	-	-	6	5	-	1	-	-	-	-
日の出 011	-	-	-	-	-	-	-	-	9	7	-	-	-	-	-	-
豊玉東部 012	-	-	-	-	-	-	-	-	3	3	-	-	-	-	-	-
豊玉西部 013	-	-	-	-	-	-	-	-	6	-	1	4	1	-	-	-
綱島 014	-	-	-	-	-	-	-	-	8	5	-	1	-	-	-	-
唐崎 015	-	-	-	-	-	-	-	-	26	25	-	1	-	-	-	-
東海 016	-	-	-	-	-	-	-	-	16	-	-	-	-	-	-	-
浅海 017	-	-	-	-	-	3	-	-	10	3	-	1	-	-	-	-
鴨居瀬 018	-	-	-	-	-	-	-	-	18	52	-	3	1	-	-	-
三浦湾 019	-	-	-	-	-	-	1	-	28	3	-	5	-	-	-	-
大船越 020	-	-	-	-	-	-	-	-	5	-	-	1	1	-	-	-
高浜 021	-	-	-	-	-	-	1	-	10	5	-	-	-	-	-	-
対馬西海 022	-	-	-	-	-	-	-	-	18	12	-	-	-	-	-	-
尾崎 023	-	-	-	-	-	-	-	-	6	5	-	-	1	-	-	-
阿須湾 024	-	-	-	-	-	-	-	-	-	-	-	-	1	-	-	-
曲 025	-	-	-	-	-	-	-	-	-	-	-	-	-	-	-	-
厳原 026	-	-	-	-	-	-	-	-	-	-	-	-	-	-	-	-
佐須 027	-	-	-	-	-	3	-	3	42	12	-	-	-	-	-	-
久田 028	-	-	-	-	-	1	-	-	24	1	-	2	-	-	-	-
豆酘 029	-	-	-	-	-	1	4	1	25	3	-	1	-	-	-	-
その他地域 999	-	-	-	-	-	-	-	-	-	-	-	-	-	-	-	-
壱岐市 210	1	-	1	-	-	13	-	-	145	90	12	18	1	-	-	-
箱崎 030	-	-	-	-	-	5	-	-	9	9	-	8	-	-	-	-
壱岐東部 031	-	-	-	-	-	1	-	-	33	30	-	-	-	-	-	-
石田 032	1	-	1	-	-	2	-	-	24	21	-	6	-	-	-	-
郷ノ浦 033	-	-	-	-	-	5	-	-	60	14	12	4	1	-	-	-
勝本 034	-	-	-	-	-	-	-	-	19	16	-	-	-	-	-	-
その他地域 999	-	-	-	-	-	-	-	-	-	-	-	-	-	-	-	-
五島市 211	-	-	-	-	43	29	-	-	46	38	13	4	3	-	-	2
奈留 137	-	-	-	-	-	-	-	-	8	1	4	-	-	-	-	-
椛島 138	-	-	-	-	8	-	-	-	-	1	-	-	-	-	-	-
久賀島 139	-	-	-	-	2	2	-	-	8	6	-	1	-	-	-	-
奥浦 140	-	-	-	-	1	1	-	-	5	1	-	-	-	-	-	-
福江 141	-	-	-	-	22	1	-	-	1	1	-	-	-	-	-	-
長手 142	-	-	-	-	-	-	-	-	-	1	-	-	-	-	-	-
崎山 143	-	-	-	-	-	2	-	-	1	-	-	-	-	-	-	-
五島赤島 144	-	-	-	-	-	-	-	-	-	-	-	-	-	-	-	-
黄島 145	-	-	-	-	1	3	-	-	2	-	-	-	-	-	-	-
大浜 146	-	-	-	-	-	1	-	-	4	2	2	1	-	-	-	-
富江 147	-	-	-	-	2	3	-	-	1	7	1	1	-	-	-	-
黒瀬 148	-	-	-	-	1	-	-	-	-	-	-	-	-	-	-	-
大宝 149	-	-	-	-	-	1	-	-	-	1	-	1	-	-	-	-

○　漁業経営体統計

4　営んだ漁業種類別経営体数（つづき）

市区町村・漁業地区・漁業集落	計	底びき網					船びき網	まき網					刺網			さんま棒受網
		遠洋底びき網	以西底びき網	沖合底びき網		小型底びき網		大中型まき網				中・小型まき網	さけ・ます流し網	かじき等流し網	その他の刺網	
				1そうびき	2そうびき			1そうまき遠洋かつお・まぐろ	1そうまき近海かつお・まぐろ	1そうまきその他	2そうまき					
	経営体	経営体	経営体	経営体	経営体	経営体	経営体	経営体	経営体	経営体	経営体	経営体	経営体	経営体	経営体	経営体
玉之浦 150	48	-	-	-	-	-	-	-	-	-	-	-	-	-	6	-
三井楽 151	84	-	-	-	-	-	-	-	-	-	-	-	-	-	26	-
岐宿 152	47	-	-	-	-	-	-	-	-	-	-	-	-	-	12	-
その他地域 999	-	-	-	-	-	-	-	-	-	-	-	-	-	-	-	-
西海市 212	482	-	-	-	-	24	7	-	-	-	-	1	-	-	86	-
西彼 073	134	-	-	-	-	22	6	-	-	-	-	-	-	-	15	-
瀬川 074	73	-	-	-	-	2	-	-	-	-	-	-	-	-	1	-
西彼西海 075	48	-	-	-	-	-	1	-	-	-	-	1	-	-	5	-
西彼大島 076	48	-	-	-	-	-	-	-	-	-	-	-	-	-	5	-
崎戸 077	90	-	-	-	-	-	-	-	-	-	-	-	-	-	48	-
大瀬戸 078	89	-	-	-	-	-	-	-	-	-	-	-	-	-	12	-
その他地域 999	-	-	-	-	-	-	-	-	-	-	-	-	-	-	-	-
雲仙市 213	192	-	-	-	-	29	3	-	-	-	-	3	-	4	105	1
愛野 100	-	-	-	-	-	-	-	-	-	-	-	-	-	-	-	-
千々石 101	18	-	-	-	-	10	-	-	-	-	-	-	-	-	3	-
小浜 102	45	-	-	-	-	19	1	-	-	-	-	2	-	-	33	-
南串山 103	58	-	-	-	-	-	2	-	-	-	-	1	-	4	21	1
南高多比良 114	14	-	-	-	-	-	-	-	-	-	-	-	-	-	2	-
土黒 115	22	-	-	-	-	-	-	-	-	-	-	-	-	-	18	-
神代 116	8	-	-	-	-	-	-	-	-	-	-	-	-	-	4	-
瑞穂 117	27	-	-	-	-	-	-	-	-	-	-	-	-	-	24	-
吾妻 118	-	-	-	-	-	-	-	-	-	-	-	-	-	-	-	-
その他地域 999	-	-	-	-	-	-	-	-	-	-	-	-	-	-	-	-
南島原市 214	359	-	-	-	-	5	19	-	-	-	-	-	-	1	82	-
加津佐 104	69	-	-	-	-	-	-	-	-	-	-	-	-	-	14	-
口之津 105	68	-	-	-	-	1	-	-	-	-	-	-	-	-	7	-
南有馬 106	55	-	-	-	-	4	5	-	-	-	-	-	-	-	6	-
西有家 107	51	-	-	-	-	-	-	-	-	-	-	-	-	1	13	-
有家 108	40	-	-	-	-	-	-	-	-	-	-	-	-	-	5	-
布津 109	58	-	-	-	-	-	14	-	-	-	-	-	-	-	20	-
深江 110	18	-	-	-	-	-	-	-	-	-	-	-	-	-	17	-
その他地域 999	-	-	-	-	-	-	-	-	-	-	-	-	-	-	-	-
長与町 307	24	-	-	-	-	24	-	-	-	-	-	-	-	-	9	-
長与 070	24	-	-	-	-	24	-	-	-	-	-	-	-	-	9	-
その他地域 999	-	-	-	-	-	-	-	-	-	-	-	-	-	-	-	-
時津町 308	50	-	-	-	-	40	1	-	-	-	-	-	-	-	16	-
時津 071	50	-	-	-	-	40	1	-	-	-	-	-	-	-	16	-
その他地域 999	-	-	-	-	-	-	-	-	-	-	-	-	-	-	-	-
東彼杵町 321	35	-	-	-	-	16	5	-	-	-	-	-	-	-	10	-
東彼杵 062	35	-	-	-	-	16	5	-	-	-	-	-	-	-	10	-
その他地域 999	-	-	-	-	-	-	-	-	-	-	-	-	-	-	-	-

○　漁業経営体統計
4　営んだ漁業種類別経営体数（つづき）

市区町村・漁業地区・漁業集落	大型定置網	さけ定置網	小型定置網	その他の網漁業	はえ縄				釣								小型捕鯨	潜水器漁業	採貝・採藻
					遠洋まぐろはえ縄	近海まぐろはえ縄	沿岸まぐろはえ縄	その他のはえ縄	遠洋かつお一本釣	近海かつお一本釣	沿岸かつお一本釣	遠洋いか釣	近海いか釣	沿岸いか釣	ひき縄釣	その他の釣			
	経営体	経営体	経営体	経営体	経営体	経営体	経営体	経営体	経営体	経営体	経営体	経営体	経営体	経営体	経営体	経営体	経営体	経営体	経営体
玉之浦 150	7	-	9	2	-	-	-	2	-	-	-	-	-	16	16	19	-	-	8
三井楽 151	1	-	11	1	-	-	-	15	-	-	-	-	-	19	16	37	-	1	12
岐宿 152	1	-	13	1	-	-	-	4	-	-	-	-	-	4	9	11	-	1	11
その他地域 999	-	-	-	-	-	-	-	-	-	-	-	-	-	-	-	-	-	-	-
西海市 212	-	-	34	29	-	-	-	40	-	-	-	-	-	29	30	289	-	1	100
西彼 073	-	-	22	13	-	-	-	-	-	-	-	-	-	1	-	39	-	-	28
瀬川 074	-	-	-	13	-	-	-	-	-	-	-	-	-	2	-	57	-	-	6
西彼西海 075	-	-	4	-	-	-	-	-	-	-	-	-	-	2	2	28	-	1	4
西彼大島 076	-	-	3	-	-	-	-	2	-	-	-	-	-	6	7	37	-	-	22
崎戸 077	-	-	2	2	-	-	-	5	-	-	-	-	-	5	3	77	-	-	34
大瀬戸 078	-	-	3	1	-	-	-	33	-	-	-	-	-	13	18	51	-	-	6
その他地域 999	-	-	-	-	-	-	-	-	-	-	-	-	-	-	-	-	-	-	-
雲仙市 213	-	-	10	14	-	-	-	-	-	-	-	-	-	1	-	24	-	-	104
愛野 100	-	-	-	-	-	-	-	-	-	-	-	-	-	-	-	-	-	-	-
千々石 101	-	-	1	1	-	-	-	-	-	-	-	-	-	-	-	-	-	-	2
小浜 102	-	-	1	1	-	-	-	-	-	-	-	-	-	-	-	13	-	-	15
南串山 103	-	-	8	11	-	-	-	-	-	-	-	-	-	1	-	9	-	-	37
南高多比良 114	-	-	-	-	-	-	-	-	-	-	-	-	-	-	-	1	-	-	10
土黒 115	-	-	-	-	-	-	-	-	-	-	-	-	-	-	-	-	-	-	16
神代 116	-	-	-	-	-	-	-	-	-	-	-	-	-	-	-	-	-	-	5
瑞穂 117	-	-	-	1	-	-	-	-	-	-	-	-	-	-	-	1	-	-	19
吾妻 118	-	-	-	-	-	-	-	-	-	-	-	-	-	-	-	-	-	-	-
その他地域 999	-	-	-	-	-	-	-	-	-	-	-	-	-	-	-	-	-	-	-
南島原市 214	-	-	3	8	-	-	-	38	-	-	-	-	-	10	22	205	-	-	61
加津佐 104	-	-	2	1	-	-	-	-	-	-	-	-	-	-	-	48	-	-	24
口之津 105	-	-	-	-	-	-	-	2	-	-	-	-	-	-	-	60	-	-	14
南有馬 106	-	-	-	1	-	-	-	7	-	-	-	-	-	-	-	30	-	-	6
西有家 107	-	-	-	1	-	-	-	10	-	-	-	-	-	10	1	23	-	-	-
有家 108	-	-	-	-	-	-	-	8	-	-	-	-	-	-	20	28	-	-	13
布津 109	-	-	1	4	-	-	-	11	-	-	-	-	-	-	1	16	-	-	4
深江 110	-	-	-	1	-	-	-	-	-	-	-	-	-	-	-	-	-	-	-
その他地域 999	-	-	-	-	-	-	-	-	-	-	-	-	-	-	-	-	-	-	-
長与町 307	-	-	7	-	-	-	-	-	-	-	-	-	-	-	-	-	-	-	-
長与 070	-	-	7	-	-	-	-	-	-	-	-	-	-	-	-	-	-	-	-
その他地域 999	-	-	-	-	-	-	-	-	-	-	-	-	-	-	-	-	-	-	-
時津町 308	-	-	13	3	-	-	-	-	-	-	-	-	-	5	1	15	-	-	11
時津 071	-	-	13	3	-	-	-	-	-	-	-	-	-	5	1	15	-	-	11
その他地域 999	-	-	-	-	-	-	-	-	-	-	-	-	-	-	-	-	-	-	-
東彼杵町 321	-	-	-	13	-	-	-	4	-	-	-	-	-	-	-	13	-	-	8
東彼杵 062	-	-	-	13	-	-	-	4	-	-	-	-	-	-	-	13	-	-	8
その他地域 999	-	-	-	-	-	-	-	-	-	-	-	-	-	-	-	-	-	-	-

○　漁業経営体統計
　4　営んだ漁業種類別経営体数（つづき）

市区町村・漁業地区・漁業集落	その他の漁業	海面養殖																	
		魚類養殖						ほたてがい養殖	かき類養殖	その他の貝類養殖	くるまえび養殖	ほや類養殖	その他の水産動物類養殖	こんぶ類養殖	わかめ類養殖	のり類養殖	その他の海藻類養殖	真珠養殖	真珠母貝養殖
		ぎんざけ養殖	ぶり類養殖	まだい養殖	ひらめ養殖	まぐろ類養殖	その他の魚類養殖												
	経営体	経営体	経営体	経営体	経営体	経営体	経営体	経営体	経営体	経営体	経営体	経営体	経営体	経営体	経営体	経営体	経営体	経営体	経営体
玉之浦 150	3	-	3	4	-	4	5	-	-	-	-	-	-	-	-	-	-	-	-
三井楽 151	9	-	-	-	-	-	-	-	-	-	-	-	-	-	-	-	-	-	-
岐宿 152	5	-	2	1	-	-	2	-	2	-	-	-	-	-	-	-	-	-	-
その他地域 999	-	-	-	-	-	-	-	-	-	-	-	-	-	-	-	-	-	-	-
西海市 212	99	-	2	4	2	-	6	-	55	2	-	-	1	-	4	-	-	13	13
西彼 073	35	-	-	-	-	-	-	-	54	1	-	-	-	-	-	-	-	11	10
瀬川 074	10	-	-	-	-	-	1	-	-	-	-	-	-	-	-	-	-	1	1
西彼西海 075	12	-	1	3	-	-	3	-	-	-	-	-	-	-	-	-	-	1	2
西彼大島 076	6	-	1	1	1	-	2	-	-	-	-	-	-	-	4	-	-	-	-
崎戸 077	2	-	-	-	-	-	-	-	-	1	-	-	-	-	-	-	-	-	-
大瀬戸 078	34	-	-	-	1	-	-	-	1	-	-	-	1	-	-	-	-	-	-
その他地域 999	-	-	-	-	-	-	-	-	-	-	-	-	-	-	-	-	-	-	-
雲仙市 213	59	-	11	8	-	-	3	-	13	-	-	-	-	-	-	5	-	-	-
愛野 100	-	-	-	-	-	-	-	-	-	-	-	-	-	-	-	-	-	-	-
千々石 101	5	-	6	6	-	-	-	-	-	-	-	-	-	-	-	-	-	-	-
小浜 102	11	-	-	1	-	-	1	-	-	-	-	-	-	-	-	-	-	-	-
南串山 103	24	-	5	1	-	-	2	-	2	-	-	-	-	-	-	-	-	-	-
南高多比良 114	-	-	-	-	-	-	-	-	-	-	-	-	-	-	-	1	-	-	-
土黒 115	10	-	-	-	-	-	-	-	-	-	-	-	-	-	-	2	-	-	-
神代 116	6	-	-	-	-	-	-	-	-	-	-	-	-	-	-	1	-	-	-
瑞穂 117	3	-	-	-	-	-	-	-	11	-	-	-	-	-	-	1	-	-	-
吾妻 118	-	-	-	-	-	-	-	-	-	-	-	-	-	-	-	-	-	-	-
その他地域 999	-	-	-	-	-	-	-	-	-	-	-	-	-	-	-	-	-	-	-
南島原市 214	87	-	1	1	2	-	2	-	3	2	1	-	-	-	41	6	7	-	-
加津佐 104	6	-	-	-	-	-	-	-	-	-	-	-	-	-	-	-	-	-	-
口之津 105	1	-	1	1	1	-	1	-	3	1	-	-	-	-	-	-	-	-	-
南有馬 106	10	-	-	-	1	-	1	-	-	1	-	-	-	-	13	-	3	-	-
西有家 107	18	-	-	-	-	-	-	-	-	-	-	-	-	-	4	2	-	-	-
有家 108	20	-	-	-	-	-	-	-	-	-	-	-	-	-	4	4	3	-	-
布津 109	16	-	-	-	-	-	-	-	-	-	-	-	-	-	18	-	-	-	-
深江 110	16	-	-	-	-	-	-	-	-	-	1	-	-	-	2	-	1	-	-
その他地域 999	-	-	-	-	-	-	-	-	-	-	-	-	-	-	-	-	-	-	-
長与町 307	22	-	-	-	-	-	-	-	20	-	-	-	-	-	-	-	-	-	-
長与 070	22	-	-	-	-	-	-	-	20	-	-	-	-	-	-	-	-	-	-
その他地域 999	-	-	-	-	-	-	-	-	-	-	-	-	-	-	-	-	-	-	-
時津町 308	25	-	-	-	-	-	-	-	20	-	-	-	-	-	-	-	-	-	-
時津 071	25	-	-	-	-	-	-	-	20	-	-	-	-	-	-	-	-	-	-
その他地域 999	-	-	-	-	-	-	-	-	-	-	-	-	-	-	-	-	-	-	-
東彼杵町 321	26	-	-	-	-	-	-	-	-	-	-	-	-	-	-	-	-	-	-
東彼杵 062	26	-	-	-	-	-	-	-	-	-	-	-	-	-	-	-	-	-	-
その他地域 999	-	-	-	-	-	-	-	-	-	-	-	-	-	-	-	-	-	-	-

○　漁業経営体統計

4　営んだ漁業種類別経営体数（つづき）

(地方選定漁業種類別経営体数)

	手繰り第2種（えびこぎ） (901) 経営体	手繰り第3種（えび・貝けた・じょれん） (902) 経営体	機船船びき網 (903) 経営体	吾智網 (904) 経営体	きびな刺網 (905) 経営体	固定式刺網 (906) 経営体	しいらづけ (907) 経営体	飼付漁業 (908) 経営体	採貝 (909) 経営体	採藻 (910) 経営体	たこつぼ (911) 経営体	かご (912) 経営体	とらふぐ養殖（海面） (913) 経営体	とらふぐ養殖（陸上） (914) 経営体	まあじ養殖 (915) 経営体	しまあじ養殖 (916) 経営体
玉　之　浦 150	-	-	-	-	-	1	-	-	6	2	2	-	1	-	-	2
三　井　楽 151	-	-	-	-	6	8	-	-	4	9	2	-	-	-	-	-
岐　　宿 152	-	-	-	-	-	6	-	-	6	6	2	-	2	-	-	-
その他地域 999	-	-	-	-	-	-	-	-	-	-	-	-	-	-	-	-
西　海　市 212	8	1	5	-	-	56	1	-	72	50	27	33	2	1	2	1
西　　彼 073	6	1	4	-	-	2	1	-	19	13	-	14	-	-	-	-
瀬　　川 074	2	-	-	-	-	-	-	-	2	4	-	6	-	-	1	-
西彼西海 075	-	-	1	-	-	5	-	-	4	1	4	7	1	-	1	-
西彼大島 076	-	-	-	-	-	5	-	-	22	8	3	3	1	1	-	1
崎　　戸 077	-	-	-	-	-	36	-	-	21	20	1	-	-	-	-	-
大　瀬　戸 078	-	-	-	-	-	8	-	-	4	4	19	3	-	-	-	-
その他地域 999	-	-	-	-	-	-	-	-	-	-	-	-	-	-	-	-
雲　仙　市 213	29	6	1	-	-	82	-	-	100	21	7	34	3	-	-	-
愛　　野 100	-	-	-	-	-	-	-	-	-	-	-	-	-	-	-	-
千　々　石 101	10	6	-	-	-	1	-	-	2	-	-	2	-	-	-	-
小　　浜 102	19	-	1	-	-	21	-	-	15	-	-	11	1	-	-	-
南　串　山 103	-	-	-	-	-	15	-	-	36	18	2	20	2	-	-	-
南高多比良 114	-	-	-	-	-	2	-	-	10	-	-	-	-	-	-	-
土　　黒 115	-	-	-	-	-	18	-	-	15	1	2	-	-	-	-	-
神　　代 116	-	-	-	-	-	4	-	-	5	1	1	-	-	-	-	-
瑞　　穂 117	-	-	-	-	-	21	-	-	17	1	2	1	-	-	-	-
吾　　妻 118	-	-	-	-	-	-	-	-	-	-	-	-	-	-	-	-
その他地域 999	-	-	-	-	-	-	-	-	-	-	-	-	-	-	-	-
南　島　原　市 214	-	4	5	13	-	37	-	-	20	54	31	29	-	1	-	-
加　津　佐 104	-	-	-	-	-	12	-	-	14	18	6	-	-	-	-	-
口　之　津 105	-	-	-	-	-	5	-	-	5	13	1	-	-	-	-	-
南　有　馬 106	-	4	4	-	-	6	-	-	-	6	5	5	-	1	-	-
西　有　家 107	-	-	-	-	-	4	-	-	-	-	5	3	-	-	-	-
有　　家 108	-	-	-	-	-	-	-	-	-	13	2	1	-	-	-	-
布　　津 109	-	-	1	13	-	10	-	-	1	4	3	4	-	-	-	-
深　　江 110	-	-	-	-	-	-	-	-	-	-	9	16	-	-	-	-
その他地域 999	-	-	-	-	-	-	-	-	-	-	-	-	-	-	-	-
長　与　町 307	-	24	-	-	-	-	-	-	-	-	-	22	-	-	-	-
長　　与 070	-	24	-	-	-	-	-	-	-	-	-	22	-	-	-	-
その他地域 999	-	-	-	-	-	-	-	-	-	-	-	-	-	-	-	-
時　津　町 308	-	13	1	-	-	-	-	-	11	1	-	17	-	-	-	-
時　　津 071	-	13	1	-	-	-	-	-	11	1	-	17	-	-	-	-
その他地域 999	-	-	-	-	-	-	-	-	-	-	-	-	-	-	-	-
東彼杵町 321	4	16	1	4	-	-	-	-	6	7	14	18	-	-	-	-
東　彼　杵 062	4	16	1	4	-	-	-	-	6	7	14	18	-	-	-	-
その他地域 999	-	-	-	-	-	-	-	-	-	-	-	-	-	-	-	-

○　漁業経営体統計
4　営んだ漁業種類別経営体数（つづき）

市区町村・漁業地区・漁業集落	計	底びき網					船びき網	まき網					刺網			さんま棒受網
		遠洋底びき網	以西底びき網	沖合底びき網		小型底びき網		大中型まき網				中・小型まき網	さけ・ます流し網	かじき等流し網	その他の刺網	
				1そうびき	2そうびき			1そうまき遠洋かつお・まぐろ	1そうまき近海かつお・まぐろ	1そうまきその他	2そうまき					
	経営体	経営体	経営体	経営体	経営体	経営体	経営体	経営体	経営体	経営体	経営体	経営体	経営体	経営体	経営体	経営体
川棚町 322	47	-	-	-	-	23	-	-	-	-	-	-	-	-	12	-
川棚 061	47	-	-	-	-	23	-	-	-	-	-	-	-	-	12	-
その他地域 999	-	-	-	-	-	-	-	-	-	-	-	-	-	-	-	-
小値賀町 383	149	-	-	-	-	-	-	-	-	1	-	-	-	-	28	-
小値賀 055	149	-	-	-	-	-	-	-	-	1	-	-	-	-	28	-
その他地域 999	-	-	-	-	-	-	-	-	-	-	-	-	-	-	-	-
新上五島町 411	547	-	-	-	-	1	24	-	-	4	-	2	-	-	90	-
北魚目 121	33	-	-	-	-	-	10	-	-	-	-	-	-	-	10	-
北魚目第一 122	13	-	-	-	-	-	7	-	-	-	-	-	-	-	2	-
魚目 123	11	-	-	-	-	-	1	-	-	-	-	-	-	-	-	-
有川 124	37	-	-	-	-	-	1	-	-	-	-	-	-	-	9	-
崎浦 125	26	-	-	-	-	-	4	-	-	-	-	-	-	-	8	-
太田 126	28	-	-	-	-	-	-	-	-	-	-	-	-	-	5	-
鯛ノ浦湾 127	27	-	-	-	-	1	-	-	-	-	-	-	-	-	5	-
有川神ノ浦 128	15	-	-	-	-	-	1	-	-	-	-	-	-	-	7	-
上五島 129	95	-	-	-	-	-	-	-	-	-	-	2	-	-	8	-
飯ノ瀬戸 130	13	-	-	-	-	-	-	-	-	-	-	-	-	-	6	-
浜串 131	13	-	-	-	-	-	-	-	-	2	-	-	-	-	7	-
岩瀬浦 132	11	-	-	-	-	-	-	-	-	-	-	-	-	-	2	-
奈良尾 133	21	-	-	-	-	-	-	-	-	2	-	-	-	-	2	-
神部 134	15	-	-	-	-	-	-	-	-	-	-	-	-	-	2	-
若松中央 135	106	-	-	-	-	-	-	-	-	-	-	-	-	-	8	-
日ノ島 136	83	-	-	-	-	-	-	-	-	-	-	-	-	-	9	-
その他地域 999	-	-	-	-	-	-	-	-	-	-	-	-	-	-	-	-

○　漁業経営体統計

４　営んだ漁業種類別経営体数（つづき）

市区町村・漁業地区・漁業集落	大型定置網	さけ定置網	小型定置網	その他の網漁業	はえ縄				釣								小型捕鯨	潜水器漁業	採貝・採藻
					遠洋まぐろはえ縄	近海まぐろはえ縄	沿岸まぐろはえ縄	その他のはえ縄	遠洋かつお一本釣	近海かつお一本釣	沿岸かつお一本釣	遠洋いか釣	近海いか釣	沿岸いか釣	ひき縄釣	その他の釣			
	経営体	経営体	経営体	経営体	経営体	経営体	経営体	経営体	経営体	経営体	経営体	経営体	経営体	経営体	経営体	経営体	経営体	経営体	経営体
川棚町 322	-	-	1	4	-	-	-	1	-	-	-	-	-	3	7	14	-	-	3
川棚 061	-	-	1	4	-	-	-	1	-	-	-	-	-	3	7	14	-	-	3
その他地域 999	-	-	-	-	-	-	-	-	-	-	-	-	-	-	-	-	-	-	-
小値賀町 383	1	-	-	2	-	-	-	30	-	-	-	-	-	29	60	108	-	-	22
小値賀 055	1	-	-	2	-	-	-	30	-	-	-	-	-	29	60	108	-	-	22
その他地域 999	-	-	-	-	-	-	-	-	-	-	-	-	-	-	-	-	-	-	-
新上五島町 411	9	-	25	5	-	-	-	42	-	-	-	-	-	152	48	349	-	18	127
北魚目 121	1	-	6	-	-	-	-	10	-	-	-	-	-	14	-	11	-	-	19
北魚目第一 122	1	-	-	-	-	-	-	2	-	-	-	-	-	9	1	2	-	-	1
魚目 123	1	-	5	-	-	-	-	-	-	-	-	-	-	3	-	-	-	-	1
有川 124	1	-	4	-	-	-	-	1	-	-	-	-	-	9	1	27	-	-	25
崎浦 125	1	-	-	-	-	-	-	-	-	-	-	-	-	17	-	19	-	-	13
太田 126	-	-	-	-	-	-	-	-	-	-	-	-	-	22	-	26	-	-	10
鯛ノ浦湾 127	-	-	1	-	-	-	-	3	-	-	-	-	-	6	8	24	-	-	2
有川神ノ浦 128	1	-	3	-	-	-	-	2	-	-	-	-	-	11	2	9	-	-	8
上五島 129	-	-	3	4	-	-	-	8	-	-	-	-	-	-	7	62	-	12	8
飯ノ瀬戸 130	-	-	2	-	-	-	-	6	-	-	-	-	-	1	-	-	-	1	-
浜串 131	-	-	1	-	-	-	-	-	-	-	-	-	-	10	1	10	-	-	-
岩瀬浦 132	-	-	-	-	-	-	-	-	-	-	-	-	-	3	-	9	-	-	-
奈良尾 133	1	-	-	-	-	-	-	6	-	-	-	-	-	5	-	10	-	-	-
神部 134	-	-	-	-	-	-	-	-	-	-	-	-	-	10	7	8	-	-	-
若松中央 135	-	-	-	1	-	-	-	4	-	-	-	-	-	30	2	72	-	1	3
日ノ島 136	2	-	-	-	-	-	-	-	-	-	-	-	-	2	19	60	-	4	37
その他地域 999	-	-	-	-	-	-	-	-	-	-	-	-	-	-	-	-	-	-	-

○　漁業経営体統計
4　営んだ漁業種類別経営体数（つづき）

市区町村・漁業地区・漁業集落	その他の漁業	海面養殖																	
		魚類養殖						ほたてがい養殖	かき類養殖	その他の貝類養殖	くるまえび養殖	ほや類養殖	その他の水産動物類養殖	こんぶ類養殖	わかめ類養殖	のり類養殖	その他の海藻類養殖	真珠養殖	真珠母貝養殖
		ぎんざけ養殖	ぶり類養殖	まだい養殖	ひらめ養殖	まぐろ類養殖	その他の魚類養殖												
	経営体	経営体	経営体	経営体	経営体	経営体	経営体	経営体	経営体	経営体	経営体	経営体	経営体	経営体	経営体	経営体	経営体	経営体	経営体
川棚町 322	27	-	-	-	-	-	-	-	-	-	-	-	-	-	-	-	-	-	-
川棚 061	27	-	-	-	-	-	-	-	-	-	-	-	-	-	-	-	-	-	-
その他地域 999	-	-	-	-	-	-	-	-	-	-	-	-	-	-	-	-	-	-	-
小値賀町 383	17	-	1	-	-	1	-	-	-	1	-	-	-	-	2	-	-	-	-
小値賀 055	17	-	1	-	-	1	-	-	-	1	-	-	-	-	2	-	-	-	-
その他地域 999	-	-	-	-	-	-	-	-	-	-	-	-	-	-	-	-	-	-	-
新上五島町 411	65	-	18	5	-	7	5	-	6	4	-	-	-	-	2	2	-	1	14
北魚目 121	3	-	-	-	-	-	-	-	-	-	-	-	-	-	-	-	-	-	-
北魚目第一 122	1	-	-	-	-	-	-	-	-	-	-	-	-	-	-	-	-	-	-
魚目 123	1	-	-	-	-	-	-	-	-	-	-	-	-	-	-	-	-	-	-
有川 124	10	-	1	-	-	-	-	-	-	-	-	-	-	-	1	-	-	-	-
崎浦 125	5	-	-	-	-	-	-	-	-	1	-	-	-	-	-	-	-	-	-
太田 126	2	-	-	-	-	-	-	-	-	-	-	-	-	-	-	-	-	-	-
鯛ノ浦湾 127	5	-	-	-	-	-	-	-	-	-	-	-	-	-	-	-	-	-	-
有川神ノ浦 128	4	-	-	-	-	-	-	-	-	-	-	-	-	-	-	-	-	-	-
上五島 129	11	-	8	3	-	-	1	-	2	2	-	-	-	-	1	-	-	-	-
飯ノ瀬戸 130	3	-	-	-	-	-	-	-	-	-	-	-	-	-	-	-	-	-	-
浜串 131	-	-	-	-	-	-	-	-	-	-	-	-	-	-	-	-	-	-	-
岩瀬浦 132	-	-	-	-	-	-	-	-	-	-	-	-	-	-	-	-	-	-	-
奈良尾 133	-	-	-	-	-	-	-	-	-	-	-	-	-	-	-	-	-	-	-
神部 134	1	-	4	-	-	4	4	-	-	-	-	-	-	-	-	-	-	-	-
若松中央 135	11	-	4	1	-	2	-	-	2	1	-	-	-	-	-	-	-	1	14
日ノ島 136	8	-	1	1	-	1	-	-	2	-	-	-	-	-	-	2	-	-	-
その他地域 999	-	-	-	-	-	-	-	-	-	-	-	-	-	-	-	-	-	-	-

○　漁業経営体統計

4　営んだ漁業種類別経営体数（つづき）

(地方選定漁業種類別経営体数)

	手繰り第2種（えびこぎ） (901) 経営体	手繰り第3種（えび・貝けた・じょれん） (902) 経営体	機船船びき網 (903) 経営体	吾智網 (904) 経営体	きびな刺網 (905) 経営体	固定式刺網 (906) 経営体	しいらづけ (907) 経営体	飼付漁業 (908) 経営体	採貝 (909) 経営体	採藻 (910) 経営体	たこつぼ (911) 経営体	かご (912) 経営体	とらふぐ養殖（海面） (913) 経営体	とらふぐ養殖（陸上） (914) 経営体	まあじ養殖 (915) 経営体	しまあじ養殖 (916) 経営体
川棚町 322	9	4	-	-	-	-	-	-	3	-	4	11	-	-	-	-
川棚 061	9	4	-	-	-	-	-	-	3	-	4	11	-	-	-	-
その他地域 999	-	-	-	-	-	-	-	-	-	-	-	-	-	-	-	-
小値賀町 383	-	-	-	-	-	26	1	-	21	-	4	5	-	-	-	-
小値賀 055	-	-	-	-	-	26	1	-	21	-	4	5	-	-	-	-
その他地域 999	-	-	-	-	-	-	-	-	-	-	-	-	-	-	-	-
新上五島町 411	1	-	21	-	5	84	5	-	120	109	32	37	-	-	-	-
北魚目 121	-	-	10	-	1	9	-	-	19	15	1	1	-	-	-	-
北魚目第一 122	-	-	7	-	-	2	-	-	1	1	1	-	-	-	-	-
魚目 123	-	-	1	-	-	-	-	-	1	1	1	-	-	-	-	-
有川 124	-	-	1	-	-	9	-	-	25	20	-	10	-	-	-	-
崎浦 125	-	-	1	-	-	7	-	-	13	13	5	-	-	-	-	-
太田 126	-	-	-	-	1	4	-	-	4	7	1	1	-	-	-	-
鯛ノ浦湾 127	1	-	-	-	-	5	-	-	2	-	3	3	-	-	-	-
有川神ノ浦 128	-	-	1	-	-	7	-	-	8	7	-	4	-	-	-	-
上五島 129	-	-	-	-	2	6	4	-	8	6	4	9	-	-	-	-
飯ノ瀬戸 130	-	-	-	-	-	6	-	-	-	-	1	2	-	-	-	-
浜串 131	-	-	-	-	-	7	-	-	-	-	-	-	-	-	-	-
岩瀬浦 132	-	-	-	-	-	2	-	-	-	-	-	-	-	-	-	-
奈良尾 133	-	-	-	-	-	2	-	-	-	-	-	-	-	-	-	-
神部 134	-	-	-	-	1	2	-	-	-	-	1	-	-	-	-	-
若松中央 135	-	-	-	-	-	7	1	-	3	2	6	4	-	-	-	-
日ノ島 136	-	-	-	-	-	9	-	-	36	37	8	3	-	-	-	-
その他地域 999	-	-	-	-	-	-	-	-	-	-	-	-	-	-	-	-

○　漁業経営体統計
5　経営組織別経営体数

市区町村・漁業地区・漁業集落	計	個人経営体	会社	漁業協同組合	漁業生産組合	共同経営	その他
	経営体	経営体	経営体	経営体	経営体	経営体	経営体
長崎県	7 690	7 421	224	15	-	26	4
長崎市 201	626	595	27	-	-	4	-
琴海 072	95	87	8	-	-	-	-
外海 079	19	19	-	-	-	-	-
新三重 080	41	33	4	-	-	4	-
福田 081	43	43	-	-	-	-	-
長崎西部 082	8	7	1	-	-	-	-
長崎港 083	8	6	2	-	-	-	-
長崎東部 084	9	8	1	-	-	-	-
深堀 085	20	20	-	-	-	-	-
茂木 086	96	96	-	-	-	-	-
網場 087	10	10	-	-	-	-	-
東長崎 088	80	74	6	-	-	-	-
香焼 089	15	15	-	-	-	-	-
伊王島 090	20	20	-	-	-	-	-
高島 091	9	8	1	-	-	-	-
蚊焼 092	15	14	1	-	-	-	-
為石 093	30	30	-	-	-	-	-
野母崎北部 094	50	49	1	-	-	-	-
野母崎南部 095	58	56	2	-	-	-	-
その他地域 999	-	-	-	-	-	-	-
佐世保市 202	572	529	43	-	-	-	-
鹿町 052	65	52	13	-	-	-	-
小佐々 053	94	77	17	-	-	-	-
宇久 054	77	77	-	-	-	-	-
佐世保黒島 056	63	60	3	-	-	-	-
相浦 057	118	111	7	-	-	-	-
佐世保 058	36	34	2	-	-	-	-
針尾 059	60	59	1	-	-	-	-
佐世保南部 060	59	59	-	-	-	-	-
その他地域 999	-	-	-	-	-	-	-
島原市 203	222	218	1	1	-	2	-
島原 111	128	125	1	1	-	1	-
島原三会 112	24	24	-	-	-	-	-
有明 113	70	69	-	-	-	1	-
その他地域 999	-	-	-	-	-	-	-
諫早市 204	240	237	3	-	-	-	-
真津山 066	5	x	x	x	x	x	x
有明諫早 067	-	-	-	-	-	-	-
有喜 068	39	38	1	-	-	-	-
多良見 069	73	72	1	-	-	-	-
池下 096	8	8	-	-	-	-	-

○　漁業経営体統計
6　漁獲物の出荷先別経営体数

市区町村・漁業地区・漁業集落	計（実数）	漁協の市場又は荷さばき所	漁協以外の卸売市場	流通業者・加工業者	小売業者	生協	直売所	自家販売	その他
	経営体	経営体	経営体	経営体	経営体	経営体	経営体	経営体	経営体
長崎県	7 690	5 650	2 011	590	507	8	571	997	452
長崎市 201	626	455	164	31	39	-	174	252	52
琴海 072	95	68	15	6	6	-	52	38	28
外海 079	19	19	-	-	-	-	-	-	-
新三重 080	41	37	5	1	-	-	-	-	-
福田 081	43	7	1	1	18	-	6	15	2
長崎西部 082	8	8	-	1	-	-	-	-	-
長崎港 083	8	2	4	-	1	-	1	2	1
長崎東部 084	9	8	1	1	3	-	-	-	1
深堀 085	20	19	-	-	-	-	-	1	-
茂木 086	96	55	89	-	4	-	15	64	-
網場 087	10	10	-	-	-	-	-	8	-
東長崎 088	80	47	35	14	1	-	35	37	2
香焼 089	15	14	1	-	-	-	-	8	-
伊王島 090	20	18	1	-	-	-	-	2	11
高島 091	9	-	8	1	2	-	-	2	4
蚊焼 092	15	12	2	1	1	-	10	7	2
為石 093	30	26	-	1	-	-	12	28	-
野母崎北部 094	50	49	-	1	1	-	25	13	1
野母崎南部 095	58	56	2	3	2	-	18	27	-
その他地域 999	-	-	-	-	-	-	-	-	-
佐世保市 202	572	220	274	48	70	-	63	59	57
鹿町 052	65	41	32	4	4	-	3	4	2
小佐々 053	94	64	42	16	10	-	-	5	5
宇久 054	77	77	1	-	-	-	-	-	-
佐世保黒島 056	63	2	61	6	20	-	2	2	1
相浦 057	118	27	78	11	11	-	3	7	25
佐世保 058	36	5	19	3	9	-	4	18	4
針尾 059	60	4	22	7	6	-	27	15	10
佐世保南部 060	59	-	19	1	10	-	24	8	10
その他地域 999	-	-	-	-	-	-	-	-	-
島原市 203	222	78	127	9	28	5	1	14	24
島原 111	128	66	63	5	3	5	-	10	4
島原三会 112	24	6	13	1	7	-	-	3	3
有明 113	70	6	51	3	18	-	1	1	17
その他地域 999	-	-	-	-	-	-	-	-	-
諫早市 204	240	123	25	89	52	-	39	137	8
真津山 066	5	x	x	x	x	x	x	x	x
有明諫早 067	-	-	-	-	-	-	-	-	-
有喜 068	39	38	-	-	-	-	1	18	3
多良見 069	73	1	11	43	42	-	8	72	4
池下 096	8	8	-	-	-	-	-	8	-

○　漁業経営体統計
5　経営組織別経営体数（つづき）

市区町村・漁業地区・漁業集落	計	個人経営体	会社	漁業協同組合	漁業生産組合	共同経営	その他
	経営体	経営体	経営体	経営体	経営体	経営体	経営体
江ノ浦 097	23	22	1	-	-	-	-
橘森山 098	1	x	x	x	x	x	x
有明森山 099	-	-	-	-	-	-	-
高来 119	-	-	-	-	-	-	-
小長井 120	91	91	-	-	-	-	-
その他地域 999	-	-	-	-	-	-	-
大村市 205	114	112	1	-	-	1	-
松原 063	20	19	1	-	-	-	-
新城 064	46	45	-	-	-	1	-
大村東部 065	48	48	-	-	-	-	-
その他地域 999	-	-	-	-	-	-	-
平戸市 207	789	768	17	3	-	1	-
田平 039	53	48	4	-	-	1	-
北松大島 040	73	70	3	-	-	-	-
生月 041	63	62	-	1	-	-	-
舘浦 042	48	44	3	1	-	-	-
度島 043	45	44	1	-	-	-	-
薄香 044	29	26	3	-	-	-	-
平戸 045	77	77	-	-	-	-	-
中野 046	40	38	2	-	-	-	-
紐差 047	41	41	-	-	-	-	-
獅子 048	42	41	-	1	-	-	-
中津良 049	43	43	-	-	-	-	-
津吉 050	38	38	-	-	-	-	-
志々伎 051	197	196	1	-	-	-	-
その他地域 999	-	-	-	-	-	-	-
松浦市 208	205	171	34	-	-	-	-
北松鷹島 035	88	68	20	-	-	-	-
福島 036	22	20	2	-	-	-	-
松浦 037	24	23	1	-	-	-	-
新星鹿 038	71	60	11	-	-	-	-
その他地域 999	-	-	-	-	-	-	-
対馬市 209	1 622	1 575	38	1	-	7	1
鰐浦 001	23	22	1	-	-	-	-
西泊湾 002	48	43	5	-	-	-	-
豊崎 003	77	75	2	-	-	-	-
琴 004	38	38	-	-	-	-	-
上対馬南部 005	36	35	1	-	-	-	-
佐須奈 006	76	76	-	-	-	-	-
上県 007	95	95	-	-	-	-	-
伊奈 008	40	40	-	-	-	-	-
峰東部 009	120	116	-	-	-	4	-

○　漁業経営体統計
6　漁獲物の出荷先別経営体数（つづき）

市区町村・漁業地区・漁業集落	計（実数）	漁協の市場又は荷さばき所	漁協以外の卸売市場	流通業者・加工業者	小売業者	生協	直売所	自家販売	その他
	経営体	経営体	経営体	経営体	経営体	経営体	経営体	経営体	経営体
江ノ浦 097	23	21	1	1	-	-	-	6	-
橘森山 098	1	x	x	x	x	x	x	x	x
有明森山 099	-	-	-	-	-	-	-	-	-
高来 119	-	-	-	-	-	-	-	-	-
小長井 120	91	55	13	45	9	-	30	28	1
その他地域 999	-	-	-	-	-	-	-	-	-
大村市 205	114	62	51	-	2	-	15	27	1
松原 063	20	19	-	-	-	-	-	13	-
新城 064	46	43	11	-	2	-	4	8	1
大村東部 065	48	-	40	-	-	-	11	6	-
その他地域 999	-	-	-	-	-	-	-	-	-
平戸市 207	789	565	276	47	32	2	40	77	52
田平 039	53	-	44	4	2	-	6	11	8
北松大島 040	73	69	10	2	2	1	8	7	6
生月 041	63	55	3	1	1	-	1	5	6
舘浦 042	48	37	4	-	-	-	1	24	-
度島 043	45	44	32	3	-	-	2	8	1
薄香 044	29	-	18	7	11	1	2	12	13
平戸 045	77	-	77	-	3	-	1	1	-
中野 046	40	32	37	3	-	-	3	3	-
紐差 047	41	17	4	-	2	-	4	5	11
獅子 048	42	40	2	-	-	-	-	-	-
中津良 049	43	43	-	-	-	-	-	-	-
津吉 050	38	38	18	-	-	-	-	-	-
志々伎 051	197	190	27	27	11	-	12	1	7
その他地域 999	-	-	-	-	-	-	-	-	-
松浦市 208	205	141	75	8	3	1	23	9	2
北松鷹島 035	88	58	37	-	-	-	1	-	1
福島 036	22	21	1	-	-	-	-	3	1
松浦 037	24	8	21	2	1	-	19	5	-
新星鹿 038	71	54	16	6	2	1	3	1	-
その他地域 999	-	-	-	-	-	-	-	-	-
対馬市 209	1 622	1 264	312	171	99	-	21	43	68
鰐浦 001	23	23	3	-	-	-	-	-	-
西泊湾 002	48	46	1	3	3	-	-	1	1
豊崎 003	77	73	1	7	1	-	-	1	5
琴 004	38	35	2	-	-	-	-	-	1
上対馬南部 005	36	35	1	2	-	-	-	-	-
佐須奈 006	76	73	1	-	-	-	-	2	2
上県 007	95	90	10	2	-	-	-	1	-
伊奈 008	40	32	10	-	3	-	-	1	-
峰東部 009	120	113	6	4	-	-	1	2	3

○　漁業経営体統計
5　経営組織別経営体数（つづき）

市区町村・漁業地区・漁業集落	計	個人経営体	会社	漁業協同組合	漁業生産組合	共同経営	その他
	経営体	経営体	経営体	経営体	経営体	経営体	経営体
峰西部 010	26	26	-	-	-	-	-
日の出 011	34	33	-	-	-	1	-
豊玉東部 012	72	72	-	-	-	-	-
豊玉西部 013	63	60	3	-	-	-	-
綱島 014	36	36	-	-	-	-	-
唐崎 015	42	40	2	-	-	-	-
東海 016	39	38	1	-	-	-	-
浅海 017	30	27	3	-	-	-	-
鴨居瀬 018	87	84	3	-	-	-	-
三浦湾 019	69	65	2	1	-	-	1
大船越 020	43	41	2	-	-	-	-
高浜 021	81	80	1	-	-	-	-
対馬西海 022	74	70	4	-	-	-	-
尾崎 023	37	29	8	-	-	-	-
阿須湾 024	29	29	-	-	-	-	-
曲 025	28	28	-	-	-	-	-
厳原 026	15	15	-	-	-	-	-
佐須 027	77	77	-	-	-	-	-
久田 028	79	78	-	-	-	1	-
豆酘 029	108	107	-	-	-	1	-
その他地域 999	-	-	-	-	-	-	-
壱岐市 210	741	730	7	1	-	2	1
箱崎 030	94	93	-	1	-	-	-
壱岐東部 031	128	126	2	-	-	-	-
石田 032	89	89	-	-	-	-	-
郷ノ浦 033	193	187	4	-	-	1	1
勝本 034	237	235	1	-	-	1	-
その他地域 999	-	-	-	-	-	-	-
五島市 211	674	652	19	-	-	3	-
奈留 137	84	78	6	-	-	-	-
椛島 138	16	16	-	-	-	-	-
久賀島 139	35	33	2	-	-	-	-
奥浦 140	59	56	3	-	-	-	-
福江 141	76	76	-	-	-	-	-
長手 142	4	4	-	-	-	-	-
崎山 143	42	42	-	-	-	-	-
五島赤島 144	6	6	-	-	-	-	-
黄島 145	4	4	-	-	-	-	-
大浜 146	22	22	-	-	-	-	-
富江 147	111	111	-	-	-	-	-
黒瀬 148	13	13	-	-	-	-	-
大宝 149	23	22	-	-	-	1	-

○　漁業経営体統計
6　漁獲物の出荷先別経営体数（つづき）

市区町村・漁業地区・漁業集落	計（実数）	漁協の市場又は荷さばき所	漁協以外の卸売市場	流通業者・加工業者	小売業者	生協	直売所	自家販売	その他
	経営体	経営体	経営体	経営体	経営体	経営体	経営体	経営体	経営体
峰西部 010	26	16	6	1	1	-	-	1	5
日の出 011	34	27	13	6	1	-	-	-	-
豊玉東部 012	72	-	69	30	-	-	-	-	-
豊玉西部 013	63	48	10	8	1	-	-	2	2
綱島 014	36	34	6	16	1	-	2	2	1
唐崎 015	42	7	23	11	1	-	-	1	1
東海 016	39	38	2	26	6	-	-	1	-
浅海 017	30	27	-	6	-	-	-	-	1
鴨居瀬 018	87	80	3	5	8	-	-	5	2
三浦湾 019	69	-	51	12	28	-	-	3	9
大船越 020	43	40	4	2	2	-	-	-	2
高浜 021	81	74	20	2	1	-	-	4	2
対馬西海 022	74	20	35	20	35	-	15	5	14
尾崎 023	37	32	4	4	3	-	1	3	1
阿須湾 024	29	17	11	-	-	-	-	-	1
曲 025	28	28	-	1	-	-	-	-	-
厳原 026	15	14	2	-	-	-	-	-	-
佐須 027	77	70	5	-	2	-	-	3	8
久田 028	79	72	8	1	-	-	2	2	1
豆酘 029	108	100	5	2	2	-	-	3	6
その他地域 999	-	-	-	-	-	-	-	-	-
壱岐市 210	741	728	258	19	3	-	11	7	11
箱崎 030	94	94	4	1	1	-	-	-	-
壱岐東部 031	128	124	73	5	-	-	-	1	1
石田 032	89	88	-	8	-	-	11	1	3
郷ノ浦 033	193	186	13	3	2	-	-	5	6
勝本 034	237	236	168	2	-	-	-	-	1
その他地域 999	-	-	-	-	-	-	-	-	-
五島市 211	674	567	153	36	21	-	10	20	24
奈留 137	84	64	17	20	4	-	1	4	2
椛島 138	16	15	4	-	-	-	-	-	-
久賀島 139	35	28	4	1	3	-	2	5	2
奥浦 140	59	20	42	2	2	-	2	2	-
福江 141	76	64	9	2	5	-	2	2	6
長手 142	4	3	-	-	-	-	-	-	2
崎山 143	42	38	3	-	1	-	-	-	3
五島赤島 144	6	6	-	-	-	-	-	-	-
黄島 145	4	4	4	-	-	-	-	-	-
大浜 146	22	22	4	1	-	-	1	1	-
富江 147	111	109	12	-	3	-	-	2	3
黒瀬 148	13	12	3	-	-	-	-	-	-
大宝 149	23	19	1	1	-	-	-	-	4

○　漁業経営体統計
5　経営組織別経営体数（つづき）

市区町村・漁業地区・漁業集落	計	個人経営体	会社	漁業協同組合	漁業生産組合	共同経営	その他
	経営体	経営体	経営体	経営体	経営体	経営体	経営体
玉之浦 150	48	42	6	-	-	-	-
三井楽 151	84	82	1	-	-	1	-
岐宿 152	47	45	1	-	-	1	-
その他地域 999	-	-	-	-	-	-	-
西海市 212	482	469	10	1	-	2	-
西彼 073	134	127	6	-	-	1	-
瀬川 074	73	70	2	-	-	1	-
西彼西海 075	48	46	1	1	-	-	-
西彼大島 076	48	47	1	-	-	-	-
崎戸 077	90	90	-	-	-	-	-
大瀬戸 078	89	89	-	-	-	-	-
その他地域 999	-	-	-	-	-	-	-
雲仙市 213	192	188	3	-	-	1	-
愛野 100	-	-	-	-	-	-	-
千々石 101	18	18	-	-	-	-	-
小浜 102	45	44	-	-	-	1	-
南串山 103	58	55	3	-	-	-	-
南高多比良 114	14	14	-	-	-	-	-
土黒 115	22	22	-	-	-	-	-
神代 116	8	8	-	-	-	-	-
瑞穂 117	27	27	-	-	-	-	-
吾妻 118	-	-	-	-	-	-	-
その他地域 999	-	-	-	-	-	-	-
南島原市 214	359	354	4	1	-	-	-
加津佐 104	69	69	-	-	-	-	-
口之津 105	68	67	1	-	-	-	-
南有馬 106	55	52	3	-	-	-	-
西有家 107	51	51	-	-	-	-	-
有家 108	40	40	-	-	-	-	-
布津 109	58	58	-	-	-	-	-
深江 110	18	17	-	1	-	-	-
その他地域 999	-	-	-	-	-	-	-
長与町 307	24	24	-	-	-	-	-
長与 070	24	24	-	-	-	-	-
その他地域 999	-	-	-	-	-	-	-
時津町 308	50	50	-	-	-	-	-
時津 071	50	50	-	-	-	-	-
その他地域 999	-	-	-	-	-	-	-
東彼杵町 321	35	35	-	-	-	-	-
東彼杵 062	35	35	-	-	-	-	-
その他地域 999	-	-	-	-	-	-	-

○　漁業経営体統計
6　漁獲物の出荷先別経営体数（つづき）

市区町村・漁業地区・漁業集落	計（実数）	漁協の市場又は荷さばき所	漁協以外の卸売市場	流通業者・加工業者	小売業者	生協	直売所	自家販売	その他
	経営体	経営体	経営体	経営体	経営体	経営体	経営体	経営体	経営体
玉之浦 150	48	40	22	6	-	-	-	2	2
三井楽 151	84	79	19	1	2	-	1	1	-
岐宿 152	47	44	9	2	1	-	1	1	-
その他地域 999	-	-	-	-	-	-	-	-	-
西海市 212	482	304	73	19	41	-	118	106	45
西彼 073	134	72	12	6	14	-	76	29	8
瀬川 074	73	43	-	8	-	-	8	14	8
西彼西海 075	48	4	13	3	5	-	19	11	19
西彼大島 076	48	40	13	1	8	-	9	12	9
崎戸 077	90	59	28	-	10	-	3	38	-
大瀬戸 078	89	86	7	1	4	-	3	2	1
その他地域 999	-	-	-	-	-	-	-	-	-
雲仙市 213	192	139	76	57	66	-	9	71	36
愛野 100	-	-	-	-	-	-	-	-	-
千々石 101	18	17	-	-	1	-	1	7	-
小浜 102	45	43	19	7	19	-	1	19	7
南串山 103	58	53	38	22	21	-	-	20	3
南高多比良 114	14	1	1	-	12	-	-	-	-
土黒 115	22	2	10	17	-	-	-	2	3
神代 116	8	1	1	2	-	-	-	4	2
瑞穂 117	27	22	7	9	13	-	7	19	21
吾妻 118	-	-	-	-	-	-	-	-	-
その他地域 999	-	-	-	-	-	-	-	-	-
南島原市 214	359	331	53	20	15	-	3	40	1
加津佐 104	69	68	1	-	-	-	-	-	-
口之津 105	68	66	-	1	2	-	-	24	-
南有馬 106	55	49	-	2	5	-	-	-	-
西有家 107	51	40	20	5	2	-	2	-	-
有家 108	40	37	9	2	2	-	-	-	-
布津 109	58	53	22	10	4	-	-	3	1
深江 110	18	18	1	-	-	-	1	13	-
その他地域 999	-	-	-	-	-	-	-	-	-
長与町 307	24	18	3	-	-	-	11	14	8
長与 070	24	18	3	-	-	-	11	14	8
その他地域 999	-	-	-	-	-	-	-	-	-
時津町 308	50	39	6	-	1	-	8	6	8
時津 071	50	39	6	-	1	-	8	6	8
その他地域 999	-	-	-	-	-	-	-	-	-
東彼杵町 321	35	3	2	-	-	-	12	12	13
東彼杵 062	35	3	2	-	-	-	12	12	13
その他地域 999	-	-	-	-	-	-	-	-	-

○　漁業経営体統計
5　経営組織別経営体数（つづき）

市区町村・漁業地区・漁業集落	計	個人経営体	会社	漁業協同組合	漁業生産組合	共同経営	その他
	経営体	経営体	経営体	経営体	経営体	経営体	経営体
川棚町 322	47	47	-	-	-	-	-
川棚 061	47	47	-	-	-	-	-
その他地域 999	-	-	-	-	-	-	-
小値賀町 383	149	146	1	1	-	-	1
小値賀 055	149	146	1	1	-	-	1
その他地域 999	-	-	-	-	-	-	-
新上五島町 411	547	521	16	6	-	3	1
北魚目 121	33	32	-	1	-	-	-
北魚目第一 122	13	12	-	1	-	-	-
魚目 123	11	9	-	1	-	1	-
有川 124	37	36	-	-	-	1	-
崎浦 125	26	24	-	1	-	-	1
太田 126	28	28	-	-	-	-	-
鯛ノ浦湾 127	27	27	-	-	-	-	-
有川神ノ浦 128	15	14	-	-	-	1	-
上五島 129	95	93	2	-	-	-	-
飯ノ瀬戸 130	13	12	1	-	-	-	-
浜串 131	13	10	2	1	-	-	-
岩瀬浦 132	11	11	-	-	-	-	-
奈良尾 133	21	18	2	1	-	-	-
神部 134	15	11	4	-	-	-	-
若松中央 135	106	103	3	-	-	-	-
日ノ島 136	83	81	2	-	-	-	-
その他地域 999	-	-	-	-	-	-	-

○　漁業経営体統計
6　漁獲物の出荷先別経営体数（つづき）

市区町村・漁業地区・漁業集落	計（実数）	漁協の市場又は荷さばき所	漁協以外の卸売市場	流通業者・加工業者	小売業者	生協	直売所	自家販売	その他
	経営体	経営体	経営体	経営体	経営体	経営体	経営体	経営体	経営体
川棚町 322	47	2	29	1	2	-	10	9	11
川棚 061	47	2	29	1	2	-	10	9	11
その他地域 999	-	-	-	-	-	-	-	-	-
小値賀町 383	149	145	7	2	1	-	1	-	1
小値賀 055	149	145	7	2	1	-	1	-	1
その他地域 999	-	-	-	-	-	-	-	-	-
新上五島町 411	547	466	47	33	32	-	2	94	30
北魚目 121	33	29	5	-	-	-	-	7	-
北魚目第一 122	13	12	1	-	-	-	-	-	-
魚目 123	11	9	3	-	1	-	-	3	-
有川 124	37	36	-	-	-	-	-	18	1
崎浦 125	26	21	-	-	1	-	-	7	3
太田 126	28	21	-	-	-	-	2	22	-
鯛ノ浦湾 127	27	24	-	-	-	-	-	4	2
有川神ノ浦 128	15	15	2	2	1	-	-	-	3
上五島 129	95	89	3	13	5	-	-	3	1
飯ノ瀬戸 130	13	11	4	-	3	-	-	1	2
浜串 131	13	11	2	-	-	-	-	-	-
岩瀬浦 132	11	10	1	-	-	-	-	1	-
奈良尾 133	21	13	8	-	-	-	-	1	-
神部 134	15	10	5	11	4	-	-	7	10
若松中央 135	106	76	7	6	16	-	-	8	6
日ノ島 136	83	79	6	1	1	-	-	12	2
その他地域 999	-	-	-	-	-	-	-	-	-

○　漁業経営体統計
　7　動力船保有隻数別経営体数

市区町村・漁業地区・漁業集落	計	動力漁船を保有していない経営体	11月１日現在で動力漁船を保有している経営体					
			小計	１隻	2	３・４	５～９	10隻以上
長崎県	7 690	1 687	6 003	5 257	483	159	91	13
長崎市 201	626	160	466	419	20	16	9	2
琴海 072	95	43	52	50	1	1	-	-
外海 079	19	7	12	12	-	-	-	-
新三重 080	41	9	32	27	-	2	2	1
福田 081	43	18	25	24	-	1	-	-
長崎西部 082	8	-	8	7	-	-	-	1
長崎港 083	8	-	8	5	2	1	-	-
長崎東部 084	9	1	8	7	-	-	1	-
深堀 085	20	7	13	13	-	-	-	-
茂木 086	96	-	96	94	1	1	-	-
網場 087	10	-	10	10	-	-	-	-
東長崎 088	80	6	74	52	10	8	4	-
香焼 089	15	2	13	13	-	-	-	-
伊王島 090	20	9	11	10	-	1	-	-
高島 091	9	2	7	6	1	-	-	-
蚊焼 092	15	3	12	9	2	-	1	-
為石 093	30	11	19	17	2	-	-	-
野母崎北部 094	50	18	32	31	1	-	-	-
野母崎南部 095	58	24	34	32	-	1	1	-
その他地域 999	-	-	-	-	-	-	-	-
佐世保市 202	572	90	482	366	58	29	28	1
鹿町 052	65	9	56	24	19	8	5	-
小佐々 053	94	8	86	55	9	6	16	-
宇久 054	77	2	75	75	-	-	-	-
佐世保黒島 056	63	5	58	49	5	2	2	-
相浦 057	118	24	94	80	8	2	4	-
佐世保 058	36	5	31	21	5	4	-	1
針尾 059	60	15	45	34	6	4	1	-
佐世保南部 060	59	22	37	28	6	3	-	-
その他地域 999	-	-	-	-	-	-	-	-
島原市 203	222	48	174	153	19	2	-	-
島原 111	128	18	110	92	16	2	-	-
島原三会 112	24	17	7	7	-	-	-	-
有明 113	70	13	57	54	3	-	-	-
その他地域 999	-	-	-	-	-	-	-	-
諫早市 204	240	102	138	127	9	-	2	-
真津山 066	5	x	x	x	x	x	x	x
有明諫早 067	-	-	-	-	-	-	-	-
有喜 068	39	5	34	28	4	-	2	-
多良見 069	73	36	37	35	2	-	-	-
池下 096	8	-	8	8	-	-	-	-

○　漁業経営体統計
7　動力船保有隻数別経営体数（つづき）

市区町村・漁業地区・漁業集落	計	動力漁船を保有していない経営体	11月１日現在で動力漁船を保有している経営体					
			小計	１隻	2	３・４	５～９	10隻以上
江ノ浦 097	23	2	21	21	-	-	-	-
橘森山 098	1	x	x	x	x	x	x	x
有明森山 099	-	-	-	-	-	-	-	-
高来 119	-	-	-	-	-	-	-	-
小長井 120	91	53	38	35	3	-	-	-
その他地域 999	-	-	-	-	-	-	-	-
大村市 205	114	17	97	96	1	-	-	-
松原 063	20	8	12	12	-	-	-	-
新城 064	46	8	38	38	-	-	-	-
大村東部 065	48	1	47	46	1	-	-	-
その他地域 999	-	-	-	-	-	-	-	-
平戸市 207	789	154	635	532	74	20	8	1
田平 039	53	20	33	24	8	1	-	-
北松大島 040	73	7	66	42	18	4	2	-
生月 041	63	21	42	41	1	-	-	-
舘浦 042	48	17	31	27	-	1	2	1
度島 043	45	7	38	27	9	2	-	-
薄香 044	29	5	24	16	3	3	2	-
平戸 045	77	14	63	52	7	4	-	-
中野 046	40	19	21	17	3	1	-	-
紐差 047	41	14	27	25	-	-	2	-
獅子 048	42	3	39	39	-	-	-	-
中津良 049	43	18	25	24	1	-	-	-
津吉 050	38	2	36	27	7	2	-	-
志々伎 051	197	7	190	171	17	2	-	-
その他地域 999	-	-	-	-	-	-	-	-
松浦市 208	205	17	188	130	38	15	4	1
北松鷹島 035	88	2	86	69	9	7	1	-
福島 036	22	1	21	17	3	1	-	-
松浦 037	24	-	24	16	6	1	1	-
新星鹿 038	71	14	57	28	20	6	2	1
その他地域 999	-	-	-	-	-	-	-	-
対馬市 209	1 622	350	1 272	1 157	76	25	12	2
鰐浦 001	23	12	11	10	1	-	-	-
西泊湾 002	48	1	47	43	2	-	2	-
豊崎 003	77	15	62	55	5	2	-	-
琴 004	38	6	32	26	4	2	-	-
上対馬南部 005	36	4	32	31	-	-	1	-
佐須奈 006	76	28	48	45	3	-	-	-
上県 007	95	11	84	82	1	1	-	-
伊奈 008	40	24	16	15	1	-	-	-
峰東部 009	120	11	109	102	5	2	-	-

○　漁業経営体統計
　7　動力船保有隻数別経営体数（つづき）

市区町村・漁業地区・漁業集落	計	動力漁船を保有していない経営体	11月１日現在で動力漁船を保有している経営体					
			小計	１隻	2	３・４	５～９	10隻以上
峰西部010	26	8	18	17	1	-	-	-
日の出011	34	4	30	29	1	-	-	-
豊玉東部012	72	4	68	64	4	-	-	-
豊玉西部013	63	16	47	42	2	2	1	-
綱島014	36	4	32	28	4	-	-	-
唐崎015	42	15	27	25	1	1	-	-
東海016	39	6	33	25	7	1	-	-
浅海017	30	7	23	10	8	3	2	-
鴨居瀬018	87	29	58	52	3	1	1	1
三浦湾019	69	18	51	46	3	1	1	-
大船越020	43	3	40	36	3	-	1	-
高浜021	81	15	66	62	3	1	-	-
対馬西海022	74	33	41	27	6	5	2	1
尾崎023	37	2	35	27	4	3	1	-
阿須湾024	29	2	27	27	-	-	-	-
曲025	28	-	28	28	-	-	-	-
厳原026	15	2	13	13	-	-	-	-
佐須027	77	21	56	56	-	-	-	-
久田028	79	12	67	64	3	-	-	-
豆酘029	108	37	71	70	1	-	-	-
その他地域999	-	-	-	-	-	-	-	-
壱岐市210	741	51	690	646	32	8	2	2
箱崎030	94	2	92	88	3	-	1	-
壱岐東部031	128	13	115	109	4	2	-	-
石田032	89	7	82	74	6	2	-	-
郷ノ浦033	193	15	178	159	13	4	-	2
勝本034	237	14	223	216	6	-	1	-
その他地域999	-	-	-	-	-	-	-	-
五島市211	674	122	552	495	30	19	8	-
奈留137	84	10	74	60	4	7	3	-
椛島138	16	-	16	16	-	-	-	-
久賀島139	35	13	22	19	2	1	-	-
奥浦140	59	8	51	48	-	-	3	-
福江141	76	22	54	53	1	-	-	-
長手142	4	2	2	2	-	-	-	-
崎山143	42	3	39	37	1	1	-	-
五島赤島144	6	1	5	5	-	-	-	-
黄島145	4	-	4	3	1	-	-	-
大浜146	22	1	21	20	-	1	-	-
富江147	111	9	102	96	4	2	-	-
黒瀬148	13	3	10	10	-	-	-	-
大宝149	23	12	11	10	1	-	-	-

○　漁業経営体統計
　７　動力船保有隻数別経営体数（つづき）

市区町村・漁業地区・漁業集落	計	動力漁船を保有していない経営体	11月１日現在で動力漁船を保有している経営体					
			小計	１隻	2	３・４	５～９	10隻以上
玉之浦 150	48	6	42	25	10	6	1	-
三井楽 151	84	18	66	61	4	1	-	-
岐宿 152	47	14	33	30	2	-	1	-
その他地域 999	-	-	-	-	-	-	-	-
西海市 212	482	162	320	289	22	6	3	-
西彼 073	134	72	62	57	4	1	-	-
瀬川 074	73	44	29	25	2	1	1	-
西彼西海 075	48	15	33	31	-	-	2	-
西彼大島 076	48	6	42	30	10	2	-	-
崎戸 077	90	21	69	65	3	1	-	-
大瀬戸 078	89	4	85	81	3	1	-	-
その他地域 999	-	-	-	-	-	-	-	-
雲仙市 213	192	55	137	101	23	9	4	-
愛野 100	-	-	-	-	-	-	-	-
千々石 101	18	-	18	10	7	1	-	-
小浜 102	45	6	39	29	5	2	3	-
南串山 103	58	19	39	26	6	6	1	-
南高多比良 114	14	10	4	4	-	-	-	-
土黒 115	22	5	17	17	-	-	-	-
神代 116	8	7	1	1	-	-	-	-
瑞穂 117	27	8	19	14	5	-	-	-
吾妻 118	-	-	-	-	-	-	-	-
その他地域 999	-	-	-	-	-	-	-	-
南島原市 214	359	41	318	273	43	2	-	-
加津佐 104	69	23	46	41	5	-	-	-
口之津 105	68	2	66	64	1	1	-	-
南有馬 106	55	6	49	35	14	-	-	-
西有家 107	51	1	50	43	7	-	-	-
有家 108	40	2	38	35	3	-	-	-
布津 109	58	6	52	48	4	-	-	-
深江 110	18	1	17	7	9	1	-	-
その他地域 999	-	-	-	-	-	-	-	-
長与町 307	24	23	1	1	-	-	-	-
長与 070	24	23	1	1	-	-	-	-
その他地域 999	-	-	-	-	-	-	-	-
時津町 308	50	21	29	29	-	-	-	-
時津 071	50	21	29	29	-	-	-	-
その他地域 999	-	-	-	-	-	-	-	-
東彼杵町 321	35	24	11	10	1	-	-	-
東彼杵 062	35	24	11	10	1	-	-	-
その他地域 999	-	-	-	-	-	-	-	-

○　漁業経営体統計
　７　動力船保有隻数別経営体数（つづき）

市区町村・漁業地区・漁業集落	計	動力漁船を保有していない経営体	11月１日現在で動力漁船を保有している経営体					
			小計	１隻	2	３・４	５～９	10隻以上
川棚町 322	47	10	37	29	8	-	-	-
川棚 061	47	10	37	29	8	-	-	-
その他地域 999	-	-	-	-	-	-	-	-
小値賀町 383	149	11	138	128	8	1	1	-
小値賀 055	149	11	138	128	8	1	1	-
その他地域 999	-	-	-	-	-	-	-	-
新上五島町 411	547	229	318	276	21	7	10	4
北魚目 121	33	1	32	25	5	1	1	-
北魚目第一 122	13	1	12	11	-	1	-	-
魚目 123	11	-	11	9	-	1	1	-
有川 124	37	25	12	7	4	-	1	-
崎浦 125	26	22	4	3	1	-	-	-
太田 126	28	19	9	9	-	-	-	-
鯛ノ浦湾 127	27	12	15	13	1	1	-	-
有川神ノ浦 128	15	5	10	8	1	1	-	-
上五島 129	95	29	66	61	4	-	1	-
飯ノ瀬戸 130	13	4	9	9	-	-	-	-
浜串 131	13	8	5	2	1	-	-	2
岩瀬浦 132	11	4	7	7	-	-	-	-
奈良尾 133	21	6	15	12	1	-	2	-
神部 134	15	-	15	11	-	-	3	1
若松中央 135	106	61	45	40	2	1	1	1
日ノ島 136	83	32	51	49	1	1	-	-
その他地域 999	-	-	-	-	-	-	-	-

○　個人経営体統計
　1　自営漁業の専兼業別経営体数

市区町村・漁業地区・漁業集落	計	専業（自営漁業のみ）	兼業							
			自営漁業が主				自営漁業が従			
			小計	自営漁業と共同経営のみ	その他	自営漁業従事者は漁業のみ	小計	自営漁業と共同経営のみ	その他	自営漁業従事者は漁業のみ
	経営体	経営体	経営体	経営体	経営体	経営体	経営体	経営体	経営体	経営体
長崎県	7 421	4 226	1 690	-	1 690	616	1 505	-	1 505	348
長崎市 201	595	330	115	-	115	23	150	-	150	9
琴海 072	87	5	31	-	31	3	51	-	51	-
外海 079	19	17	-	-	-	-	2	-	2	1
新三重 080	33	27	3	-	3	1	3	-	3	-
福田 081	43	15	6	-	6	1	22	-	22	-
長崎西部 082	7	7	-	-	-	-	-	-	-	-
長崎港 083	6	1	-	-	-	-	5	-	5	-
長崎東部 084	8	5	-	-	-	-	3	-	3	-
深堀 085	20	16	-	-	-	-	4	-	4	-
茂木 086	96	76	20	-	20	3	-	-	-	-
網場 087	10	6	4	-	4	-	-	-	-	-
東長崎 088	74	40	14	-	14	10	20	-	20	3
香焼 089	15	9	2	-	2	-	4	-	4	-
伊王島 090	20	8	1	-	1	-	11	-	11	-
高島 091	8	7	1	-	1	-	-	-	-	-
蚊焼 092	14	6	6	-	6	-	2	-	2	-
為石 093	30	15	4	-	4	-	11	-	11	2
野母崎北部 094	49	36	10	-	10	3	3	-	3	-
野母崎南部 095	56	34	13	-	13	2	9	-	9	3
その他地域 999	-	-	-	-	-	-	-	-	-	-
佐世保市 202	529	308	138	-	138	47	83	-	83	18
鹿町 052	52	38	5	-	5	1	9	-	9	2
小佐々 053	77	57	17	-	17	7	3	-	3	1
宇久 054	77	67	2	-	2	-	8	-	8	5
佐世保黒島 056	60	21	38	-	38	14	1	-	1	-
相浦 057	111	58	31	-	31	8	22	-	22	8
佐世保 058	34	17	11	-	11	5	6	-	6	-
針尾 059	59	21	21	-	21	6	17	-	17	-
佐世保南部 060	59	29	13	-	13	6	17	-	17	2
その他地域 999	-	-	-	-	-	-	-	-	-	-
島原市 203	218	124	40	-	40	31	54	-	54	37
島原 111	125	81	18	-	18	13	26	-	26	17
島原三会 112	24	9	4	-	4	4	11	-	11	8
有明 113	69	34	18	-	18	14	17	-	17	12
その他地域 999	-	-	-	-	-	-	-	-	-	-
諫早市 204	237	65	73	-	73	1	99	-	99	2
真津山 066	x	x	x	x	x	x	x	x	x	x
有明諫早 067	-	-	-	-	-	-	-	-	-	-
有喜 068	38	26	3	-	3	1	9	-	9	2
多良見 069	72	12	9	-	9	-	51	-	51	-
池下 096	8	5	2	-	2	-	1	-	1	-

○　個人経営体統計
1　自営漁業の専兼業別経営体数（つづき）

市区町村・漁業地区・漁業集落	計	専業（自営漁業のみ）	兼業							
			自営漁業が主				自営漁業が従			
			小計	自営漁業と共同経営のみ	その他	自営漁業従事者は漁業のみ	小計	自営漁業と共同経営のみ	その他	自営漁業従事者は漁業のみ
	経営体	経営体	経営体	経営体	経営体	経営体	経営体	経営体	経営体	経営体
江ノ浦 097	22	17	2	-	2	-	3	-	3	-
橘森山 098	x	x	x	x	x	x	x	x	x	x
有明森山 099	-	-	-	-	-	-	-	-	-	-
高来 119	-	-	-	-	-	-	-	-	-	-
小長井 120	91	5	57	-	57	-	29	-	29	-
その他地域 999	-	-	-	-	-	-	-	-	-	-
大村市 205	112	81	19	-	19	8	12	-	12	3
松原 063	19	12	6	-	6	-	1	-	1	-
新城 064	45	36	6	-	6	2	3	-	3	1
大村東部 065	48	33	7	-	7	6	8	-	8	2
その他地域 999	-	-	-	-	-	-	-	-	-	-
平戸市 207	768	272	269	-	269	81	227	-	227	41
田平 039	48	6	14	-	14	7	28	-	28	6
北松大島 040	70	21	23	-	23	14	26	-	26	8
生月 041	62	30	7	-	7	4	25	-	25	8
舘浦 042	44	27	-	-	-	-	17	-	17	2
度島 043	44	5	11	-	11	1	28	-	28	4
薄香 044	26	7	12	-	12	2	7	-	7	-
平戸 045	77	59	10	-	10	7	8	-	8	5
中野 046	38	13	8	-	8	-	17	-	17	-
紐差 047	41	4	17	-	17	13	20	-	20	4
獅子 048	41	13	18	-	18	1	10	-	10	1
中津良 049	43	3	24	-	24	4	16	-	16	-
津吉 050	38	8	18	-	18	5	12	-	12	1
志々伎 051	196	76	107	-	107	23	13	-	13	2
その他地域 999	-	-	-	-	-	-	-	-	-	-
松浦市 208	171	86	64	-	64	35	21	-	21	13
北松鷹島 035	68	46	16	-	16	15	6	-	6	6
福島 036	20	9	9	-	9	3	2	-	2	-
松浦 037	23	2	19	-	19	4	2	-	2	-
新星鹿 038	60	29	20	-	20	13	11	-	11	7
その他地域 999	-	-	-	-	-	-	-	-	-	-
対馬市 209	1 575	991	328	-	328	123	256	-	256	75
鰐浦 001	22	13	7	-	7	3	2	-	2	1
西泊湾 002	43	22	15	-	15	9	6	-	6	4
豊崎 003	75	35	27	-	27	12	13	-	13	6
琴 004	38	18	8	-	8	4	12	-	12	3
上対馬南部 005	35	17	5	-	5	1	13	-	13	7
佐須奈 006	76	33	32	-	32	6	11	-	11	-
上県 007	95	84	8	-	8	6	3	-	3	-
伊奈 008	40	16	12	-	12	3	12	-	12	-
峰東部 009	116	86	19	-	19	5	11	-	11	4

○　個人経営体統計
1　自営漁業の専兼業別経営体数（つづき）

市区町村・漁業地区・漁業集落	計	専業（自営漁業のみ）	兼業							
			自営漁業が主				自営漁業が従			
			小計	自営漁業と共同経営のみ	その他	自営漁業従事者は漁業のみ	小計	自営漁業と共同経営のみ	その他	自営漁業従事者は漁業のみ
	経営体	経営体	経営体	経営体	経営体	経営体	経営体	経営体	経営体	経営体
峰西部 010	26	13	5	-	5	4	8	-	8	2
日の出 011	33	24	9	-	9	8	-	-	-	-
豊玉東部 012	72	57	12	-	12	3	3	-	3	1
豊玉西部 013	60	55	5	-	5	2	-	-	-	-
綱島 014	36	16	14	-	14	11	6	-	6	3
唐崎 015	40	20	13	-	13	7	7	-	7	3
東海 016	38	29	5	-	5	4	4	-	4	-
浅海 017	27	20	2	-	2	2	5	-	5	3
鴨居瀬 018	84	72	5	-	5	4	7	-	7	5
三浦湾 019	65	38	9	-	9	5	18	-	18	4
大船越 020	41	28	3	-	3	2	10	-	10	4
高浜 021	80	55	19	-	19	5	6	-	6	-
対馬西海 022	70	39	3	-	3	1	28	-	28	1
尾崎 023	29	15	3	-	3	3	11	-	11	9
阿須湾 024	29	27	1	-	1	-	1	-	1	-
曲 025	28	27	1	-	1	-	-	-	-	-
厳原 026	15	13	1	-	1	-	1	-	1	-
佐須 027	77	18	43	-	43	4	16	-	16	1
久田 028	78	45	16	-	16	3	17	-	17	-
豆酘 029	107	56	26	-	26	6	25	-	25	14
その他地域 999	-	-	-	-	-	-	-	-	-	-
壱岐市 210	730	597	93	-	93	53	40	-	40	14
箱崎 030	93	81	4	-	4	2	8	-	8	6
壱岐東部 031	126	109	9	-	9	3	8	-	8	1
石田 032	89	69	19	-	19	18	1	-	1	-
郷ノ浦 033	187	133	41	-	41	18	13	-	13	4
勝本 034	235	205	20	-	20	12	10	-	10	3
その他地域 999	-	-	-	-	-	-	-	-	-	-
五島市 211	652	423	129	-	129	64	100	-	100	33
奈留 137	78	62	13	-	13	11	3	-	3	1
椛島 138	16	8	7	-	7	4	1	-	1	-
久賀島 139	33	16	13	-	13	5	4	-	4	1
奥浦 140	56	43	7	-	7	2	6	-	6	1
福江 141	76	41	8	-	8	1	27	-	27	12
長手 142	4	1	1	-	1	-	2	-	2	-
崎山 143	42	28	2	-	2	-	12	-	12	1
五島赤島 144	6	5	1	-	1	-	-	-	-	-
黄島 145	4	2	1	-	1	-	1	-	1	-
大浜 146	22	13	6	-	6	2	3	-	3	-
富江 147	111	87	17	-	17	10	7	-	7	1
黒瀬 148	13	6	3	-	3	2	4	-	4	3
大宝 149	22	7	8	-	8	4	7	-	7	1

○　個人経営体統計
　1　自営漁業の専兼業別経営体数（つづき）

市区町村・漁業地区・漁業集落	計	専業（自営漁業のみ）	兼業							
			自営漁業が主				自営漁業が従			
			小計	自営漁業と共同経営のみ	その他	自営漁業従事者は漁業のみ	小計	自営漁業と共同経営のみ	その他	自営漁業従事者は漁業のみ
	経営体	経営体	経営体	経営体	経営体	経営体	経営体	経営体	経営体	経営体
玉之浦 150	42	25	14	-	14	8	3	-	3	2
三井楽 151	82	53	18	-	18	8	11	-	11	4
岐宿 152	45	26	10	-	10	7	9	-	9	6
その他地域 999	-	-	-	-	-	-	-	-	-	-
西海市 212	469	278	81	-	81	15	110	-	110	6
西彼 073	127	68	19	-	19	4	40	-	40	3
瀬川 074	70	30	17	-	17	5	23	-	23	1
西彼西海 075	46	11	17	-	17	1	18	-	18	-
西彼大島 076	47	35	5	-	5	-	7	-	7	-
崎戸 077	90	61	10	-	10	1	19	-	19	1
大瀬戸 078	89	73	13	-	13	4	3	-	3	1
その他地域 999	-	-	-	-	-	-	-	-	-	-
雲仙市 213	188	48	73	-	73	15	67	-	67	17
愛野 100	-	-	-	-	-	-	-	-	-	-
千々石 101	18	8	8	-	8	6	2	-	2	1
小浜 102	44	4	20	-	20	3	20	-	20	9
南串山 103	55	7	27	-	27	5	21	-	21	1
南高多比良 114	14	4	1	-	1	-	9	-	9	6
土黒 115	22	18	2	-	2	-	2	-	2	-
神代 116	8	3	2	-	2	-	3	-	3	-
瑞穂 117	27	4	13	-	13	1	10	-	10	-
吾妻 118	-	-	-	-	-	-	-	-	-	-
その他地域 999	-	-	-	-	-	-	-	-	-	-
南島原市 214	354	183	109	-	109	67	62	-	62	24
加津佐 104	69	32	18	-	18	6	19	-	19	2
口之津 105	67	41	18	-	18	13	8	-	8	4
南有馬 106	52	37	15	-	15	13	-	-	-	-
西有家 107	51	32	7	-	7	6	12	-	12	4
有家 108	40	14	9	-	9	4	17	-	17	11
布津 109	58	16	37	-	37	22	5	-	5	2
深江 110	17	11	5	-	5	3	1	-	1	1
その他地域 999	-	-	-	-	-	-	-	-	-	-
長与町 307	24	10	1	-	1	-	13	-	13	2
長与 070	24	10	1	-	1	-	13	-	13	2
その他地域 999	-	-	-	-	-	-	-	-	-	-
時津町 308	50	17	7	-	7	-	26	-	26	-
時津 071	50	17	7	-	7	-	26	-	26	-
その他地域 999	-	-	-	-	-	-	-	-	-	-
東彼杵町 321	35	20	6	-	6	2	9	-	9	-
東彼杵 062	35	20	6	-	6	2	9	-	9	-
その他地域 999	-	-	-	-	-	-	-	-	-	-

○　個人経営体統計
　1　自営漁業の専兼業別経営体数（つづき）

市区町村・漁業地区・漁業集落	計	専業（自営漁業のみ）	兼業							
			自営漁業が主				自営漁業が従			
			小計	自営漁業と共同経営のみ	その他	自営漁業従事者は漁業のみ	小計	自営漁業と共同経営のみ	その他	自営漁業従事者は漁業のみ
	経営体	経営体	経営体	経営体	経営体	経営体	経営体	経営体	経営体	経営体
川棚町 322	47	20	13	-	13	6	14	-	14	5
川棚 061	47	20	13	-	13	6	14	-	14	5
その他地域 999	-	-	-	-	-	-	-	-	-	-
小値賀町 383	146	62	58	-	58	15	26	-	26	6
小値賀 055	146	62	58	-	58	15	26	-	26	6
その他地域 999	-	-	-	-	-	-	-	-	-	-
新上五島町 411	521	311	74	-	74	30	136	-	136	43
北魚目 121	32	19	7	-	7	3	6	-	6	3
北魚目第一 122	12	8	3	-	3	1	1	-	1	-
魚目 123	9	5	-	-	-	-	4	-	4	3
有川 124	36	15	7	-	7	2	14	-	14	8
崎浦 125	24	10	2	-	2	-	12	-	12	2
太田 126	28	13	8	-	8	1	7	-	7	-
鯛ノ浦湾 127	27	15	1	-	1	-	11	-	11	1
有川神ノ浦 128	14	6	4	-	4	2	4	-	4	2
上五島 129	93	65	12	-	12	1	16	-	16	8
飯ノ瀬戸 130	12	8	3	-	3	3	1	-	1	1
浜串 131	10	3	-	-	-	-	7	-	7	7
岩瀬浦 132	11	9	-	-	-	-	2	-	2	1
奈良尾 133	18	17	-	-	-	-	1	-	1	-
神部 134	11	6	3	-	3	3	2	-	2	-
若松中央 135	103	51	24	-	24	14	28	-	28	4
日ノ島 136	81	61	-	-	-	-	20	-	20	3
その他地域 999	-	-	-	-	-	-	-	-	-	-

○　個人経営体統計
2　漁業の主従別営んだ兼業種類別経営体数

	計（実数）	漁業を主とする経営体										漁業を従とする経営体								
		小計（実数）	自営業				勤め	共同経営に出資従事	漁業雇われ	漁業以外の仕事に雇われ	小計（実数）	自営業	自営業（つづき）			勤め	共同経営に出資従事	漁業雇われ	漁業以外の仕事に雇われ
			水産加工業	民宿	遊漁船業	その他						水産加工業	民宿	遊漁船業	その他				
長崎県	3 195	1 690	98	33	114	814	878	17	259	378	1 505	36	26	49	730	905	9	234	503
長崎市 201	265	115	-	-	13	53	58	-	13	36	150	4	1	4	91	72	-	10	50
琴海 072	82	31	-	-	-	28	7	-	2	3	51	-	-	-	48	17	-	1	9
外海 079	2	-	-	-	-	-	-	-	-	-	2	-	-	-	-	2	-	1	1
新三重 080	6	3	-	-	-	-	3	-	1	2	3	-	-	-	1	2	-	-	2
福田 081	28	6	-	-	1	6	-	-	-	-	22	-	-	1	16	8	-	-	8
長崎西部 082	-	-	-	-	-	-	-	-	-	-	-	-	-	-	-	-	-	-	-
長崎港 083	5	-	-	-	-	-	-	-	-	-	5	-	-	1	3	1	-	-	1
長崎東部 084	3	-	-	-	-	-	-	-	-	-	3	-	-	-	-	3	-	-	3
深堀 085	4	-	-	-	-	-	-	-	-	-	4	1	-	-	1	2	-	-	2
茂木 086	20	20	-	-	-	1	19	-	-	16	-	-	-	-	-	-	-	-	-
網場 087	4	4	-	-	2	1	2	-	-	2	-	-	-	-	-	-	-	-	-
東長崎 088	34	14	-	-	-	4	11	-	3	1	20	1	-	-	12	12	-	3	4
香焼 089	6	2	-	-	-	2	-	-	-	-	4	-	-	-	1	3	-	-	3
伊王島 090	12	1	-	-	-	-	1	-	-	1	11	-	1	-	3	7	-	-	7
高島 091	1	1	-	-	-	1	1	-	-	1	-	-	-	-	-	-	-	-	-
蚊焼 092	8	6	-	-	3	1	2	-	1	2	2	-	-	-	1	1	-	-	1
為石 093	15	4	-	-	-	2	2	-	1	2	11	-	-	-	4	7	-	2	5
野母崎北部 094	13	10	-	-	3	5	3	-	2	1	3	-	-	-	-	3	-	-	3
野母崎南部 095	22	13	-	-	4	2	7	-	3	5	9	2	-	2	1	4	-	3	1
その他地域 999	-	-	-	-	-	-	-	-	-	-	-	-	-	-	-	-	-	-	-
佐世保市 202	221	138	15	1	10	86	45	3	17	24	83	2	1	11	41	37	-	9	26
鹿町 052	14	5	2	-	-	3	1	-	-	1	9	1	-	1	-	7	-	4	5
小佐々 053	20	17	11	-	1	2	7	2	4	2	3	-	1	2	-	1	-	1	-
宇久 054	10	2	-	-	-	2	-	-	-	-	8	-	-	-	8	-	-	1	-
佐世保黒島 056	39	38	-	1	-	26	19	1	9	9	1	-	-	-	1	1	-	-	1
相浦 057	53	31	1	-	3	24	8	-	2	5	22	1	-	3	10	11	-	1	6
佐世保 058	17	11	-	-	-	6	5	-	1	5	6	-	-	1	2	3	-	-	3
針尾 059	38	21	1	-	3	15	3	-	1	1	17	-	-	4	12	5	-	1	4
佐世保南部 060	30	13	-	-	3	8	2	-	-	1	17	-	-	-	8	9	-	1	7
その他地域 999	-	-	-	-	-	-	-	-	-	-	-	-	-	-	-	-	-	-	-
島原市 203	94	40	-	-	-	2	38	-	4	7	54	1	-	1	11	43	-	3	8
島原 111	44	18	-	-	-	1	17	-	4	4	26	1	-	1	6	20	-	2	3
島原三会 112	15	4	-	-	-	-	4	-	-	-	11	-	-	-	1	10	-	-	2
有明 113	35	18	-	-	-	1	17	-	-	3	17	-	-	-	4	13	-	1	3
その他地域 999	-	-	-	-	-	-	-	-	-	-	-	-	-	-	-	-	-	-	-
諫早市 204	172	73	1	-	-	19	63	-	2	62	99	-	-	1	55	65	-	1	61
真津山 066	x	x	x	x	x	x	x	x	x	x	x	x	x	x	x	x	x	x	x
有明諫早 067	-	-	-	-	-	-	-	-	-	-	-	-	-	-	-	-	-	-	-
有喜 068	12	3	1	-	-	1	1	-	1	-	9	-	-	1	1	7	-	1	5
多良見 069	60	9	-	-	-	7	3	-	-	3	51	-	-	-	39	23	-	-	23
池下 096	3	2	-	-	-	-	2	-	-	2	1	-	-	-	-	1	-	-	1

○　個人経営体統計
2　漁業の主従別営んだ兼業種類別経営体数（つづき）

	計（実数）	漁業を主とする経営体									漁業を従とする経営体								
		小計（実数）	自営業				勤め	共同経営に出資従事	漁業雇われ	漁業以外の仕事に雇われ	小計（実数）	自営業	自営業（つづき）			勤め	共同経営に出資従事	漁業雇われ	漁業以外の仕事に雇われ
			水産加工業	民宿	遊漁船業	その他						水産加工業	民宿	遊漁船業	その他				
江ノ浦 097	5	2	-	-	-	-	2	-	-	2	3	-	-	-	1	2	-	-	2
橘森山 098	x	x	x	x	x	x	x	x	x	x	x	x	x	x	x	x	x	x	x
有明森山 099	-	-	-	-	-	-	-	-	-	-	-	-	-	-	-	-	-	-	-
高来 119	-	-	-	-	-	-	-	-	-	-	-	-	-	-	-	-	-	-	-
小長井 120	86	57	-	-	-	11	55	-	1	55	29	-	-	-	13	26	-	-	25
その他地域 999	-	-	-	-	-	-	-	-	-	-	-	-	-	-	-	-	-	-	-
大村市 205	31	19	1	-	-	6	12	1	-	7	12	-	-	-	3	10	-	-	7
松原 063	7	6	-	-	-	1	5	-	-	5	1	-	-	-	-	1	-	-	1
新城 064	9	6	1	-	-	3	2	1	-	1	3	-	-	-	1	2	-	-	1
大村東部 065	15	7	-	-	-	2	5	-	-	1	8	-	-	-	2	7	-	-	5
その他地域 999	-	-	-	-	-	-	-	-	-	-	-	-	-	-	-	-	-	-	-
平戸市 207	496	269	15	6	40	174	113	-	33	25	227	4	7	13	143	134	-	43	61
田平 039	42	14	4	-	1	7	7	-	4	1	28	-	1	4	10	22	-	2	13
北松大島 040	49	23	2	2	-	7	15	-	12	1	26	-	1	-	15	12	-	9	2
生月 041	32	7	1	-	3	2	3	-	3	-	25	1	-	1	9	19	-	10	9
舘浦 042	17	-	-	-	-	-	-	-	-	-	17	-	-	-	6	11	-	2	9
度島 043	39	11	1	-	4	6	7	-	1	3	28	-	2	1	25	26	-	6	5
薄香 044	19	12	1	-	1	5	8	-	2	5	7	-	-	1	4	3	-	1	3
平戸 045	18	10	-	-	-	3	7	-	1	1	8	1	-	3	1	4	-	1	-
中野 046	25	8	-	-	2	8	2	-	1	1	17	2	-	-	14	6	-	3	3
紐差 047	37	17	-	-	1	5	13	-	1	2	20	-	1	1	13	9	-	4	5
獅子 048	28	18	-	-	1	17	-	-	-	-	10	-	-	-	10	6	-	1	5
中津良 049	40	24	-	-	-	22	2	-	-	-	16	-	1	1	14	6	-	1	4
津吉 050	30	18	-	1	3	10	7	-	2	-	12	-	-	-	11	4	-	3	-
志々伎 051	120	107	6	3	24	82	42	-	6	11	13	-	1	1	11	6	-	-	3
その他地域 999	-	-	-	-	-	-	-	-	-	-	-	-	-	-	-	-	-	-	-
松浦市 208	85	64	7	-	2	26	39	-	6	4	21	-	-	1	6	19	-	4	5
北松鷹島 035	22	16	-	-	1	-	15	-	-	-	6	-	-	-	-	6	-	-	-
福島 036	11	9	5	-	-	1	4	-	1	1	2	-	-	-	1	1	-	-	1
松浦 037	21	19	-	-	-	18	6	-	3	1	2	-	-	-	2	2	-	-	2
新星鹿 038	31	20	2	-	1	7	14	-	2	2	11	-	-	1	3	10	-	4	2
その他地域 999	-	-	-	-	-	-	-	-	-	-	-	-	-	-	-	-	-	-	-
対馬市 209	584	328	16	8	11	142	177	1	67	81	256	5	6	6	107	161	1	54	85
鰐浦 001	9	7	-	-	-	2	5	-	2	3	2	-	-	-	2	1	-	-	1
西泊湾 002	21	15	1	1	1	2	11	-	4	2	6	1	-	-	1	4	-	2	-
豊崎 003	40	27	-	2	2	15	14	-	4	7	13	-	1	-	8	8	-	-	1
琴 004	20	8	1	-	-	5	2	-	1	1	12	-	-	-	2	10	-	2	8
上対馬南部 005	18	5	-	-	-	1	4	-	1	3	13	-	-	-	4	10	-	5	3
佐須奈 006	43	32	-	-	-	27	7	-	3	4	11	-	-	-	8	4	-	-	4
上県 007	11	8	1	-	-	1	7	-	6	2	3	1	1	-	1	-	-	-	-
伊奈 008	24	12	-	1	-	9	4	-	1	4	12	-	-	-	11	1	-	-	1
峰東部 009	30	19	2	-	-	5	13	1	4	9	11	-	1	-	5	5	-	4	1

○　個人経営体統計
2　漁業の主従別営んだ兼業種類別経営体数（つづき）

	計（実数）	漁業を主とする経営体									漁業を従とする経営体								
		小計（実数）	自営業				勤め	共同経営に出資従事	漁業雇われ	漁業以外の仕事に雇われ	小計（実数）	自営業	自営業（つづき）			勤め	共同経営に出資従事	漁業雇われ	漁業以外の仕事に雇われ
			水産加工業	民宿	遊漁船業	その他						水産加工業	民宿	遊漁船業	その他				
峰西部 010	13	5	1	-	-	3	1	-	-	1	8	-	-	-	5	4	-	2	2
日の出 011	9	9	-	-	-	-	9	-	4	1	-	-	-	-	-	-	-	-	-
豊玉東部 012	15	12	-	1	-	-	11	-	3	8	3	-	-	-	-	3	-	1	2
豊玉西部 013	5	5	-	-	-	3	2	-	1	1	-	-	-	-	-	-	-	-	-
綱島 014	20	14	2	1	1	-	12	-	-	1	6	2	-	-	1	3	-	1	-
唐崎 015	20	13	-	-	-	2	11	-	3	4	7	-	1	1	1	5	-	4	2
東海 016	9	5	-	-	-	2	3	-	3	-	4	-	1	1	1	2	-	1	2
浅海 017	7	2	2	-	-	-	1	-	1	-	5	-	-	-	1	4	-	1	1
鴨居瀬 018	12	5	1	-	-	-	5	-	5	-	7	-	-	-	-	7	-	5	2
三浦湾 019	27	9	-	-	-	1	8	-	8	3	18	1	-	-	1	16	-	4	12
大船越 020	13	3	1	-	-	-	2	-	1	1	10	-	1	1	3	6	-	1	3
高浜 021	25	19	2	-	1	2	15	-	5	10	6	-	-	1	2	4	-	3	3
対馬西海 022	31	3	-	-	1	1	1	-	1	-	28	-	-	1	20	15	-	1	12
尾崎 023	14	3	-	-	-	-	3	-	-	-	11	-	-	-	5	7	1	-	1
阿須湾 024	2	1	-	-	-	-	1	-	-	1	1	-	-	-	-	1	-	-	1
曲 025	1	1	-	-	-	-	1	-	-	1	-	-	-	-	-	-	-	-	-
厳原 026	2	1	-	1	1	-	-	-	-	-	1	-	-	-	1	-	-	-	-
佐須 027	59	43	1	-	1	32	13	-	-	10	16	-	-	-	9	8	-	-	7
久田 028	33	16	1	-	2	10	4	-	4	1	17	-	-	-	10	12	-	1	11
豆酘 029	51	26	-	1	1	19	7	-	2	3	25	-	-	1	5	21	-	16	5
その他地域 999	-	-	-	-	-	-	-	-	-	-	-	-	-	-	-	-	-	-	-
壱岐市 210	133	93	4	5	3	46	41	3	10	17	40	1	1	-	17	22	2	9	10
箱崎 030	12	4	-	-	-	3	1	-	-	-	8	-	-	-	3	5	-	5	-
壱岐東部 031	17	9	-	1	-	6	2	-	-	-	8	-	-	-	3	5	-	1	4
石田 032	20	19	-	2	3	11	5	-	5	-	1	-	1	-	-	-	-	-	-
郷ノ浦 033	54	41	4	2	-	21	18	-	4	14	13	1	-	-	5	8	-	2	5
勝本 034	30	20	-	-	-	5	15	3	1	3	10	-	-	-	6	4	2	1	1
その他地域 999	-	-	-	-	-	-	-	-	-	-	-	-	-	-	-	-	-	-	-
五島市 211	229	129	2	3	6	61	71	4	49	27	100	2	3	5	48	55	-	32	24
奈留 137	16	13	-	-	-	2	12	-	11	2	3	-	-	-	1	2	-	1	1
椛島 138	8	7	-	-	-	1	7	-	4	3	1	-	-	-	-	1	-	-	1
久賀島 139	17	13	1	-	-	10	6	-	2	4	4	-	1	-	2	1	-	-	1
奥浦 140	13	7	-	-	2	6	1	-	-	1	6	1	-	-	2	5	-	2	2
福江 141	35	8	-	-	1	6	4	-	2	2	27	1	-	1	10	18	-	13	7
長手 142	3	1	-	-	-	1	-	-	-	-	2	-	-	-	2	1	-	-	1
崎山 143	14	2	-	-	-	1	1	-	-	1	12	-	-	-	7	6	-	1	5
五島赤島 144	1	1	-	-	-	-	1	-	-	1	-	-	-	-	-	-	-	-	-
黄島 145	2	1	-	-	-	1	-	-	-	-	1	-	1	1	-	-	-	-	-
大浜 146	9	6	1	-	-	2	4	-	2	2	3	-	-	-	2	1	-	-	1
富江 147	24	17	-	1	1	3	12	-	11	3	7	-	-	-	5	3	-	2	1
黒瀬 148	7	3	-	-	-	3	-	-	-	-	4	-	-	-	4	-	-	-	-
大宝 149	15	8	-	-	-	6	2	-	3	-	7	-	1	2	4	2	-	2	-

○　個人経営体統計
2　漁業の主従別営んだ兼業種類別経営体数（つづき）

	計（実数）	漁業を主とする経営体									漁業を従とする経営体								
		小計（実数）	自営業				勤め	共同経営に出資従事	漁業雇われ	漁業以外の仕事に雇われ	小計（実数）	自営業	自営業（つづき）			勤め	共同経営に出資従事	漁業雇われ	漁業以外の仕事に雇われ
			水産加工業	民宿	遊漁船業	その他						水産加工業	民宿	遊漁船業	その他				
玉　之　浦 150	17	14	-	1	1	1	12	-	11	4	3	-	-	1	-	3	-	2	1
三　井　楽 151	29	18	-	1	1	13	4	-	-	4	11	-	-	-	6	6	-	4	2
岐　　宿 152	19	10	-	-	-	5	5	4	3	-	9	-	-	-	3	6	-	5	1
その他地域 999	-	-	-	-	-	-	-	-	-	-	-	-	-	-	-	-	-	-	-
西　海　市 212	191	81	7	-	11	36	31	3	10	18	110	4	2	1	65	48	1	2	41
西　　彼 073	59	19	-	-	4	9	8	1	2	5	40	-	-	-	23	23	1	2	19
瀬　　川 074	40	17	-	-	1	7	11	1	4	6	23	-	-	-	15	10	-	-	8
西彼西海 075	35	17	3	-	2	9	3	-	1	2	18	-	-	-	18	1	-	-	1
西彼大島 076	12	5	-	-	-	5	-	-	-	-	7	1	1	-	1	4	-	-	4
崎　　戸 077	29	10	-	-	2	3	5	-	1	4	19	2	1	1	7	9	-	-	8
大　瀬　戸 078	16	13	4	-	2	3	4	1	2	1	3	1	-	-	1	1	-	-	1
その他地域 999	-	-	-	-	-	-	-	-	-	-	-	-	-	-	-	-	-	-	-
雲　仙　市 213	140	73	23	-	4	26	46	-	7	28	67	12	-	1	33	43	3	12	20
愛　　野 100	-	-	-	-	-	-	-	-	-	-	-	-	-	-	-	-	-	-	-
千　々　石 101	10	8	2	-	-	-	8	-	2	2	2	-	-	-	-	2	-	-	1
小　　浜 102	40	20	2	-	2	10	13	-	3	9	20	-	-	1	10	15	3	6	4
南　串　山 103	48	27	19	-	2	2	16	-	2	8	21	12	-	-	8	15	-	6	9
南高多比良 114	10	1	-	-	-	1	-	-	-	-	9	-	-	-	1	8	-	-	3
土　　黒 115	4	2	-	-	-	1	1	-	-	1	2	-	-	-	1	1	-	-	1
神　　代 116	5	2	-	-	-	1	1	-	-	1	3	-	-	-	3	-	-	-	-
瑞　　穂 117	23	13	-	-	-	11	7	-	-	7	10	-	-	-	10	2	-	-	2
吾　　妻 118	-	-	-	-	-	-	-	-	-	-	-	-	-	-	-	-	-	-	-
その他地域 999	-	-	-	-	-	-	-	-	-	-	-	-	-	-	-	-	-	-	-
南　島　原　市 214	171	109	3	8	6	41	74	-	10	12	62	1	2	4	21	44	-	6	16
加　津　佐 104	37	18	-	1	2	13	4	-	-	1	19	-	-	3	8	10	-	-	7
口　之　津 105	26	18	-	3	4	7	9	-	1	-	8	-	-	1	3	4	-	1	1
南　有　馬 106	15	15	-	-	-	4	11	-	2	1	-	-	-	-	-	-	-	-	-
西　有　家 107	19	7	-	-	-	-	7	-	3	1	12	-	-	-	4	11	-	3	5
有　　家 108	26	9	-	4	-	-	5	-	-	1	17	-	2	-	2	15	-	-	2
布　　津 109	42	37	3	-	-	17	33	-	4	6	5	1	-	-	3	4	-	2	1
深　　江 110	6	5	-	-	-	-	5	-	-	2	1	-	-	-	1	-	-	-	-
その他地域 999	-	-	-	-	-	-	-	-	-	-	-	-	-	-	-	-	-	-	-
長　与　町 307	14	1	-	-	-	-	1	-	-	1	13	-	-	-	1	12	-	-	10
長　　与 070	14	1	-	-	-	-	1	-	-	1	13	-	-	-	1	12	-	-	10
その他地域 999	-	-	-	-	-	-	-	-	-	-	-	-	-	-	-	-	-	-	-
時　津　町 308	33	7	-	-	-	6	2	-	-	2	26	-	-	1	20	8	-	-	8
時　　津 071	33	7	-	-	-	6	2	-	-	2	26	-	-	1	20	8	-	-	8
その他地域 999	-	-	-	-	-	-	-	-	-	-	-	-	-	-	-	-	-	-	-
東　彼　杵　町 321	15	6	-	-	-	5	1	-	-	1	9	-	-	-	4	5	-	-	5
東　彼　杵 062	15	6	-	-	-	5	1	-	-	1	9	-	-	-	4	5	-	-	5
その他地域 999	-	-	-	-	-	-	-	-	-	-	-	-	-	-	-	-	-	-	-

○　個人経営体統計
2　漁業の主従別営んだ兼業種類別経営体数（つづき）

	計（実数）	漁業を主とする経営体									漁業を従とする経営体								
		小計（実数）	自営業				勤め	共同経営に出資従事	漁業雇われ	漁業以外の仕事に雇われ	小計（実数）	自営業	自営業（つづき）			勤め	共同経営に出資従事	漁業雇われ	漁業以外の仕事に雇われ
			水産加工業	民宿	遊漁船業	その他						水産加工業	民宿	遊漁船業	その他				
川　棚　町 322	27	13	-	-	5	5	4	-	-	2	14	-	-	-	4	10	-	-	5
川　棚 061	27	13	-	-	5	5	4	-	-	2	14	-	-	-	4	10	-	-	5
その他地域 999	-	-	-	-	-	-	-	-	-	-	-	-	-	-	-	-	-	-	-
小値賀町 383	84	58	2	-	-	42	24	-	5	8	26	-	2	-	15	16	-	1	8
小値賀 055	84	58	2	-	-	42	24	-	5	8	26	-	2	-	15	16	-	1	8
その他地域 999	-	-	-	-	-	-	-	-	-	-	-	-	-	-	-	-	-	-	-
新上五島町 411	210	74	2	2	3	38	38	2	26	16	136	-	1	-	45	101	2	48	53
北魚目 121	13	7	-	2	2	2	5	-	3	2	6	-	-	-	2	4	-	3	1
北魚目第一 122	4	3	1	-	-	1	2	-	1	1	1	-	-	-	1	-	-	-	-
魚目 123	4	-	-	-	-	-	-	-	-	-	4	-	-	-	-	4	-	4	1
有川 124	21	7	-	-	-	1	6	-	3	4	14	-	-	-	2	12	2	8	4
崎浦 125	14	2	-	-	-	1	1	-	-	1	12	-	-	-	7	5	-	2	4
太田 126	15	8	-	-	-	6	2	-	-	1	7	-	-	-	5	2	-	-	2
鯛ノ浦湾 127	12	1	-	-	-	-	1	-	-	1	11	-	-	-	1	11	-	-	10
有川神ノ浦 128	8	4	-	-	-	1	3	2	-	1	4	-	-	-	2	2	-	1	-
上五島 129	28	12	1	-	1	8	2	-	2	1	16	-	-	-	3	15	-	7	8
飯ノ瀬戸 130	4	3	-	-	-	-	3	-	3	-	1	-	-	-	-	1	-	1	-
浜串 131	7	-	-	-	-	-	-	-	-	-	7	-	-	-	-	7	-	7	-
岩瀬浦 132	2	-	-	-	-	-	-	-	-	-	2	-	-	-	1	1	-	-	-
奈良尾 133	1	-	-	-	-	-	-	-	-	-	1	-	-	-	-	1	-	-	1
神部 134	5	3	-	-	-	2	1	-	3	-	2	-	-	-	1	1	-	1	1
若松中央 135	52	24	-	-	-	16	12	-	11	4	28	-	1	-	13	22	-	11	10
日ノ島 136	20	-	-	-	-	-	-	-	-	-	20	-	-	-	7	13	-	3	11
その他地域 999	-	-	-	-	-	-	-	-	-	-	-	-	-	-	-	-	-	-	-

○　個人経営体統計

３　専兼業別・基幹的漁業従事者の男女別・年齢階層別経営体数

	合計	専業														
		計	海上作業従事世帯員なし	海上作業従事世帯員あり												
				男女計												
				小計	29歳以下	30～34	35～39	40～44	45～49	50～54	55～59	60～64	65～69	70～74	75歳以上
	経営体	経営体	経営体	経営体	経営体	経営体	経営体	経営体	経営体	経営体	経営体	経営体	経営体	経営体	経営体	経営体
長崎県	7 421	4 226	-	4 226	19	40	67	151	192	304	494	709	607	730	913
長崎市 201	595	330	-	330	2	-	3	15	13	13	34	52	60	59	79
琴海 072	87	5	-	5	-	-	-	-	-	1	-	-	2	1	1
外海 079	19	17	-	17	-	-	-	1	-	-	1	2	3	4	6
新三重 080	33	27	-	27	1	-	1	2	-	1	5	8	5	2	2
福田 081	43	15	-	15	1	-	-	-	-	-	-	1	3	5	5
長崎西部 082	7	7	-	7	-	-	-	1	-	-	-	1	2	-	3
長崎港 083	6	1	-	1	-	-	-	-	-	-	-	-	-	1	-
長崎東部 084	8	5	-	5	-	-	-	1	-	-	-	1	2	1	-
深堀 085	20	16	-	16	-	-	-	-	-	1	-	1	3	5	6
茂木 086	96	76	-	76	-	-	-	3	5	4	11	18	17	16	2
網場 087	10	6	-	6	-	-	-	-	-	-	-	-	-	2	4
東長崎 088	74	40	-	40	-	-	-	4	4	3	9	5	7	4	4
香焼 089	15	9	-	9	-	-	-	-	-	-	-	1	4	1	3
伊王島 090	20	8	-	8	-	-	-	-	1	-	-	-	3	1	3
高島 091	8	7	-	7	-	-	-	1	-	1	-	-	-	-	5
蚊焼 092	14	6	-	6	-	-	-	-	-	-	-	1	3	1	1
為石 093	30	15	-	15	-	-	1	-	-	1	-	2	-	5	6
野母崎北部 094	49	36	-	36	-	-	-	-	1	-	4	5	5	5	16
野母崎南部 095	56	34	-	34	-	-	1	2	2	1	4	6	1	5	12
その他地域 999	-	-	-	-	-	-	-	-	-	-	-	-	-	-	-
佐世保市 202	529	308	-	308	1	4	6	18	16	34	37	51	39	44	58
鹿町 052	52	38	-	38	-	-	1	7	3	4	4	2	4	5	8
小佐々 053	77	57	-	57	-	1	4	2	3	10	6	9	6	8	8
宇久 054	77	67	-	67	-	-	-	1	2	5	6	19	8	9	17
佐世保黒島 056	60	21	-	21	1	-	-	4	2	1	2	3	2	-	6
相浦 057	111	58	-	58	-	1	-	4	3	9	12	8	6	5	10
佐世保 058	34	17	-	17	-	-	-	-	-	-	1	2	5	7	2
針尾 059	59	21	-	21	-	1	1	-	3	5	2	1	5	1	2
佐世保南部 060	59	29	-	29	-	1	-	-	-	-	4	7	3	9	5
その他地域 999	-	-	-	-	-	-	-	-	-	-	-	-	-	-	-
島原市 203	218	124	-	124	-	-	-	1	5	6	12	22	23	22	33
島原 111	125	81	-	81	-	-	-	-	4	3	5	14	15	16	24
島原三会 112	24	9	-	9	-	-	-	-	1	-	1	1	-	2	4
有明 113	69	34	-	34	-	-	-	1	-	3	6	7	8	4	5
その他地域 999	-	-	-	-	-	-	-	-	-	-	-	-	-	-	-
諫早市 204	237	65	-	65	-	-	-	-	1	2	1	5	15	23	18
真津山 066	x	x	x	x	x	x	x	x	x	x	x	x	x	x	x
有明諫早 067	-	-	-	-	-	-	-	-	-	-	-	-	-	-	-
有喜 068	38	26	-	26	-	-	-	-	-	1	-	1	9	12	3
多良見 069	72	12	-	12	-	-	-	-	-	-	-	1	1	4	6
池下 096	8	5	-	5	-	-	-	-	1	-	-	-	1	2	1

○　個人経営体統計
3　専兼業別・基幹的漁業従事者の男女別・年齢階層別経営体数（つづき）

	専業（つづき）																							
	海上作業従事世帯員あり（つづき）																							
	基幹的従事者が男												基幹的従事者が女											
	小計	29歳以下	30～34	35～39	40～44	45～49	50～54	55～59	60～64	65～69	70～74	75歳以上	小計	29歳以下	30～34	35～39	40～44	45～49	50～54	55～59	60～64	65～69	70～74	75歳以上
	経営体	経営体	経営体	経営体	経営体	経営体	経営体	経営体	経営体	経営体	経営体	経営体	経営体	経営体	経営体	経営体	経営体	経営体	経営体	経営体	経営体	経営体	経営体	経営体
長崎県	4 180	19	40	66	150	191	302	490	706	597	723	896	46	-	-	1	1	1	2	4	3	10	7	17
長崎市 201	329	2	-	3	15	13	13	34	52	59	59	79	1	-	-	-	-	-	-	-	-	1	-	-
琴海 072	5	-	-	-	-	-	1	-	-	2	1	1	-	-	-	-	-	-	-	-	-	-	-	-
外海 079	17	-	-	-	1	-	-	1	2	3	4	6	-	-	-	-	-	-	-	-	-	-	-	-
新三重 080	27	1	-	1	2	-	1	5	8	5	2	2	-	-	-	-	-	-	-	-	-	-	-	-
福田 081	15	1	-	-	-	-	-	-	1	3	5	5	-	-	-	-	-	-	-	-	-	-	-	-
長崎西部 082	7	-	-	-	1	-	-	-	1	2	-	3	-	-	-	-	-	-	-	-	-	-	-	-
長崎港 083	1	-	-	-	-	-	-	-	-	-	1	-	-	-	-	-	-	-	-	-	-	-	-	-
長崎東部 084	5	-	-	-	1	-	-	-	1	2	1	-	-	-	-	-	-	-	-	-	-	-	-	-
深堀 085	16	-	-	-	-	-	1	-	1	3	5	6	-	-	-	-	-	-	-	-	-	-	-	-
茂木 086	76	-	-	-	3	5	4	11	18	17	16	2	-	-	-	-	-	-	-	-	-	-	-	-
網場 087	6	-	-	-	-	-	-	-	-	-	2	4	-	-	-	-	-	-	-	-	-	-	-	-
東長崎 088	40	-	-	-	4	4	3	9	5	7	4	4	-	-	-	-	-	-	-	-	-	-	-	-
香焼 089	9	-	-	-	-	-	-	-	1	4	1	3	-	-	-	-	-	-	-	-	-	-	-	-
伊王島 090	8	-	-	-	-	1	-	-	-	3	1	3	-	-	-	-	-	-	-	-	-	-	-	-
高島 091	7	-	-	-	1	-	1	-	-	-	-	5	-	-	-	-	-	-	-	-	-	-	-	-
蚊焼 092	5	-	-	-	-	-	-	-	1	2	1	1	1	-	-	-	-	-	-	-	-	1	-	-
為石 093	15	-	-	1	-	-	1	-	2	-	5	6	-	-	-	-	-	-	-	-	-	-	-	-
野母崎北部 094	36	-	-	-	-	1	-	4	5	5	5	16	-	-	-	-	-	-	-	-	-	-	-	-
野母崎南部 095	34	-	-	1	2	2	1	4	6	1	5	12	-	-	-	-	-	-	-	-	-	-	-	-
その他地域 999	-	-	-	-	-	-	-	-	-	-	-	-	-	-	-	-	-	-	-	-	-	-	-	-
佐世保市 202	304	1	4	5	18	15	34	36	51	38	44	58	4	-	-	1	-	1	-	1	-	1	-	-
鹿町 052	38	-	-	1	7	3	4	4	2	4	5	8	-	-	-	-	-	-	-	-	-	-	-	-
小佐々 053	56	-	1	3	2	3	10	6	9	6	8	8	1	-	-	1	-	-	-	-	-	-	-	-
宇久 054	67	-	-	-	1	2	5	6	19	8	9	17	-	-	-	-	-	-	-	-	-	-	-	-
佐世保黒島 056	21	1	-	-	4	2	1	2	3	2	-	6	-	-	-	-	-	-	-	-	-	-	-	-
相浦 057	57	-	1	-	4	2	9	12	8	6	5	10	1	-	-	-	-	1	-	-	-	-	-	-
佐世保 058	16	-	-	-	-	-	-	-	2	5	7	2	1	-	-	-	-	-	-	1	-	-	-	-
針尾 059	21	-	1	1	-	3	5	2	1	5	1	2	-	-	-	-	-	-	-	-	-	-	-	-
佐世保南部 060	28	-	1	-	-	-	-	4	7	2	9	5	1	-	-	-	-	-	-	-	-	1	-	-
その他地域 999	-	-	-	-	-	-	-	-	-	-	-	-	-	-	-	-	-	-	-	-	-	-	-	-
島原市 203	123	-	-	-	1	5	6	12	22	23	22	32	1	-	-	-	-	-	-	-	-	-	-	1
島原 111	80	-	-	-	-	4	3	5	14	15	16	23	1	-	-	-	-	-	-	-	-	-	-	1
島原三会 112	9	-	-	-	-	1	-	1	1	-	2	4	-	-	-	-	-	-	-	-	-	-	-	-
有明 113	34	-	-	-	1	-	3	6	7	8	4	5	-	-	-	-	-	-	-	-	-	-	-	-
その他地域 999	-	-	-	-	-	-	-	-	-	-	-	-	-	-	-	-	-	-	-	-	-	-	-	-
諫早市 204	63	-	-	-	-	1	2	1	5	15	23	16	2	-	-	-	-	-	-	-	-	-	-	2
真津山 066	x	x	x	x	x	x	x	x	x	x	x	x	x	x	x	x	x	x	x	x	x	x	x	x
有明諫早 067	-	-	-	-	-	-	-	-	-	-	-	-	-	-	-	-	-	-	-	-	-	-	-	-
有喜 068	26	-	-	-	-	-	1	-	1	9	12	3	-	-	-	-	-	-	-	-	-	-	-	-
多良見 069	12	-	-	-	-	-	-	-	1	1	4	6	-	-	-	-	-	-	-	-	-	-	-	-
池下 096	5	-	-	-	-	1	-	-	-	1	2	1	-	-	-	-	-	-	-	-	-	-	-	-

○　個人経営体統計
3　専兼業別・基幹的漁業従事者の男女別・年齢階層別経営体数（つづき）

	第１種兼業																				
	計	海上作業従事世帯員なし	海上作業従事世帯員あり																		
			男女計												基幹的従事者が男						
			小計	29歳以下	30～34	35～39	40～44	45～49	50～54	55～59	60～64	65～69	70～74	75歳以上	小計	29歳以下	30～34	35～39	40～44	45～49	50～54
	経営体	経営体	経営体	経営体	経営体	経営体	経営体	経営体	経営体	経営体	経営体	経営体	経営体	経営体	経営体	経営体	経営体	経営体	経営体	経営体	経営体
長崎県	1 690	-	1 690	14	16	33	71	113	164	242	334	260	206	237	1 670	14	16	33	70	112	164
長崎市 201	115	-	115	-	1	1	1	10	16	14	21	16	17	18	114	-	1	1	1	10	16
琴海 072	31	-	31	-	-	-	-	2	1	2	4	3	7	12	30	-	-	-	-	2	1
外海 079	-	-	-	-	-	-	-	-	-	-	-	-	-	-	-	-	-	-	-	-	-
新三重 080	3	-	3	-	-	-	-	-	2	-	-	-	1	-	3	-	-	-	-	-	2
福田 081	6	-	6	-	-	-	-	-	-	-	2	-	-	4	6	-	-	-	-	-	-
長崎西部 082	-	-	-	-	-	-	-	-	-	-	-	-	-	-	-	-	-	-	-	-	-
長崎港 083	-	-	-	-	-	-	-	-	-	-	-	-	-	-	-	-	-	-	-	-	-
長崎東部 084	-	-	-	-	-	-	-	-	-	-	-	-	-	-	-	-	-	-	-	-	-
深堀 085	-	-	-	-	-	-	-	-	-	-	-	-	-	-	-	-	-	-	-	-	-
茂木 086	20	-	20	-	-	-	-	1	6	4	5	4	-	-	20	-	-	-	-	1	6
網場 087	4	-	4	-	-	-	-	-	1	-	-	2	1	-	4	-	-	-	-	-	1
東長崎 088	14	-	14	-	1	-	-	-	3	5	3	-	2	-	14	-	1	-	-	-	3
香焼 089	2	-	2	-	-	1	-	-	-	-	1	-	-	-	2	-	-	1	-	-	-
伊王島 090	1	-	1	-	-	-	-	1	-	-	-	-	-	-	1	-	-	-	-	1	-
高島 091	1	-	1	-	-	-	-	-	-	-	-	1	-	-	1	-	-	-	-	-	-
蚊焼 092	6	-	6	-	-	-	-	2	-	1	1	1	-	1	6	-	-	-	-	2	-
為石 093	4	-	4	-	-	-	-	1	-	-	2	1	-	-	4	-	-	-	-	1	-
野母崎北部 094	10	-	10	-	-	-	1	1	-	-	1	2	4	1	10	-	-	-	1	1	-
野母崎南部 095	13	-	13	-	-	-	-	2	3	2	2	2	2	-	13	-	-	-	-	2	3
その他地域 999	-	-	-	-	-	-	-	-	-	-	-	-	-	-	-	-	-	-	-	-	-
佐世保市 202	138	-	138	-	-	6	7	7	14	13	31	19	18	23	137	-	-	6	7	7	14
鹿町 052	5	-	5	-	-	-	-	-	-	1	2	2	-	-	5	-	-	-	-	-	-
小佐々 053	17	-	17	-	-	3	1	1	3	-	3	1	3	2	17	-	-	3	1	1	3
宇久 054	2	-	2	-	-	-	-	-	-	1	-	1	-	-	2	-	-	-	-	-	-
佐世保黒島 056	38	-	38	-	-	1	2	3	3	3	9	3	8	6	38	-	-	1	2	3	3
相浦 057	31	-	31	-	-	1	3	3	2	2	6	3	2	9	31	-	-	1	3	3	2
佐世保 058	11	-	11	-	-	-	-	-	2	1	2	4	1	1	11	-	-	-	-	-	2
針尾 059	21	-	21	-	-	1	1	-	4	2	7	2	1	3	20	-	-	1	1	-	4
佐世保南部 060	13	-	13	-	-	-	-	-	-	3	2	3	3	2	13	-	-	-	-	-	-
その他地域 999	-	-	-	-	-	-	-	-	-	-	-	-	-	-	-	-	-	-	-	-	-
島原市 203	40	-	40	-	-	-	1	4	6	5	11	9	3	1	40	-	-	-	1	4	6
島原 111	18	-	18	-	-	-	-	2	1	3	6	4	1	1	18	-	-	-	-	2	1
島原三会 112	4	-	4	-	-	-	-	-	-	-	3	-	1	-	4	-	-	-	-	-	-
有明 113	18	-	18	-	-	-	1	2	5	2	2	5	1	-	18	-	-	-	1	2	5
その他地域 999	-	-	-	-	-	-	-	-	-	-	-	-	-	-	-	-	-	-	-	-	-
諫早市 204	73	-	73	-	-	1	2	3	6	14	13	7	9	18	70	-	-	1	2	3	6
真津山 066	x	x	x	x	x	x	x	x	x	x	x	x	x	x	x	x	x	x	x	x	x
有明諫早 067	-	-	-	-	-	-	-	-	-	-	-	-	-	-	-	-	-	-	-	-	-
有喜 068	3	-	3	-	-	-	-	-	-	1	-	-	1	1	3	-	-	-	-	-	-
多良見 069	9	-	9	-	-	-	-	-	-	-	1	2	3	3	8	-	-	-	-	-	-
池下 096	2	-	2	-	-	-	-	-	1	1	-	-	-	-	2	-	-	-	-	-	1

○　個人経営体統計
3　専兼業別･基幹的漁業従事者の男女別･年齢階層別経営体数（つづき）

	第１種兼業（つづき）																	第２種兼業					
	海上作業従事世帯員あり（つづき）																	計	海上作業従事世帯員なし	海上作業従事世帯員あり			
	基幹的従事者が男（つづき）					基幹的従事者が女														男女計			
	55～59	60～64	65～69	70～74	75歳以上	小計	29歳以下	30～34	35～39	40～44	45～49	50～54	55～59	60～64	65～69	70～74	75歳以上			小計	29歳以下	30～34	35～39
	経営体	経営体	経営体	経営体	経営体	経営体	経営体	経営体	経営体	経営体	経営体	経営体	経営体	経営体	経営体	経営体	経営体	経営体	経営体	経営体	経営体	経営体	経営体
長崎県	241	331	259	204	226	20	-	-	-	1	1	-	1	3	1	2	11	1 505	-	1 505	4	18	21
長崎市 201	14	21	16	17	17	1	-	-	-	-	-	-	-	-	-	-	1	150	-	150	-	2	-
琴海 072	2	4	3	7	11	1	-	-	-	-	-	-	-	-	-	-	1	51	-	51	-	-	-
外海 079	-	-	-	-	-	-	-	-	-	-	-	-	-	-	-	-	-	2	-	2	-	-	-
新三重 080	-	-	-	1	-	-	-	-	-	-	-	-	-	-	-	-	-	3	-	3	-	1	-
福田 081	-	2	-	-	4	-	-	-	-	-	-	-	-	-	-	-	-	22	-	22	-	-	-
長崎西部 082	-	-	-	-	-	-	-	-	-	-	-	-	-	-	-	-	-	-	-	-	-	-	-
長崎港 083	-	-	-	-	-	-	-	-	-	-	-	-	-	-	-	-	-	5	-	5	-	-	-
長崎東部 084	-	-	-	-	-	-	-	-	-	-	-	-	-	-	-	-	-	3	-	3	-	-	-
深堀 085	-	-	-	-	-	-	-	-	-	-	-	-	-	-	-	-	-	4	-	4	-	-	-
茂木 086	4	5	4	-	-	-	-	-	-	-	-	-	-	-	-	-	-	-	-	-	-	-	-
網場 087	-	-	2	1	-	-	-	-	-	-	-	-	-	-	-	-	-	-	-	-	-	-	-
東長崎 088	5	3	-	2	-	-	-	-	-	-	-	-	-	-	-	-	-	20	-	20	-	-	-
香焼 089	-	1	-	-	-	-	-	-	-	-	-	-	-	-	-	-	-	4	-	4	-	-	-
伊王島 090	-	-	-	-	-	-	-	-	-	-	-	-	-	-	-	-	-	11	-	11	-	-	-
高島 091	-	-	1	-	-	-	-	-	-	-	-	-	-	-	-	-	-	-	-	-	-	-	-
蚊焼 092	1	1	1	-	1	-	-	-	-	-	-	-	-	-	-	-	-	2	-	2	-	-	-
為石 093	-	2	1	-	-	-	-	-	-	-	-	-	-	-	-	-	-	11	-	11	-	-	-
野母崎北部 094	-	1	2	4	1	-	-	-	-	-	-	-	-	-	-	-	-	3	-	3	-	-	-
野母崎南部 095	2	2	2	2	-	-	-	-	-	-	-	-	-	-	-	-	-	9	-	9	-	1	-
その他地域 999	-	-	-	-	-	-	-	-	-	-	-	-	-	-	-	-	-	-	-	-	-	-	-
佐世保市 202	13	31	18	18	23	1	-	-	-	-	-	-	-	-	1	-	-	83	-	83	-	1	2
鹿町 052	1	2	2	-	-	-	-	-	-	-	-	-	-	-	-	-	-	9	-	9	-	-	-
小佐々 053	-	3	1	3	2	-	-	-	-	-	-	-	-	-	-	-	-	3	-	3	-	-	-
宇久 054	1	-	1	-	-	-	-	-	-	-	-	-	-	-	-	-	-	8	-	8	-	-	-
佐世保黒島 056	3	9	3	8	6	-	-	-	-	-	-	-	-	-	-	-	-	1	-	1	-	-	-
相浦 057	2	6	3	2	9	-	-	-	-	-	-	-	-	-	-	-	-	22	-	22	-	-	-
佐世保 058	1	2	4	1	1	-	-	-	-	-	-	-	-	-	-	-	-	6	-	6	-	-	-
針尾 059	2	7	1	1	3	1	-	-	-	-	-	-	-	-	1	-	-	17	-	17	-	1	1
佐世保南部 060	3	2	3	3	2	-	-	-	-	-	-	-	-	-	-	-	-	17	-	17	-	-	1
その他地域 999	-	-	-	-	-	-	-	-	-	-	-	-	-	-	-	-	-	-	-	-	-	-	-
島原市 203	5	11	9	3	1	-	-	-	-	-	-	-	-	-	-	-	-	54	-	54	-	-	-
島原 111	3	6	4	1	1	-	-	-	-	-	-	-	-	-	-	-	-	26	-	26	-	-	-
島原三会 112	-	3	-	1	-	-	-	-	-	-	-	-	-	-	-	-	-	11	-	11	-	-	-
有明 113	2	2	5	1	-	-	-	-	-	-	-	-	-	-	-	-	-	17	-	17	-	-	-
その他地域 999	-	-	-	-	-	-	-	-	-	-	-	-	-	-	-	-	-	-	-	-	-	-	-
諫早市 204	14	13	7	9	15	3	-	-	-	-	-	-	-	-	-	-	3	99	-	99	1	-	-
真津山 066	x	x	x	x	x	x	x	x	x	x	x	x	x	x	x	x	x	x	x	x	x	x	x
有明諫早 067	-	-	-	-	-	-	-	-	-	-	-	-	-	-	-	-	-	-	-	-	-	-	-
有喜 068	1	-	-	1	1	-	-	-	-	-	-	-	-	-	-	-	-	9	-	9	-	-	-
多良見 069	-	1	2	3	2	1	-	-	-	-	-	-	-	-	-	-	1	51	-	51	1	-	-
池下 096	1	-	-	-	-	-	-	-	-	-	-	-	-	-	-	-	-	1	-	1	-	-	-

○　個人経営体統計
3　専兼業別・基幹的漁業従事者の男女別・年齢階層別経営体数（つづき）

	第２種兼業（つづき）																			
	海上作業従事世帯員あり（つづき）																			
	男女計（つづき）								基幹的従事者が男											
	40～44	45～49	50～54	55～59	60～64	65～69	70～74	75歳以上	小計	29歳以下	30～34	35～39	40～44	45～49	50～54	55～59	60～64	65～69	70～74	75歳以上
	経営体	経営体	経営体	経営体	経営体	経営体	経営体	経営体	経営体	経営体	経営体	経営体	経営体	経営体	経営体	経営体	経営体	経営体	経営体	経営体
長崎県	39	70	116	192	319	231	206	289	1 449	3	18	21	37	68	113	184	312	223	200	270
長崎市 201	9	2	18	15	26	29	20	29	147	-	2	-	8	2	18	15	26	29	20	27
琴海 072	-	1	3	3	5	11	11	17	49	-	-	-	-	1	3	3	5	11	11	15
外海 079	-	-	1	-	1	-	-	-	2	-	-	-	-	-	1	-	1	-	-	-
新三重 080	1	-	-	-	1	-	-	-	3	-	1	-	1	-	-	-	1	-	-	-
福田 081	-	-	4	2	2	3	3	8	22	-	-	-	-	-	4	2	2	3	3	8
長崎西部 082	-	-	-	-	-	-	-	-	-	-	-	-	-	-	-	-	-	-	-	-
長崎港 083	1	-	-	1	-	1	2	-	4	-	-	-	-	-	-	1	-	1	2	-
長崎東部 084	-	-	2	-	1	-	-	-	3	-	-	-	-	-	2	-	1	-	-	-
深堀 085	2	-	-	-	-	1	1	-	4	-	-	-	2	-	-	-	-	1	1	-
茂木 086	-	-	-	-	-	-	-	-	-	-	-	-	-	-	-	-	-	-	-	-
網場 087	-	-	-	-	-	-	-	-	-	-	-	-	-	-	-	-	-	-	-	-
東長崎 088	2	-	2	2	5	6	1	2	20	-	-	-	2	-	2	2	5	6	1	2
香焼 089	-	-	1	-	2	1	-	-	4	-	-	-	-	-	1	-	2	1	-	-
伊王島 090	3	-	3	1	3	-	-	1	11	-	-	-	3	-	3	1	3	-	-	1
高島 091	-	-	-	-	-	-	-	-	-	-	-	-	-	-	-	-	-	-	-	-
蚊焼 092	-	-	-	1	-	1	-	-	2	-	-	-	-	-	-	1	-	1	-	-
為石 093	-	1	2	1	2	2	2	1	11	-	-	-	-	1	2	1	2	2	2	1
野母崎北部 094	-	-	-	1	2	-	-	-	3	-	-	-	-	-	-	1	2	-	-	-
野母崎南部 095	-	-	-	3	2	3	-	-	9	-	1	-	-	-	-	3	2	3	-	-
その他地域 999	-	-	-	-	-	-	-	-	-	-	-	-	-	-	-	-	-	-	-	-
佐世保市 202	1	2	5	8	25	15	6	18	80	-	1	2	1	2	5	8	25	13	6	17
鹿町 052	-	-	1	1	3	2	-	2	9	-	-	-	-	-	1	1	3	2	-	2
小佐々 053	-	-	1	-	1	1	-	-	3	-	-	-	-	-	1	-	1	1	-	-
宇久 054	-	-	1	1	5	1	-	-	8	-	-	-	-	-	1	1	5	1	-	-
佐世保黒島 056	-	-	-	-	-	-	1	-	1	-	-	-	-	-	-	-	-	-	1	-
相浦 057	-	2	1	3	6	5	1	4	21	-	-	-	-	2	1	3	6	4	1	4
佐世保 058	1	-	-	1	2	1	1	-	6	-	-	-	1	-	-	1	2	1	1	-
針尾 059	-	-	-	1	5	1	2	6	17	-	1	1	-	-	-	1	5	1	2	6
佐世保南部 060	-	-	1	1	3	4	1	6	15	-	-	1	-	-	1	1	3	3	1	5
その他地域 999	-	-	-	-	-	-	-	-	-	-	-	-	-	-	-	-	-	-	-	-
島原市 203	-	3	4	3	11	7	10	16	54	-	-	-	-	3	4	3	11	7	10	16
島原 111	-	-	2	2	6	2	6	8	26	-	-	-	-	-	2	2	6	2	6	8
島原三会 112	-	-	-	-	4	1	-	6	11	-	-	-	-	-	-	-	4	1	-	6
有明 113	-	3	2	1	1	4	4	2	17	-	-	-	-	3	2	1	1	4	4	2
その他地域 999	-	-	-	-	-	-	-	-	-	-	-	-	-	-	-	-	-	-	-	-
諫早市 204	1	2	9	19	18	18	11	20	85	-	-	-	1	2	6	17	15	17	11	16
真津山 066	x	x	x	x	x	x	x	x	x	x	x	x	x	x	x	x	x	x	x	x
有明諫早 067	-	-	-	-	-	-	-	-	-	-	-	-	-	-	-	-	-	-	-	-
有喜 068	-	-	1	1	2	3	1	1	9	-	-	-	-	-	1	1	2	3	1	1
多良見 069	-	-	4	13	9	11	5	8	49	-	-	-	-	-	3	13	9	11	5	8
池下 096	-	-	-	-	1	-	-	-	1	-	-	-	-	-	-	-	1	-	-	-

○　個人経営体統計
3　専兼業別･基幹的漁業従事者の男女別･年齢階層別経営体数（つづき）

	第２種兼業（つづき）											
	海上作業従事世帯員あり（つづき）											
	基幹的従事者が女											
	小計	29歳以下	30～34	35～39	40～44	45～49	50～54	55～59	60～64	65～69	70～74	75歳以上
	経営体	経営体	経営体	経営体	経営体	経営体	経営体	経営体	経営体	経営体	経営体	経営体
長崎県	56	1	-	-	2	2	3	8	7	8	6	19
長崎市 201	3	-	-	-	1	-	-	-	-	-	-	2
琴海 072	2	-	-	-	-	-	-	-	-	-	-	2
外海 079	-	-	-	-	-	-	-	-	-	-	-	-
新三重 080	-	-	-	-	-	-	-	-	-	-	-	-
福田 081	-	-	-	-	-	-	-	-	-	-	-	-
長崎西部 082	-	-	-	-	-	-	-	-	-	-	-	-
長崎港 083	1	-	-	-	1	-	-	-	-	-	-	-
長崎東部 084	-	-	-	-	-	-	-	-	-	-	-	-
深堀 085	-	-	-	-	-	-	-	-	-	-	-	-
茂木 086	-	-	-	-	-	-	-	-	-	-	-	-
網場 087	-	-	-	-	-	-	-	-	-	-	-	-
東長崎 088	-	-	-	-	-	-	-	-	-	-	-	-
香焼 089	-	-	-	-	-	-	-	-	-	-	-	-
伊王島 090	-	-	-	-	-	-	-	-	-	-	-	-
高島 091	-	-	-	-	-	-	-	-	-	-	-	-
蚊焼 092	-	-	-	-	-	-	-	-	-	-	-	-
為石 093	-	-	-	-	-	-	-	-	-	-	-	-
野母崎北部 094	-	-	-	-	-	-	-	-	-	-	-	-
野母崎南部 095	-	-	-	-	-	-	-	-	-	-	-	-
その他地域 999	-	-	-	-	-	-	-	-	-	-	-	-
佐世保市 202	3	-	-	-	-	-	-	-	-	2	-	1
鹿町 052	-	-	-	-	-	-	-	-	-	-	-	-
小佐々 053	-	-	-	-	-	-	-	-	-	-	-	-
宇久 054	-	-	-	-	-	-	-	-	-	-	-	-
佐世保黒島 056	-	-	-	-	-	-	-	-	-	-	-	-
相浦 057	1	-	-	-	-	-	-	-	-	1	-	-
佐世保 058	-	-	-	-	-	-	-	-	-	-	-	-
針尾 059	-	-	-	-	-	-	-	-	-	-	-	-
佐世保南部 060	2	-	-	-	-	-	-	-	-	1	-	1
その他地域 999	-	-	-	-	-	-	-	-	-	-	-	-
島原市 203	-	-	-	-	-	-	-	-	-	-	-	-
島原 111	-	-	-	-	-	-	-	-	-	-	-	-
島原三会 112	-	-	-	-	-	-	-	-	-	-	-	-
有明 113	-	-	-	-	-	-	-	-	-	-	-	-
その他地域 999	-	-	-	-	-	-	-	-	-	-	-	-
諫早市 204	14	1	-	-	-	-	3	2	3	1	-	4
真津山 066	x	x	x	x	x	x	x	x	x	x	x	x
有明諫早 067	-	-	-	-	-	-	-	-	-	-	-	-
有喜 068	-	-	-	-	-	-	-	-	-	-	-	-
多良見 069	2	1	-	-	-	-	1	-	-	-	-	-
池下 096	-	-	-	-	-	-	-	-	-	-	-	-

○　個人経営体統計
3　専兼業別・基幹的漁業従事者の男女別・年齢階層別経営体数（つづき）

	合計	専業														
		計	海上作業従事世帯員なし	海上作業従事世帯員あり												
				男女計												
				小計	29歳以下	30～34	35～39	40～44	45～49	50～54	55～59	60～64	65～69	70～74	75歳以上
	経営体	経営体	経営体	経営体	経営体	経営体	経営体	経営体	経営体	経営体	経営体	経営体	経営体	経営体	経営体
江　ノ　浦 097	22	17	-	17	-	-	-	-	-	1	-	2	4	5	5
橘　森　山 098	x	x	x	x	x	x	x	x	x	x	x	x	x	x	x
有明森山 099	-	-	-	-	-	-	-	-	-	-	-	-	-	-	-
高　　来 119	-	-	-	-	-	-	-	-	-	-	-	-	-	-	-
小　長　井 120	91	5	-	5	-	-	-	-	-	-	1	1	-	-	3
その他地域 999	-	-	-	-	-	-	-	-	-	-	-	-	-	-	-
大　村　市 205	112	81	-	81	-	-	1	4	2	4	3	12	13	15	27
松　　原 063	19	12	-	12	-	-	-	-	-	-	-	-	2	4	6
新　　城 064	45	36	-	36	-	-	1	3	2	3	2	6	4	3	12
大村東部 065	48	33	-	33	-	-	-	1	-	1	1	6	7	8	9
その他地域 999	-	-	-	-	-	-	-	-	-	-	-	-	-	-	-
平　戸　市 207	768	272	-	272	2	2	8	17	14	25	28	50	39	43	44
田　　平 039	48	6	-	6	-	-	-	-	-	1	-	1	2	1	1
北松大島 040	70	21	-	21	-	-	-	-	-	1	-	6	4	5	5
生　　月 041	62	30	-	30	-	-	1	-	4	1	1	3	5	11	4
舘　　浦 042	44	27	-	27	1	-	-	1	-	-	2	1	3	7	12
度　　島 043	44	5	-	5	-	-	-	-	-	-	1	1	-	-	3
薄　　香 044	26	7	-	7	-	-	-	-	-	-	1	4	-	-	2
平　　戸 045	77	59	-	59	-	2	2	6	2	4	6	16	9	10	2
中　　野 046	38	13	-	13	-	-	-	-	-	-	2	2	2	4	3
紐　　差 047	41	4	-	4	-	-	-	-	-	1	-	2	-	-	1
獅　　子 048	41	13	-	13	1	-	1	1	-	1	1	2	1	1	4
中　津　良 049	43	3	-	3	-	-	-	-	-	-	-	-	2	-	1
津　　吉 050	38	8	-	8	-	-	-	1	-	-	-	2	1	2	2
志　々　伎 051	196	76	-	76	-	-	4	8	8	16	14	10	10	2	4
その他地域 999	-	-	-	-	-	-	-	-	-	-	-	-	-	-	-
松　浦　市 208	171	86	-	86	-	1	2	5	3	11	14	17	8	18	7
北松鷹島 035	68	46	-	46	-	1	1	3	1	6	10	10	3	9	2
福　　島 036	20	9	-	9	-	-	-	-	1	-	-	1	2	3	2
松　　浦 037	23	2	-	2	-	-	-	-	-	-	-	1	-	1	-
新　星　鹿 038	60	29	-	29	-	-	1	2	1	5	4	5	3	5	3
その他地域 999	-	-	-	-	-	-	-	-	-	-	-	-	-	-	-
対　馬　市 209	1 575	991	-	991	8	10	25	32	59	82	121	195	127	168	164
鰐　　浦 001	22	13	-	13	-	-	-	-	1	1	1	-	1	3	6
西　泊　湾 002	43	22	-	22	-	-	1	1	1	2	3	1	4	1	8
豊　　崎 003	75	35	-	35	-	1	3	1	1	3	2	9	6	3	6
琴　　004	38	18	-	18	-	-	-	1	2	1	-	6	2	2	4
上対馬南部 005	35	17	-	17	-	-	-	-	1	-	1	4	1	6	4
佐　須　奈 006	76	33	-	33	1	-	2	1	1	2	1	4	4	9	8
上　　県 007	95	84	-	84	-	-	3	5	8	6	10	21	10	17	4
伊　　奈 008	40	16	-	16	-	-	-	-	-	2	1	5	2	4	2
峰　東　部 009	116	86	-	86	1	-	1	4	5	7	11	15	12	18	12

○　個人経営体統計
3　専兼業別・基幹的漁業従事者の男女別・年齢階層別経営体数（つづき）

	専業（つづき）																							
	海上作業従事世帯員あり（つづき）																							
	基幹的従事者が男												基幹的従事者が女											
	小計	29歳以下	30～34	35～39	40～44	45～49	50～54	55～59	60～64	65～69	70～74	75歳以上	小計	29歳以下	30～34	35～39	40～44	45～49	50～54	55～59	60～64	65～69	70～74	75歳以上
	経営体	経営体	経営体	経営体	経営体	経営体	経営体	経営体	経営体	経営体	経営体	経営体	経営体	経営体	経営体	経営体	経営体	経営体	経営体	経営体	経営体	経営体	経営体	経営体
江ノ浦097	16	-	-	-	-	-	1	-	2	4	5	4	1	-	-	-	-	-	-	-	-	-	-	1
橘森山098	x	x	x	x	x	x	x	x	x	x	x	x	x	x	x	x	x	x	x	x	x	x	x	x
有明森山099	-	-	-	-	-	-	-	-	-	-	-	-	-	-	-	-	-	-	-	-	-	-	-	-
高来119	-	-	-	-	-	-	-	-	-	-	-	-	-	-	-	-	-	-	-	-	-	-	-	-
小長井120	4	-	-	-	-	-	-	1	1	-	-	2	1	-	-	-	-	-	-	-	-	-	-	1
その他地域999	-	-	-	-	-	-	-	-	-	-	-	-	-	-	-	-	-	-	-	-	-	-	-	-
大村市205	81	-	-	1	4	2	4	3	12	13	15	27	-	-	-	-	-	-	-	-	-	-	-	-
松原063	12	-	-	-	-	-	-	-	-	2	4	6	-	-	-	-	-	-	-	-	-	-	-	-
新城064	36	-	-	1	3	2	3	2	6	4	3	12	-	-	-	-	-	-	-	-	-	-	-	-
大村東部065	33	-	-	-	1	-	1	1	6	7	8	9	-	-	-	-	-	-	-	-	-	-	-	-
その他地域999	-	-	-	-	-	-	-	-	-	-	-	-	-	-	-	-	-	-	-	-	-	-	-	-
平戸市207	270	2	2	8	17	14	25	28	50	39	42	43	2	-	-	-	-	-	-	-	-	-	1	1
田平039	5	-	-	-	-	-	1	-	1	2	-	1	1	-	-	-	-	-	-	-	-	-	1	-
北松大島040	21	-	-	-	-	-	1	-	6	4	5	5	-	-	-	-	-	-	-	-	-	-	-	-
生月041	30	-	-	1	-	4	1	1	3	5	11	4	-	-	-	-	-	-	-	-	-	-	-	-
舘浦042	27	1	-	-	1	-	-	2	1	3	7	12	-	-	-	-	-	-	-	-	-	-	-	-
度島043	5	-	-	-	-	-	-	1	1	-	-	3	-	-	-	-	-	-	-	-	-	-	-	-
薄香044	7	-	-	-	-	-	-	1	4	-	-	2	-	-	-	-	-	-	-	-	-	-	-	-
平戸045	59	-	2	2	6	2	4	6	16	9	10	2	-	-	-	-	-	-	-	-	-	-	-	-
中野046	12	-	-	-	-	-	-	2	2	2	4	2	1	-	-	-	-	-	-	-	-	-	-	1
紐差047	4	-	-	-	-	-	1	-	2	-	-	1	-	-	-	-	-	-	-	-	-	-	-	-
獅子048	13	1	-	1	1	-	1	1	2	1	1	4	-	-	-	-	-	-	-	-	-	-	-	-
中津良049	3	-	-	-	-	-	-	-	-	2	-	1	-	-	-	-	-	-	-	-	-	-	-	-
津吉050	8	-	-	-	1	-	-	-	2	1	2	2	-	-	-	-	-	-	-	-	-	-	-	-
志々伎051	76	-	-	4	8	8	16	14	10	10	2	4	-	-	-	-	-	-	-	-	-	-	-	-
その他地域999	-	-	-	-	-	-	-	-	-	-	-	-	-	-	-	-	-	-	-	-	-	-	-	-
松浦市208	85	-	1	2	5	3	11	14	17	7	18	7	1	-	-	-	-	-	-	-	-	1	-	-
北松鷹島035	46	-	1	1	3	1	6	10	10	3	9	2	-	-	-	-	-	-	-	-	-	-	-	-
福島036	8	-	-	-	-	1	-	-	1	1	3	2	1	-	-	-	-	-	-	-	-	1	-	-
松浦037	2	-	-	-	-	-	-	-	1	-	1	-	-	-	-	-	-	-	-	-	-	-	-	-
新星鹿038	29	-	-	1	2	1	5	4	5	3	5	3	-	-	-	-	-	-	-	-	-	-	-	-
その他地域999	-	-	-	-	-	-	-	-	-	-	-	-	-	-	-	-	-	-	-	-	-	-	-	-
対馬市209	978	8	10	25	31	59	81	118	193	126	168	159	13	-	-	-	1	-	1	3	2	1	-	5
鰐浦001	13	-	-	-	-	1	1	1	-	1	3	6	-	-	-	-	-	-	-	-	-	-	-	-
西泊湾002	22	-	-	1	1	1	2	3	1	4	1	8	-	-	-	-	-	-	-	-	-	-	-	-
豊崎003	35	-	1	3	1	1	3	2	9	6	3	6	-	-	-	-	-	-	-	-	-	-	-	-
琴004	17	-	-	-	-	2	1	-	6	2	2	4	1	-	-	-	1	-	-	-	-	-	-	-
上対馬南部005	17	-	-	-	-	1	-	1	4	1	6	4	-	-	-	-	-	-	-	-	-	-	-	-
佐須奈006	31	1	-	2	1	1	2	1	4	4	9	6	2	-	-	-	-	-	-	-	-	-	-	2
上県007	84	-	-	3	5	8	6	10	21	10	17	4	-	-	-	-	-	-	-	-	-	-	-	-
伊奈008	16	-	-	-	-	-	2	1	5	2	4	2	-	-	-	-	-	-	-	-	-	-	-	-
峰東部009	86	1	-	1	4	5	7	11	15	12	18	12	-	-	-	-	-	-	-	-	-	-	-	-

○　個人経営体統計
3　専兼業別・基幹的漁業従事者の男女別・年齢階層別経営体数（つづき）

	第１種兼業																				
	計	海上作業従事世帯員なし	海上作業従事世帯員あり																		
			男女計												基幹的従事者が男						
			小計	29歳以下	30～34	35～39	40～44	45～49	50～54	55～59	60～64	65～69	70～74	75歳以上	小計	29歳以下	30～34	35～39	40～44	45～49	50～54
	経営体	経営体	経営体	経営体	経営体	経営体	経営体	経営体	経営体	経営体	経営体	経営体	経営体	経営体	経営体	経営体	経営体	経営体	経営体	経営体	経営体
江ノ浦 097	2	-	2	-	-	-	-	-	-	1	-	-	1	-	2	-	-	-	-	-	-
橘森山 098	x	x	x	x	x	x	x	x	x	x	x	x	x	x	x	x	x	x	x	x	x
有明森山 099	-	-	-	-	-	-	-	-	-	-	-	-	-	-	-	-	-	-	-	-	-
高来 119	-	-	-	-	-	-	-	-	-	-	-	-	-	-	-	-	-	-	-	-	-
小長井 120	57	-	57	-	-	1	2	3	5	11	12	5	4	14	55	-	-	1	2	3	5
その他地域 999	-	-	-	-	-	-	-	-	-	-	-	-	-	-	-	-	-	-	-	-	-
大村市 205	19	-	19	-	-	-	-	2	2	1	5	3	3	3	17	-	-	-	-	2	2
松原 063	6	-	6	-	-	-	-	2	-	-	2	1	-	1	5	-	-	-	-	2	-
新城 064	6	-	6	-	-	-	-	-	1	-	-	1	2	2	5	-	-	-	-	-	1
大村東部 065	7	-	7	-	-	-	-	-	1	1	3	1	1	-	7	-	-	-	-	-	1
その他地域 999	-	-	-	-	-	-	-	-	-	-	-	-	-	-	-	-	-	-	-	-	-
平戸市 207	269	-	269	2	6	10	9	28	40	52	45	31	24	22	267	2	6	10	9	28	40
田平 039	14	-	14	-	-	-	-	-	1	-	6	3	3	1	14	-	-	-	-	-	1
北松大島 040	23	-	23	-	-	1	-	3	3	7	2	6	-	1	23	-	-	1	-	3	3
生月 041	7	-	7	-	-	-	-	1	-	-	1	-	2	3	6	-	-	-	-	1	-
舘浦 042	-	-	-	-	-	-	-	-	-	-	-	-	-	-	-	-	-	-	-	-	-
度島 043	11	-	11	-	-	-	-	2	1	-	2	1	2	3	11	-	-	-	-	2	1
薄香 044	12	-	12	-	-	-	2	1	2	1	1	-	2	3	12	-	-	-	2	1	2
平戸 045	10	-	10	-	1	-	-	2	-	2	2	3	-	-	10	-	1	-	-	2	-
中野 046	8	-	8	-	-	-	-	-	1	1	3	1	2	-	8	-	-	-	-	-	1
紐差 047	17	-	17	-	-	3	1	1	1	4	-	1	3	3	17	-	-	3	1	1	1
獅子 048	18	-	18	-	-	-	-	2	2	5	7	-	2	-	17	-	-	-	-	2	2
中津良 049	24	-	24	-	-	1	-	1	5	5	1	2	3	6	24	-	-	1	-	1	5
津吉 050	18	-	18	-	-	-	-	2	4	3	6	2	-	1	18	-	-	-	-	2	4
志々伎 051	107	-	107	2	5	5	6	13	20	24	14	12	5	1	107	2	5	5	6	13	20
その他地域 999	-	-	-	-	-	-	-	-	-	-	-	-	-	-	-	-	-	-	-	-	-
松浦市 208	64	-	64	-	-	3	5	4	7	11	12	7	8	7	64	-	-	3	5	4	7
北松鷹島 035	16	-	16	-	-	-	2	3	2	3	4	1	1	-	16	-	-	-	2	3	2
福島 036	9	-	9	-	-	1	1	-	2	3	-	-	1	1	9	-	-	1	1	-	2
松浦 037	19	-	19	-	-	-	1	-	3	1	4	3	3	4	19	-	-	-	1	-	3
新星鹿 038	20	-	20	-	-	2	1	1	-	4	4	3	3	2	20	-	-	2	1	1	-
その他地域 999	-	-	-	-	-	-	-	-	-	-	-	-	-	-	-	-	-	-	-	-	-
対馬市 209	328	-	328	7	5	5	18	13	21	47	80	55	39	38	325	7	5	5	18	13	21
鰐浦 001	7	-	7	-	-	-	-	-	2	1	3	-	1	-	7	-	-	-	-	-	2
西泊湾 002	15	-	15	-	-	1	3	-	-	3	1	3	3	1	15	-	-	1	3	-	-
豊崎 003	27	-	27	-	-	1	1	2	1	9	6	-	4	3	26	-	-	1	1	2	1
琴 004	8	-	8	-	-	-	-	1	-	1	3	2	1	-	8	-	-	-	-	1	-
上対馬南部 005	5	-	5	-	-	-	-	-	-	1	2	1	1	-	5	-	-	-	-	-	-
佐須奈 006	32	-	32	1	1	-	-	-	1	4	5	7	4	9	32	1	1	-	-	-	1
上県 007	8	-	8	-	-	-	-	-	1	-	1	-	2	4	8	-	-	-	-	-	1
伊奈 008	12	-	12	-	-	-	1	-	1	1	3	2	2	2	11	-	-	-	1	-	1
峰東部 009	19	-	19	3	-	-	1	-	-	1	6	3	4	1	19	3	-	-	1	-	-

○　個人経営体統計
3　専兼業別･基幹的漁業従事者の男女別･年齢階層別経営体数（つづき）

	第１種兼業（つづき）																	第２種兼業					
	海上作業従事世帯員あり（つづき）																	計	海上作業従事世帯員なし	海上作業従事世帯員あり			
	基幹的従事者が男（つづき）					基幹的従事者が女														男女計			
	55～59	60～64	65～69	70～74	75歳以上	小計	29歳以下	30～34	35～39	40～44	45～49	50～54	55～59	60～64	65～69	70～74	75歳以上			小計	29歳以下	30～34	35～39
	経営体	経営体	経営体	経営体	経営体	経営体	経営体	経営体	経営体	経営体	経営体	経営体	経営体	経営体	経営体	経営体	経営体	経営体	経営体	経営体	経営体	経営体	経営体
江ノ浦 097	1	-	-	1	-	-	-	-	-	-	-	-	-	-	-	-	-	3	-	3	-	-	-
橘森山 098	x	x	x	x	x	x	x	x	x	x	x	x	x	x	x	x	x	x	x	x	x	x	x
有明森山 099	-	-	-	-	-	-	-	-	-	-	-	-	-	-	-	-	-	-	-	-	-	-	-
高来 119	-	-	-	-	-	-	-	-	-	-	-	-	-	-	-	-	-	-	-	-	-	-	-
小長井 120	11	12	5	4	12	2	-	-	-	-	-	-	-	-	-	-	2	29	-	29	-	-	-
その他地域 999	-	-	-	-	-	-	-	-	-	-	-	-	-	-	-	-	-	-	-	-	-	-	-
大村市 205	1	5	3	3	1	2	-	-	-	-	-	-	-	-	-	-	2	12	-	12	-	-	-
松原 063	-	2	1	-	-	1	-	-	-	-	-	-	-	-	-	-	1	1	-	1	-	-	-
新城 064	-	-	1	2	1	1	-	-	-	-	-	-	-	-	-	-	1	3	-	3	-	-	-
大村東部 065	1	3	1	1	-	-	-	-	-	-	-	-	-	-	-	-	-	8	-	8	-	-	-
その他地域 999	-	-	-	-	-	-	-	-	-	-	-	-	-	-	-	-	-	-	-	-	-	-	-
平戸市 207	52	44	31	23	22	2	-	-	-	-	-	-	-	1	-	1	-	227	-	227	1	1	3
田平 039	-	6	3	3	1	-	-	-	-	-	-	-	-	-	-	-	-	28	-	28	-	-	1
北松大島 040	7	2	6	-	1	-	-	-	-	-	-	-	-	-	-	-	-	26	-	26	-	-	1
生月 041	-	1	-	1	3	1	-	-	-	-	-	-	-	-	-	1	-	25	-	25	-	-	-
舘浦 042	-	-	-	-	-	-	-	-	-	-	-	-	-	-	-	-	-	17	-	17	-	-	-
度島 043	-	2	1	2	3	-	-	-	-	-	-	-	-	-	-	-	-	28	-	28	-	-	-
薄香 044	1	1	-	2	3	-	-	-	-	-	-	-	-	-	-	-	-	7	-	7	1	-	-
平戸 045	2	2	3	-	-	-	-	-	-	-	-	-	-	-	-	-	-	8	-	8	-	-	1
中野 046	1	3	1	2	-	-	-	-	-	-	-	-	-	-	-	-	-	17	-	17	-	-	-
紐差 047	4	-	1	3	3	-	-	-	-	-	-	-	-	-	-	-	-	20	-	20	-	1	-
獅子 048	5	6	-	2	-	1	-	-	-	-	-	-	-	1	-	-	-	10	-	10	-	-	-
中津良 049	5	1	2	3	6	-	-	-	-	-	-	-	-	-	-	-	-	16	-	16	-	-	-
津吉 050	3	6	2	-	1	-	-	-	-	-	-	-	-	-	-	-	-	12	-	12	-	-	-
志々伎 051	24	14	12	5	1	-	-	-	-	-	-	-	-	-	-	-	-	13	-	13	-	-	-
その他地域 999	-	-	-	-	-	-	-	-	-	-	-	-	-	-	-	-	-	-	-	-	-	-	-
松浦市 208	11	12	7	8	7	-	-	-	-	-	-	-	-	-	-	-	-	21	-	21	-	-	-
北松鷹島 035	3	4	1	1	-	-	-	-	-	-	-	-	-	-	-	-	-	6	-	6	-	-	-
福島 036	3	-	-	1	1	-	-	-	-	-	-	-	-	-	-	-	-	2	-	2	-	-	-
松浦 037	1	4	3	3	4	-	-	-	-	-	-	-	-	-	-	-	-	2	-	2	-	-	-
新星鹿 038	4	4	3	3	2	-	-	-	-	-	-	-	-	-	-	-	-	11	-	11	-	-	-
その他地域 999	-	-	-	-	-	-	-	-	-	-	-	-	-	-	-	-	-	-	-	-	-	-	-
対馬市 209	47	79	55	39	36	3	-	-	-	-	-	-	-	1	-	-	2	256	-	256	1	2	6
鰐浦 001	1	3	-	1	-	-	-	-	-	-	-	-	-	-	-	-	-	2	-	2	-	-	-
西泊湾 002	3	1	3	3	1	-	-	-	-	-	-	-	-	-	-	-	-	6	-	6	-	-	-
豊崎 003	9	5	-	4	3	1	-	-	-	-	-	-	-	1	-	-	-	13	-	13	-	-	-
琴 004	1	3	2	1	-	-	-	-	-	-	-	-	-	-	-	-	-	12	-	12	-	-	-
上対馬南部 005	1	2	1	1	-	-	-	-	-	-	-	-	-	-	-	-	-	13	-	13	-	-	-
佐須奈 006	4	5	7	4	9	-	-	-	-	-	-	-	-	-	-	-	-	11	-	11	-	-	-
上県 007	-	1	-	2	4	-	-	-	-	-	-	-	-	-	-	-	-	3	-	3	-	-	-
伊奈 008	1	3	2	2	1	1	-	-	-	-	-	-	-	-	-	-	1	12	-	12	-	-	-
峰東部 009	1	6	3	4	1	-	-	-	-	-	-	-	-	-	-	-	-	11	-	11	-	-	-

○　個人経営体統計
３　専兼業別･基幹的漁業従事者の男女別･年齢階層別経営体数（つづき）

	第２種兼業（つづき）																			
	海上作業従事世帯員あり（つづき）																			
	男女計（つづき）								基幹的従事者が男											
	40～44	45～49	50～54	55～59	60～64	65～69	70～74	75歳以上	小計	29歳以下	30～34	35～39	40～44	45～49	50～54	55～59	60～64	65～69	70～74	75歳以上
	経営体	経営体	経営体	経営体	経営体	経営体	経営体	経営体	経営体	経営体	経営体	経営体	経営体	経営体	経営体	経営体	経営体	経営体	経営体	経営体
江ノ浦 097	-	-	-	1	-	-	2	-	3	-	-	-	-	-	-	1	-	-	2	-
橘森山 098	x	x	x	x	x	x	x	x	x	x	x	x	x	x	x	x	x	x	x	x
有明森山 099	-	-	-	-	-	-	-	-	-	-	-	-	-	-	-	-	-	-	-	-
高来 119	-	-	-	-	-	-	-	-	-	-	-	-	-	-	-	-	-	-	-	-
小長井 120	-	2	4	4	5	2	2	10	17	-	-	-	-	2	2	2	2	1	2	6
その他地域 999	-	-	-	-	-	-	-	-	-	-	-	-	-	-	-	-	-	-	-	-
大村市 205	1	-	3	3	2	-	1	2	12	-	-	-	1	-	3	3	2	-	1	2
松原 063	-	-	1	-	-	-	-	-	1	-	-	-	-	-	1	-	-	-	-	-
新城 064	1	-	-	-	-	-	1	1	3	-	-	-	1	-	-	-	-	-	1	1
大村東部 065	-	-	2	3	2	-	-	1	8	-	-	-	-	-	2	3	2	-	-	1
その他地域 999	-	-	-	-	-	-	-	-	-	-	-	-	-	-	-	-	-	-	-	-
平戸市 207	3	12	13	32	49	31	38	44	225	1	1	3	3	11	13	32	49	31	38	43
田平 039	-	-	2	7	7	4	1	6	28	-	-	1	-	-	2	7	7	4	1	6
北松大島 040	1	3	1	4	4	6	2	4	26	-	-	1	1	3	1	4	4	6	2	4
生月 041	-	-	-	3	7	5	7	3	25	-	-	-	-	-	-	3	7	5	7	3
舘浦 042	-	1	2	2	7	3	2	-	17	-	-	-	-	1	2	2	7	3	2	-
度島 043	-	-	-	3	3	3	9	10	28	-	-	-	-	-	-	3	3	3	9	10
薄香 044	-	-	-	-	1	1	3	1	7	1	-	-	-	-	-	-	1	1	3	1
平戸 045	-	-	1	-	3	-	2	1	8	-	-	1	-	-	1	-	3	-	2	1
中野 046	-	2	2	3	3	1	1	5	17	-	-	-	-	2	2	3	3	1	1	5
紐差 047	-	1	2	2	4	2	4	4	19	-	1	-	-	-	2	2	4	2	4	4
獅子 048	1	2	1	1	3	1	-	1	10	-	-	-	1	2	1	1	3	1	-	1
中津良 049	-	-	2	2	4	1	2	5	15	-	-	-	-	-	2	2	4	1	2	4
津吉 050	1	1	-	5	-	1	3	1	12	-	-	-	1	1	-	5	-	1	3	1
志々伎 051	-	2	-	-	3	3	2	3	13	-	-	-	-	2	-	-	3	3	2	3
その他地域 999	-	-	-	-	-	-	-	-	-	-	-	-	-	-	-	-	-	-	-	-
松浦市 208	-	2	1	8	4	5	-	1	20	-	-	-	-	2	1	7	4	5	-	1
北松鷹島 035	-	1	-	1	1	2	-	1	6	-	-	-	-	1	-	1	1	2	-	1
福島 036	-	-	-	-	2	-	-	-	2	-	-	-	-	-	-	-	2	-	-	-
松浦 037	-	-	-	2	-	-	-	-	2	-	-	-	-	-	-	2	-	-	-	-
新星鹿 038	-	1	1	5	1	3	-	-	10	-	-	-	-	1	1	4	1	3	-	-
その他地域 999	-	-	-	-	-	-	-	-	-	-	-	-	-	-	-	-	-	-	-	-
対馬市 209	4	13	21	36	54	35	37	47	235	1	2	6	4	13	21	32	51	31	31	43
鰐浦 001	-	-	-	-	1	-	-	1	2	-	-	-	-	-	-	-	1	-	-	1
西泊湾 002	1	-	-	-	1	2	-	2	6	-	-	-	1	-	-	-	1	2	-	2
豊崎 003	-	-	-	-	4	2	5	2	13	-	-	-	-	-	-	-	4	2	5	2
琴 004	-	-	2	1	6	1	1	1	12	-	-	-	-	-	2	1	6	1	1	1
上対馬南部 005	1	2	3	2	2	-	1	2	13	-	-	-	1	2	3	2	2	-	1	2
佐須奈 006	-	1	1	1	1	2	3	2	11	-	-	-	-	1	1	1	1	2	3	2
上県 007	-	2	-	-	-	1	-	-	3	-	-	-	-	2	-	-	-	1	-	-
伊奈 008	-	-	-	1	3	-	3	5	11	-	-	-	-	-	-	1	3	-	2	5
峰東部 009	-	1	3	-	3	1	2	1	11	-	-	-	-	1	3	-	3	1	2	1

○　個人経営体統計
3　専兼業別･基幹的漁業従事者の男女別･年齢階層別経営体数（つづき）

	第２種兼業（つづき）											
	海上作業従事世帯員あり（つづき）											
	基幹的従事者が女											
	小計	29歳以下	30～34	35～39	40～44	45～49	50～54	55～59	60～64	65～69	70～74	75歳以上
	経営体	経営体	経営体	経営体	経営体	経営体	経営体	経営体	経営体	経営体	経営体	経営体
江ノ浦 097	-	-	-	-	-	-	-	-	-	-	-	-
橘森山 098	x	x	x	x	x	x	x	x	x	x	x	x
有明森山 099	-	-	-	-	-	-	-	-	-	-	-	-
高来 119	-	-	-	-	-	-	-	-	-	-	-	-
小長井 120	12	-	-	-	-	-	2	2	3	1	-	4
その他地域 999	-	-	-	-	-	-	-	-	-	-	-	-
大村市 205	-	-	-	-	-	-	-	-	-	-	-	-
松原 063	-	-	-	-	-	-	-	-	-	-	-	-
新城 064	-	-	-	-	-	-	-	-	-	-	-	-
大村東部 065	-	-	-	-	-	-	-	-	-	-	-	-
その他地域 999	-	-	-	-	-	-	-	-	-	-	-	-
平戸市 207	2	-	-	-	-	1	-	-	-	-	-	1
田平 039	-	-	-	-	-	-	-	-	-	-	-	-
北松大島 040	-	-	-	-	-	-	-	-	-	-	-	-
生月 041	-	-	-	-	-	-	-	-	-	-	-	-
舘浦 042	-	-	-	-	-	-	-	-	-	-	-	-
度島 043	-	-	-	-	-	-	-	-	-	-	-	-
薄香 044	-	-	-	-	-	-	-	-	-	-	-	-
平戸 045	-	-	-	-	-	-	-	-	-	-	-	-
中野 046	-	-	-	-	-	-	-	-	-	-	-	-
紐差 047	1	-	-	-	-	1	-	-	-	-	-	-
獅子 048	-	-	-	-	-	-	-	-	-	-	-	-
中津良 049	1	-	-	-	-	-	-	-	-	-	-	1
津吉 050	-	-	-	-	-	-	-	-	-	-	-	-
志々伎 051	-	-	-	-	-	-	-	-	-	-	-	-
その他地域 999	-	-	-	-	-	-	-	-	-	-	-	-
松浦市 208	1	-	-	-	-	-	-	1	-	-	-	-
北松鷹島 035	-	-	-	-	-	-	-	-	-	-	-	-
福島 036	-	-	-	-	-	-	-	-	-	-	-	-
松浦 037	-	-	-	-	-	-	-	-	-	-	-	-
新星鹿 038	1	-	-	-	-	-	-	1	-	-	-	-
その他地域 999	-	-	-	-	-	-	-	-	-	-	-	-
対馬市 209	21	-	-	-	-	-	-	4	3	4	6	4
鰐浦 001	-	-	-	-	-	-	-	-	-	-	-	-
西泊湾 002	-	-	-	-	-	-	-	-	-	-	-	-
豊崎 003	-	-	-	-	-	-	-	-	-	-	-	-
琴 004	-	-	-	-	-	-	-	-	-	-	-	-
上対馬南部 005	-	-	-	-	-	-	-	-	-	-	-	-
佐須奈 006	-	-	-	-	-	-	-	-	-	-	-	-
上県 007	-	-	-	-	-	-	-	-	-	-	-	-
伊奈 008	1	-	-	-	-	-	-	-	-	-	1	-
峰東部 009	-	-	-	-	-	-	-	-	-	-	-	-

○　個人経営体統計
3　専兼業別・基幹的漁業従事者の男女別・年齢階層別経営体数（つづき）

	合計	専業													
		計	海上作業従事世帯員なし	海上作業従事世帯員あり											
				男女計											
				小計	29歳以下	30～34	35～39	40～44	45～49	50～54	55～59	60～64	65～69	70～74	75歳以上
	経営体	経営体	経営体	経営体	経営体	経営体	経営体	経営体	経営体	経営体	経営体	経営体	経営体	経営体	経営体
峰西部010	26	13	-	13	-	-	-	1	1	1	1	3	2	3	1
日の出011	33	24	-	24	-	-	1	2	1	3	4	2	3	3	5
豊玉東部012	72	57	-	57	-	-	2	2	1	9	9	14	8	7	5
豊玉西部013	60	55	-	55	-	-	1	-	3	3	17	10	11	5	5
綱島014	36	16	-	16	1	-	-	1	-	1	2	3	4	1	3
唐崎015	40	20	-	20	-	-	1	-	2	4	1	6	-	1	5
東海016	38	29	-	29	2	1	-	-	2	1	2	5	3	5	8
浅海017	27	20	-	20	-	-	-	2	2	2	1	3	3	1	6
鴨居瀬018	84	72	-	72	-	-	1	1	2	5	8	15	12	13	15
三浦湾019	65	38	-	38	-	-	-	1	4	3	4	10	4	5	7
大船越020	41	28	-	28	-	-	-	1	3	-	4	3	4	7	6
高浜021	80	55	-	55	-	1	1	2	6	10	7	9	5	9	5
対馬西海022	70	39	-	39	-	2	3	-	2	1	11	10	2	4	4
尾崎023	29	15	-	15	1	2	2	1	1	3	2	2	-	-	1
阿須湾024	29	27	-	27	-	-	-	1	2	2	2	4	3	6	7
曲025	28	27	-	27	1	-	-	-	1	1	1	4	2	6	11
厳原026	15	13	-	13	-	-	-	-	-	1	1	3	2	3	3
佐須027	77	18	-	18	-	-	-	2	1	2	-	7	3	2	1
久田028	78	45	-	45	-	1	2	-	2	2	9	9	7	9	4
豆酘029	107	56	-	56	1	2	1	2	3	4	5	8	7	15	8
その他地域999	-	-	-	-	-	-	-	-	-	-	-	-	-	-	-
壱岐市210	730	597	-	597	1	13	11	26	30	56	89	88	90	87	106
箱崎030	93	81	-	81	-	-	-	1	1	8	10	12	13	17	19
壱岐東部031	126	109	-	109	-	-	1	1	2	3	13	20	16	22	31
石田032	89	69	-	69	1	1	1	1	4	7	12	4	8	7	23
郷ノ浦033	187	133	-	133	-	10	2	8	6	15	22	18	22	19	11
勝本034	235	205	-	205	-	2	7	15	17	23	32	34	31	22	22
その他地域999	-	-	-	-	-	-	-	-	-	-	-	-	-	-	-
五島市211	652	423	-	423	4	3	3	9	20	26	70	82	69	61	76
奈留137	78	62	-	62	-	-	1	1	1	7	10	19	8	8	7
椛島138	16	8	-	8	-	-	-	-	-	-	2	-	2	1	3
久賀島139	33	16	-	16	-	1	-	1	2	2	1	3	-	3	3
奥浦140	56	43	-	43	-	-	-	-	1	1	4	5	7	8	17
福江141	76	41	-	41	-	-	-	1	1	3	7	11	6	6	6
長手142	4	1	-	1	-	1	-	-	-	-	-	-	-	-	-
崎山143	42	28	-	28	-	1	-	-	1	-	4	10	3	4	5
五島赤島144	6	5	-	5	-	-	-	-	-	-	1	-	1	2	1
黄島145	4	2	-	2	-	-	-	-	-	-	1	-	1	-	-
大浜146	22	13	-	13	1	-	-	-	-	2	4	2	3	1	-
富江147	111	87	-	87	1	-	-	1	2	2	15	16	22	14	14
黒瀬148	13	6	-	6	-	-	-	-	-	-	1	1	2	-	2
大宝149	22	7	-	7	-	-	-	-	2	-	-	-	2	2	1

○　個人経営体統計
3　専兼業別・基幹的漁業従事者の男女別・年齢階層別経営体数（つづき）

	専業（つづき）																							
	海上作業従事世帯員あり（つづき）																							
	基幹的従事者が男												基幹的従事者が女											
	小計	29歳以下	30～34	35～39	40～44	45～49	50～54	55～59	60～64	65～69	70～74	75歳以上	小計	29歳以下	30～34	35～39	40～44	45～49	50～54	55～59	60～64	65～69	70～74	75歳以上
	経営体	経営体	経営体	経営体	経営体	経営体	経営体	経営体	経営体	経営体	経営体	経営体	経営体	経営体	経営体	経営体	経営体	経営体	経営体	経営体	経営体	経営体	経営体	経営体
峰西部010	13	-	-	-	1	1	1	1	3	2	3	1	-	-	-	-	-	-	-	-	-	-	-	-
日の出011	24	-	-	1	2	1	3	4	2	3	3	5	-	-	-	-	-	-	-	-	-	-	-	-
豊玉東部012	57	-	-	2	2	1	9	9	14	8	7	5	-	-	-	-	-	-	-	-	-	-	-	-
豊玉西部013	54	-	-	1	-	3	3	17	9	11	5	5	1	-	-	-	-	-	-	-	1	-	-	-
綱島014	16	1	-	-	1	-	1	2	3	4	1	3	-	-	-	-	-	-	-	-	-	-	-	-
唐崎015	20	-	-	1	-	2	4	1	6	-	1	5	-	-	-	-	-	-	-	-	-	-	-	-
東海016	29	2	1	-	-	2	1	2	5	3	5	8	-	-	-	-	-	-	-	-	-	-	-	-
浅海017	17	-	-	-	2	2	2	1	3	3	1	3	3	-	-	-	-	-	-	-	-	-	-	3
鴨居瀬018	72	-	-	1	1	2	5	8	15	12	13	15	-	-	-	-	-	-	-	-	-	-	-	-
三浦湾019	38	-	-	-	1	4	3	4	10	4	5	7	-	-	-	-	-	-	-	-	-	-	-	-
大船越020	28	-	-	-	1	3	-	4	3	4	7	6	-	-	-	-	-	-	-	-	-	-	-	-
高浜021	53	-	1	1	2	6	10	5	9	5	9	5	2	-	-	-	-	-	-	2	-	-	-	-
対馬西海022	37	-	2	3	-	2	1	10	9	2	4	4	2	-	-	-	-	-	-	1	1	-	-	-
尾崎023	15	1	2	2	1	1	3	2	2	-	-	1	-	-	-	-	-	-	-	-	-	-	-	-
阿須湾024	27	-	-	-	1	2	2	2	4	3	6	7	-	-	-	-	-	-	-	-	-	-	-	-
曲025	27	1	-	-	-	1	1	1	4	2	6	11	-	-	-	-	-	-	-	-	-	-	-	-
厳原026	13	-	-	-	-	-	1	1	3	2	3	3	-	-	-	-	-	-	-	-	-	-	-	-
佐須027	18	-	-	-	2	1	2	-	7	3	2	1	-	-	-	-	-	-	-	-	-	-	-	-
久田028	44	-	1	2	-	2	2	9	9	6	9	4	1	-	-	-	-	-	-	-	-	1	-	-
豆酘029	55	1	2	1	2	3	3	5	8	7	15	8	1	-	-	-	-	-	1	-	-	-	-	-
その他地域999	-	-	-	-	-	-	-	-	-	-	-	-	-	-	-	-	-	-	-	-	-	-	-	-
壱岐市210	591	1	13	11	26	30	56	89	88	89	84	104	6	-	-	-	-	-	-	-	-	1	3	2
箱崎030	81	-	-	-	1	1	8	10	12	13	17	19	-	-	-	-	-	-	-	-	-	-	-	-
壱岐東部031	104	-	-	1	1	2	3	13	20	15	20	29	5	-	-	-	-	-	-	-	-	1	2	2
石田032	69	1	1	1	1	4	7	12	4	8	7	23	-	-	-	-	-	-	-	-	-	-	-	-
郷ノ浦033	132	-	10	2	8	6	15	22	18	22	18	11	1	-	-	-	-	-	-	-	-	-	1	-
勝本034	205	-	2	7	15	17	23	32	34	31	22	22	-	-	-	-	-	-	-	-	-	-	-	-
その他地域999	-	-	-	-	-	-	-	-	-	-	-	-	-	-	-	-	-	-	-	-	-	-	-	-
五島市211	420	4	3	3	9	20	26	70	82	69	60	74	3	-	-	-	-	-	-	-	-	-	1	2
奈留137	62	-	-	1	1	1	7	10	19	8	8	7	-	-	-	-	-	-	-	-	-	-	-	-
椛島138	8	-	-	-	-	-	-	2	-	2	1	3	-	-	-	-	-	-	-	-	-	-	-	-
久賀島139	14	-	1	-	1	2	2	1	3	-	3	1	2	-	-	-	-	-	-	-	-	-	-	2
奥浦140	43	-	-	-	-	1	1	4	5	7	8	17	-	-	-	-	-	-	-	-	-	-	-	-
福江141	41	-	-	-	1	1	3	7	11	6	6	6	-	-	-	-	-	-	-	-	-	-	-	-
長手142	1	-	1	-	-	-	-	-	-	-	-	-	-	-	-	-	-	-	-	-	-	-	-	-
崎山143	28	-	1	-	-	1	-	4	10	3	4	5	-	-	-	-	-	-	-	-	-	-	-	-
五島赤島144	5	-	-	-	-	-	-	1	-	1	2	1	-	-	-	-	-	-	-	-	-	-	-	-
黄島145	2	-	-	-	-	-	-	1	-	1	-	-	-	-	-	-	-	-	-	-	-	-	-	-
大浜146	12	1	-	-	-	-	2	4	2	3	-	-	1	-	-	-	-	-	-	-	-	-	1	-
富江147	87	1	-	-	1	2	2	15	16	22	14	14	-	-	-	-	-	-	-	-	-	-	-	-
黒瀬148	6	-	-	-	-	-	-	1	1	2	-	2	-	-	-	-	-	-	-	-	-	-	-	-
大宝149	7	-	-	-	-	2	-	-	-	2	2	1	-	-	-	-	-	-	-	-	-	-	-	-

○　個人経営体統計
3　専兼業別・基幹的漁業従事者の男女別・年齢階層別経営体数（つづき）

	第１種兼業																				
	計	海上作業従事世帯員なし	海上作業従事世帯員あり																		
			男女計												基幹的従事者が男						
			小計	29歳以下	30～34	35～39	40～44	45～49	50～54	55～59	60～64	65～69	70～74	75歳以上	小計	29歳以下	30～34	35～39	40～44	45～49	50～54
	経営体	経営体	経営体	経営体	経営体	経営体	経営体	経営体	経営体	経営体	経営体	経営体	経営体	経営体	経営体	経営体	経営体	経営体	経営体	経営体	経営体
峰西部 010	5	-	5	-	-	-	1	-	-	1	1	1	-	1	5	-	-	-	1	-	-
日の出 011	9	-	9	1	-	-	-	1	1	-	5	-	1	-	9	1	-	-	-	1	1
豊玉東部 012	12	-	12	-	1	-	1	-	2	-	3	3	-	2	12	-	1	-	1	-	2
豊玉西部 013	5	-	5	-	-	-	-	2	-	1	1	-	-	1	5	-	-	-	-	2	-
綱島 014	14	-	14	-	-	1	-	1	-	2	4	5	1	-	14	-	-	1	-	1	-
唐崎 015	13	-	13	-	-	1	2	-	-	2	2	3	2	1	12	-	-	1	2	-	-
東海 016	5	-	5	-	-	-	-	2	-	2	-	1	-	-	5	-	-	-	-	2	-
浅海 017	2	-	2	-	-	-	1	-	-	-	1	-	-	-	2	-	-	-	1	-	-
鴨居瀬 018	5	-	5	1	-	-	-	-	-	1	1	2	-	-	5	1	-	-	-	-	-
三浦湾 019	9	-	9	-	-	-	1	1	1	1	1	3	-	1	9	-	-	-	1	1	1
大船越 020	3	-	3	-	-	-	-	1	-	-	1	-	-	1	3	-	-	-	-	1	-
高浜 021	19	-	19	-	1	-	1	1	4	3	3	3	1	2	19	-	1	-	1	1	4
対馬西海 022	3	-	3	-	-	-	-	-	-	2	1	-	-	-	3	-	-	-	-	-	-
尾崎 023	3	-	3	1	-	-	2	-	-	-	-	-	-	-	3	1	-	-	2	-	-
阿須湾 024	1	-	1	-	-	-	-	-	-	-	-	1	-	-	1	-	-	-	-	-	-
曲 025	1	-	1	-	-	1	-	-	-	-	-	-	-	-	1	-	-	1	-	-	-
厳原 026	1	-	1	-	-	-	-	-	-	-	1	-	-	-	1	-	-	-	-	-	-
佐須 027	43	-	43	-	2	-	1	1	4	6	12	9	4	4	43	-	2	-	1	1	4
久田 028	16	-	16	-	-	-	2	-	2	4	5	-	2	1	16	-	-	-	2	-	2
豆酘 029	26	-	26	-	-	-	-	-	1	1	8	6	6	4	26	-	-	-	-	-	1
その他地域 999	-	-	-	-	-	-	-	-	-	-	-	-	-	-	-	-	-	-	-	-	-
壱岐市 210	93	-	93	2	1	1	7	8	7	11	15	13	15	13	91	2	1	1	7	7	7
箱崎 030	4	-	4	-	-	-	-	-	-	-	1	-	1	2	4	-	-	-	-	-	-
壱岐東部 031	9	-	9	-	-	-	1	-	1	2	2	1	1	1	9	-	-	-	1	-	1
石田 032	19	-	19	1	-	-	-	4	-	-	5	3	2	4	19	1	-	-	-	4	-
郷ノ浦 033	41	-	41	1	1	-	5	3	5	5	4	5	7	5	39	1	1	-	5	2	5
勝本 034	20	-	20	-	-	1	1	1	1	4	3	4	4	1	20	-	-	1	1	1	1
その他地域 999	-	-	-	-	-	-	-	-	-	-	-	-	-	-	-	-	-	-	-	-	-
五島市 211	129	-	129	1	1	2	8	10	6	27	23	23	11	17	127	1	1	2	7	10	6
奈留 137	13	-	13	-	-	-	1	1	-	2	5	1	2	1	13	-	-	-	1	1	-
椛島 138	7	-	7	-	-	-	1	-	1	3	1	1	-	-	7	-	-	-	1	-	1
久賀島 139	13	-	13	-	-	1	1	1	-	2	3	1	-	4	12	-	-	1	1	1	-
奥浦 140	7	-	7	1	-	-	-	1	-	1	1	-	1	2	7	1	-	-	-	1	-
福江 141	8	-	8	-	-	-	1	-	-	3	1	2	1	-	7	-	-	-	-	-	-
長手 142	1	-	1	-	-	-	-	-	-	-	-	1	-	-	1	-	-	-	-	-	-
崎山 143	2	-	2	-	-	-	-	-	-	-	1	1	-	-	2	-	-	-	-	-	-
五島赤島 144	1	-	1	-	-	-	-	-	-	1	-	-	-	-	1	-	-	-	-	-	-
黄島 145	1	-	1	-	-	-	-	-	-	-	1	-	-	-	1	-	-	-	-	-	-
大浜 146	6	-	6	-	-	-	-	-	-	1	1	2	-	2	6	-	-	-	-	-	-
富江 147	17	-	17	-	-	-	2	3	1	5	1	3	2	-	17	-	-	-	2	3	1
黒瀬 148	3	-	3	-	-	-	-	1	-	-	2	-	-	-	3	-	-	-	-	1	-
大宝 149	8	-	8	-	-	-	-	1	-	1	2	1	2	1	8	-	-	-	-	1	-

○　個人経営体統計
3　専兼業別･基幹的漁業従事者の男女別･年齢階層別経営体数（つづき）

	第１種兼業（つづき）																	第２種兼業					
	海上作業従事世帯員あり（つづき）																	計	海上作業従事世帯員なし	海上作業従事世帯員あり			
	基幹的従事者が男（つづき）					基幹的従事者が女														男女計			
	55～59	60～64	65～69	70～74	75歳以上	小計	29歳以下	30～34	35～39	40～44	45～49	50～54	55～59	60～64	65～69	70～74	75歳以上			小計	29歳以下	30～34	35～39
	経営体	経営体	経営体	経営体	経営体	経営体	経営体	経営体	経営体	経営体	経営体	経営体	経営体	経営体	経営体	経営体	経営体	経営体	経営体	経営体	経営体	経営体	経営体
峰西部010	1	1	1	-	1	-	-	-	-	-	-	-	-	-	-	-	-	8	-	8	-	-	-
日の出011	-	5	-	1	-	-	-	-	-	-	-	-	-	-	-	-	-	-	-	-	-	-	-
豊玉東部012	-	3	3	-	2	-	-	-	-	-	-	-	-	-	-	-	-	3	-	3	-	-	-
豊玉西部013	1	1	-	-	1	-	-	-	-	-	-	-	-	-	-	-	-	-	-	-	-	-	-
綱島014	2	4	5	1	-	-	-	-	-	-	-	-	-	-	-	-	-	6	-	6	-	1	-
唐崎015	2	2	3	2	-	1	-	-	-	-	-	-	-	-	-	-	1	7	-	7	-	-	-
東海016	2	-	1	-	-	-	-	-	-	-	-	-	-	-	-	-	-	4	-	4	-	-	1
浅海017	-	1	-	-	-	-	-	-	-	-	-	-	-	-	-	-	-	5	-	5	-	-	-
鴨居瀬018	1	1	2	-	-	-	-	-	-	-	-	-	-	-	-	-	-	7	-	7	-	-	1
三浦湾019	1	1	3	-	1	-	-	-	-	-	-	-	-	-	-	-	-	18	-	18	-	-	-
大船越020	-	1	-	-	1	-	-	-	-	-	-	-	-	-	-	-	-	10	-	10	-	-	2
高浜021	3	3	3	1	2	-	-	-	-	-	-	-	-	-	-	-	-	6	-	6	-	-	-
対馬西海022	2	1	-	-	-	-	-	-	-	-	-	-	-	-	-	-	-	28	-	28	-	-	1
尾崎023	-	-	-	-	-	-	-	-	-	-	-	-	-	-	-	-	-	11	-	11	-	-	-
阿須湾024	-	-	1	-	-	-	-	-	-	-	-	-	-	-	-	-	-	1	-	1	-	-	-
曲025	-	-	-	-	-	-	-	-	-	-	-	-	-	-	-	-	-	-	-	-	-	-	-
厳原026	-	1	-	-	-	-	-	-	-	-	-	-	-	-	-	-	-	1	-	1	-	-	-
佐須027	6	12	9	4	4	-	-	-	-	-	-	-	-	-	-	-	-	16	-	16	-	1	-
久田028	4	5	-	2	1	-	-	-	-	-	-	-	-	-	-	-	-	17	-	17	-	-	-
豆酘029	1	8	6	6	4	-	-	-	-	-	-	-	-	-	-	-	-	25	-	25	1	-	1
その他地域999	-	-	-	-	-	-	-	-	-	-	-	-	-	-	-	-	-	-	-	-	-	-	-
壱岐市210	11	15	13	14	13	2	-	-	-	-	1	-	-	-	-	1	-	40	-	40	-	-	2
箱崎030	-	1	-	1	2	-	-	-	-	-	-	-	-	-	-	-	-	8	-	8	-	-	-
壱岐東部031	2	2	1	1	1	-	-	-	-	-	-	-	-	-	-	-	-	8	-	8	-	-	-
石田032	-	5	3	2	4	-	-	-	-	-	-	-	-	-	-	-	-	1	-	1	-	-	-
郷ノ浦033	5	4	5	6	5	2	-	-	-	-	1	-	-	-	-	1	-	13	-	13	-	-	1
勝本034	4	3	4	4	1	-	-	-	-	-	-	-	-	-	-	-	-	10	-	10	-	-	1
その他地域999	-	-	-	-	-	-	-	-	-	-	-	-	-	-	-	-	-	-	-	-	-	-	-
五島市211	27	22	23	11	17	2	-	-	-	1	-	-	-	1	-	-	-	100	-	100	-	6	2
奈留137	2	5	1	2	1	-	-	-	-	-	-	-	-	-	-	-	-	3	-	3	-	-	-
椛島138	3	1	1	-	-	-	-	-	-	-	-	-	-	-	-	-	-	1	-	1	-	-	-
久賀島139	2	2	1	-	4	1	-	-	-	-	-	-	-	1	-	-	-	4	-	4	-	-	-
奥浦140	1	1	-	1	2	-	-	-	-	-	-	-	-	-	-	-	-	6	-	6	-	1	-
福江141	3	1	2	1	-	1	-	-	-	1	-	-	-	-	-	-	-	27	-	27	-	2	-
長手142	-	-	1	-	-	-	-	-	-	-	-	-	-	-	-	-	-	2	-	2	-	-	-
崎山143	-	1	1	-	-	-	-	-	-	-	-	-	-	-	-	-	-	12	-	12	-	1	1
五島赤島144	1	-	-	-	-	-	-	-	-	-	-	-	-	-	-	-	-	-	-	-	-	-	-
黄島145	-	1	-	-	-	-	-	-	-	-	-	-	-	-	-	-	-	1	-	1	-	-	-
大浜146	1	1	2	-	2	-	-	-	-	-	-	-	-	-	-	-	-	3	-	3	-	-	-
富江147	5	1	3	2	-	-	-	-	-	-	-	-	-	-	-	-	-	7	-	7	-	-	-
黒瀬148	-	2	-	-	-	-	-	-	-	-	-	-	-	-	-	-	-	4	-	4	-	-	-
大宝149	1	2	1	2	1	-	-	-	-	-	-	-	-	-	-	-	-	7	-	7	-	-	-

○　個人経営体統計
３　専兼業別･基幹的漁業従事者の男女別･年齢階層別経営体数（つづき）

	第２種兼業（つづき）																			
	海上作業従事世帯員あり（つづき）																			
	男女計（つづき）								基幹的従事者が男											
	40～44	45～49	50～54	55～59	60～64	65～69	70～74	75歳以上	小計	29歳以下	30～34	35～39	40～44	45～49	50～54	55～59	60～64	65～69	70～74	75歳以上
	経営体	経営体	経営体	経営体	経営体	経営体	経営体	経営体	経営体	経営体	経営体	経営体	経営体	経営体	経営体	経営体	経営体	経営体	経営体	経営体
峰西部 010	-	2	-	1	-	-	3	2	6	-	-	-	-	2	-	1	-	-	1	2
日の出 011	-	-	-	-	-	-	-	-	-	-	-	-	-	-	-	-	-	-	-	-
豊玉東部 012	-	-	1	-	1	1	-	-	3	-	-	-	-	-	1	-	1	1	-	-
豊玉西部 013	-	-	-	-	-	-	-	-	-	-	-	-	-	-	-	-	-	-	-	-
綱島 014	-	-	-	2	2	-	-	1	6	-	1	-	-	-	-	2	2	-	-	1
唐崎 015	-	-	-	1	1	3	2	-	3	-	-	-	-	-	-	1	-	1	1	-
東海 016	-	-	-	-	1	2	-	-	4	-	-	1	-	-	-	-	1	2	-	-
浅海 017	-	-	1	2	-	1	1	-	3	-	-	-	-	-	1	-	-	1	1	-
鴨居瀬 018	-	1	1	1	3	-	-	-	7	-	-	1	-	1	1	1	3	-	-	-
三浦湾 019	-	2	1	1	8	3	1	2	18	-	-	-	-	2	1	1	8	3	1	2
大船越 020	1	-	-	1	1	-	1	4	10	-	-	2	1	-	-	1	1	-	1	4
高浜 021	-	-	1	-	2	3	-	-	6	-	-	-	-	-	1	-	2	3	-	-
対馬西海 022	-	-	1	5	4	3	5	9	16	-	-	1	-	-	1	3	2	1	3	5
尾崎 023	-	-	-	3	-	1	3	4	11	-	-	-	-	-	-	3	-	1	3	4
阿須湾 024	-	-	-	-	-	-	-	1	1	-	-	-	-	-	-	-	-	-	-	1
曲 025	-	-	-	-	-	-	-	-	-	-	-	-	-	-	-	-	-	-	-	-
厳原 026	-	-	-	-	-	-	-	1	1	-	-	-	-	-	-	-	-	-	-	1
佐須 027	-	1	2	5	1	1	2	3	16	-	1	-	-	1	2	5	1	1	2	3
久田 028	-	1	1	4	3	4	3	1	17	-	-	-	-	1	1	4	3	4	3	1
豆酘 029	1	-	3	5	6	4	1	3	25	1	-	1	1	-	3	5	6	4	1	3
その他地域 999	-	-	-	-	-	-	-	-	-	-	-	-	-	-	-	-	-	-	-	-
壱岐市 210	1	2	1	12	9	5	3	5	40	-	-	2	1	2	1	12	9	5	3	5
箱崎 030	1	1	-	3	3	-	-	-	8	-	-	-	1	1	-	3	3	-	-	-
壱岐東部 031	-	1	-	3	3	1	-	-	8	-	-	-	-	1	-	3	3	1	-	-
石田 032	-	-	-	1	-	-	-	-	1	-	-	-	-	-	-	1	-	-	-	-
郷ノ浦 033	-	-	-	4	2	2	2	2	13	-	-	1	-	-	-	4	2	2	2	2
勝本 034	-	-	1	1	1	2	1	3	10	-	-	1	-	-	1	1	1	2	1	3
その他地域 999	-	-	-	-	-	-	-	-	-	-	-	-	-	-	-	-	-	-	-	-
五島市 211	9	12	15	7	14	17	10	8	99	-	6	2	9	11	15	7	14	17	10	8
奈留 137	-	-	1	-	-	1	1	-	3	-	-	-	-	-	1	-	-	1	1	-
椛島 138	-	-	-	-	-	1	-	-	1	-	-	-	-	-	-	-	-	1	-	-
久賀島 139	-	-	-	2	1	1	-	-	4	-	-	-	-	-	-	2	1	1	-	-
奥浦 140	-	-	2	1	-	2	-	-	6	-	1	-	-	-	2	1	-	2	-	-
福江 141	4	5	7	2	4	2	1	-	26	-	2	-	4	4	7	2	4	2	1	-
長手 142	1	-	-	1	-	-	-	-	2	-	-	-	1	-	-	1	-	-	-	-
崎山 143	1	-	1	-	2	2	3	1	12	-	1	1	1	-	1	-	2	2	3	1
五島赤島 144	-	-	-	-	-	-	-	-	-	-	-	-	-	-	-	-	-	-	-	-
黄島 145	-	-	-	1	-	-	-	-	1	-	-	-	-	-	-	1	-	-	-	-
大浜 146	-	-	-	-	1	1	-	1	3	-	-	-	-	-	-	-	1	1	-	1
富江 147	1	-	-	-	2	1	1	2	7	-	-	-	1	-	-	-	2	1	1	2
黒瀬 148	-	-	1	-	-	-	2	1	4	-	-	-	-	-	1	-	-	-	2	1
大宝 149	-	3	-	-	2	1	-	1	7	-	-	-	-	3	-	-	2	1	-	1

○　個人経営体統計
3　専兼業別･基幹的漁業従事者の男女別･年齢階層別経営体数（つづき）

	第２種兼業（つづき）											
	海上作業従事世帯員あり（つづき）											
	基幹的従事者が女											
	小計	29歳以下	30～34	35～39	40～44	45～49	50～54	55～59	60～64	65～69	70～74	75歳以上
	経営体	経営体	経営体	経営体	経営体	経営体	経営体	経営体	経営体	経営体	経営体	経営体
峰西部 010	2	-	-	-	-	-	-	-	-	-	2	-
日の出 011	-	-	-	-	-	-	-	-	-	-	-	-
豊玉東部 012	-	-	-	-	-	-	-	-	-	-	-	-
豊玉西部 013	-	-	-	-	-	-	-	-	-	-	-	-
綱島 014	-	-	-	-	-	-	-	-	-	-	-	-
唐崎 015	4	-	-	-	-	-	-	-	1	2	1	-
東海 016	-	-	-	-	-	-	-	-	-	-	-	-
浅海 017	2	-	-	-	-	-	-	2	-	-	-	-
鴨居瀬 018	-	-	-	-	-	-	-	-	-	-	-	-
三浦湾 019	-	-	-	-	-	-	-	-	-	-	-	-
大船越 020	-	-	-	-	-	-	-	-	-	-	-	-
高浜 021	-	-	-	-	-	-	-	-	-	-	-	-
対馬西海 022	12	-	-	-	-	-	-	2	2	2	2	4
尾崎 023	-	-	-	-	-	-	-	-	-	-	-	-
阿須湾 024	-	-	-	-	-	-	-	-	-	-	-	-
曲 025	-	-	-	-	-	-	-	-	-	-	-	-
厳原 026	-	-	-	-	-	-	-	-	-	-	-	-
佐須 027	-	-	-	-	-	-	-	-	-	-	-	-
久田 028	-	-	-	-	-	-	-	-	-	-	-	-
豆酘 029	-	-	-	-	-	-	-	-	-	-	-	-
その他地域 999	-	-	-	-	-	-	-	-	-	-	-	-
壱岐市 210	-	-	-	-	-	-	-	-	-	-	-	-
箱崎 030	-	-	-	-	-	-	-	-	-	-	-	-
壱岐東部 031	-	-	-	-	-	-	-	-	-	-	-	-
石田 032	-	-	-	-	-	-	-	-	-	-	-	-
郷ノ浦 033	-	-	-	-	-	-	-	-	-	-	-	-
勝本 034	-	-	-	-	-	-	-	-	-	-	-	-
その他地域 999	-	-	-	-	-	-	-	-	-	-	-	-
五島市 211	1	-	-	-	-	1	-	-	-	-	-	-
奈留 137	-	-	-	-	-	-	-	-	-	-	-	-
椛島 138	-	-	-	-	-	-	-	-	-	-	-	-
久賀島 139	-	-	-	-	-	-	-	-	-	-	-	-
奥浦 140	-	-	-	-	-	-	-	-	-	-	-	-
福江 141	1	-	-	-	-	1	-	-	-	-	-	-
長手 142	-	-	-	-	-	-	-	-	-	-	-	-
崎山 143	-	-	-	-	-	-	-	-	-	-	-	-
五島赤島 144	-	-	-	-	-	-	-	-	-	-	-	-
黄島 145	-	-	-	-	-	-	-	-	-	-	-	-
大浜 146	-	-	-	-	-	-	-	-	-	-	-	-
富江 147	-	-	-	-	-	-	-	-	-	-	-	-
黒瀬 148	-	-	-	-	-	-	-	-	-	-	-	-
大宝 149	-	-	-	-	-	-	-	-	-	-	-	-

○　個人経営体統計
３　専兼業別･基幹的漁業従事者の男女別･年齢階層別経営体数（つづき）

	合計	専業													
		計	海上作業従事世帯員なし	海上作業従事世帯員あり											
				男女計											
				小計	29歳以下	30～34	35～39	40～44	45～49	50～54	55～59	60～64	65～69	70～74	75歳以上
	経営体	経営体	経営体	経営体	経営体	経営体	経営体	経営体	経営体	経営体	経営体	経営体	経営体	経営体	経営体
玉　之　浦 150	42	25	-	25	-	-	-	1	1	2	5	5	4	4	3
三　井　楽 151	82	53	-	53	1	-	-	2	5	4	10	6	6	8	11
岐　　宿 152	45	26	-	26	1	-	2	2	4	3	5	4	2	-	3
その他地域 999	-	-	-	-	-	-	-	-	-	-	-	-	-	-	-
西　海　市 212	469	278	-	278	-	2	5	9	14	20	25	50	34	36	83
西　　彼 073	127	68	-	68	-	1	3	3	2	5	-	9	15	9	21
瀬　　川 074	70	30	-	30	-	-	-	-	-	-	1	3	2	6	18
西彼西海 075	46	11	-	11	-	-	-	1	-	3	1	2	1	1	2
西彼大島 076	47	35	-	35	-	-	1	1	1	3	5	6	4	6	8
崎　　戸 077	90	61	-	61	-	1	-	2	3	3	8	12	4	7	21
大　瀬　戸 078	89	73	-	73	-	-	1	2	8	6	10	18	8	7	13
その他地域 999	-	-	-	-	-	-	-	-	-	-	-	-	-	-	-
雲　仙　市 213	188	48	-	48	-	1	-	1	1	-	4	4	13	11	13
愛　　野 100	-	-	-	-	-	-	-	-	-	-	-	-	-	-	-
千　々　石 101	18	8	-	8	-	-	-	1	1	-	3	1	-	1	1
小　　浜 102	44	4	-	4	-	-	-	-	-	-	-	-	-	1	3
南　串　山 103	55	7	-	7	-	1	-	-	-	-	-	-	2	1	3
南高多比良 114	14	4	-	4	-	-	-	-	-	-	-	-	3	1	-
土　　黒 115	22	18	-	18	-	-	-	-	-	-	-	2	7	6	3
神　　代 116	8	3	-	3	-	-	-	-	-	-	-	-	-	1	2
瑞　　穂 117	27	4	-	4	-	-	-	-	-	-	1	1	1	-	1
吾　　妻 118	-	-	-	-	-	-	-	-	-	-	-	-	-	-	-
その他地域 999	-	-	-	-	-	-	-	-	-	-	-	-	-	-	-
南　島　原　市 214	354	183	-	183	1	-	1	2	5	6	19	20	26	44	59
加　津　佐 104	69	32	-	32	-	-	1	-	-	-	1	5	8	7	10
口　之　津 105	67	41	-	41	-	-	-	-	-	-	1	2	4	10	24
南　有　馬 106	52	37	-	37	1	-	-	1	-	2	4	5	6	10	8
西　有　家 107	51	32	-	32	-	-	-	-	2	4	9	1	4	4	8
有　　家 108	40	14	-	14	-	-	-	-	-	-	2	2	-	6	4
布　　津 109	58	16	-	16	-	-	-	-	2	-	-	3	3	5	3
深　　江 110	17	11	-	11	-	-	-	1	1	-	2	2	1	2	2
その他地域 999	-	-	-	-	-	-	-	-	-	-	-	-	-	-	-
長　与　町 307	24	10	-	10	-	-	-	-	-	-	-	1	1	4	4
長　　与 070	24	10	-	10	-	-	-	-	-	-	-	1	1	4	4
その他地域 999	-	-	-	-	-	-	-	-	-	-	-	-	-	-	-
時　津　町 308	50	17	-	17	-	-	-	-	-	1	1	2	2	3	8
時　　津 071	50	17	-	17	-	-	-	-	-	1	1	2	2	3	8
その他地域 999	-	-	-	-	-	-	-	-	-	-	-	-	-	-	-
東彼杵町 321	35	20	-	20	-	-	-	-	-	-	-	1	4	6	9
東　彼　杵 062	35	20	-	20	-	-	-	-	-	-	-	1	4	6	9
その他地域 999	-	-	-	-	-	-	-	-	-	-	-	-	-	-	-

○　個人経営体統計
3　専兼業別・基幹的漁業従事者の男女別・年齢階層別経営体数（つづき）

	専業（つづき）																							
	海上作業従事世帯員あり（つづき）																							
	基幹的従事者が男												基幹的従事者が女											
	小計	29歳以下	30～34	35～39	40～44	45～49	50～54	55～59	60～64	65～69	70～74	75歳以上	小計	29歳以下	30～34	35～39	40～44	45～49	50～54	55～59	60～64	65～69	70～74	75歳以上
	経営体	経営体	経営体	経営体	経営体	経営体	経営体	経営体	経営体	経営体	経営体	経営体	経営体	経営体	経営体	経営体	経営体	経営体	経営体	経営体	経営体	経営体	経営体	経営体
玉之浦 150	25	-	-	-	1	1	2	5	5	4	4	3	-	-	-	-	-	-	-	-	-	-	-	-
三井楽 151	53	1	-	-	2	5	4	10	6	6	8	11	-	-	-	-	-	-	-	-	-	-	-	-
岐宿 152	26	1	-	2	2	4	3	5	4	2	-	3	-	-	-	-	-	-	-	-	-	-	-	-
その他地域 999	-	-	-	-	-	-	-	-	-	-	-	-	-	-	-	-	-	-	-	-	-	-	-	-
西海市 212	273	-	2	5	9	14	20	25	50	33	34	81	5	-	-	-	-	-	-	-	-	1	2	2
西彼 073	64	-	1	3	3	2	5	-	9	14	7	20	4	-	-	-	-	-	-	-	-	1	2	1
瀬川 074	30	-	-	-	-	-	-	1	3	2	6	18	-	-	-	-	-	-	-	-	-	-	-	-
西彼西海 075	11	-	-	-	1	-	3	1	2	1	1	2	-	-	-	-	-	-	-	-	-	-	-	-
西彼大島 076	34	-	-	1	1	1	3	5	6	4	6	7	1	-	-	-	-	-	-	-	-	-	-	1
崎戸 077	61	-	1	-	2	3	3	8	12	4	7	21	-	-	-	-	-	-	-	-	-	-	-	-
大瀬戸 078	73	-	-	1	2	8	6	10	18	8	7	13	-	-	-	-	-	-	-	-	-	-	-	-
その他地域 999	-	-	-	-	-	-	-	-	-	-	-	-	-	-	-	-	-	-	-	-	-	-	-	-
雲仙市 213	47	-	1	-	1	1	-	4	4	12	11	13	1	-	-	-	-	-	-	-	-	1	-	-
愛野 100	-	-	-	-	-	-	-	-	-	-	-	-	-	-	-	-	-	-	-	-	-	-	-	-
千々石 101	8	-	-	-	1	1	-	3	1	-	1	1	-	-	-	-	-	-	-	-	-	-	-	-
小浜 102	4	-	-	-	-	-	-	-	-	-	1	3	-	-	-	-	-	-	-	-	-	-	-	-
南串山 103	7	-	1	-	-	-	-	-	-	2	1	3	-	-	-	-	-	-	-	-	-	-	-	-
南高多比良 114	3	-	-	-	-	-	-	-	-	2	1	-	1	-	-	-	-	-	-	-	-	1	-	-
土黒 115	18	-	-	-	-	-	-	-	2	7	6	3	-	-	-	-	-	-	-	-	-	-	-	-
神代 116	3	-	-	-	-	-	-	-	-	-	1	2	-	-	-	-	-	-	-	-	-	-	-	-
瑞穂 117	4	-	-	-	-	-	-	1	1	1	-	1	-	-	-	-	-	-	-	-	-	-	-	-
吾妻 118	-	-	-	-	-	-	-	-	-	-	-	-	-	-	-	-	-	-	-	-	-	-	-	-
その他地域 999	-	-	-	-	-	-	-	-	-	-	-	-	-	-	-	-	-	-	-	-	-	-	-	-
南島原市 214	182	1	-	1	2	5	6	19	20	25	44	59	1	-	-	-	-	-	-	-	-	1	-	-
加津佐 104	32	-	-	1	-	-	-	1	5	8	7	10	-	-	-	-	-	-	-	-	-	-	-	-
口之津 105	41	-	-	-	-	-	-	1	2	4	10	24	-	-	-	-	-	-	-	-	-	-	-	-
南有馬 106	37	1	-	-	1	-	2	4	5	6	10	8	-	-	-	-	-	-	-	-	-	-	-	-
西有家 107	32	-	-	-	-	2	4	9	1	4	4	8	-	-	-	-	-	-	-	-	-	-	-	-
有家 108	14	-	-	-	-	-	-	2	2	-	6	4	-	-	-	-	-	-	-	-	-	-	-	-
布津 109	15	-	-	-	-	2	-	-	3	2	5	3	1	-	-	-	-	-	-	-	-	1	-	-
深江 110	11	-	-	-	1	1	-	2	2	1	2	2	-	-	-	-	-	-	-	-	-	-	-	-
その他地域 999	-	-	-	-	-	-	-	-	-	-	-	-	-	-	-	-	-	-	-	-	-	-	-	-
長与町 307	10	-	-	-	-	-	-	-	1	1	4	4	-	-	-	-	-	-	-	-	-	-	-	-
長与 070	10	-	-	-	-	-	-	-	1	1	4	4	-	-	-	-	-	-	-	-	-	-	-	-
その他地域 999	-	-	-	-	-	-	-	-	-	-	-	-	-	-	-	-	-	-	-	-	-	-	-	-
時津町 308	17	-	-	-	-	-	1	1	2	2	3	8	-	-	-	-	-	-	-	-	-	-	-	-
時津 071	17	-	-	-	-	-	1	1	2	2	3	8	-	-	-	-	-	-	-	-	-	-	-	-
その他地域 999	-	-	-	-	-	-	-	-	-	-	-	-	-	-	-	-	-	-	-	-	-	-	-	-
東彼杵町 321	17	-	-	-	-	-	-	-	-	2	6	9	3	-	-	-	-	-	-	-	1	2	-	-
東彼杵 062	17	-	-	-	-	-	-	-	-	2	6	9	3	-	-	-	-	-	-	-	1	2	-	-
その他地域 999	-	-	-	-	-	-	-	-	-	-	-	-	-	-	-	-	-	-	-	-	-	-	-	-

○　個人経営体統計
3　専兼業別･基幹的漁業従事者の男女別･年齢階層別経営体数（つづき）

	第１種兼業																				
	計	海上作業従事世帯員なし	海上作業従事世帯員あり																		
			男女計												基幹的従事者が男						
			小計	29歳以下	30～34	35～39	40～44	45～49	50～54	55～59	60～64	65～69	70～74	75歳以上	小計	29歳以下	30～34	35～39	40～44	45～49	50～54
	経営体	経営体	経営体	経営体	経営体	経営体	経営体	経営体	経営体	経営体	経営体	経営体	経営体	経営体	経営体	経営体	経営体	経営体	経営体	経営体	経営体
玉　之　浦 150	14	-	14	-	-	-	1	1	2	2	-	6	-	2	14	-	-	-	1	1	2
三　井　楽 151	18	-	18	-	-	-	1	1	1	5	3	2	1	4	18	-	-	-	1	1	1
岐　　宿 152	10	-	10	-	1	1	-	-	1	1	1	2	2	1	10	-	1	1	-	-	1
その他地域 999	-	-	-	-	-	-	-	-	-	-	-	-	-	-	-	-	-	-	-	-	-
西　海　市 212	81	-	81	-	-	2	5	2	5	7	19	14	16	11	79	-	-	2	5	2	5
西　　彼 073	19	-	19	-	-	-	-	1	-	1	6	4	3	4	17	-	-	-	-	1	-
瀬　　川 074	17	-	17	-	-	-	1	1	2	2	3	1	4	3	17	-	-	-	1	1	2
西彼西海 075	17	-	17	-	-	-	-	-	2	-	6	3	3	3	17	-	-	-	-	-	2
西彼大島 076	5	-	5	-	-	-	1	-	-	-	-	1	3	-	5	-	-	-	1	-	-
崎　　戸 077	10	-	10	-	-	1	3	-	-	2	1	2	1	-	10	-	-	1	3	-	-
大　瀬　戸 078	13	-	13	-	-	1	-	-	1	2	3	3	2	1	13	-	-	1	-	-	1
その他地域 999	-	-	-	-	-	-	-	-	-	-	-	-	-	-	-	-	-	-	-	-	-
雲　仙　市 213	73	-	73	1	1	1	5	9	11	5	13	17	6	4	72	1	1	1	5	9	11
愛　　野 100	-	-	-	-	-	-	-	-	-	-	-	-	-	-	-	-	-	-	-	-	-
千　々　石 101	8	-	8	-	-	-	-	3	3	-	1	1	-	-	8	-	-	-	-	3	3
小　　浜 102	20	-	20	1	1	-	1	-	3	2	6	3	2	1	20	1	1	-	1	-	3
南　串　山 103	27	-	27	-	-	1	2	3	4	1	4	8	3	1	27	-	-	1	2	3	4
南高多比良 114	1	-	1	-	-	-	-	-	-	1	-	-	-	-	1	-	-	-	-	-	-
土　　黒 115	2	-	2	-	-	-	-	-	-	-	-	1	1	-	2	-	-	-	-	-	-
神　　代 116	2	-	2	-	-	-	-	-	1	1	-	-	-	-	2	-	-	-	-	-	1
瑞　　穂 117	13	-	13	-	-	-	2	3	-	-	2	4	-	2	12	-	-	-	2	3	-
吾　　妻 118	-	-	-	-	-	-	-	-	-	-	-	-	-	-	-	-	-	-	-	-	-
その他地域 999	-	-	-	-	-	-	-	-	-	-	-	-	-	-	-	-	-	-	-	-	-
南　島　原　市 214	109	-	109	-	1	1	2	6	8	12	22	18	11	28	109	-	1	1	2	6	8
加　津　佐 104	18	-	18	-	1	1	-	2	-	2	4	2	1	5	18	-	1	1	-	2	-
口　之　津 105	18	-	18	-	-	-	-	-	2	-	3	3	3	7	18	-	-	-	-	-	2
南　有　馬 106	15	-	15	-	-	-	-	1	2	1	-	3	1	7	15	-	-	-	-	1	2
西　有　家 107	7	-	7	-	-	-	-	-	2	2	2	1	-	-	7	-	-	-	-	-	2
有　　家 108	9	-	9	-	-	-	-	1	-	2	3	1	1	1	9	-	-	-	-	1	-
布　　津 109	37	-	37	-	-	-	1	1	2	5	8	8	4	8	37	-	-	-	1	1	2
深　　江 110	5	-	5	-	-	-	1	1	-	-	2	-	1	-	5	-	-	-	1	1	-
その他地域 999	-	-	-	-	-	-	-	-	-	-	-	-	-	-	-	-	-	-	-	-	-
長　与　町 307	1	-	1	-	-	-	-	-	-	-	-	-	1	-	1	-	-	-	-	-	-
長　　与 070	1	-	1	-	-	-	-	-	-	-	-	-	1	-	1	-	-	-	-	-	-
その他地域 999	-	-	-	-	-	-	-	-	-	-	-	-	-	-	-	-	-	-	-	-	-
時　津　町 308	7	-	7	-	-	-	-	-	-	1	3	-	3	-	7	-	-	-	-	-	-
時　　津 071	7	-	7	-	-	-	-	-	-	1	3	-	3	-	7	-	-	-	-	-	-
その他地域 999	-	-	-	-	-	-	-	-	-	-	-	-	-	-	-	-	-	-	-	-	-
東彼杵町 321	6	-	6	-	-	-	-	-	-	-	-	2	2	2	6	-	-	-	-	-	-
東　彼　杵 062	6	-	6	-	-	-	-	-	-	-	-	2	2	2	6	-	-	-	-	-	-
その他地域 999	-	-	-	-	-	-	-	-	-	-	-	-	-	-	-	-	-	-	-	-	-

○　個人経営体統計
3　専兼業別･基幹的漁業従事者の男女別･年齢階層別経営体数（つづき）

	第１種兼業（つづき）																	第２種兼業					
	海上作業従事世帯員あり（つづき）																	計	海上作業従事世帯員なし	海上作業従事世帯員あり			
	基幹的従事者が男（つづき）					基幹的従事者が女														男女計			
	55～59	60～64	65～69	70～74	75歳以上	小計	29歳以下	30～34	35～39	40～44	45～49	50～54	55～59	60～64	65～69	70～74	75歳以上			小計	29歳以下	30～34	35～39
	経営体	経営体	経営体	経営体	経営体	経営体	経営体	経営体	経営体	経営体	経営体	経営体	経営体	経営体	経営体	経営体	経営体	経営体	経営体	経営体	経営体	経営体	経営体
玉　之　浦 150	2	-	6	-	2	-	-	-	-	-	-	-	-	-	-	-	-	3	-	3	-	-	-
三　井　楽 151	5	3	2	1	4	-	-	-	-	-	-	-	-	-	-	-	-	11	-	11	-	1	1
岐　　宿 152	1	1	2	2	1	-	-	-	-	-	-	-	-	-	-	-	-	9	-	9	-	1	-
その他地域 999	-	-	-	-	-	-	-	-	-	-	-	-	-	-	-	-	-	-	-	-	-	-	-
西　海　市 212	7	19	14	16	9	2	-	-	-	-	-	-	-	-	-	-	2	110	-	110	-	-	1
西　　彼 073	1	6	4	3	2	2	-	-	-	-	-	-	-	-	-	-	2	40	-	40	-	-	-
瀬　　川 074	2	3	1	4	3	-	-	-	-	-	-	-	-	-	-	-	-	23	-	23	-	-	-
西彼西海 075	-	6	3	3	3	-	-	-	-	-	-	-	-	-	-	-	-	18	-	18	-	-	-
西彼大島 076	-	-	1	3	-	-	-	-	-	-	-	-	-	-	-	-	-	7	-	7	-	-	1
崎　　戸 077	2	1	2	1	-	-	-	-	-	-	-	-	-	-	-	-	-	19	-	19	-	-	-
大　瀬　戸 078	2	3	3	2	1	-	-	-	-	-	-	-	-	-	-	-	-	3	-	3	-	-	-
その他地域 999	-	-	-	-	-	-	-	-	-	-	-	-	-	-	-	-	-	-	-	-	-	-	-
雲　仙　市 213	5	13	17	6	3	1	-	-	-	-	-	-	-	-	-	-	1	67	-	67	-	2	1
愛　　野 100	-	-	-	-	-	-	-	-	-	-	-	-	-	-	-	-	-	-	-	-	-	-	-
千　々　石 101	-	1	1	-	-	-	-	-	-	-	-	-	-	-	-	-	-	2	-	2	-	-	1
小　　浜 102	2	6	3	2	1	-	-	-	-	-	-	-	-	-	-	-	-	20	-	20	-	1	-
南　串　山 103	1	4	8	3	1	-	-	-	-	-	-	-	-	-	-	-	-	21	-	21	-	1	-
南高多比良 114	1	-	-	-	-	-	-	-	-	-	-	-	-	-	-	-	-	9	-	9	-	-	-
土　　黒 115	-	-	1	1	-	-	-	-	-	-	-	-	-	-	-	-	-	2	-	2	-	-	-
神　　代 116	1	-	-	-	-	-	-	-	-	-	-	-	-	-	-	-	-	3	-	3	-	-	-
瑞　　穂 117	-	2	4	-	1	1	-	-	-	-	-	-	-	-	-	-	1	10	-	10	-	-	-
吾　　妻 118	-	-	-	-	-	-	-	-	-	-	-	-	-	-	-	-	-	-	-	-	-	-	-
その他地域 999	-	-	-	-	-	-	-	-	-	-	-	-	-	-	-	-	-	-	-	-	-	-	-
南　島　原　市 214	12	22	18	11	28	-	-	-	-	-	-	-	-	-	-	-	-	62	-	62	-	-	1
加　津　佐 104	2	4	2	1	5	-	-	-	-	-	-	-	-	-	-	-	-	19	-	19	-	-	-
口　之　津 105	-	3	3	3	7	-	-	-	-	-	-	-	-	-	-	-	-	8	-	8	-	-	-
南　有　馬 106	1	-	3	1	7	-	-	-	-	-	-	-	-	-	-	-	-	-	-	-	-	-	-
西　有　家 107	2	2	1	-	-	-	-	-	-	-	-	-	-	-	-	-	-	12	-	12	-	-	-
有　　家 108	2	3	1	1	1	-	-	-	-	-	-	-	-	-	-	-	-	17	-	17	-	-	-
布　　津 109	5	8	8	4	8	-	-	-	-	-	-	-	-	-	-	-	-	5	-	5	-	-	1
深　　江 110	-	2	-	1	-	-	-	-	-	-	-	-	-	-	-	-	-	1	-	1	-	-	-
その他地域 999	-	-	-	-	-	-	-	-	-	-	-	-	-	-	-	-	-	-	-	-	-	-	-
長　与　町 307	-	-	-	1	-	-	-	-	-	-	-	-	-	-	-	-	-	13	-	13	-	-	-
長　　与 070	-	-	-	1	-	-	-	-	-	-	-	-	-	-	-	-	-	13	-	13	-	-	-
その他地域 999	-	-	-	-	-	-	-	-	-	-	-	-	-	-	-	-	-	-	-	-	-	-	-
時　津　町 308	1	3	-	3	-	-	-	-	-	-	-	-	-	-	-	-	-	26	-	26	-	-	-
時　　津 071	1	3	-	3	-	-	-	-	-	-	-	-	-	-	-	-	-	26	-	26	-	-	-
その他地域 999	-	-	-	-	-	-	-	-	-	-	-	-	-	-	-	-	-	-	-	-	-	-	-
東彼杵町 321	-	-	2	2	2	-	-	-	-	-	-	-	-	-	-	-	-	9	-	9	-	-	-
東　彼　杵 062	-	-	2	2	2	-	-	-	-	-	-	-	-	-	-	-	-	9	-	9	-	-	-
その他地域 999	-	-	-	-	-	-	-	-	-	-	-	-	-	-	-	-	-	-	-	-	-	-	-

○　個人経営体統計
３　専兼業別･基幹的漁業従事者の男女別･年齢階層別経営体数（つづき）

	第２種兼業（つづき）																			
	海上作業従事世帯員あり（つづき）																			
	男女計（つづき）								基幹的従事者が男											
	40～44	45～49	50～54	55～59	60～64	65～69	70～74	75歳以上	小計	29歳以下	30～34	35～39	40～44	45～49	50～54	55～59	60～64	65～69	70～74	75歳以上
	経営体	経営体	経営体	経営体	経営体	経営体	経営体	経営体	経営体	経営体	経営体	経営体	経営体	経営体	経営体	経営体	経営体	経営体	経営体	経営体
玉　之　浦 150	1	-	1	-	1	-	-	-	3	-	-	-	1	-	1	-	1	-	-	-
三　井　楽 151	-	3	1	-	1	1	1	2	11	-	1	1	-	3	1	-	1	1	1	2
岐　　宿 152	1	1	1	-	-	4	1	-	9	-	1	-	1	1	1	-	-	4	1	-
その他地域 999	-	-	-	-	-	-	-	-	-	-	-	-	-	-	-	-	-	-	-	-
西　海　市 212	1	4	5	14	30	15	17	23	109	-	-	1	1	4	5	13	30	15	17	23
西　　彼 073	-	3	2	8	11	6	6	4	39	-	-	-	-	3	2	7	11	6	6	4
瀬　　川 074	-	1	1	2	8	3	2	6	23	-	-	-	-	1	1	2	8	3	2	6
西彼西海 075	-	-	-	-	5	2	5	6	18	-	-	-	-	-	-	-	5	2	5	6
西彼大島 076	-	-	-	-	4	2	-	-	7	-	-	1	-	-	-	-	4	2	-	-
崎　　戸 077	1	-	1	3	2	2	3	7	19	-	-	-	1	-	1	3	2	2	3	7
大　瀬　戸 078	-	-	1	1	-	-	1	-	3	-	-	-	-	-	1	1	-	-	1	-
その他地域 999	-	-	-	-	-	-	-	-	-	-	-	-	-	-	-	-	-	-	-	-
雲　仙　市 213	2	4	3	5	12	12	10	16	63	-	2	1	2	4	3	5	11	11	10	14
愛　　野 100	-	-	-	-	-	-	-	-	-	-	-	-	-	-	-	-	-	-	-	-
千　々　石 101	-	-	-	-	1	-	-	-	2	-	-	1	-	-	-	-	1	-	-	-
小　　浜 102	1	2	2	-	2	1	6	5	20	-	1	-	1	2	2	-	2	1	6	5
南　串　山 103	1	1	1	5	2	7	2	1	20	-	1	-	1	1	1	5	2	6	2	1
南高多比良 114	-	-	-	-	2	2	1	4	7	-	-	-	-	-	-	-	1	2	1	3
土　　黒 115	-	-	-	-	1	-	1	-	2	-	-	-	-	-	-	-	1	-	1	-
神　　代 116	-	-	-	-	2	1	-	-	3	-	-	-	-	-	-	-	2	1	-	-
瑞　　穂 117	-	1	-	-	2	1	-	6	9	-	-	-	-	1	-	-	2	1	-	5
吾　　妻 118	-	-	-	-	-	-	-	-	-	-	-	-	-	-	-	-	-	-	-	-
その他地域 999	-	-	-	-	-	-	-	-	-	-	-	-	-	-	-	-	-	-	-	-
南　島　原　市 214	1	1	3	4	14	9	14	15	60	-	-	1	1	1	3	4	14	9	14	13
加　津　佐 104	-	-	2	2	6	5	2	2	19	-	-	-	-	-	2	2	6	5	2	2
口　之　津 105	1	-	-	-	1	1	3	2	8	-	-	-	1	-	-	-	1	1	3	2
南　有　馬 106	-	-	-	-	-	-	-	-	-	-	-	-	-	-	-	-	-	-	-	-
西　有　家 107	-	1	-	2	2	1	3	3	12	-	-	-	-	1	-	2	2	1	3	3
有　　家 108	-	-	1	-	5	2	1	8	15	-	-	-	-	-	1	-	5	2	1	6
布　　津 109	-	-	-	-	-	-	4	-	5	-	-	1	-	-	-	-	-	-	4	-
深　　江 110	-	-	-	-	-	-	1	-	1	-	-	-	-	-	-	-	-	-	1	-
その他地域 999	-	-	-	-	-	-	-	-	-	-	-	-	-	-	-	-	-	-	-	-
長　与　町 307	-	1	-	1	6	3	-	2	13	-	-	-	-	1	-	1	6	3	-	2
長　　与 070	-	1	-	1	6	3	-	2	13	-	-	-	-	1	-	1	6	3	-	2
その他地域 999	-	-	-	-	-	-	-	-	-	-	-	-	-	-	-	-	-	-	-	-
時　津　町 308	-	3	2	2	8	4	2	5	26	-	-	-	-	3	2	2	8	4	2	5
時　　津 071	-	3	2	2	8	4	2	5	26	-	-	-	-	3	2	2	8	4	2	5
その他地域 999	-	-	-	-	-	-	-	-	-	-	-	-	-	-	-	-	-	-	-	-
東彼杵町 321	-	1	-	3	5	-	-	-	9	-	-	-	-	1	-	3	5	-	-	-
東　彼　杵 062	-	1	-	3	5	-	-	-	9	-	-	-	-	1	-	3	5	-	-	-
その他地域 999	-	-	-	-	-	-	-	-	-	-	-	-	-	-	-	-	-	-	-	-

○　個人経営体統計
3　専兼業別･基幹的漁業従事者の男女別･年齢階層別経営体数（つづき）

	第２種兼業（つづき）											
	海上作業従事世帯員あり（つづき）											
	基幹的従事者が女											
	小計	29歳以下	30～34	35～39	40～44	45～49	50～54	55～59	60～64	65～69	70～74	75歳以上
	経営体	経営体	経営体	経営体	経営体	経営体	経営体	経営体	経営体	経営体	経営体	経営体
玉　之　浦 150	-	-	-	-	-	-	-	-	-	-	-	-
三　井　楽 151	-	-	-	-	-	-	-	-	-	-	-	-
岐　　宿 152	-	-	-	-	-	-	-	-	-	-	-	-
その他地域 999	-	-	-	-	-	-	-	-	-	-	-	-
西　海　市 212	1	-	-	-	-	-	-	1	-	-	-	-
西　　彼 073	1	-	-	-	-	-	-	1	-	-	-	-
瀬　　川 074	-	-	-	-	-	-	-	-	-	-	-	-
西彼西海 075	-	-	-	-	-	-	-	-	-	-	-	-
西彼大島 076	-	-	-	-	-	-	-	-	-	-	-	-
崎　　戸 077	-	-	-	-	-	-	-	-	-	-	-	-
大　瀬　戸 078	-	-	-	-	-	-	-	-	-	-	-	-
その他地域 999	-	-	-	-	-	-	-	-	-	-	-	-
雲　仙　市 213	4	-	-	-	-	-	-	-	1	1	-	2
愛　　野 100	-	-	-	-	-	-	-	-	-	-	-	-
千　々　石 101	-	-	-	-	-	-	-	-	-	-	-	-
小　　浜 102	-	-	-	-	-	-	-	-	-	-	-	-
南　串　山 103	1	-	-	-	-	-	-	-	-	1	-	-
南高多比良 114	2	-	-	-	-	-	-	-	1	-	-	1
土　　黒 115	-	-	-	-	-	-	-	-	-	-	-	-
神　　代 116	-	-	-	-	-	-	-	-	-	-	-	-
瑞　　穂 117	1	-	-	-	-	-	-	-	-	-	-	1
吾　　妻 118	-	-	-	-	-	-	-	-	-	-	-	-
その他地域 999	-	-	-	-	-	-	-	-	-	-	-	-
南　島　原　市 214	2	-	-	-	-	-	-	-	-	-	-	2
加　津　佐 104	-	-	-	-	-	-	-	-	-	-	-	-
口　之　津 105	-	-	-	-	-	-	-	-	-	-	-	-
南　有　馬 106	-	-	-	-	-	-	-	-	-	-	-	-
西　有　家 107	-	-	-	-	-	-	-	-	-	-	-	-
有　　家 108	2	-	-	-	-	-	-	-	-	-	-	2
布　　津 109	-	-	-	-	-	-	-	-	-	-	-	-
深　　江 110	-	-	-	-	-	-	-	-	-	-	-	-
その他地域 999	-	-	-	-	-	-	-	-	-	-	-	-
長　与　町 307	-	-	-	-	-	-	-	-	-	-	-	-
長　　与 070	-	-	-	-	-	-	-	-	-	-	-	-
その他地域 999	-	-	-	-	-	-	-	-	-	-	-	-
時　津　町 308	-	-	-	-	-	-	-	-	-	-	-	-
時　　津 071	-	-	-	-	-	-	-	-	-	-	-	-
その他地域 999	-	-	-	-	-	-	-	-	-	-	-	-
東彼杵町 321	-	-	-	-	-	-	-	-	-	-	-	-
東　彼　杵 062	-	-	-	-	-	-	-	-	-	-	-	-
その他地域 999	-	-	-	-	-	-	-	-	-	-	-	-

○　個人経営体統計
３　専兼業別･基幹的漁業従事者の男女別･年齢階層別経営体数（つづき）

	合計	専業														
		計	海上作業従事世帯員なし	海上作業従事世帯員あり												
				男女計												
				小計	29歳以下	30～34	35～39	40～44	45～49	50～54	55～59	60～64	65～69	70～74	75歳以上
	経営体	経営体	経営体	経営体	経営体	経営体	経営体	経営体	経営体	経営体	経営体	経営体	経営体	経営体	経営体
川棚町 322	47	20	-	20	-	-	1	-	-	-	-	3	3	5	8
川棚 061	47	20	-	20	-	-	1	-	-	-	-	3	3	5	8
その他地域 999	-	-	-	-	-	-	-	-	-	-	-	-	-	-	-
小値賀町 383	146	62	-	62	-	-	-	-	1	3	10	14	10	12	12
小値賀 055	146	62	-	62	-	-	-	-	1	3	10	14	10	12	12
その他地域 999	-	-	-	-	-	-	-	-	-	-	-	-	-	-	-
新上五島町 411	521	311	-	311	-	4	1	12	8	15	26	40	31	69	105
北魚目 121	32	19	-	19	-	1	-	-	2	-	6	4	2	2	2
北魚目第一 122	12	8	-	8	-	-	-	1	-	-	-	1	1	3	2
魚目 123	9	5	-	5	-	-	-	-	-	-	-	-	2	2	1
有川 124	36	15	-	15	-	-	-	1	-	-	1	1	2	3	7
崎浦 125	24	10	-	10	-	-	-	-	-	1	-	-	-	3	6
太田 126	28	13	-	13	-	-	-	1	1	1	-	-	2	3	5
鯛ノ浦湾 127	27	15	-	15	-	-	-	1	1	2	1	1	-	3	6
有川神ノ浦 128	14	6	-	6	-	-	-	-	-	1	-	1	2	1	1
上五島 129	93	65	-	65	-	-	1	2	1	4	6	10	2	15	24
飯ノ瀬戸 130	12	8	-	8	-	1	-	-	1	1	1	2	1	-	1
浜串 131	10	3	-	3	-	-	-	-	-	-	-	-	-	-	3
岩瀬浦 132	11	9	-	9	-	-	-	1	-	-	-	-	2	3	3
奈良尾 133	18	17	-	17	-	-	-	1	-	1	-	2	4	5	4
神部 134	11	6	-	6	-	-	-	1	-	-	1	-	-	1	3
若松中央 135	103	51	-	51	-	-	-	-	1	3	3	9	3	10	22
日ノ島 136	81	61	-	61	-	2	-	3	1	1	7	9	8	15	15
その他地域 999	-	-	-	-	-	-	-	-	-	-	-	-	-	-	-

○　個人経営体統計
3　専兼業別・基幹的漁業従事者の男女別・年齢階層別経営体数（つづき）

	専業（つづき）																							
	海上作業従事世帯員あり（つづき）																							
	基幹的従事者が男												基幹的従事者が女											
	小計	29歳以下	30～34	35～39	40～44	45～49	50～54	55～59	60～64	65～69	70～74	75歳以上	小計	29歳以下	30～34	35～39	40～44	45～49	50～54	55～59	60～64	65～69	70～74	75歳以上
	経営体	経営体	経営体	経営体	経営体	経営体	経営体	経営体	経営体	経営体	経営体	経営体	経営体	経営体	経営体	経営体	経営体	経営体	経営体	経営体	経営体	経営体	経営体	経営体
川棚町322	19	-	-	1	-	-	-	-	3	3	5	7	1	-	-	-	-	-	-	-	-	-	-	1
川棚061	19	-	-	1	-	-	-	-	3	3	5	7	1	-	-	-	-	-	-	-	-	-	-	1
その他地域999	-	-	-	-	-	-	-	-	-	-	-	-	-	-	-	-	-	-	-	-	-	-	-	-
小値賀町383	62	-	-	-	-	1	3	10	14	10	12	12	-	-	-	-	-	-	-	-	-	-	-	-
小値賀055	62	-	-	-	-	1	3	10	14	10	12	12	-	-	-	-	-	-	-	-	-	-	-	-
その他地域999	-	-	-	-	-	-	-	-	-	-	-	-	-	-	-	-	-	-	-	-	-	-	-	-
新上五島町411	309	-	4	1	12	8	14	26	40	31	69	104	2	-	-	-	-	-	1	-	-	-	-	1
北魚目121	19	-	1	-	-	2	-	6	4	2	2	2	-	-	-	-	-	-	-	-	-	-	-	-
北魚目第一122	8	-	-	-	1	-	-	-	1	1	3	2	-	-	-	-	-	-	-	-	-	-	-	-
魚目123	5	-	-	-	-	-	-	-	-	2	2	1	-	-	-	-	-	-	-	-	-	-	-	-
有川124	15	-	-	-	1	-	-	1	1	2	3	7	-	-	-	-	-	-	-	-	-	-	-	-
崎浦125	10	-	-	-	-	-	1	-	-	-	3	6	-	-	-	-	-	-	-	-	-	-	-	-
太田126	13	-	-	-	1	1	1	-	-	2	3	5	-	-	-	-	-	-	-	-	-	-	-	-
鯛ノ浦湾127	15	-	-	-	1	1	2	1	1	-	3	6	-	-	-	-	-	-	-	-	-	-	-	-
有川神ノ浦128	5	-	-	-	-	-	-	-	1	2	1	1	1	-	-	-	-	-	1	-	-	-	-	-
上五島129	65	-	-	1	2	1	4	6	10	2	15	24	-	-	-	-	-	-	-	-	-	-	-	-
飯ノ瀬戸130	8	-	1	-	-	1	1	1	2	1	-	1	-	-	-	-	-	-	-	-	-	-	-	-
浜串131	3	-	-	-	-	-	-	-	-	-	-	3	-	-	-	-	-	-	-	-	-	-	-	-
岩瀬浦132	9	-	-	-	1	-	-	-	-	2	3	3	-	-	-	-	-	-	-	-	-	-	-	-
奈良尾133	17	-	-	-	1	-	1	-	2	4	5	4	-	-	-	-	-	-	-	-	-	-	-	-
神部134	6	-	-	-	1	-	-	1	-	-	1	3	-	-	-	-	-	-	-	-	-	-	-	-
若松中央135	51	-	-	-	-	1	3	3	9	3	10	22	-	-	-	-	-	-	-	-	-	-	-	-
日ノ島136	60	-	2	-	3	1	1	7	9	8	15	14	1	-	-	-	-	-	-	-	-	-	-	1
その他地域999	-	-	-	-	-	-	-	-	-	-	-	-	-	-	-	-	-	-	-	-	-	-	-	-

○　個人経営体統計
3　専兼業別･基幹的漁業従事者の男女別･年齢階層別経営体数（つづき）

	第１種兼業																				
	計	海上作業従事世帯員なし	海上作業従事世帯員あり																		
			男女計												基幹的従事者が男						
			小計	29歳以下	30～34	35～39	40～44	45～49	50～54	55～59	60～64	65～69	70～74	75歳以上	小計	29歳以下	30～34	35～39	40～44	45～49	50～54
	経営体	経営体	経営体	経営体	経営体	経営体	経営体	経営体	経営体	経営体	経営体	経営体	経営体	経営体	経営体	経営体	経営体	経営体	経営体	経営体	経営体
川棚町 322	13	-	13	-	-	-	-	-	-	-	1	1	3	8	13	-	-	-	-	-	-
川棚 061	13	-	13	-	-	-	-	-	-	-	1	1	3	8	13	-	-	-	-	-	-
その他地域 999	-	-	-	-	-	-	-	-	-	-	-	-	-	-	-	-	-	-	-	-	-
小値賀町 383	58	-	58	-	-	-	-	1	11	10	12	11	5	8	58	-	-	-	-	1	11
小値賀 055	58	-	58	-	-	-	-	1	11	10	12	11	5	8	58	-	-	-	-	1	11
その他地域 999	-	-	-	-	-	-	-	-	-	-	-	-	-	-	-	-	-	-	-	-	-
新上五島町 411	74	-	74	1	-	-	1	6	4	12	8	14	12	16	73	1	-	-	1	6	4
北魚目 121	7	-	7	1	-	-	1	1	-	-	3	-	1	-	7	1	-	-	1	1	-
北魚目第一 122	3	-	3	-	-	-	-	-	1	1	-	1	-	-	3	-	-	-	-	-	1
魚目 123	-	-	-	-	-	-	-	-	-	-	-	-	-	-	-	-	-	-	-	-	-
有川 124	7	-	7	-	-	-	-	-	-	1	1	2	1	2	7	-	-	-	-	-	-
崎浦 125	2	-	2	-	-	-	-	-	-	-	-	-	1	1	2	-	-	-	-	-	-
太田 126	8	-	8	-	-	-	-	-	-	-	1	1	1	5	8	-	-	-	-	-	-
鯛ノ浦湾 127	1	-	1	-	-	-	-	-	-	-	-	-	1	-	1	-	-	-	-	-	-
有川神ノ浦 128	4	-	4	-	-	-	-	1	-	-	-	2	1	-	4	-	-	-	-	1	-
上五島 129	12	-	12	-	-	-	-	3	-	3	1	1	3	1	11	-	-	-	-	3	-
飯ノ瀬戸 130	3	-	3	-	-	-	-	1	2	-	-	-	-	-	3	-	-	-	-	1	2
浜串 131	-	-	-	-	-	-	-	-	-	-	-	-	-	-	-	-	-	-	-	-	-
岩瀬浦 132	-	-	-	-	-	-	-	-	-	-	-	-	-	-	-	-	-	-	-	-	-
奈良尾 133	-	-	-	-	-	-	-	-	-	-	-	-	-	-	-	-	-	-	-	-	-
神部 134	3	-	3	-	-	-	-	-	-	1	-	2	-	-	3	-	-	-	-	-	-
若松中央 135	24	-	24	-	-	-	-	-	1	6	2	5	3	7	24	-	-	-	-	-	1
日ノ島 136	-	-	-	-	-	-	-	-	-	-	-	-	-	-	-	-	-	-	-	-	-
その他地域 999	-	-	-	-	-	-	-	-	-	-	-	-	-	-	-	-	-	-	-	-	-

○　個人経営体統計
3　専兼業別･基幹的漁業従事者の男女別･年齢階層別経営体数（つづき）

	第１種兼業（つづき）																	第２種兼業					
	海上作業従事世帯員あり（つづき）																	計	海上作業従事世帯員なし	海上作業従事世帯員あり			
	基幹的従事者が男（つづき）					基幹的従事者が女														男女計			
	55～59	60～64	65～69	70～74	75歳以上	小計	29歳以下	30～34	35～39	40～44	45～49	50～54	55～59	60～64	65～69	70～74	75歳以上			小計	29歳以下	30～34	35～39
	経営体	経営体	経営体	経営体	経営体	経営体	経営体	経営体	経営体	経営体	経営体	経営体	経営体	経営体	経営体	経営体	経営体	経営体	経営体	経営体	経営体	経営体	経営体
川棚町 322	-	1	1	3	8	-	-	-	-	-	-	-	-	-	-	-	-	14	-	14	-	1	-
川棚 061	-	1	1	3	8	-	-	-	-	-	-	-	-	-	-	-	-	14	-	14	-	1	-
その他地域 999	-	-	-	-	-	-	-	-	-	-	-	-	-	-	-	-	-	-	-	-	-	-	-
小値賀町 383	10	12	11	5	8	-	-	-	-	-	-	-	-	-	-	-	-	26	-	26	-	-	-
小値賀 055	10	12	11	5	8	-	-	-	-	-	-	-	-	-	-	-	-	26	-	26	-	-	-
その他地域 999	-	-	-	-	-	-	-	-	-	-	-	-	-	-	-	-	-	-	-	-	-	-	-
新上五島町 411	11	8	14	12	16	1	-	-	-	-	-	-	1	-	-	-	-	136	-	136	1	3	3
北魚目 121	-	3	-	1	-	-	-	-	-	-	-	-	-	-	-	-	-	6	-	6	-	2	-
北魚目第一 122	1	-	1	-	-	-	-	-	-	-	-	-	-	-	-	-	-	1	-	1	-	-	-
魚目 123	-	-	-	-	-	-	-	-	-	-	-	-	-	-	-	-	-	4	-	4	1	-	-
有川 124	1	1	2	1	2	-	-	-	-	-	-	-	-	-	-	-	-	14	-	14	-	-	-
崎浦 125	-	-	-	1	1	-	-	-	-	-	-	-	-	-	-	-	-	12	-	12	-	-	1
太田 126	-	1	1	1	5	-	-	-	-	-	-	-	-	-	-	-	-	7	-	7	-	-	1
鯛ノ浦湾 127	-	-	-	1	-	-	-	-	-	-	-	-	-	-	-	-	-	11	-	11	-	-	-
有川神ノ浦 128	-	-	2	1	-	-	-	-	-	-	-	-	-	-	-	-	-	4	-	4	-	1	-
上五島 129	2	1	1	3	1	1	-	-	-	-	-	-	1	-	-	-	-	16	-	16	-	-	1
飯ノ瀬戸 130	-	-	-	-	-	-	-	-	-	-	-	-	-	-	-	-	-	1	-	1	-	-	-
浜串 131	-	-	-	-	-	-	-	-	-	-	-	-	-	-	-	-	-	7	-	7	-	-	-
岩瀬浦 132	-	-	-	-	-	-	-	-	-	-	-	-	-	-	-	-	-	2	-	2	-	-	-
奈良尾 133	-	-	-	-	-	-	-	-	-	-	-	-	-	-	-	-	-	1	-	1	-	-	-
神部 134	1	-	2	-	-	-	-	-	-	-	-	-	-	-	-	-	-	2	-	2	-	-	-
若松中央 135	6	2	5	3	7	-	-	-	-	-	-	-	-	-	-	-	-	28	-	28	-	-	-
日ノ島 136	-	-	-	-	-	-	-	-	-	-	-	-	-	-	-	-	-	20	-	20	-	-	-
その他地域 999	-	-	-	-	-	-	-	-	-	-	-	-	-	-	-	-	-	-	-	-	-	-	-

○　個人経営体統計
３　専兼業別･基幹的漁業従事者の男女別･年齢階層別経営体数（つづき）

	第２種兼業（つづき）																			
	海上作業従事世帯員あり（つづき）																			
	男女計（つづき）								基幹的従事者が男											
	40～44	45～49	50～54	55～59	60～64	65～69	70～74	75歳以上	小計	29歳以下	30～34	35～39	40～44	45～49	50～54	55～59	60～64	65～69	70～74	75歳以上
	経営体	経営体	経営体	経営体	経営体	経営体	経営体	経営体	経営体	経営体	経営体	経営体	経営体	経営体	経営体	経営体	経営体	経営体	経営体	経営体
川棚町 322	-	-	3	-	2	2	3	3	14	-	1	-	-	-	3	-	2	2	3	3
川棚 061	-	-	3	-	2	2	3	3	14	-	1	-	-	-	3	-	2	2	3	3
その他地域 999	-	-	-	-	-	-	-	-	-	-	-	-	-	-	-	-	-	-	-	-
小値賀町 383	1	1	2	2	3	5	6	6	26	-	-	-	1	1	2	2	3	5	6	6
小値賀 055	1	1	2	2	3	5	6	6	26	-	-	-	1	1	2	2	3	5	6	6
その他地域 999	-	-	-	-	-	-	-	-	-	-	-	-	-	-	-	-	-	-	-	-
新上五島町 411	5	5	8	18	27	19	18	29	132	1	3	3	4	5	8	18	27	19	18	26
北魚目 121	-	-	-	2	2	-	-	-	6	-	2	-	-	-	-	2	2	-	-	-
北魚目第一 122	-	-	-	-	-	-	-	1	1	-	-	-	-	-	-	-	-	-	-	1
魚目 123	-	-	-	1	1	-	1	-	4	1	-	-	-	-	-	1	1	-	1	-
有川 124	-	-	1	2	5	1	-	5	14	-	-	-	-	-	1	2	5	1	-	5
崎浦 125	-	-	2	-	3	4	1	1	12	-	-	1	-	-	2	-	3	4	1	1
太田 126	-	1	-	1	1	2	-	1	7	-	-	1	-	1	-	1	1	2	-	1
鯛ノ浦湾 127	1	-	1	-	1	4	3	1	11	-	-	-	1	-	1	-	1	4	3	1
有川神ノ浦 128	-	1	-	-	-	-	2	-	4	-	1	-	-	1	-	-	-	-	2	-
上五島 129	2	1	-	3	6	-	1	2	15	-	-	1	1	1	-	3	6	-	1	2
飯ノ瀬戸 130	-	-	-	-	-	1	-	-	1	-	-	-	-	-	-	-	-	1	-	-
浜串 131	-	-	-	-	1	-	2	4	7	-	-	-	-	-	-	-	1	-	2	4
岩瀬浦 132	-	-	-	1	-	-	-	1	2	-	-	-	-	-	-	1	-	-	-	1
奈良尾 133	-	-	1	-	-	-	-	-	1	-	-	-	-	-	1	-	-	-	-	-
神部 134	-	-	-	-	-	-	1	1	2	-	-	-	-	-	-	-	-	-	1	1
若松中央 135	1	2	1	1	5	4	5	9	27	-	-	-	1	2	1	1	5	4	5	8
日ノ島 136	1	-	2	7	2	3	2	3	18	-	-	-	1	-	2	7	2	3	2	1
その他地域 999	-	-	-	-	-	-	-	-	-	-	-	-	-	-	-	-	-	-	-	-

○　個人経営体統計

3　専兼業別･基幹的漁業従事者の男女別･年齢階層別経営体数（つづき）

	第２種兼業（つづき）											
	海上作業従事世帯員あり（つづき）											
	基幹的従事者が女											
	小計	29歳以下	30～34	35～39	40～44	45～49	50～54	55～59	60～64	65～69	70～74	75歳以上
	経営体	経営体	経営体	経営体	経営体	経営体	経営体	経営体	経営体	経営体	経営体	経営体
川棚町 322	-	-	-	-	-	-	-	-	-	-	-	-
川棚 061	-	-	-	-	-	-	-	-	-	-	-	-
その他地域 999	-	-	-	-	-	-	-	-	-	-	-	-
小値賀町 383	-	-	-	-	-	-	-	-	-	-	-	-
小値賀 055	-	-	-	-	-	-	-	-	-	-	-	-
その他地域 999	-	-	-	-	-	-	-	-	-	-	-	-
新上五島町 411	4	-	-	-	1	-	-	-	-	-	-	3
北魚目 121	-	-	-	-	-	-	-	-	-	-	-	-
北魚目第一 122	-	-	-	-	-	-	-	-	-	-	-	-
魚目 123	-	-	-	-	-	-	-	-	-	-	-	-
有川 124	-	-	-	-	-	-	-	-	-	-	-	-
崎浦 125	-	-	-	-	-	-	-	-	-	-	-	-
太田 126	-	-	-	-	-	-	-	-	-	-	-	-
鯛ノ浦湾 127	-	-	-	-	-	-	-	-	-	-	-	-
有川神ノ浦 128	-	-	-	-	-	-	-	-	-	-	-	-
上五島 129	1	-	-	-	1	-	-	-	-	-	-	-
飯ノ瀬戸 130	-	-	-	-	-	-	-	-	-	-	-	-
浜串 131	-	-	-	-	-	-	-	-	-	-	-	-
岩瀬浦 132	-	-	-	-	-	-	-	-	-	-	-	-
奈良尾 133	-	-	-	-	-	-	-	-	-	-	-	-
神部 134	-	-	-	-	-	-	-	-	-	-	-	-
若松中央 135	1	-	-	-	-	-	-	-	-	-	-	1
日ノ島 136	2	-	-	-	-	-	-	-	-	-	-	2
その他地域 999	-	-	-	-	-	-	-	-	-	-	-	-

○　漁業就業者統計
1　自営・雇われ別、男女別・年齢階層別漁業就業者数

市区町村・漁業地区		計	自営漁業就業者																				
			男女計														男						
			小計	15～19歳	20～24	25～29	30～34	35～39	40～44	45～49	50～54	55～59	60～64	65～69	70～74	75歳以上	小計	15～19歳	20～24	25～29	30～34	35～39	40～44
		経営体	経営体	経営体	経営体	経営体	経営体	経営体	経営体	経営体	経営体	経営体	経営体	経営体	経営体	経営体	経営体	経営体	経営体	経営体	経営体	経営体	経営体
長崎県		14 310	9 218	33	79	156	175	263	384	478	731	1 049	1 587	1 271	1 339	1 673	7 845	31	76	146	167	236	331
長崎市	201	1 140	655	1	1	3	5	9	32	29	49	62	105	115	103	141	602	1	1	3	5	9	30
琴海	072	163	120	-	-	-	2	-	-	6	6	6	16	23	22	39	92	-	-	-	2	-	-
外海	079	22	20	-	-	-	-	-	2	-	1	1	2	4	4	6	19	-	-	-	-	-	2
新三重	080	202	40	-	1	1	1	2	4	-	4	6	9	5	4	3	37	-	1	1	1	2	4
福田	081	45	43	-	-	1	-	-	-	-	4	2	5	6	8	17	43	-	-	1	-	-	-
長崎西部	082	28	9	-	-	-	-	-	1	-	-	-	2	2	-	4	7	-	-	-	-	-	1
長崎港	083	81	8	-	-	-	-	-	2	-	-	1	-	1	4	-	6	-	-	-	-	-	1
長崎東部	084	23	8	-	-	-	-	-	1	-	2	-	2	2	1	-	8	-	-	-	-	-	1
深堀	085	20	20	-	-	-	-	-	2	-	1	-	1	4	6	6	20	-	-	-	-	-	2
茂木	086	113	104	-	-	-	-	3	4	8	10	16	23	21	17	2	104	-	-	-	-	3	4
網場	087	11	11	-	-	-	-	-	-	-	1	-	-	3	3	4	10	-	-	-	-	-	-
東長崎	088	134	83	-	-	1	1	1	9	5	9	16	14	13	8	6	75	-	-	1	1	1	8
香焼	089	17	16	-	-	-	-	1	-	-	1	-	4	6	1	3	15	-	-	-	-	1	-
伊王島	090	23	22	1	-	-	-	-	3	2	3	1	3	3	1	5	21	1	-	-	-	-	3
高島	091	19	11	-	-	-	-	-	1	-	2	-	-	1	-	7	8	-	-	-	-	-	1
蚊焼	092	33	13	-	-	-	-	-	-	1	-	2	2	5	1	2	12	-	-	-	-	-	-
為石	093	42	29	-	-	-	-	1	-	1	2	1	5	3	8	8	27	-	-	-	-	1	-
野母崎北部	094	69	48	-	-	-	-	-	1	2	-	5	8	7	8	17	48	-	-	-	-	-	1
野母崎南部	095	95	50	-	-	-	1	1	2	4	3	5	9	6	7	12	50	-	-	-	1	1	2
その他地域	999	-	-	-	-	-	-	-	-	-	-	-	-	-	-	-	-	-	-	-	-	-	-
佐世保市	202	1 708	715	2	5	14	18	24	40	37	78	75	133	89	88	112	575	2	4	13	18	20	31
鹿町	052	257	85	-	-	1	3	4	11	3	10	7	14	13	8	11	59	-	-	1	3	3	8
小佐々	053	522	104	1	2	4	2	9	6	7	21	9	13	8	12	10	89	1	1	4	2	8	5
宇久	054	76	76	-	-	-	-	-	1	2	6	7	24	10	9	17	76	-	-	-	-	-	1
佐世保黒島	056	139	73	1	1	2	-	1	7	8	5	7	15	7	8	11	60	1	1	2	-	1	6
相浦	057	370	151	-	-	4	4	1	13	10	17	20	22	13	18	29	123	-	-	3	4	1	9
佐世保	058	104	49	-	-	-	1	2	1	-	1	7	9	13	10	5	36	-	-	-	1	1	1
針尾	059	147	91	-	2	2	7	6	1	6	14	7	18	9	5	14	73	-	2	2	7	5	1
佐世保南部	060	93	86	-	-	1	1	1	-	1	4	11	18	16	18	15	59	-	-	1	1	1	-
その他地域	999	-	-	-	-	-	-	-	-	-	-	-	-	-	-	-	-	-	-	-	-	-	-
島原市	203	382	345	-	2	3	2	6	9	20	27	36	70	53	51	66	245	-	2	3	2	4	7
島原	111	209	179	-	1	-	-	-	3	10	12	16	40	25	34	38	130	-	1	-	-	-	1
島原三会	112	35	35	-	-	-	1	-	-	2	-	2	12	1	4	13	25	-	-	-	1	-	-
有明	113	138	131	-	1	3	1	6	6	8	15	18	18	27	13	15	90	-	1	3	1	4	6
その他地域	999	-	-	-	-	-	-	-	-	-	-	-	-	-	-	-	-	-	-	-	-	-	-
諫早市	204	435	368	3	3	9	7	5	11	17	30	46	55	53	56	73	256	1	1	7	7	4	7
真津山	066	x	x	x	x	x	x	x	x	x	x	x	x	x	x	x	x	x	x	x	x	x	x
有明諫早	067	-	-	-	-	-	-	-	-	-	-	-	-	-	-	-	-	-	-	-	-	-	-
有喜	068	75	47	-	-	-	-	-	1	-	4	2	4	14	16	6	36	-	-	-	-	-	-
多良見	069	101	93	1	-	1	3	-	1	2	6	16	15	16	13	19	77	-	-	-	3	-	1
池下	096	14	13	-	-	-	-	-	-	1	2	1	1	3	3	2	9	-	-	-	-	-	-

○　漁業就業者統計
3　自営・雇われ別、男女別・年齢階層別漁業就業者数（つづき）

市区町村・漁業地区		自営漁業就業者（つづき）																				
		男（つづき）							女													
		45～49	50～54	55～59	60～64	65～69	70～74	75歳以上	小計	15～19歳	20～24	25～29	30～34	35～39	40～44	45～49	50～54	55～59	60～64	65～69	70～74	75歳以上
		経営体	経営体	経営体	経営体	経営体	経営体	経営体	経営体	経営体	経営体	経営体	経営体	経営体	経営体	経営体	経営体	経営体	経営体	経営体	経営体	経営体
長崎県		413	579	872	1 307	1 054	1 145	1 488	1 373	2	3	10	8	27	53	65	152	177	280	217	194	185
長崎市	201	26	44	60	97	103	97	126	53	-	-	-	-	-	2	3	5	2	8	12	6	15
琴海	072	3	6	5	10	17	19	30	28	-	-	-	-	-	-	3	-	1	6	6	3	9
外海	079	-	1	1	2	3	4	6	1	-	-	-	-	-	-	-	-	-	-	1	-	-
新三重	080	-	3	5	9	5	4	2	3	-	-	-	-	-	-	-	1	1	-	-	-	1
福田	081	-	4	2	5	6	8	17	-	-	-	-	-	-	-	-	-	-	-	-	-	-
長崎西部	082	-	-	-	1	2	-	3	2	-	-	-	-	-	-	-	-	-	1	-	-	1
長崎港	083	-	-	1	-	1	3	-	2	-	-	-	-	-	1	-	-	-	-	-	1	-
長崎東部	084	-	2	-	2	2	1	-	-	-	-	-	-	-	-	-	-	-	-	-	-	-
深堀	085	-	1	-	1	4	6	6	-	-	-	-	-	-	-	-	-	-	-	-	-	-
茂木	086	8	10	16	23	21	17	2	-	-	-	-	-	-	-	-	-	-	-	-	-	-
網場	087	-	1	-	-	2	3	4	1	-	-	-	-	-	-	-	-	-	-	1	-	-
東長崎	088	5	6	16	13	11	7	6	8	-	-	-	-	-	1	-	3	-	1	2	1	-
香焼	089	-	1	-	4	5	1	3	1	-	-	-	-	-	-	-	-	-	-	1	-	-
伊王島	090	2	3	1	3	3	1	4	1	-	-	-	-	-	-	-	-	-	-	-	-	1
高島	091	-	1	-	-	1	-	5	3	-	-	-	-	-	-	-	1	-	-	-	-	2
蚊焼	092	1	-	2	2	4	1	2	1	-	-	-	-	-	-	-	-	-	-	1	-	-
為石	093	1	2	1	5	3	7	7	2	-	-	-	-	-	-	-	-	-	-	-	1	1
野母崎北部	094	2	-	5	8	7	8	17	-	-	-	-	-	-	-	-	-	-	-	-	-	-
野母崎南部	095	4	3	5	9	6	7	12	-	-	-	-	-	-	-	-	-	-	-	-	-	-
その他地域	999	-	-	-	-	-	-	-	-	-	-	-	-	-	-	-	-	-	-	-	-	-
佐世保市	202	31	53	55	108	69	69	102	140	-	1	1	-	4	9	6	25	20	25	20	19	10
鹿町	052	3	4	6	7	9	5	10	26	-	-	-	-	1	3	-	6	1	7	4	3	1
小佐々	053	7	14	6	13	8	10	10	15	-	1	-	-	1	1	-	7	3	-	-	2	-
宇久	054	2	6	7	24	10	9	17	-	-	-	-	-	-	-	-	-	-	-	-	-	-
佐世保黒島	056	7	4	4	12	4	8	10	13	-	-	-	-	-	1	1	1	3	3	3	-	1
相浦	057	8	13	15	20	12	11	27	28	-	-	1	-	-	4	2	4	5	2	1	7	2
佐世保	058	-	1	3	6	10	9	4	13	-	-	-	-	1	-	-	-	4	3	3	1	1
針尾	059	4	9	5	14	8	4	12	18	-	-	-	-	1	-	2	5	2	4	1	1	2
佐世保南部	060	-	2	9	12	8	13	12	27	-	-	-	-	-	-	1	2	2	6	8	5	3
その他地域	999	-	-	-	-	-	-	-	-	-	-	-	-	-	-	-	-	-	-	-	-	-
島原市	203	14	18	21	44	38	38	54	100	-	-	-	-	2	2	6	9	15	26	15	13	12
島原	111	8	7	11	25	19	25	33	49	-	-	-	-	-	2	2	5	5	15	6	9	5
島原三会	112	1	-	1	8	1	3	10	10	-	-	-	-	-	-	1	-	1	4	-	1	3
有明	113	5	11	9	11	18	10	11	41	-	-	-	-	2	-	3	4	9	7	9	3	4
その他地域	999	-	-	-	-	-	-	-	-	-	-	-	-	-	-	-	-	-	-	-	-	-
諫早市	204	11	18	32	36	39	43	50	112	2	2	2	-	1	4	6	12	14	19	14	13	23
真津山	066	x	x	x	x	x	x	x	x	x	x	x	x	x	x	x	x	x	x	x	x	x
有明諫早	067	-	-	-	-	-	-	-	-	-	-	-	-	-	-	-	-	-	-	-	-	-
有喜	068	-	2	2	3	11	13	5	11	-	-	-	-	-	1	-	2	-	1	3	3	1
多良見	069	2	5	13	11	14	12	16	16	1	-	1	-	-	-	-	1	3	4	2	1	3
池下	096	1	1	1	1	1	2	2	4	-	-	-	-	-	-	-	1	-	-	2	1	-

○　漁業就業者統計
3　自営・雇われ別、男女別・年齢階層別漁業就業者数（つづき）

市区町村・漁業地区		雇われ漁業就業者																					
		男女計														男							
		小計	15～19歳	20～24	25～29	30～34	35～39	40～44	45～49	50～54	55～59	60～64	65～69	70～74	75歳以上	小計	15～19歳	20～24	25～29	30～34	35～39	40～44	45～49
		経営体	経営体	経営体	経営体	経営体	経営体	経営体	経営体	経営体	経営体	経営体	経営体	経営体	経営体	経営体	経営体	経営体	経営体	経営体	経営体	経営体	経営体
長崎県		5 092	94	207	329	386	378	482	530	652	761	667	346	183	77	4 422	91	194	300	361	348	445	466
長崎市	201	485	15	14	21	36	33	46	47	61	75	90	34	12	1	459	15	14	21	35	30	45	44
琴海	072	43	2	2	-	1	2	6	3	3	2	12	7	3	-	27	2	2	-	-	2	5	3
外海	079	2	-	-	-	-	-	-	-	-	-	2	-	-	-	2	-	-	-	-	-	-	-
新三重	080	162	9	7	6	14	10	14	14	25	29	22	9	2	1	161	9	7	6	14	10	14	14
福田	081	2	-	-	-	-	1	-	-	-	-	1	-	-	-	2	-	-	-	-	1	-	-
長崎西部	082	19	-	-	-	2	3	4	4	3	2	1	-	-	-	19	-	-	-	2	3	4	4
長崎港	083	73	1	1	1	9	7	7	8	13	13	10	3	-	-	73	1	1	1	9	7	7	8
長崎東部	084	15	-	-	1	1	-	2	1	2	2	6	-	-	-	15	-	-	1	1	-	2	1
深堀	085	-	-	-	-	-	-	-	-	-	-	-	-	-	-	-	-	-	-	-	-	-	-
茂木	086	9	-	-	-	-	-	1	-	1	-	5	2	-	-	9	-	-	-	-	-	1	-
網場	087	-	-	-	-	-	-	-	-	-	-	-	-	-	-	-	-	-	-	-	-	-	-
東長崎	088	51	2	1	10	5	3	9	4	4	9	4	-	-	-	48	2	1	10	5	3	9	3
香焼	089	1	-	-	-	-	-	-	-	1	-	-	-	-	-	1	-	-	-	-	-	-	-
伊王島	090	1	-	-	-	-	-	1	-	-	-	-	-	-	-	1	-	-	-	-	-	1	-
高島	091	8	-	-	-	-	2	-	4	2	-	-	-	-	-	6	-	-	-	-	2	-	2
蚊焼	092	20	1	2	1	1	2	1	-	-	1	4	3	4	-	19	1	2	1	1	1	1	-
為石	093	13	-	-	-	1	1	1	2	-	-	1	5	2	-	12	-	-	-	1	-	1	2
野母崎北部	094	21	-	-	-	-	1	-	3	2	2	8	4	1	-	19	-	-	-	-	-	-	3
野母崎南部	095	45	-	1	2	2	1	-	4	5	15	14	1	-	-	45	-	1	2	2	1	-	4
その他地域	999	-	-	-	-	-	-	-	-	-	-	-	-	-	-	-	-	-	-	-	-	-	-
佐世保市	202	993	44	71	96	93	109	87	112	118	89	81	48	27	18	869	43	67	84	82	102	79	98
鹿町	052	172	12	9	13	16	11	19	20	23	17	9	15	7	1	149	11	9	12	15	10	16	16
小佐々	053	418	10	35	51	43	58	34	48	42	34	34	14	8	7	391	10	33	45	43	57	33	43
宇久	054	-	-	-	-	-	-	-	-	-	-	-	-	-	-	-	-	-	-	-	-	-	-
佐世保黒島	056	66	7	6	7	4	8	9	10	11	4	-	-	-	-	66	7	6	7	4	8	9	10
相浦	057	219	11	19	14	22	30	17	25	26	23	18	8	5	1	181	11	17	13	15	25	13	24
佐世保	058	55	4	2	2	1	1	4	2	5	6	17	4	5	2	36	4	2	1	-	1	4	2
針尾	059	56	-	-	9	5	1	4	7	11	4	3	7	2	3	42	-	-	6	4	1	4	3
佐世保南部	060	7	-	-	-	2	-	-	-	-	1	-	-	-	4	4	-	-	-	1	-	-	-
その他地域	999	-	-	-	-	-	-	-	-	-	-	-	-	-	-	-	-	-	-	-	-	-	-
島原市	203	37	-	-	3	-	1	4	1	5	4	7	5	4	3	30	-	-	3	-	1	2	-
島原	111	30	-	-	2	-	1	3	1	5	3	6	3	3	3	25	-	-	2	-	1	1	-
島原三会	112	-	-	-	-	-	-	-	-	-	-	-	-	-	-	-	-	-	-	-	-	-	-
有明	113	7	-	-	1	-	-	1	-	-	1	1	2	1	-	5	-	-	1	-	-	1	-
その他地域	999	-	-	-	-	-	-	-	-	-	-	-	-	-	-	-	-	-	-	-	-	-	-
諫早市	204	67	-	-	3	2	2	1	2	6	10	13	16	11	1	45	-	-	2	2	-	-	2
真津山	066	x	x	x	x	x	x	x	x	x	x	x	x	x	x	x	x	x	x	x	x	x	x
有明諫早	067	-	-	-	-	-	-	-	-	-	-	-	-	-	-	-	-	-	-	-	-	-	-
有喜	068	28	-	-	1	-	-	-	-	-	-	4	13	10	-	28	-	-	1	-	-	-	-
多良見	069	8	-	-	-	-	-	-	-	2	5	1	-	-	-	3	-	-	-	-	-	-	-
池下	096	1	-	-	-	-	-	-	-	1	-	-	-	-	-	1	-	-	-	-	-	-	-

○　漁業就業者統計
３　自営・雇われ別、男女別・年齢階層別漁業就業者数（つづき）

市区町村・漁業地区		雇われ漁業就業者（つづき）																			
		男（つづき）						女													
		50～54	55～59	60～64	65～69	70～74	75歳以上	小計	15～19歳	20～24	25～29	30～34	35～39	40～44	45～49	50～54	55～59	60～64	65～69	70～74	75歳以上
		経営体	経営体	経営体	経営体	経営体	経営体	経営体	経営体	経営体	経営体	経営体	経営体	経営体	経営体	経営体	経営体	経営体	経営体	経営体	経営体
長崎県		568	622	532	282	153	60	670	3	13	29	25	30	37	64	84	139	135	64	30	17
長崎市	201	58	73	81	30	12	1	26	-	-	-	1	3	1	3	3	2	9	4	-	-
琴海	072	2	1	4	3	3	-	16	-	-	-	1	-	1	-	1	1	8	4	-	-
外海	079	-	-	2	-	-	-	-	-	-	-	-	-	-	-	-	-	-	-	-	-
新三重	080	25	29	21	9	2	1	1	-	-	-	-	-	-	-	-	-	1	-	-	-
福田	081	-	-	1	-	-	-	-	-	-	-	-	-	-	-	-	-	-	-	-	-
長崎西部	082	3	2	1	-	-	-	-	-	-	-	-	-	-	-	-	-	-	-	-	-
長崎港	083	13	13	10	3	-	-	-	-	-	-	-	-	-	-	-	-	-	-	-	-
長崎東部	084	2	2	6	-	-	-	-	-	-	-	-	-	-	-	-	-	-	-	-	-
深堀	085	-	-	-	-	-	-	-	-	-	-	-	-	-	-	-	-	-	-	-	-
茂木	086	1	-	5	2	-	-	-	-	-	-	-	-	-	-	-	-	-	-	-	-
網場	087	-	-	-	-	-	-	-	-	-	-	-	-	-	-	-	-	-	-	-	-
東長崎	088	3	8	4	-	-	-	3	-	-	-	-	-	-	1	1	1	-	-	-	-
香焼	089	1	-	-	-	-	-	-	-	-	-	-	-	-	-	-	-	-	-	-	-
伊王島	090	-	-	-	-	-	-	-	-	-	-	-	-	-	-	-	-	-	-	-	-
高島	091	2	-	-	-	-	-	2	-	-	-	-	-	-	2	-	-	-	-	-	-
蚊焼	092	-	1	4	3	4	-	1	-	-	-	-	1	-	-	-	-	-	-	-	-
為石	093	-	-	1	5	2	-	1	-	-	-	-	1	-	-	-	-	-	-	-	-
野母崎北部	094	1	2	8	4	1	-	2	-	-	-	-	1	-	-	1	-	-	-	-	-
野母崎南部	095	5	15	14	1	-	-	-	-	-	-	-	-	-	-	-	-	-	-	-	-
その他地域	999	-	-	-	-	-	-	-	-	-	-	-	-	-	-	-	-	-	-	-	-
佐世保市	202	103	72	67	36	21	15	124	1	4	12	11	7	8	14	15	17	14	12	6	3
鹿町	052	19	14	7	12	7	1	23	1	-	1	1	1	3	4	4	3	2	3	-	-
小佐々	053	41	30	30	13	6	7	27	-	2	6	-	1	1	5	1	4	4	1	2	-
宇久	054	-	-	-	-	-	-	-	-	-	-	-	-	-	-	-	-	-	-	-	-
佐世保黒島	056	11	4	-	-	-	-	-	-	-	-	-	-	-	-	-	-	-	-	-	-
相浦	057	19	16	16	7	4	1	38	-	2	1	7	5	4	1	7	7	2	1	1	-
佐世保	058	2	4	11	1	2	2	19	-	-	1	1	-	-	-	3	2	6	3	3	-
針尾	059	11	3	3	3	2	2	14	-	-	3	1	-	-	4	-	1	-	4	-	1
佐世保南部	060	-	1	-	-	-	2	3	-	-	-	1	-	-	-	-	-	-	-	-	2
その他地域	999	-	-	-	-	-	-	-	-	-	-	-	-	-	-	-	-	-	-	-	-
島原市	203	4	3	6	4	4	3	7	-	-	-	-	-	2	1	1	1	1	1	-	-
島原	111	4	2	6	3	3	3	5	-	-	-	-	-	2	1	1	1	-	-	-	-
島原三会	112	-	-	-	-	-	-	-	-	-	-	-	-	-	-	-	-	-	-	-	-
有明	113	-	1	-	1	1	-	2	-	-	-	-	-	-	-	-	-	1	1	-	-
その他地域	999	-	-	-	-	-	-	-	-	-	-	-	-	-	-	-	-	-	-	-	-
諫早市	204	2	4	8	15	10	-	22	-	-	1	-	2	1	-	4	6	5	1	1	1
真津山	066	x	x	x	x	x	x	x	x	x	x	x	x	x	x	x	x	x	x	x	x
有明諫早	067	-	-	-	-	-	-	-	-	-	-	-	-	-	-	-	-	-	-	-	-
有喜	068	-	-	4	13	10	-	-	-	-	-	-	-	-	-	-	-	-	-	-	-
多良見	069	-	2	1	-	-	-	5	-	-	-	-	-	-	-	2	3	-	-	-	-
池下	096	1	-	-	-	-	-	-	-	-	-	-	-	-	-	-	-	-	-	-	-

○　漁業就業者統計
3　自営・雇われ別、男女別・年齢階層別漁業就業者数（つづき）

市区町村・漁業地区		計	自営漁業就業者																				
			男女計														男						
			小計	15～19歳	20～24	25～29	30～34	35～39	40～44	45～49	50～54	55～59	60～64	65～69	70～74	75歳以上	小計	15～19歳	20～24	25～29	30～34	35～39	40～44
		経営体	経営体	経営体	経営体	経営体	経営体	経営体	経営体	経営体	経営体	経営体	経営体	経営体	経営体	経営体	経営体	経営体	経営体	経営体	経営体	経営体	経営体
江ノ浦	097	28	27	-	1	1	-	-	-	-	1	2	2	6	9	5	23	-	1	1	-	-	-
橘森山	098	x	x	x	x	x	x	x	x	x	x	x	x	x	x	x	x	x	x	x	x	x	x
有明森山	099	-	-	-	-	-	-	-	-	-	-	-	-	-	-	-	-	-	-	-	-	-	-
高来	119	-	-	-	-	-	-	-	-	-	-	-	-	-	-	-	-	-	-	-	-	-	-
小長井	120	210	181	2	2	7	4	5	8	14	17	25	32	12	14	39	105	1	-	6	4	4	5
その他地域	999	-	-	-	-	-	-	-	-	-	-	-	-	-	-	-	-	-	-	-	-	-	-
大村市	205	154	151	1	-	-	1	4	6	4	14	8	29	21	23	40	118	1	-	-	1	3	6
松原	063	34	32	1	-	-	-	2	-	2	2	1	3	6	5	10	23	1	-	-	-	2	-
新城	064	71	70	-	-	-	1	2	5	2	8	2	15	7	9	19	46	-	-	-	1	1	5
大村東部	065	49	49	-	-	-	-	-	1	-	4	5	11	8	9	11	49	-	-	-	-	-	1
その他地域	999	-	-	-	-	-	-	-	-	-	-	-	-	-	-	-	-	-	-	-	-	-	-
平戸市	207	1 627	1 038	9	19	40	21	45	51	75	108	129	165	118	111	147	887	9	19	39	20	40	38
田平	039	87	48	-	-	1	-	1	-	-	5	7	13	6	5	10	45	-	-	1	-	1	-
北松大島	040	100	66	-	-	-	1	1	-	2	5	6	11	17	10	13	62	-	-	-	1	1	-
生月	041	82	60	-	-	-	-	1	-	7	2	2	9	10	16	13	53	-	-	-	-	1	-
舘浦	042	355	42	-	-	1	-	-	1	1	2	3	8	5	9	12	42	-	-	1	-	-	1
度島	043	80	63	-	4	-	-	-	-	7	3	6	6	6	11	20	48	-	4	-	-	-	-
薄香	044	114	36	-	-	5	1	-	5	2	1	4	6	1	4	7	31	-	-	4	1	-	4
平戸	045	136	135	3	2	6	5	13	12	9	12	14	26	16	12	5	113	3	2	6	5	11	11
中野	046	74	49	1	-	1	-	2	1	2	3	8	8	5	9	9	41	1	-	1	-	1	1
紐差	047	41	41	-	-	1	-	3	1	2	3	5	8	2	7	9	39	-	-	1	-	3	1
獅子	048	61	53	2	1	2	1	2	1	4	6	10	13	3	3	5	46	2	1	2	1	2	1
中津良	049	51	48	-	-	-	-	1	1	3	7	7	4	5	5	15	45	-	-	-	-	1	1
津吉	050	60	47	-	2	1	1	-	1	3	4	8	9	5	5	8	43	-	2	1	1	-	1
志々伎	051	386	350	3	10	22	12	21	28	33	55	49	44	37	15	21	279	3	10	22	11	19	17
その他地域	999	-	-	-	-	-	-	-	-	-	-	-	-	-	-	-	-	-	-	-	-	-	-
松浦市	208	555	258	1	5	7	8	10	17	14	28	38	41	26	38	25	202	1	5	6	7	9	15
北松鷹島	035	236	109	1	4	3	3	5	9	6	12	19	20	7	14	6	85	1	4	2	3	4	7
福島	036	39	29	-	-	-	-	1	2	1	2	4	4	4	8	3	22	-	-	-	-	1	2
松浦	037	54	36	-	1	1	2	-	1	-	7	3	4	4	6	7	25	-	1	1	2	-	1
新星鹿	038	226	84	-	-	3	3	4	5	7	7	12	13	11	10	9	70	-	-	3	2	4	5
その他地域	999	-	-	-	-	-	-	-	-	-	-	-	-	-	-	-	-	-	-	-	-	-	-
対馬市	209	2 845	1 962	8	16	40	44	74	71	101	150	229	376	250	302	301	1 685	8	16	36	40	69	67
鰐浦	001	40	35	-	1	-	-	-	-	2	3	2	5	1	7	14	24	-	1	-	-	-	-
西泊湾	002	106	44	-	-	-	1	2	5	1	2	5	2	9	5	12	40	-	-	-	-	2	5
豊崎	003	150	110	-	-	2	3	5	2	4	10	13	28	10	17	16	82	-	-	1	3	5	2
琴	004	50	48	-	1	-	-	1	1	3	4	3	17	7	6	5	38	-	1	-	-	1	-
上対馬南部	005	56	36	-	2	1	1	-	-	3	2	4	6	2	8	7	34	-	2	1	1	-	-
佐須奈	006	116	114	-	1	2	2	2	3	3	8	6	18	21	23	25	79	-	1	1	2	2	3
上県	007	139	127	-	-	-	2	7	8	11	10	14	27	16	26	6	102	-	-	-	1	7	8
伊奈	008	57	49	-	-	-	1	1	1	1	3	5	14	5	9	9	41	-	-	-	1	1	1
峰東部	009	168	122	1	-	4	2	2	8	7	9	13	20	15	25	16	119	1	-	3	2	2	8

○　漁業就業者統計
３　自営・雇われ別、男女別・年齢階層別漁業就業者数（つづき）

市区町村・漁業地区		自営漁業就業者（つづき）																				
		男（つづき）							女													
		45～49	50～54	55～59	60～64	65～69	70～74	75歳以上	小計	15～19歳	20～24	25～29	30～34	35～39	40～44	45～49	50～54	55～59	60～64	65～69	70～74	75歳以上
		経営体	経営体	経営体	経営体	経営体	経営体	経営体	経営体	経営体	経営体	経営体	経営体	経営体	経営体	経営体	経営体	経営体	経営体	経営体	経営体	経営体
江ノ浦	097	-	1	2	2	4	8	4	4	-	-	-	-	-	-	-	-	-	-	2	1	1
橘森山	098	x	x	x	x	x	x	x	x	x	x	x	x	x	x	x	x	x	x	x	x	x
有明森山	099	-	-	-	-	-	-	-	-	-	-	-	-	-	-	-	-	-	-	-	-	-
高来	119	-	-	-	-	-	-	-	-	-	-	-	-	-	-	-	-	-	-	-	-	-
小長井	120	8	9	14	18	7	7	22	76	1	2	1	-	1	3	6	8	11	14	5	7	17
その他地域	999	-	-	-	-	-	-	-	-	-	-	-	-	-	-	-	-	-	-	-	-	-
大村市	205	4	11	7	19	16	18	32	33	-	-	-	-	1	-	-	3	1	10	5	5	8
松原	063	2	2	-	2	3	4	7	9	-	-	-	-	-	-	-	-	1	1	3	1	3
新城	064	2	5	2	6	5	5	14	24	-	-	-	-	1	-	-	3	-	9	2	4	5
大村東部	065	-	4	5	11	8	9	11	-	-	-	-	-	-	-	-	-	-	-	-	-	-
その他地域	999	-	-	-	-	-	-	-	-	-	-	-	-	-	-	-	-	-	-	-	-	-
平戸市	207	60	78	102	140	100	102	140	151	-	-	1	1	5	13	15	30	27	25	18	9	7
田平	039	-	5	6	12	6	4	10	3	-	-	-	-	-	-	-	-	1	1	-	1	-
北松大島	040	2	4	6	10	16	9	13	4	-	-	-	-	-	-	-	1	-	1	1	1	-
生月	041	5	1	2	8	8	15	13	7	-	-	-	-	-	-	2	1	-	1	2	1	-
舘浦	042	1	2	3	8	5	9	12	-	-	-	-	-	-	-	-	-	-	-	-	-	-
度島	043	5	1	4	4	2	10	18	15	-	-	-	-	-	-	2	2	2	2	4	1	2
薄香	044	1	1	2	6	1	4	7	5	-	-	1	-	-	1	1	-	2	-	-	-	-
平戸	045	9	6	8	22	13	12	5	22	-	-	-	-	2	1	-	6	6	4	3	-	-
中野	046	2	3	7	7	4	7	7	8	-	-	-	-	1	-	-	-	1	1	1	2	2
紐差	047	1	3	5	8	2	7	8	2	-	-	-	-	-	-	1	-	-	-	-	-	1
獅子	048	4	4	7	12	2	3	5	7	-	-	-	-	-	-	-	2	3	1	1	-	-
中津良	049	2	7	7	4	5	5	13	3	-	-	-	-	-	-	1	-	-	-	-	-	2
津吉	050	3	4	6	8	4	5	8	4	-	-	-	-	-	-	-	-	2	1	1	-	-
志々伎	051	25	37	39	31	32	12	21	71	-	-	-	1	2	11	8	18	10	13	5	3	-
その他地域	999	-	-	-	-	-	-	-	-	-	-	-	-	-	-	-	-	-	-	-	-	-
松浦市	208	11	18	30	31	18	29	22	56	-	-	1	1	1	2	3	10	8	10	8	9	3
北松鷹島	035	5	8	15	15	6	10	5	24	-	-	1	-	1	2	1	4	4	5	1	4	1
福島	036	1	1	3	3	2	6	3	7	-	-	-	-	-	-	-	1	1	1	2	2	-
松浦	037	-	3	3	3	2	4	5	11	-	-	-	-	-	-	-	4	-	1	2	2	2
新星鹿	038	5	6	9	10	8	9	9	14	-	-	-	1	-	-	2	1	3	3	3	1	-
その他地域	999	-	-	-	-	-	-	-	-	-	-	-	-	-	-	-	-	-	-	-	-	-
対馬市	209	93	125	193	313	215	249	261	277	-	-	4	4	5	4	8	25	36	63	35	53	40
鰐浦	001	1	3	2	3	1	4	9	11	-	-	-	-	-	-	1	-	-	2	-	3	5
西泊湾	002	1	2	5	2	8	4	11	4	-	-	-	1	-	-	-	-	-	-	1	1	1
豊崎	003	4	4	11	18	9	12	13	28	-	-	1	-	-	-	-	6	2	10	1	5	3
琴	004	3	3	2	14	5	4	5	10	-	-	-	-	-	1	-	1	1	3	2	2	-
上対馬南部	005	3	2	3	6	2	8	6	2	-	-	-	-	-	-	-	-	1	-	-	-	1
佐須奈	006	2	5	4	12	13	16	18	35	-	-	1	-	-	-	1	3	2	6	8	7	7
上県	007	11	7	10	21	12	19	6	25	-	-	-	1	-	-	-	3	4	6	4	7	-
伊奈	008	1	3	3	11	4	8	8	8	-	-	-	-	-	-	-	-	2	3	1	1	1
峰東部	009	7	9	13	20	15	23	16	3	-	-	1	-	-	-	-	-	-	-	-	2	-

○　漁業就業者統計
3　自営・雇われ別、男女別・年齢階層別漁業就業者数（つづき）

市区町村・漁業地区		雇われ漁業就業者																					
		男女計														男							
		小計	15～19歳	20～24	25～29	30～34	35～39	40～44	45～49	50～54	55～59	60～64	65～69	70～74	75歳以上	小計	15～19歳	20～24	25～29	30～34	35～39	40～44	45～49
		経営体	経営体	経営体	経営体	経営体	経営体	経営体	経営体	経営体	経営体	経営体	経営体	経営体	経営体	経営体	経営体	経営体	経営体	経営体	経営体	経営体	経営体
江ノ浦	097	1	-	-	-	-	-	-	1	-	-	-	-	-	-	1	-	-	-	-	-	-	1
橘森山	098	x	x	x	x	x	x	x	x	x	x	x	x	x	x	x	x	x	x	x	x	x	x
有明森山	099	-	-	-	-	-	-	-	-	-	-	-	-	-	-	-	-	-	-	-	-	-	-
高来	119	-	-	-	-	-	-	-	-	-	-	-	-	-	-	-	-	-	-	-	-	-	-
小長井	120	29	-	-	2	2	2	1	1	3	5	8	3	1	1	12	-	-	1	2	-	-	1
その他地域	999	-	-	-	-	-	-	-	-	-	-	-	-	-	-	-	-	-	-	-	-	-	-
大村市	205	3	-	-	-	-	-	1	-	1	-	1	-	-	-	3	-	-	-	-	-	1	-
松原	063	2	-	-	-	-	-	1	-	1	-	-	-	-	-	2	-	-	-	-	-	1	-
新城	064	1	-	-	-	-	-	-	-	-	-	1	-	-	-	1	-	-	-	-	-	-	-
大村東部	065	-	-	-	-	-	-	-	-	-	-	-	-	-	-	-	-	-	-	-	-	-	-
その他地域	999	-	-	-	-	-	-	-	-	-	-	-	-	-	-	-	-	-	-	-	-	-	-
平戸市	207	589	12	30	52	49	38	61	52	81	93	73	26	16	6	552	12	28	50	43	35	60	50
田平	039	39	-	-	5	6	1	4	1	4	10	7	1	-	-	33	-	-	5	5	1	3	1
北松大島	040	34	-	1	3	-	3	4	5	5	6	5	-	2	-	34	-	1	3	-	3	4	5
生月	041	22	-	-	-	-	1	2	-	1	5	5	5	3	-	20	-	-	-	-	1	2	-
舘浦	042	313	9	17	28	27	18	32	37	57	52	34	2	-	-	313	9	17	28	27	18	32	37
度島	043	17	-	1	-	-	-	-	1	-	2	6	4	2	1	16	-	1	-	-	-	-	-
薄香	044	78	-	5	6	12	3	8	4	4	9	7	11	5	4	58	-	3	4	8	-	8	3
平戸	045	1	-	-	-	-	-	1	-	-	-	-	-	-	-	1	-	-	-	-	-	1	-
中野	046	25	-	3	2	2	2	2	-	4	2	2	2	3	1	19	-	3	2	1	2	2	-
紐差	047	-	-	-	-	-	-	-	-	-	-	-	-	-	-	-	-	-	-	-	-	-	-
獅子	048	8	-	-	-	-	4	1	2	-	-	-	-	1	-	8	-	-	-	-	4	1	2
中津良	049	3	-	-	-	-	1	1	-	-	-	1	-	-	-	3	-	-	-	-	1	1	-
津吉	050	13	-	-	2	1	-	3	-	-	2	4	1	-	-	13	-	-	2	1	-	3	-
志々伎	051	36	3	3	6	1	5	3	2	6	5	2	-	-	-	34	3	3	6	1	5	3	2
その他地域	999	-	-	-	-	-	-	-	-	-	-	-	-	-	-	-	-	-	-	-	-	-	-
松浦市	208	297	2	19	20	23	20	33	24	38	44	38	25	7	4	273	2	19	19	23	20	32	23
北松鷹島	035	127	1	7	12	8	10	18	17	19	14	14	3	4	-	110	1	7	11	8	10	17	16
福島	036	10	-	-	1	-	2	3	-	2	-	-	1	1	-	10	-	-	1	-	2	3	-
松浦	037	18	1	4	2	2	1	1	1	1	3	1	1	-	-	18	1	4	2	2	1	1	1
新星鹿	038	142	-	8	5	13	7	11	6	16	27	23	20	2	4	135	-	8	5	13	7	11	6
その他地域	999	-	-	-	-	-	-	-	-	-	-	-	-	-	-	-	-	-	-	-	-	-	-
対馬市	209	883	7	22	56	72	64	79	85	108	147	149	58	23	13	605	7	18	49	70	56	66	58
鰐浦	001	5	-	-	-	-	-	2	-	3	-	-	-	-	-	2	-	-	-	-	-	1	-
西泊湾	002	62	-	1	6	8	5	3	5	4	5	11	11	2	1	59	-	1	6	8	5	2	5
豊崎	003	40	1	2	3	-	4	3	1	7	5	6	1	-	7	26	1	1	2	-	2	3	-
琴	004	2	-	-	-	-	-	-	-	1	-	-	1	-	-	2	-	-	-	-	-	-	-
上対馬南部	005	20	-	1	1	2	-	2	2	2	5	4	1	-	-	20	-	1	1	2	-	2	2
佐須奈	006	2	-	-	1	1	-	-	-	-	-	-	-	-	-	2	-	-	1	1	-	-	-
上県	007	12	-	-	3	1	1	2	-	1	-	3	-	1	-	11	-	-	3	1	1	2	-
伊奈	008	8	-	-	-	-	-	1	1	-	4	2	-	-	-	6	-	-	-	-	-	1	1
峰東部	009	46	1	-	1	5	4	8	4	5	6	5	4	3	-	46	1	-	1	5	4	8	4

○　漁業就業者統計
３　自営・雇われ別、男女別・年齢階層別漁業就業者数（つづき）

市区町村・漁業地区		雇われ漁業就業者（つづき）																			
		男（つづき）						女													
		50～54	55～59	60～64	65～69	70～74	75歳以上	小計	15～19歳	20～24	25～29	30～34	35～39	40～44	45～49	50～54	55～59	60～64	65～69	70～74	75歳以上
		経営体	経営体	経営体	経営体	経営体	経営体	経営体	経営体	経営体	経営体	経営体	経営体	経営体	経営体	経営体	経営体	経営体	経営体	経営体	経営体
江ノ浦	097	-	-	-	-	-	-	-	-	-	-	-	-	-	-	-	-	-	-	-	-
橘森山	098	x	x	x	x	x	x	x	x	x	x	x	x	x	x	x	x	x	x	x	x
有明森山	099	-	-	-	-	-	-	-	-	-	-	-	-	-	-	-	-	-	-	-	-
高来	119	-	-	-	-	-	-	-	-	-	-	-	-	-	-	-	-	-	-	-	-
小長井	120	1	2	3	2	-	-	17	-	-	1	-	2	1	-	2	3	5	1	1	1
その他地域	999	-	-	-	-	-	-	-	-	-	-	-	-	-	-	-	-	-	-	-	-
大村市	205	1	-	1	-	-	-	-	-	-	-	-	-	-	-	-	-	-	-	-	-
松原	063	1	-	-	-	-	-	-	-	-	-	-	-	-	-	-	-	-	-	-	-
新城	064	-	-	1	-	-	-	-	-	-	-	-	-	-	-	-	-	-	-	-	-
大村東部	065	-	-	-	-	-	-	-	-	-	-	-	-	-	-	-	-	-	-	-	-
その他地域	999	-	-	-	-	-	-	-	-	-	-	-	-	-	-	-	-	-	-	-	-
平戸市	207	79	85	69	22	16	3	37	-	2	2	6	3	1	2	2	8	4	4	-	3
田平	039	4	9	4	1	-	-	6	-	-	-	1	-	1	-	-	1	3	-	-	-
北松大島	040	5	6	5	-	2	-	-	-	-	-	-	-	-	-	-	-	-	-	-	-
生月	041	1	3	5	5	3	-	2	-	-	-	-	-	-	-	-	2	-	-	-	-
舘浦	042	57	52	34	2	-	-	-	-	-	-	-	-	-	-	-	-	-	-	-	-
度島	043	-	2	6	4	2	1	1	-	-	-	-	-	-	1	-	-	-	-	-	-
薄香	044	4	7	7	7	5	2	20	-	2	2	4	3	-	1	-	2	-	4	-	2
平戸	045	-	-	-	-	-	-	-	-	-	-	-	-	-	-	-	-	-	-	-	-
中野	046	2	1	1	2	3	-	6	-	-	-	1	-	-	-	2	1	1	-	-	1
紐差	047	-	-	-	-	-	-	-	-	-	-	-	-	-	-	-	-	-	-	-	-
獅子	048	-	-	-	-	1	-	-	-	-	-	-	-	-	-	-	-	-	-	-	-
中津良	049	-	-	1	-	-	-	-	-	-	-	-	-	-	-	-	-	-	-	-	-
津吉	050	-	2	4	1	-	-	-	-	-	-	-	-	-	-	-	-	-	-	-	-
志々伎	051	6	3	2	-	-	-	2	-	-	-	-	-	-	-	-	2	-	-	-	-
その他地域	999	-	-	-	-	-	-	-	-	-	-	-	-	-	-	-	-	-	-	-	-
松浦市	208	33	35	34	24	6	3	24	-	-	1	-	-	1	1	5	9	4	1	1	1
北松鷹島	035	15	8	12	2	3	-	17	-	-	1	-	-	1	1	4	6	2	1	1	-
福島	036	2	-	-	1	1	-	-	-	-	-	-	-	-	-	-	-	-	-	-	-
松浦	037	1	3	1	1	-	-	-	-	-	-	-	-	-	-	-	-	-	-	-	-
新星鹿	038	15	24	21	20	2	3	7	-	-	-	-	-	-	-	1	3	2	-	-	1
その他地域	999	-	-	-	-	-	-	-	-	-	-	-	-	-	-	-	-	-	-	-	-
対馬市	209	65	70	82	35	16	13	278	-	4	7	2	8	13	27	43	77	67	23	7	-
鰐浦	001	1	-	-	-	-	-	3	-	-	-	-	-	1	-	2	-	-	-	-	-
西泊湾	002	4	5	11	9	2	1	3	-	-	-	-	-	1	-	-	-	-	2	-	-
豊崎	003	4	3	2	1	-	7	14	-	1	1	-	2	-	1	3	2	4	-	-	-
琴	004	1	-	-	1	-	-	-	-	-	-	-	-	-	-	-	-	-	-	-	-
上対馬南部	005	2	5	4	1	-	-	-	-	-	-	-	-	-	-	-	-	-	-	-	-
佐須奈	006	-	-	-	-	-	-	-	-	-	-	-	-	-	-	-	-	-	-	-	-
上県	007	1	-	2	-	1	-	1	-	-	-	-	-	-	-	-	-	1	-	-	-
伊奈	008	-	2	2	-	-	-	2	-	-	-	-	-	-	-	-	2	-	-	-	-
峰東部	009	5	6	5	4	3	-	-	-	-	-	-	-	-	-	-	-	-	-	-	-

○　漁業就業者統計
3　自営・雇われ別、男女別・年齢階層別漁業就業者数（つづき）

市区町村・漁業地区		計	自営漁業就業者																				
			男女計														男						
			小計	15～19歳	20～24	25～29	30～34	35～39	40～44	45～49	50～54	55～59	60～64	65～69	70～74	75歳以上	小計	15～19歳	20～24	25～29	30～34	35～39	40～44
		経営体	経営体	経営体	経営体	経営体	経営体	経営体	経営体	経営体	経営体	経営体	経営体	経営体	経営体	経営体	経営体	経営体	経営体	経営体	経営体	経営体	経営体
峰西部	010	35	34	-	-	-	-	-	2	3	2	3	7	3	9	5	25	-	-	-	-	-	2
日の出	011	54	36	-	1	-	-	1	2	2	5	4	6	3	4	8	33	-	1	-	-	1	2
豊玉東部	012	100	80	1	-	2	4	3	3	1	12	9	19	11	7	8	80	1	-	2	4	3	3
豊玉西部	013	243	90	-	-	1	2	3	3	9	5	23	17	14	6	7	71	-	-	1	2	2	3
綱島	014	52	42	-	-	1	1	4	2	1	1	6	10	9	2	5	42	-	-	1	1	4	2
唐崎	015	75	54	-	-	2	1	3	3	3	5	6	10	5	9	7	42	-	-	2	1	3	3
東海	016	56	48	-	1	2	2	3	-	4	1	4	8	8	6	9	44	-	1	2	2	3	-
浅海	017	178	62	-	-	2	2	4	9	3	6	5	7	6	8	10	32	-	-	1	-	2	6
鴨居瀬	018	147	104	1	1	2	-	6	2	4	7	11	24	16	14	16	94	1	1	2	-	5	2
三浦湾	019	115	67	-	-	-	-	-	2	7	4	7	16	11	8	12	66	-	-	-	-	-	2
大船越	020	111	51	-	-	2	-	2	2	5	-	5	6	4	11	14	49	-	-	2	-	2	2
高浜	021	133	100	1	4	4	2	4	3	8	16	10	15	12	11	10	94	1	4	4	2	4	3
対馬西海	022	139	107	-	1	4	4	6	-	2	3	24	20	7	15	21	77	-	1	4	4	6	-
尾崎	023	90	38	-	-	4	3	2	3	1	3	7	4	3	4	4	37	-	-	4	3	2	3
阿須湾	024	34	32	-	-	-	-	3	1	2	2	2	4	4	6	8	32	-	-	-	-	3	1
曲	025	31	31	1	-	-	-	2	-	1	1	1	4	3	6	12	28	1	-	-	-	1	-
厳原	026	16	16	-	-	-	-	-	-	-	1	1	5	2	3	4	15	-	-	-	-	-	-
佐須	027	94	93	-	1	2	4	3	3	4	10	11	22	16	9	8	86	-	1	2	4	3	3
久田	028	107	94	1	-	2	3	3	2	3	8	19	17	13	15	8	85	1	-	2	3	3	2
豆酘	029	153	98	2	2	1	4	2	1	3	7	6	18	14	23	15	94	2	2	1	4	2	1
その他地域	999	-	-	-	-	-	-	-	-	-	-	-	-	-	-	-	-	-	-	-	-	-	-
壱岐市	210	1 122	890	1	9	21	27	35	47	49	74	113	126	126	118	144	846	1	9	21	27	35	47
箱崎	030	117	89	-	-	-	-	-	1	3	8	11	14	13	18	21	89	-	-	-	-	-	1
壱岐東部	031	181	169	-	-	1	1	5	4	7	8	18	32	27	28	38	141	-	-	1	1	5	4
石田	032	99	97	-	3	2	2	2	2	6	8	13	8	11	9	31	97	-	3	2	2	2	2
郷ノ浦	033	386	246	1	1	12	16	12	15	13	23	33	32	33	32	23	230	1	1	12	16	12	15
勝本	034	339	289	-	5	6	8	16	25	20	27	38	40	42	31	31	289	-	5	6	8	16	25
その他地域	999	-	-	-	-	-	-	-	-	-	-	-	-	-	-	-	-	-	-	-	-	-	-
五島市	211	1 150	678	6	8	6	12	17	25	37	47	103	125	108	80	104	617	6	8	6	12	16	22
奈留	137	226	71	-	-	-	1	1	1	1	10	11	20	10	8	8	68	-	-	-	1	1	1
椛島	138	16	16	-	1	2	-	-	1	-	-	3	2	3	1	3	16	-	1	2	-	-	1
久賀島	139	74	43	-	-	-	1	1	2	4	2	6	12	3	3	9	32	-	-	-	1	1	2
奥浦	140	148	63	1	-	-	-	-	-	2	4	6	9	11	10	20	55	1	-	-	-	-	-
福江	141	113	76	-	2	1	2	2	8	4	9	10	14	10	8	6	72	-	2	1	2	2	7
長手	142	9	5	-	-	-	1	-	1	-	-	1	1	1	-	-	4	-	-	-	1	-	1
崎山	143	61	47	3	-	1	1	1	1	2	1	4	14	6	7	6	45	3	-	1	1	1	1
五島赤島	144	6	6	-	-	-	-	-	-	-	-	2	-	1	2	1	6	-	-	-	-	-	-
黄島	145	4	4	-	-	-	-	-	-	-	-	2	1	1	-	-	4	-	-	-	-	-	-
大浜	146	28	26	-	-	-	1	1	-	1	2	7	6	5	1	2	19	-	-	-	1	1	-
富江	147	117	105	-	-	1	3	-	2	3	2	18	19	26	16	15	100	-	-	1	3	-	2
黒瀬	148	14	14	-	-	-	-	-	-	1	2	1	3	2	2	3	14	-	-	-	-	-	-
大宝	149	21	18	-	1	-	-	-	-	4	-	-	2	4	4	3	18	-	1	-	-	-	-

○　漁業就業者統計
3　自営・雇われ別、男女別・年齢階層別漁業就業者数（つづき）

市区町村・漁業地区		自営漁業就業者（つづき）																				
		男（つづき）							女													
		45～49	50～54	55～59	60～64	65～69	70～74	75歳以上	小計	15～19歳	20～24	25～29	30～34	35～39	40～44	45～49	50～54	55～59	60～64	65～69	70～74	75歳以上
		経営体	経営体	経営体	経営体	経営体	経営体	経営体	経営体	経営体	経営体	経営体	経営体	経営体	経営体	経営体	経営体	経営体	経営体	経営体	経営体	経営体
峰西部	010	3	1	2	4	3	6	4	9	-	-	-	-	-	-	-	1	1	3	-	3	1
日の出	011	2	4	4	5	3	4	7	3	-	-	-	-	-	-	-	1	-	1	-	-	1
豊玉東部	012	1	12	9	19	11	7	8	-	-	-	-	-	-	-	-	-	-	-	-	-	-
豊玉西部	013	7	3	19	12	11	5	6	19	-	-	-	-	1	-	2	2	4	5	3	1	1
綱島	014	1	1	6	10	9	2	5	-	-	-	-	-	-	-	-	-	-	-	-	-	-
唐崎	015	2	4	5	8	4	5	5	12	-	-	-	-	-	-	1	1	1	2	1	4	2
東海	016	4	1	4	7	6	6	8	4	-	-	-	-	-	-	-	-	-	1	2	-	1
浅海	017	2	4	2	4	4	4	3	30	-	-	1	2	2	3	1	2	3	3	2	4	7
鴨居瀬	018	4	7	9	19	15	13	16	10	-	-	-	-	1	-	-	-	2	5	1	1	-
三浦湾	019	7	4	6	16	11	8	12	1	-	-	-	-	-	-	-	-	1	-	-	-	-
大船越	020	5	-	5	5	4	10	14	2	-	-	-	-	-	-	-	-	-	1	-	1	-
高浜	021	7	15	8	14	12	10	10	6	-	-	-	-	-	-	1	1	2	1	-	1	-
対馬西海	022	2	2	17	14	5	9	13	30	-	-	-	-	-	-	-	1	7	6	2	6	8
尾崎	023	1	3	6	4	3	4	4	1	-	-	-	-	-	-	-	-	1	-	-	-	-
阿須湾	024	2	2	2	4	4	6	8	-	-	-	-	-	-	-	-	-	-	-	-	-	-
曲	025	1	1	1	4	2	6	11	3	-	-	-	-	1	-	-	-	-	-	1	-	1
厳原	026	-	1	1	4	2	3	4	1	-	-	-	-	-	-	-	-	-	1	-	-	-
佐須	027	3	10	11	20	13	8	8	7	-	-	-	-	-	-	1	-	-	2	3	1	-
久田	028	3	6	17	16	10	14	8	9	-	-	-	-	-	-	-	2	2	1	3	1	-
豆酘	029	3	6	6	17	14	21	15	4	-	-	-	-	-	-	-	1	-	1	-	2	-
その他地域	999	-	-	-	-	-	-	-	-	-	-	-	-	-	-	-	-	-	-	-	-	-
壱岐市	210	47	70	112	116	113	108	140	44	-	-	-	-	-	-	2	4	1	10	13	10	4
箱崎	030	3	8	11	14	13	18	21	-	-	-	-	-	-	-	-	-	-	-	-	-	-
壱岐東部	031	7	6	18	26	18	21	34	28	-	-	-	-	-	-	-	2	-	6	9	7	4
石田	032	6	8	13	8	11	9	31	-	-	-	-	-	-	-	-	-	-	-	-	-	-
郷ノ浦	033	11	21	32	28	29	29	23	16	-	-	-	-	-	-	2	2	1	4	4	3	-
勝本	034	20	27	38	40	42	31	31	-	-	-	-	-	-	-	-	-	-	-	-	-	-
その他地域	999	-	-	-	-	-	-	-	-	-	-	-	-	-	-	-	-	-	-	-	-	-
五島市	211	33	40	92	108	99	76	99	61	-	-	-	-	1	3	4	7	11	17	9	4	5
奈留	137	1	9	10	19	10	8	8	3	-	-	-	-	-	-	-	1	1	1	-	-	-
椛島	138	-	-	3	2	3	1	3	-	-	-	-	-	-	-	-	-	-	-	-	-	-
久賀島	139	3	2	4	7	2	3	7	11	-	-	-	-	-	-	1	-	2	5	1	-	2
奥浦	140	2	4	5	7	8	9	19	8	-	-	-	-	-	-	-	-	1	2	3	1	1
福江	141	3	7	10	14	10	8	6	4	-	-	-	-	-	1	1	2	-	-	-	-	-
長手	142	-	-	1	-	1	-	-	1	-	-	-	-	-	-	-	-	-	1	-	-	-
崎山	143	1	1	4	13	6	7	6	2	-	-	-	-	-	-	1	-	-	1	-	-	-
五島赤島	144	-	-	2	-	1	2	1	-	-	-	-	-	-	-	-	-	-	-	-	-	-
黄島	145	-	-	2	1	1	-	-	-	-	-	-	-	-	-	-	-	-	-	-	-	-
大浜	146	-	1	5	4	5	-	2	7	-	-	-	-	-	-	1	1	2	2	-	1	-
富江	147	3	2	17	17	24	16	15	5	-	-	-	-	-	-	-	-	1	2	2	-	-
黒瀬	148	1	2	1	3	2	2	3	-	-	-	-	-	-	-	-	-	-	-	-	-	-
大宝	149	4	-	-	2	4	4	3	-	-	-	-	-	-	-	-	-	-	-	-	-	-

○　漁業就業者統計
3　自営・雇われ別、男女別・年齢階層別漁業就業者数（つづき）

市区町村・漁業地区		雇われ漁業就業者																					
		男女計														男							
		小計	15～19歳	20～24	25～29	30～34	35～39	40～44	45～49	50～54	55～59	60～64	65～69	70～74	75歳以上	小計	15～19歳	20～24	25～29	30～34	35～39	40～44	45～49
		経営体	経営体	経営体	経営体	経営体	経営体	経営体	経営体	経営体	経営体	経営体	経営体	経営体	経営体	経営体	経営体	経営体	経営体	経営体	経営体	経営体	経営体
峰西部	010	1	-	-	-	-	-	-	-	-	-	1	-	-	-	-	-	-	-	-	-	-	-
日の出	011	18	-	-	1	1	2	1	1	-	-	4	5	3	-	11	-	-	1	1	2	1	1
豊玉東部	012	20	-	-	1	-	1	1	2	4	3	7	1	-	-	20	-	-	1	-	1	1	2
豊玉西部	013	153	1	-	3	4	3	9	25	26	35	32	13	1	1	52	1	-	3	4	2	4	12
綱島	014	10	-	1	-	2	2	1	1	-	-	3	-	-	-	9	-	1	-	2	2	1	1
唐崎	015	21	-	-	3	1	1	1	2	-	8	5	-	-	-	13	-	-	3	1	1	1	-
東海	016	8	-	-	1	-	1	-	-	1	2	3	-	-	-	5	-	-	1	-	1	-	-
浅海	017	116	1	2	3	6	3	6	11	9	30	28	11	5	1	37	1	-	1	4	1	4	3
鴨居瀬	018	43	-	3	2	1	5	11	2	8	7	4	-	-	-	27	-	2	1	1	4	11	1
三浦湾	019	48	-	2	5	9	7	5	8	1	3	6	2	-	-	48	-	2	5	9	7	5	8
大船越	020	60	1	2	1	4	5	9	8	7	9	11	2	1	-	33	1	2	-	4	4	5	6
高浜	021	33	-	-	3	6	4	3	3	6	4	1	1	2	-	32	-	-	3	6	4	3	3
対馬西海	022	32	-	1	7	4	5	2	2	2	5	1	-	2	1	30	-	1	7	4	5	2	2
尾崎	023	52	2	3	8	10	5	4	5	4	5	3	1	-	2	46	2	3	8	10	4	4	5
阿須湾	024	2	-	-	-	-	1	-	-	1	-	-	-	-	-	2	-	-	-	-	1	-	-
曲	025	-	-	-	-	-	-	-	-	-	-	-	-	-	-	-	-	-	-	-	-	-	-
厳原	026	-	-	-	-	-	-	-	-	-	-	-	-	-	-	-	-	-	-	-	-	-	-
佐須	027	1	-	1	-	-	-	-	-	-	-	-	-	-	-	1	-	1	-	-	-	-	-
久田	028	13	-	-	1	2	2	1	1	2	1	2	-	1	-	13	-	-	1	2	2	1	1
豆酘	029	55	-	3	2	5	3	4	1	14	10	7	4	2	-	52	-	3	-	5	3	4	1
その他地域	999	-	-	-	-	-	-	-	-	-	-	-	-	-	-	-	-	-	-	-	-	-	-
壱岐市	210	232	3	16	20	20	25	13	28	17	36	35	11	7	1	166	1	13	14	15	20	11	22
箱崎	030	28	-	-	4	1	-	2	2	1	9	7	2	-	-	28	-	-	4	1	-	2	2
壱岐東部	031	12	-	-	-	-	-	-	-	2	2	8	-	-	-	4	-	-	-	-	-	-	-
石田	032	2	-	-	-	-	-	-	-	-	1	1	-	-	-	2	-	-	-	-	-	-	-
郷ノ浦	033	140	2	11	15	17	18	5	19	13	15	14	7	4	-	85	-	8	9	12	14	4	13
勝本	034	50	1	5	1	2	7	6	7	1	9	5	2	3	1	47	1	5	1	2	6	5	7
その他地域	999	-	-	-	-	-	-	-	-	-	-	-	-	-	-	-	-	-	-	-	-	-	-
五島市	211	472	4	10	30	34	37	57	58	72	87	52	18	5	8	460	4	10	30	34	36	55	57
奈留	137	155	1	-	4	-	10	20	19	34	44	19	2	-	2	148	1	-	4	-	9	18	19
椛島	138	-	-	-	-	-	-	-	-	-	-	-	-	-	-	-	-	-	-	-	-	-	-
久賀島	139	31	-	-	2	2	2	7	2	3	5	3	1	1	3	26	-	-	2	2	2	7	1
奥浦	140	85	1	3	8	13	13	4	12	16	9	6	-	-	-	85	1	3	8	13	13	4	12
福江	141	37	-	-	1	2	1	4	6	4	6	7	5	-	1	37	-	-	1	2	1	4	6
長手	142	4	-	-	-	-	1	1	-	1	-	-	-	1	-	4	-	-	-	-	1	1	-
崎山	143	14	-	1	2	2	-	1	4	-	1	3	-	-	-	14	-	1	2	2	-	1	4
五島赤島	144	-	-	-	-	-	-	-	-	-	-	-	-	-	-	-	-	-	-	-	-	-	-
黄島	145	-	-	-	-	-	-	-	-	-	-	-	-	-	-	-	-	-	-	-	-	-	-
大浜	146	2	-	1	-	-	1	-	-	-	-	-	-	-	-	2	-	1	-	-	1	-	-
富江	147	12	-	-	-	-	-	-	-	2	3	3	3	1	-	12	-	-	-	-	-	-	-
黒瀬	148	-	-	-	-	-	-	-	-	-	-	-	-	-	-	-	-	-	-	-	-	-	-
大宝	149	3	-	-	-	-	-	1	-	-	-	1	1	-	-	3	-	-	-	-	-	1	-

○　漁業就業者統計
３　自営・雇われ別、男女別・年齢階層別漁業就業者数（つづき）

市区町村・漁業地区		雇われ漁業就業者（つづき）																			
		男（つづき）						女													
		50～54	55～59	60～64	65～69	70～74	75歳以上	小計	15～19歳	20～24	25～29	30～34	35～39	40～44	45～49	50～54	55～59	60～64	65～69	70～74	75歳以上
		経営体	経営体	経営体	経営体	経営体	経営体	経営体	経営体	経営体	経営体	経営体	経営体	経営体	経営体	経営体	経営体	経営体	経営体	経営体	経営体
峰西部	010	-	-	-	-	-	-	1	-	-	-	-	-	-	-	-	-	1	-	-	-
日の出	011	-	-	3	2	-	-	7	-	-	-	-	-	-	-	-	-	1	3	3	-
豊玉東部	012	4	3	7	1	-	-	-	-	-	-	-	-	-	-	-	-	-	-	-	-
豊玉西部	013	8	5	8	4	-	1	101	-	-	-	-	1	5	13	18	30	24	9	1	-
綱島	014	-	-	2	-	-	-	1	-	-	-	-	-	-	-	-	-	1	-	-	-
唐崎	015	-	4	3	-	-	-	8	-	-	-	-	-	-	2	-	4	2	-	-	-
東海	016	-	2	1	-	-	-	3	-	-	-	-	-	-	-	1	-	2	-	-	-
浅海	017	3	5	7	4	3	1	79	-	2	2	2	2	2	8	6	25	21	7	2	-
鴨居瀬	018	2	3	2	-	-	-	16	-	1	1	-	1	-	1	6	4	2	-	-	-
三浦湾	019	1	3	6	2	-	-	-	-	-	-	-	-	-	-	-	-	-	-	-	-
大船越	020	3	3	4	-	1	-	27	-	-	1	-	1	4	2	4	6	7	2	-	-
高浜	021	6	3	1	1	2	-	1	-	-	-	-	-	-	-	-	1	-	-	-	-
対馬西海	022	2	4	1	-	1	1	2	-	-	-	-	-	-	-	-	1	-	-	1	-
尾崎	023	1	3	3	1	-	2	6	-	-	-	-	1	-	-	3	2	-	-	-	-
阿須湾	024	1	-	-	-	-	-	-	-	-	-	-	-	-	-	-	-	-	-	-	-
曲	025	-	-	-	-	-	-	-	-	-	-	-	-	-	-	-	-	-	-	-	-
厳原	026	-	-	-	-	-	-	-	-	-	-	-	-	-	-	-	-	-	-	-	-
佐須	027	-	-	-	-	-	-	-	-	-	-	-	-	-	-	-	-	-	-	-	-
久田	028	2	1	2	-	1	-	-	-	-	-	-	-	-	-	-	-	-	-	-	-
豆酘	029	14	10	6	4	2	-	3	-	-	2	-	-	-	-	-	-	1	-	-	-
その他地域	999	-	-	-	-	-	-	-	-	-	-	-	-	-	-	-	-	-	-	-	-
壱岐市	210	12	27	18	6	6	1	66	2	3	6	5	5	2	6	5	9	17	5	1	-
箱崎	030	1	9	7	2	-	-	-	-	-	-	-	-	-	-	-	-	-	-	-	-
壱岐東部	031	1	-	3	-	-	-	8	-	-	-	-	-	-	-	1	2	5	-	-	-
石田	032	-	1	1	-	-	-	-	-	-	-	-	-	-	-	-	-	-	-	-	-
郷ノ浦	033	9	8	3	2	3	-	55	2	3	6	5	4	1	6	4	7	11	5	1	-
勝本	034	1	9	4	2	3	1	3	-	-	-	-	1	1	-	-	-	1	-	-	-
その他地域	999	-	-	-	-	-	-	-	-	-	-	-	-	-	-	-	-	-	-	-	-
五島市	211	72	87	46	18	5	6	12	-	-	-	-	1	2	1	-	-	6	-	-	2
奈留	137	34	44	15	2	-	2	7	-	-	-	-	1	2	-	-	-	4	-	-	-
椛島	138	-	-	-	-	-	-	-	-	-	-	-	-	-	-	-	-	-	-	-	-
久賀島	139	3	5	1	1	1	1	5	-	-	-	-	-	-	1	-	-	2	-	-	2
奥浦	140	16	9	6	-	-	-	-	-	-	-	-	-	-	-	-	-	-	-	-	-
福江	141	4	6	7	5	-	1	-	-	-	-	-	-	-	-	-	-	-	-	-	-
長手	142	1	-	-	-	1	-	-	-	-	-	-	-	-	-	-	-	-	-	-	-
崎山	143	-	1	3	-	-	-	-	-	-	-	-	-	-	-	-	-	-	-	-	-
五島赤島	144	-	-	-	-	-	-	-	-	-	-	-	-	-	-	-	-	-	-	-	-
黄島	145	-	-	-	-	-	-	-	-	-	-	-	-	-	-	-	-	-	-	-	-
大浜	146	-	-	-	-	-	-	-	-	-	-	-	-	-	-	-	-	-	-	-	-
富江	147	2	3	3	3	1	-	-	-	-	-	-	-	-	-	-	-	-	-	-	-
黒瀬	148	-	-	-	-	-	-	-	-	-	-	-	-	-	-	-	-	-	-	-	-
大宝	149	-	-	1	1	-	-	-	-	-	-	-	-	-	-	-	-	-	-	-	-

○　漁業就業者統計
3　自営・雇われ別、男女別・年齢階層別漁業就業者数（つづき）

市区町村・漁業地区		計	自営漁業就業者																				
			男女計														男						
			小計	15～19歳	20～24	25～29	30～34	35～39	40～44	45～49	50～54	55～59	60～64	65～69	70～74	75歳以上	小計	15～19歳	20～24	25～29	30～34	35～39	40～44
		経営体	経営体	経営体	経営体	経営体	経営体	経営体	経営体	経営体	経営体	経営体	経営体	経営体	経営体	経営体	経営体	経営体	経営体	経営体	経営体	経営体	経営体
玉之浦	150	77	38	-	-	-	-	2	1	2	2	8	7	7	5	4	35	-	-	-	-	2	1
三井楽	151	156	105	1	3	1	2	6	4	9	8	18	10	12	11	20	91	1	3	1	2	5	3
岐宿	152	80	41	1	1	-	-	3	4	4	5	6	5	6	2	4	38	1	1	-	-	3	3
その他地域	999	-	-	-	-	-	-	-	-	-	-	-	-	-	-	-	-	-	-	-	-	-	-
西海市	212	772	623	-	3	5	8	15	22	28	42	58	114	89	99	140	494	-	3	4	6	11	18
西彼	073	221	192	-	-	-	3	6	6	7	8	15	37	39	33	38	128	-	-	-	3	4	5
瀬川	074	121	73	-	-	-	-	-	-	3	4	5	13	7	13	28	70	-	-	-	-	-	-
西彼西海	075	94	68	-	-	2	1	1	3	1	10	1	13	8	12	16	51	-	-	2	-	1	1
西彼大島	076	85	62	-	-	1	-	4	2	2	3	6	12	11	13	8	50	-	-	1	-	3	2
崎戸	077	128	120	-	1	2	2	1	7	5	7	17	16	12	18	32	95	-	1	1	1	-	6
大瀬戸	078	123	108	-	2	-	2	3	4	10	10	14	23	12	10	18	100	-	2	-	2	3	4
その他地域	999	-	-	-	-	-	-	-	-	-	-	-	-	-	-	-	-	-	-	-	-	-	-
雲仙市	213	357	256	1	3	3	6	4	12	17	17	22	37	50	37	47	196	1	3	3	6	3	10
愛野	100	-	-	-	-	-	-	-	-	-	-	-	-	-	-	-	-	-	-	-	-	-	-
千々石	101	21	20	-	-	-	-	1	2	2	3	4	3	1	2	2	17	-	-	-	-	1	1
小浜	102	64	39	-	-	-	3	-	1	1	4	2	8	4	8	8	38	-	-	-	3	-	1
南串山	103	136	68	1	1	2	3	3	3	7	7	7	5	15	5	9	60	1	1	2	3	2	2
南高多比良	114	21	21	-	-	1	-	-	-	-	-	1	3	7	4	5	12	-	-	1	-	-	-
土黒	115	40	40	-	-	-	-	-	1	1	-	3	8	11	11	5	25	-	-	-	-	-	1
神代	116	13	12	-	-	-	-	-	-	-	1	2	2	2	2	3	9	-	-	-	-	-	-
瑞穂	117	62	56	-	2	-	-	-	5	6	2	3	8	10	5	15	35	-	2	-	-	-	5
吾妻	118	-	-	-	-	-	-	-	-	-	-	-	-	-	-	-	-	-	-	-	-	-	-
その他地域	999	-	-	-	-	-	-	-	-	-	-	-	-	-	-	-	-	-	-	-	-	-	-
南島原市	214	526	437	-	3	2	6	5	14	20	22	39	67	64	78	117	381	-	3	2	6	5	11
加津佐	104	86	85	-	-	-	2	2	-	3	3	6	19	17	13	20	74	-	-	-	2	2	-
口之津	105	79	74	-	-	-	-	-	1	-	3	3	8	8	18	33	68	-	-	-	-	-	1
南有馬	106	78	63	-	1	-	2	-	2	3	5	6	6	9	11	18	55	-	1	-	2	-	1
西有家	107	76	59	-	1	1	-	1	4	4	7	13	3	5	7	13	58	-	1	1	-	1	4
有家	108	57	51	-	1	-	-	-	-	3	1	5	11	4	10	16	42	-	1	-	-	-	-
布津	109	99	75	-	-	-	2	2	4	3	3	4	15	16	13	13	61	-	-	-	2	2	3
深江	110	51	30	-	-	1	-	-	3	4	-	2	5	5	6	4	23	-	-	1	-	-	2
その他地域	999	-	-	-	-	-	-	-	-	-	-	-	-	-	-	-	-	-	-	-	-	-	-
長与町	307	31	31	-	1	-	-	1	-	1	-	1	8	5	7	7	26	-	1	-	-	1	-
長与	070	31	31	-	1	-	-	1	-	1	-	1	8	5	7	7	26	-	1	-	-	1	-
その他地域	999	-	-	-	-	-	-	-	-	-	-	-	-	-	-	-	-	-	-	-	-	-	-
時津町	308	64	64	-	-	-	1	-	-	3	4	8	15	7	11	15	51	-	-	-	1	-	-
時津	071	64	64	-	-	-	1	-	-	3	4	8	15	7	11	15	51	-	-	-	1	-	-
その他地域	999	-	-	-	-	-	-	-	-	-	-	-	-	-	-	-	-	-	-	-	-	-	-
東彼杵町	321	40	40	-	-	-	-	-	-	1	-	3	6	8	9	13	32	-	-	-	-	-	-
東彼杵	062	40	40	-	-	-	-	-	-	1	-	3	6	8	9	13	32	-	-	-	-	-	-
その他地域	999	-	-	-	-	-	-	-	-	-	-	-	-	-	-	-	-	-	-	-	-	-	-

○　漁業就業者統計
3　自営・雇われ別、男女別・年齢階層別漁業就業者数（つづき）

市区町村・漁業地区		自営漁業就業者（つづき）																				
		男（つづき）							女													
		45～49	50～54	55～59	60～64	65～69	70～74	75歳以上	小計	15～19歳	20～24	25～29	30～34	35～39	40～44	45～49	50～54	55～59	60～64	65～69	70～74	75歳以上
		経営体	経営体	経営体	経営体	経営体	経営体	経営体	経営体	経営体	経営体	経営体	経営体	経営体	経営体	経営体	経営体	経営体	経営体	経営体	経営体	経営体
玉之浦	150	2	2	7	6	7	4	4	3	-	-	-	-	-	-	-	-	1	1	-	1	-
三井楽	151	9	5	15	10	9	10	18	14	-	-	-	-	1	1	-	3	3	-	3	1	2
岐宿	152	4	5	6	3	6	2	4	3	-	-	-	-	-	1	-	-	-	2	-	-	-
その他地域	999	-	-	-	-	-	-	-	-	-	-	-	-	-	-	-	-	-	-	-	-	-
西海市	212	24	34	45	94	61	73	121	129	-	-	1	2	4	4	4	8	13	20	28	26	19
西彼	073	6	6	9	24	24	18	29	64	-	-	-	-	2	1	1	2	6	13	15	15	9
瀬川	074	3	4	4	13	5	13	28	3	-	-	-	-	-	-	-	-	1	-	2	-	-
西彼西海	075	-	6	1	12	6	10	12	17	-	-	-	1	-	2	1	4	-	1	2	2	4
西彼大島	076	2	3	5	10	7	10	7	12	-	-	-	-	1	-	-	-	1	2	4	3	1
崎戸	077	3	6	13	15	8	13	28	25	-	-	1	1	1	1	2	1	4	1	4	5	4
大瀬戸	078	10	9	13	20	11	9	17	8	-	-	-	-	-	-	-	1	1	3	1	1	1
その他地域	999	-	-	-	-	-	-	-	-	-	-	-	-	-	-	-	-	-	-	-	-	-
雲仙市	213	15	14	14	27	37	28	35	60	-	-	-	-	1	2	2	3	8	10	13	9	12
愛野	100	-	-	-	-	-	-	-	-	-	-	-	-	-	-	-	-	-	-	-	-	-
千々石	101	2	3	3	3	1	1	2	3	-	-	-	-	-	1	-	-	1	-	-	1	-
小浜	102	1	4	2	8	3	8	8	1	-	-	-	-	-	-	-	-	-	-	1	-	-
南串山	103	7	5	5	5	14	5	8	8	-	-	-	-	1	1	-	2	2	-	1	-	1
南高多比良	114	-	-	1	1	4	2	3	9	-	-	-	-	-	-	-	-	-	2	3	2	2
土黒	115	1	-	-	3	8	8	4	15	-	-	-	-	-	-	-	-	3	5	3	3	1
神代	116	-	1	2	2	1	1	2	3	-	-	-	-	-	-	-	-	-	-	1	1	1
瑞穂	117	4	1	1	5	6	3	8	21	-	-	-	-	-	-	2	1	2	3	4	2	7
吾妻	118	-	-	-	-	-	-	-	-	-	-	-	-	-	-	-	-	-	-	-	-	-
その他地域	999	-	-	-	-	-	-	-	-	-	-	-	-	-	-	-	-	-	-	-	-	-
南島原市	214	19	18	34	54	51	72	106	56	-	-	-	-	-	3	1	4	5	13	13	6	11
加津佐	104	2	2	5	15	16	12	18	11	-	-	-	-	-	-	1	1	1	4	1	1	2
口之津	105	-	2	1	6	8	18	32	6	-	-	-	-	-	-	-	1	2	2	-	-	1
南有馬	106	3	4	5	5	8	11	15	8	-	-	-	-	-	1	-	1	1	1	1	-	3
西有家	107	4	7	13	3	5	6	13	1	-	-	-	-	-	-	-	-	-	-	-	1	-
有家	108	3	1	4	10	3	8	12	9	-	-	-	-	-	-	-	-	1	1	1	2	4
布津	109	3	2	4	11	10	12	12	14	-	-	-	-	-	1	-	1	-	4	6	1	1
深江	110	4	-	2	4	1	5	4	7	-	-	-	-	-	1	-	-	-	1	4	1	-
その他地域	999	-	-	-	-	-	-	-	-	-	-	-	-	-	-	-	-	-	-	-	-	-
長与町	307	1	-	1	7	4	5	6	5	-	-	-	-	-	-	-	-	-	1	1	2	1
長与	070	1	-	1	7	4	5	6	5	-	-	-	-	-	-	-	-	-	1	1	2	1
その他地域	999	-	-	-	-	-	-	-	-	-	-	-	-	-	-	-	-	-	-	-	-	-
時津町	308	3	3	4	12	6	8	14	13	-	-	-	-	-	-	-	1	4	3	1	3	1
時津	071	3	3	4	12	6	8	14	13	-	-	-	-	-	-	-	1	4	3	1	3	1
その他地域	999	-	-	-	-	-	-	-	-	-	-	-	-	-	-	-	-	-	-	-	-	-
東彼杵町	321	1	-	3	5	4	8	11	8	-	-	-	-	-	-	-	-	-	1	4	1	2
東彼杵	062	1	-	3	5	4	8	11	8	-	-	-	-	-	-	-	-	-	1	4	1	2
その他地域	999	-	-	-	-	-	-	-	-	-	-	-	-	-	-	-	-	-	-	-	-	-

○　漁業就業者統計
3　自営・雇われ別、男女別・年齢階層別漁業就業者数（つづき）

市区町村・漁業地区		雇われ漁業就業者																					
		男女計														男							
		小計	15～19歳	20～24	25～29	30～34	35～39	40～44	45～49	50～54	55～59	60～64	65～69	70～74	75歳以上	小計	15～19歳	20～24	25～29	30～34	35～39	40～44	45～49
		経営体	経営体	経営体	経営体	経営体	経営体	経営体	経営体	経営体	経営体	経営体	経営体	経営体	経営体	経営体	経営体	経営体	経営体	経営体	経営体	経営体	経営体
玉之浦	150	39	1	2	3	4	6	4	6	5	4	3	1	-	-	39	1	2	3	4	6	4	6
三井楽	151	51	-	2	8	7	2	5	3	6	9	5	1	2	1	51	-	2	8	7	2	5	3
岐宿	152	39	1	1	2	4	1	10	6	1	6	2	4	-	1	39	1	1	2	4	1	10	6
その他地域	999	-	-	-	-	-	-	-	-	-	-	-	-	-	-	-	-	-	-	-	-	-	-
西海市	212	149	2	1	1	8	8	22	11	21	12	12	25	18	8	115	2	1	1	8	8	19	7
西彼	073	29	-	-	-	1	1	3	5	5	-	-	9	5	-	19	-	-	-	1	1	2	2
瀬川	074	48	-	-	-	1	1	3	1	6	7	8	9	5	7	32	-	-	-	1	1	2	1
西彼西海	075	26	2	-	-	2	3	3	3	6	2	1	2	2	-	25	2	-	-	2	3	3	2
西彼大島	076	23	-	1	1	3	2	9	2	1	2	2	-	-	-	21	-	1	1	3	2	9	2
崎戸	077	8	-	-	-	1	-	1	-	1	-	1	2	2	-	8	-	-	-	1	-	1	-
大瀬戸	078	15	-	-	-	-	1	3	-	2	1	-	3	4	1	10	-	-	-	-	1	2	-
その他地域	999	-	-	-	-	-	-	-	-	-	-	-	-	-	-	-	-	-	-	-	-	-	-
雲仙市	213	101	-	11	8	11	5	11	10	4	4	12	14	8	3	101	-	11	8	11	5	11	10
愛野	100	-	-	-	-	-	-	-	-	-	-	-	-	-	-	-	-	-	-	-	-	-	-
千々石	101	1	-	-	-	-	-	-	1	-	-	-	-	-	-	1	-	-	-	-	-	-	1
小浜	102	25	-	4	1	2	2	2	4	2	2	3	2	-	1	25	-	4	1	2	2	2	4
南串山	103	68	-	7	7	8	3	9	5	2	2	5	10	8	2	68	-	7	7	8	3	9	5
南高多比良	114	-	-	-	-	-	-	-	-	-	-	-	-	-	-	-	-	-	-	-	-	-	-
土黒	115	-	-	-	-	-	-	-	-	-	-	-	-	-	-	-	-	-	-	-	-	-	-
神代	116	1	-	-	-	1	-	-	-	-	-	-	-	-	-	1	-	-	-	1	-	-	-
瑞穂	117	6	-	-	-	-	-	-	-	-	-	4	2	-	-	6	-	-	-	-	-	-	-
吾妻	118	-	-	-	-	-	-	-	-	-	-	-	-	-	-	-	-	-	-	-	-	-	-
その他地域	999	-	-	-	-	-	-	-	-	-	-	-	-	-	-	-	-	-	-	-	-	-	-
南島原市	214	89	1	3	3	6	3	13	19	6	7	5	9	9	5	75	1	3	3	6	3	11	18
加津佐	104	1	-	-	-	-	-	-	1	-	-	-	-	-	-	1	-	-	-	-	-	-	1
口之津	105	5	-	-	-	3	-	-	-	-	1	1	-	-	-	5	-	-	-	3	-	-	-
南有馬	106	15	1	1	-	-	1	-	4	-	1	-	-	3	4	8	1	1	-	-	1	-	4
西有家	107	17	-	1	-	-	1	5	5	2	1	-	-	2	-	17	-	1	-	-	1	5	5
有家	108	6	-	-	-	-	-	1	2	2	-	1	-	-	-	6	-	-	-	-	-	1	2
布津	109	24	-	1	-	2	1	5	1	1	-	2	7	3	1	23	-	1	-	2	1	5	1
深江	110	21	-	-	3	1	-	2	6	1	4	1	2	1	-	15	-	-	3	1	-	-	5
その他地域	999	-	-	-	-	-	-	-	-	-	-	-	-	-	-	-	-	-	-	-	-	-	-
長与町	307	-	-	-	-	-	-	-	-	-	-	-	-	-	-	-	-	-	-	-	-	-	-
長与	070	-	-	-	-	-	-	-	-	-	-	-	-	-	-	-	-	-	-	-	-	-	-
その他地域	999	-	-	-	-	-	-	-	-	-	-	-	-	-	-	-	-	-	-	-	-	-	-
時津町	308	-	-	-	-	-	-	-	-	-	-	-	-	-	-	-	-	-	-	-	-	-	-
時津	071	-	-	-	-	-	-	-	-	-	-	-	-	-	-	-	-	-	-	-	-	-	-
その他地域	999	-	-	-	-	-	-	-	-	-	-	-	-	-	-	-	-	-	-	-	-	-	-
東彼杵町	321	-	-	-	-	-	-	-	-	-	-	-	-	-	-	-	-	-	-	-	-	-	-
東彼杵	062	-	-	-	-	-	-	-	-	-	-	-	-	-	-	-	-	-	-	-	-	-	-
その他地域	999	-	-	-	-	-	-	-	-	-	-	-	-	-	-	-	-	-	-	-	-	-	-

○　漁業就業者統計
3　自営・雇われ別、男女別・年齢階層別漁業就業者数（つづき）

市区町村・漁業地区		雇われ漁業就業者（つづき）																			
		男（つづき）						女													
		50～54	55～59	60～64	65～69	70～74	75歳以上	小計	15～19歳	20～24	25～29	30～34	35～39	40～44	45～49	50～54	55～59	60～64	65～69	70～74	75歳以上
		経営体	経営体	経営体	経営体	経営体	経営体	経営体	経営体	経営体	経営体	経営体	経営体	経営体	経営体	経営体	経営体	経営体	経営体	経営体	経営体
玉之浦	150	5	4	3	1	-	-	-	-	-	-	-	-	-	-	-	-	-	-	-	-
三井楽	151	6	9	5	1	2	1	-	-	-	-	-	-	-	-	-	-	-	-	-	-
岐宿	152	1	6	2	4	-	1	-	-	-	-	-	-	-	-	-	-	-	-	-	-
その他地域	999	-	-	-	-	-	-	-	-	-	-	-	-	-	-	-	-	-	-	-	-
西海市	212	17	10	6	17	14	5	34	-	-	-	-	-	3	4	4	2	6	8	4	3
西彼	073	4	-	-	6	3	-	10	-	-	-	-	-	1	3	1	-	-	3	2	-
瀬川	074	3	6	3	5	5	5	16	-	-	-	-	-	1	-	3	1	5	4	-	2
西彼西海	075	6	2	1	2	2	-	1	-	-	-	-	-	-	1	-	-	-	-	-	-
西彼大島	076	1	1	1	-	-	-	2	-	-	-	-	-	-	-	-	1	1	-	-	-
崎戸	077	1	-	1	2	2	-	-	-	-	-	-	-	-	-	-	-	-	-	-	-
大瀬戸	078	2	1	-	2	2	-	5	-	-	-	-	-	1	-	-	-	-	1	2	1
その他地域	999	-	-	-	-	-	-	-	-	-	-	-	-	-	-	-	-	-	-	-	-
雲仙市	213	4	4	12	14	8	3	-	-	-	-	-	-	-	-	-	-	-	-	-	-
愛野	100	-	-	-	-	-	-	-	-	-	-	-	-	-	-	-	-	-	-	-	-
千々石	101	-	-	-	-	-	-	-	-	-	-	-	-	-	-	-	-	-	-	-	-
小浜	102	2	2	3	2	-	1	-	-	-	-	-	-	-	-	-	-	-	-	-	-
南串山	103	2	2	5	10	8	2	-	-	-	-	-	-	-	-	-	-	-	-	-	-
南高多比良	114	-	-	-	-	-	-	-	-	-	-	-	-	-	-	-	-	-	-	-	-
土黒	115	-	-	-	-	-	-	-	-	-	-	-	-	-	-	-	-	-	-	-	-
神代	116	-	-	-	-	-	-	-	-	-	-	-	-	-	-	-	-	-	-	-	-
瑞穂	117	-	-	4	2	-	-	-	-	-	-	-	-	-	-	-	-	-	-	-	-
吾妻	118	-	-	-	-	-	-	-	-	-	-	-	-	-	-	-	-	-	-	-	-
その他地域	999	-	-	-	-	-	-	-	-	-	-	-	-	-	-	-	-	-	-	-	-
南島原市	214	6	7	5	7	4	1	14	-	-	-	-	-	2	1	-	-	-	2	5	4
加津佐	104	-	-	-	-	-	-	-	-	-	-	-	-	-	-	-	-	-	-	-	-
口之津	105	-	1	1	-	-	-	-	-	-	-	-	-	-	-	-	-	-	-	-	-
南有馬	106	-	1	-	-	-	-	7	-	-	-	-	-	-	-	-	-	-	-	3	4
西有家	107	2	1	-	-	2	-	-	-	-	-	-	-	-	-	-	-	-	-	-	-
有家	108	2	-	1	-	-	-	-	-	-	-	-	-	-	-	-	-	-	-	-	-
布津	109	1	-	2	7	2	1	1	-	-	-	-	-	-	-	-	-	-	-	1	-
深江	110	1	4	1	-	-	-	6	-	-	-	-	-	2	1	-	-	-	2	1	-
その他地域	999	-	-	-	-	-	-	-	-	-	-	-	-	-	-	-	-	-	-	-	-
長与町	307	-	-	-	-	-	-	-	-	-	-	-	-	-	-	-	-	-	-	-	-
長与	070	-	-	-	-	-	-	-	-	-	-	-	-	-	-	-	-	-	-	-	-
その他地域	999	-	-	-	-	-	-	-	-	-	-	-	-	-	-	-	-	-	-	-	-
時津町	308	-	-	-	-	-	-	-	-	-	-	-	-	-	-	-	-	-	-	-	-
時津	071	-	-	-	-	-	-	-	-	-	-	-	-	-	-	-	-	-	-	-	-
その他地域	999	-	-	-	-	-	-	-	-	-	-	-	-	-	-	-	-	-	-	-	-
東彼杵町	321	-	-	-	-	-	-	-	-	-	-	-	-	-	-	-	-	-	-	-	-
東彼杵	062	-	-	-	-	-	-	-	-	-	-	-	-	-	-	-	-	-	-	-	-
その他地域	999	-	-	-	-	-	-	-	-	-	-	-	-	-	-	-	-	-	-	-	-

○　漁業就業者統計
3　自営・雇われ別、男女別・年齢階層別漁業就業者数（つづき）

市区町村・漁業地区		計	自営漁業就業者																				
			男女計														男						
			小計	15～19歳	20～24	25～29	30～34	35～39	40～44	45～49	50～54	55～59	60～64	65～69	70～74	75歳以上	小計	15～19歳	20～24	25～29	30～34	35～39	40～44
		経営体	経営体	経営体	経営体	経営体	経営体	経営体	経営体	経営体	経営体	経営体	経営体	経営体	経営体	経営体	経営体	経営体	経営体	経営体	経営体	経営体	経営体
川棚町	322	61	61	-	-	-	1	2	2	1	3	-	6	9	16	21	50	-	-	-	1	2	1
川棚	061	61	61	-	-	-	1	2	2	1	3	-	6	9	16	21	50	-	-	-	1	2	1
その他地域	999	-	-	-	-	-	-	-	-	-	-	-	-	-	-	-	-	-	-	-	-	-	-
小値賀町	383	199	166	-	-	1	2	2	2	4	17	22	32	26	25	33	149	-	-	1	2	1	1
小値賀	055	199	166	-	-	1	2	2	2	4	17	22	32	26	25	33	149	-	-	1	2	1	1
その他地域	999	-	-	-	-	-	-	-	-	-	-	-	-	-	-	-	-	-	-	-	-	-	-
新上五島町	411	1 142	480	-	1	2	6	5	23	20	21	57	77	54	87	127	433	-	1	2	6	4	20
北魚目	121	65	32	-	1	-	2	-	2	2	-	9	9	3	2	2	27	-	1	-	2	-	1
北魚目第一	122	40	11	-	-	-	-	-	1	-	1	1	1	1	3	3	11	-	-	-	-	-	1
魚目	123	56	8	-	-	-	-	-	1	-	-	-	2	2	2	1	6	-	-	-	-	-	1
有川	124	72	26	-	-	-	-	-	1	-	-	4	4	2	5	10	23	-	-	-	-	-	1
崎浦	125	37	23	-	-	1	-	1	-	-	1	-	3	4	5	8	23	-	-	1	-	1	-
太田	126	30	30	-	-	-	-	1	2	2	2	1	2	5	4	11	28	-	-	-	-	1	1
鯛ノ浦湾	127	34	27	-	-	-	-	-	2	1	3	1	2	4	7	7	27	-	-	-	-	-	2
有川神ノ浦	128	28	12	-	-	-	-	-	-	2	1	-	1	3	3	2	11	-	-	-	-	-	-
上五島	129	145	90	-	-	1	1	2	4	5	4	9	15	4	19	26	86	-	-	1	1	2	3
飯ノ瀬戸	130	22	12	-	-	-	1	-	-	1	3	1	4	1	-	1	10	-	-	-	1	-	-
浜串	131	214	3	-	-	-	-	-	-	-	-	-	-	-	-	3	3	-	-	-	-	-	-
岩瀬浦	132	11	11	-	-	-	-	-	1	-	-	1	-	2	3	4	11	-	-	-	-	-	1
奈良尾	133	120	18	-	-	-	-	-	1	-	2	-	2	4	5	4	18	-	-	-	-	-	1
神部	134	34	6	-	-	-	-	-	1	-	-	-	-	-	1	4	6	-	-	-	-	-	1
若松中央	135	132	87	-	-	-	-	1	1	6	3	14	19	8	12	23	66	-	-	-	-	-	1
日ノ島	136	102	84	-	-	-	2	-	6	1	1	16	13	11	16	18	77	-	-	-	2	-	6
その他地域	999	-	-	-	-	-	-	-	-	-	-	-	-	-	-	-	-	-	-	-	-	-	-

○　漁業就業者統計
3　自営・雇われ別、男女別・年齢階層別漁業就業者数（つづき）

市区町村・漁業地区		自営漁業就業者（つづき）																				
		男（つづき）							女													
		45～49	50～54	55～59	60～64	65～69	70～74	75歳以上	小計	15～19歳	20～24	25～29	30～34	35～39	40～44	45～49	50～54	55～59	60～64	65～69	70～74	75歳以上
		経営体	経営体	経営体	経営体	経営体	経営体	経営体	経営体	経営体	経営体	経営体	経営体	経営体	経営体	経営体	経営体	経営体	経営体	経営体	経営体	経営体
川棚町	322	1	3	-	6	6	12	18	11	-	-	-	-	-	1	-	-	-	-	3	4	3
川棚	061	1	3	-	6	6	12	18	11	-	-	-	-	-	1	-	-	-	-	3	4	3
その他地域	999	-	-	-	-	-	-	-	-	-	-	-	-	-	-	-	-	-	-	-	-	-
小値賀町	383	3	14	21	28	25	24	29	17	-	-	-	-	1	1	1	3	1	4	1	1	4
小値賀	055	3	14	21	28	25	24	29	17	-	-	-	-	1	1	1	3	1	4	1	1	4
その他地域	999	-	-	-	-	-	-	-	-	-	-	-	-	-	-	-	-	-	-	-	-	-
新上五島町	411	16	18	46	62	50	86	122	47	-	-	-	-	1	3	4	3	11	15	4	1	5
北魚目	121	2	-	7	8	2	2	2	5	-	-	-	-	-	1	-	-	2	1	1	-	-
北魚目第一	122	-	1	1	1	1	3	3	-	-	-	-	-	-	-	-	-	-	-	-	-	-
魚目	123	-	-	-	-	2	2	1	2	-	-	-	-	-	-	-	-	-	2	-	-	-
有川	124	-	-	4	3	2	4	9	3	-	-	-	-	-	-	-	-	-	1	-	1	1
崎浦	125	-	1	-	3	4	5	8	-	-	-	-	-	-	-	-	-	-	-	-	-	-
太田	126	2	1	1	2	5	4	11	2	-	-	-	-	-	1	-	1	-	-	-	-	-
鯛ノ浦湾	127	1	3	1	2	4	7	7	-	-	-	-	-	-	-	-	-	-	-	-	-	-
有川神ノ浦	128	2	-	-	1	3	3	2	1	-	-	-	-	-	-	-	1	-	-	-	-	-
上五島	129	4	4	8	15	3	19	26	4	-	-	-	-	-	1	1	-	1	-	1	-	-
飯ノ瀬戸	130	1	3	1	2	1	-	1	2	-	-	-	-	-	-	-	-	-	2	-	-	-
浜串	131	-	-	-	-	-	-	3	-	-	-	-	-	-	-	-	-	-	-	-	-	-
岩瀬浦	132	-	-	1	-	2	3	4	-	-	-	-	-	-	-	-	-	-	-	-	-	-
奈良尾	133	-	2	-	2	4	5	4	-	-	-	-	-	-	-	-	-	-	-	-	-	-
神部	134	-	-	-	-	-	1	4	-	-	-	-	-	-	-	-	-	-	-	-	-	-
若松中央	135	3	2	8	12	6	12	22	21	-	-	-	-	1	-	3	1	6	7	2	-	1
日ノ島	136	1	1	14	11	11	16	15	7	-	-	-	-	-	-	-	-	2	2	-	-	3
その他地域	999	-	-	-	-	-	-	-	-	-	-	-	-	-	-	-	-	-	-	-	-	-

○　漁業就業者統計
3　自営・雇われ別、男女別・年齢階層別漁業就業者数（つづき）

市区町村・漁業地区		雇われ漁業就業者																				
		男女計														男						
		小計	15～19歳	20～24	25～29	30～34	35～39	40～44	45～49	50～54	55～59	60～64	65～69	70～74	75歳以上	小計	15～19歳	20～24	25～29	30～34	35～39	40～44	45～49
		経営体	経営体	経営体	経営体	経営体	経営体	経営体	経営体	経営体	経営体	経営体	経営体	経営体	経営体	経営体	経営体	経営体	経営体	経営体	経営体	経営体	経営体
川棚町	322	-	-	-	-	-	-	-	-	-	-	-	-	-	-	-	-	-	-	-	-	-	-
川棚	061	-	-	-	-	-	-	-	-	-	-	-	-	-	-	-	-	-	-	-	-	-	-
その他地域	999	-	-	-	-	-	-	-	-	-	-	-	-	-	-	-	-	-	-	-	-	-	-
小値賀町	383	33	-	1	2	4	4	2	1	4	9	2	1	2	1	32	-	1	2	4	4	2	1
小値賀	055	33	-	1	2	4	4	2	1	4	9	2	1	2	1	32	-	1	2	4	4	2	1
その他地域	999	-	-	-	-	-	-	-	-	-	-	-	-	-	-	-	-	-	-	-	-	-	-
新上五島町	411	662	4	9	14	28	29	52	80	110	144	97	56	34	5	637	4	9	14	28	28	51	76
北魚目	121	33	-	-	-	-	-	-	1	-	1	18	11	2	-	33	-	-	-	-	-	-	1
北魚目第一	122	29	-	-	1	-	-	3	3	2	18	1	1	-	-	29	-	-	1	-	-	3	3
魚目	123	48	-	-	3	2	6	2	2	1	9	2	11	7	3	47	-	-	3	2	5	2	2
有川	124	46	-	-	1	2	1	1	-	-	19	15	3	2	2	44	-	-	1	2	1	-	-
崎浦	125	14	-	-	-	-	-	1	1	5	3	3	-	1	-	12	-	-	-	-	-	1	1
太田	126	-	-	-	-	-	-	-	-	-	-	-	-	-	-	-	-	-	-	-	-	-	-
鯛ノ浦湾	127	7	-	-	-	1	-	1	-	2	1	1	-	1	-	7	-	-	-	1	-	1	-
有川神ノ浦	128	16	-	-	-	-	1	3	-	2	3	1	2	4	-	16	-	-	-	-	1	3	-
上五島	129	55	1	1	-	-	-	2	6	7	10	13	6	9	-	55	1	1	-	-	-	2	6
飯ノ瀬戸	130	10	-	-	-	-	-	-	1	-	3	2	3	1	-	10	-	-	-	-	-	-	1
浜串	131	211	1	6	7	12	6	25	35	60	41	14	2	2	-	211	1	6	7	12	6	25	35
岩瀬浦	132	-	-	-	-	-	-	-	-	-	-	-	-	-	-	-	-	-	-	-	-	-	-
奈良尾	133	102	-	1	2	8	5	8	14	17	22	17	6	2	-	102	-	1	2	8	5	8	14
神部	134	28	1	1	-	2	3	4	9	4	-	2	2	-	-	28	1	1	-	2	3	4	9
若松中央	135	45	-	-	-	1	7	2	6	6	10	2	8	3	-	25	-	-	-	1	7	2	2
日ノ島	136	18	1	-	-	-	-	-	2	4	4	6	1	-	-	18	1	-	-	-	-	-	2
その他地域	999	-	-	-	-	-	-	-	-	-	-	-	-	-	-	-	-	-	-	-	-	-	-

○　漁業就業者統計
3　自営・雇われ別、男女別・年齢階層別漁業就業者数（つづき）

市区町村・漁業地区		雇われ漁業就業者（つづき）																			
		男（つづき）						女													
		50～54	55～59	60～64	65～69	70～74	75歳以上	小計	15～19歳	20～24	25～29	30～34	35～39	40～44	45～49	50～54	55～59	60～64	65～69	70～74	75歳以上
		経営体	経営体	経営体	経営体	経営体	経営体	経営体	経営体	経営体	経営体	経営体	経営体	経営体	経営体	経営体	経営体	経営体	経営体	経営体	経営体
川棚町	322	-	-	-	-	-	-	-	-	-	-	-	-	-	-	-	-	-	-	-	-
川棚	061	-	-	-	-	-	-	-	-	-	-	-	-	-	-	-	-	-	-	-	-
その他地域	999	-	-	-	-	-	-	-	-	-	-	-	-	-	-	-	-	-	-	-	-
小値賀町	383	4	9	2	1	1	1	1	-	-	-	-	-	-	-	-	-	-	-	1	-
小値賀	055	4	9	2	1	1	1	1	-	-	-	-	-	-	-	-	-	-	-	1	-
その他地域	999	-	-	-	-	-	-	-	-	-	-	-	-	-	-	-	-	-	-	-	-
新上五島町	411	108	136	95	53	30	5	25	-	-	-	-	1	1	4	2	8	2	3	4	-
北魚目	121	-	1	18	11	2	-	-	-	-	-	-	-	-	-	-	-	-	-	-	-
北魚目第一	122	2	18	1	1	-	-	-	-	-	-	-	-	-	-	-	-	-	-	-	-
魚目	123	1	9	2	11	7	3	1	-	-	-	-	1	-	-	-	-	-	-	-	-
有川	124	-	18	15	3	2	2	2	-	-	-	-	-	1	-	-	1	-	-	-	-
崎浦	125	5	3	2	-	-	-	2	-	-	-	-	-	-	-	-	-	1	-	1	-
太田	126	-	-	-	-	-	-	-	-	-	-	-	-	-	-	-	-	-	-	-	-
鯛ノ浦湾	127	2	1	1	-	1	-	-	-	-	-	-	-	-	-	-	-	-	-	-	-
有川神ノ浦	128	2	3	1	2	4	-	-	-	-	-	-	-	-	-	-	-	-	-	-	-
上五島	129	7	10	13	6	9	-	-	-	-	-	-	-	-	-	-	-	-	-	-	-
飯ノ瀬戸	130	-	3	2	3	1	-	-	-	-	-	-	-	-	-	-	-	-	-	-	-
浜串	131	60	41	14	2	2	-	-	-	-	-	-	-	-	-	-	-	-	-	-	-
岩瀬浦	132	-	-	-	-	-	-	-	-	-	-	-	-	-	-	-	-	-	-	-	-
奈良尾	133	17	22	17	6	2	-	-	-	-	-	-	-	-	-	-	-	-	-	-	-
神部	134	4	-	2	2	-	-	-	-	-	-	-	-	-	-	-	-	-	-	-	-
若松中央	135	4	3	1	5	-	-	20	-	-	-	-	-	-	4	2	7	1	3	3	-
日ノ島	136	4	4	6	1	-	-	-	-	-	-	-	-	-	-	-	-	-	-	-	-
その他地域	999	-	-	-	-	-	-	-	-	-	-	-	-	-	-	-	-	-	-	-	-

○　漁業就業者統計
　2　個人経営体出身で自営漁業のみの主として従事した漁業種類別漁業就業者数

	計	底びき網			船びき網	まき網					刺網			さんま棒受網	大型定置網	さけ定置網	小型定置網	その他の網漁業	はえ縄			
						大中型まき網																
		遠洋・以西底びき網	沖合底びき網	小型底びき網		1そうまき遠洋かつお・まぐろ	1そうまき近海かつお・まぐろ	1そうまきその他	2そうまき	中・小型まき網	さけ・ます流し網	かじき等流し網	その他の刺網						遠洋まぐろはえ縄	近海まぐろはえ縄	沿岸まぐろはえ縄	その他のはえ縄
長崎県	9 218	-	-	433	261	-	-	-	-	51	-	3	1 246	-	20	-	371	207	-	-	-	547
長崎市 201	655	-	-	147	-	-	-	-	-	2	-	-	119	-	-	-	31	21	-	-	-	50
琴海 072	120	-	-	38	-	-	-	-	-	-	-	-	19	-	-	-	16	20	-	-	-	-
外海 079	20	-	-	-	-	-	-	-	-	-	-	-	8	-	-	-	2	-	-	-	-	-
新三重 080	40	-	-	-	-	-	-	-	-	2	-	-	21	-	-	-	-	-	-	-	-	-
福田 081	43	-	-	-	-	-	-	-	-	-	-	-	1	-	-	-	1	-	-	-	-	-
長崎西部 082	9	-	-	-	-	-	-	-	-	-	-	-	2	-	-	-	-	-	-	-	-	1
長崎港 083	8	-	-	-	-	-	-	-	-	-	-	-	-	-	-	-	-	-	-	-	-	2
長崎東部 084	8	-	-	-	-	-	-	-	-	-	-	-	-	-	-	-	-	-	-	-	-	-
深堀 085	20	-	-	-	-	-	-	-	-	-	-	-	-	-	-	-	-	-	-	-	-	10
茂木 086	104	-	-	66	-	-	-	-	-	-	-	-	1	-	-	-	-	-	-	-	-	35
網場 087	11	-	-	-	-	-	-	-	-	-	-	-	3	-	-	-	-	-	-	-	-	-
東長崎 088	83	-	-	31	-	-	-	-	-	-	-	-	4	-	-	-	2	-	-	-	-	-
香焼 089	16	-	-	-	-	-	-	-	-	-	-	-	1	-	-	-	-	-	-	-	-	1
伊王島 090	22	-	-	-	-	-	-	-	-	-	-	-	17	-	-	-	-	-	-	-	-	-
高島 091	11	-	-	-	-	-	-	-	-	-	-	-	9	-	-	-	-	-	-	-	-	1
蚊焼 092	13	-	-	-	-	-	-	-	-	-	-	-	3	-	-	-	2	-	-	-	-	-
為石 093	29	-	-	4	-	-	-	-	-	-	-	-	6	-	-	-	3	-	-	-	-	-
野母崎北部 094	48	-	-	-	-	-	-	-	-	-	-	-	9	-	-	-	5	-	-	-	-	-
野母崎南部 095	50	-	-	8	-	-	-	-	-	-	-	-	15	-	-	-	-	1	-	-	-	-
その他地域 999	-	-	-	-	-	-	-	-	-	-	-	-	-	-	-	-	-	-	-	-	-	-
佐世保市 202	715	-	-	24	53	-	-	-	-	33	-	-	141	-	-	-	5	21	-	-	-	24
鹿町 052	85	-	-	-	-	-	-	-	-	6	-	-	10	-	-	-	-	4	-	-	-	-
小佐々 053	104	-	-	2	26	-	-	-	-	26	-	-	6	-	-	-	-	5	-	-	-	2
宇久 054	76	-	-	-	-	-	-	-	-	-	-	-	6	-	-	-	-	-	-	-	-	-
佐世保黒島 056	73	-	-	-	5	-	-	-	-	-	-	-	27	-	-	-	4	-	-	-	-	-
相浦 057	151	-	-	3	20	-	-	-	-	-	-	-	22	-	-	-	1	1	-	-	-	6
佐世保 058	49	-	-	3	-	-	-	-	-	1	-	-	5	-	-	-	-	1	-	-	-	-
針尾 059	91	-	-	3	2	-	-	-	-	-	-	-	42	-	-	-	-	3	-	-	-	-
佐世保南部 060	86	-	-	13	-	-	-	-	-	-	-	-	23	-	-	-	-	7	-	-	-	16
その他地域 999	-	-	-	-	-	-	-	-	-	-	-	-	-	-	-	-	-	-	-	-	-	-
島原市 203	345	-	-	29	-	-	-	-	-	-	-	-	102	-	-	-	-	4	-	-	-	8
島原 111	179	-	-	29	-	-	-	-	-	-	-	-	65	-	-	-	-	3	-	-	-	-
島原三会 112	35	-	-	-	-	-	-	-	-	-	-	-	-	-	-	-	-	-	-	-	-	-
有明 113	131	-	-	-	-	-	-	-	-	-	-	-	37	-	-	-	-	1	-	-	-	8
その他地域 999	-	-	-	-	-	-	-	-	-	-	-	-	-	-	-	-	-	-	-	-	-	-
諫早 204	368	-	-	46	-	-	-	-	-	1	-	-	34	-	-	-	18	19	-	-	-	-
真津山 066	x	x	x	x	x	x	x	x	x	x	x	x	x	x	x	x	x	x	x	x	x	x
有明諫早 067	-	-	-	-	-	-	-	-	-	-	-	-	-	-	-	-	-	-	-	-	-	-
有喜 068	47	-	-	12	-	-	-	-	-	1	-	-	3	-	-	-	6	9	-	-	-	-
多良見 069	93	-	-	24	-	-	-	-	-	-	-	-	10	-	-	-	1	1	-	-	-	-
池下 096	13	-	-	3	-	-	-	-	-	-	-	-	3	-	-	-	2	-	-	-	-	-

○　漁業就業者統計
　2　個人経営体出身で自営漁業のみの主として従事した漁業種類別漁業就業者数（つづき）

	釣								小型捕鯨	潜水器漁業	採貝・採藻	その他の漁業	海面養殖							
													魚類養殖						ほたてがい養殖	かき類養殖
	遠洋かつお一本釣	近海かつお一本釣	沿岸かつお一本釣	遠洋いか釣	近海いか釣	沿岸いか釣	ひき縄釣	その他の釣					ぎんざけ養殖	ぶり類養殖	まだい養殖	ひらめ養殖	まぐろ類養殖	その他の魚類養殖		
長崎県	-	-	-	-	-	1 010	492	2 142	-	31	847	748	-	49	30	2	20	70	-	189
長崎市 201	-	-	-	-	-	7	17	143	-	-	28	55	-	-	2	-	-	13	-	20
琴海 072	-	-	-	-	-	-	-	1	-	-	1	14	-	-	-	-	-	-	-	11
外海 079	-	-	-	-	-	-	-	8	-	-	2	-	-	-	-	-	-	-	-	-
新三重 080	-	-	-	-	-	-	1	5	-	-	3	8	-	-	-	-	-	-	-	-
福田 081	-	-	-	-	-	1	-	26	-	-	-	14	-	-	-	-	-	-	-	-
長崎西部 082	-	-	-	-	-	-	-	4	-	-	2	-	-	-	-	-	-	-	-	-
長崎港 083	-	-	-	-	-	-	-	6	-	-	-	-	-	-	-	-	-	-	-	-
長崎東部 084	-	-	-	-	-	-	-	8	-	-	-	-	-	-	-	-	-	-	-	-
深堀 085	-	-	-	-	-	-	-	10	-	-	-	-	-	-	-	-	-	-	-	-
茂木 086	-	-	-	-	-	-	-	2	-	-	-	-	-	-	-	-	-	-	-	-
網場 087	-	-	-	-	-	-	8	-	-	-	-	-	-	-	-	-	-	-	-	-
東長崎 088	-	-	-	-	-	4	6	1	-	-	1	11	-	-	1	-	-	13	-	9
香焼 089	-	-	-	-	-	-	-	10	-	-	1	3	-	-	-	-	-	-	-	-
伊王島 090	-	-	-	-	-	-	-	3	-	-	2	-	-	-	-	-	-	-	-	-
高島 091	-	-	-	-	-	-	-	1	-	-	-	-	-	-	-	-	-	-	-	-
蚊焼 092	-	-	-	-	-	-	-	7	-	-	-	1	-	-	-	-	-	-	-	-
為石 093	-	-	-	-	-	-	-	13	-	-	3	-	-	-	-	-	-	-	-	-
野母崎北部 094	-	-	-	-	-	2	1	23	-	-	6	2	-	-	-	-	-	-	-	-
野母崎南部 095	-	-	-	-	-	-	1	15	-	-	7	2	-	-	1	-	-	-	-	-
その他地域 999	-	-	-	-	-	-	-	-	-	-	-	-	-	-	-	-	-	-	-	-
佐世保市 202	-	-	-	-	-	50	-	159	-	-	47	62	-	7	12	-	-	41	-	28
鹿町 052	-	-	-	-	-	3	-	-	-	-	2	20	-	-	-	-	-	33	-	3
小佐々 053	-	-	-	-	-	7	-	-	-	-	4	5	-	2	8	-	-	6	-	2
宇久 054	-	-	-	-	-	-	-	70	-	-	-	-	-	-	-	-	-	-	-	-
佐世保黒島 056	-	-	-	-	-	3	-	17	-	-	12	5	-	-	-	-	-	-	-	-
相浦 057	-	-	-	-	-	37	-	19	-	-	21	11	-	-	1	-	-	-	-	8
佐世保 058	-	-	-	-	-	-	-	15	-	-	3	7	-	-	-	-	-	2	-	12
針尾 059	-	-	-	-	-	-	-	20	-	-	3	7	-	5	3	-	-	-	-	3
佐世保南部 060	-	-	-	-	-	-	-	18	-	-	2	7	-	-	-	-	-	-	-	-
その他地域 999	-	-	-	-	-	-	-	-	-	-	-	-	-	-	-	-	-	-	-	-
島原市 203	-	-	-	-	-	-	2	52	-	-	5	76	-	-	-	-	-	-	-	-
島原 111	-	-	-	-	-	-	2	32	-	-	5	21	-	-	-	-	-	-	-	-
島原三会 112	-	-	-	-	-	-	-	3	-	-	-	3	-	-	-	-	-	-	-	-
有明 113	-	-	-	-	-	-	-	17	-	-	-	52	-	-	-	-	-	-	-	-
その他地域 999	-	-	-	-	-	-	-	-	-	-	-	-	-	-	-	-	-	-	-	-
諫早 204	-	-	-	-	-	-	1	17	-	1	4	55	-	-	-	-	-	-	-	48
真津山 066	x	x	x	x	x	x	x	x	x	x	x	x	x	x	x	x	x	x	x	x
有明諫早 067	-	-	-	-	-	-	-	-	-	-	-	-	-	-	-	-	-	-	-	-
有喜 068	-	-	-	-	-	-	1	6	-	1	-	8	-	-	-	-	-	-	-	-
多良見 069	-	-	-	-	-	-	-	11	-	-	1	36	-	-	-	-	-	-	-	9
池下 096	-	-	-	-	-	-	-	-	-	-	-	5	-	-	-	-	-	-	-	-

○　漁業就業者統計
2　個人経営体出身で自営漁業のみの主として従事した漁業種類別漁業就業者数（つづき）

	海面養殖（つづき）									
	その他の貝類養殖	くるまえび養殖	ほや類養殖	その他の水産動物類養殖	こんぶ類養殖	わかめ類養殖	のり類養殖	その他の海藻類養殖	真珠養殖	真珠母貝養殖
長崎県	143	-	-	2	2	81	81	-	111	29
長崎市 201	-	-	-	-	-	-	-	-	-	-
琴海 072	-	-	-	-	-	-	-	-	-	-
外海 079	-	-	-	-	-	-	-	-	-	-
新三重 080	-	-	-	-	-	-	-	-	-	-
福田 081	-	-	-	-	-	-	-	-	-	-
長崎西部 082	-	-	-	-	-	-	-	-	-	-
長崎港 083	-	-	-	-	-	-	-	-	-	-
長崎東部 084	-	-	-	-	-	-	-	-	-	-
深堀 085	-	-	-	-	-	-	-	-	-	-
茂木 086	-	-	-	-	-	-	-	-	-	-
網場 087	-	-	-	-	-	-	-	-	-	-
東長崎 088	-	-	-	-	-	-	-	-	-	-
香焼 089	-	-	-	-	-	-	-	-	-	-
伊王島 090	-	-	-	-	-	-	-	-	-	-
高島 091	-	-	-	-	-	-	-	-	-	-
蚊焼 092	-	-	-	-	-	-	-	-	-	-
為石 093	-	-	-	-	-	-	-	-	-	-
野母崎北部 094	-	-	-	-	-	-	-	-	-	-
野母崎南部 095	-	-	-	-	-	-	-	-	-	-
その他地域 999	-	-	-	-	-	-	-	-	-	-
佐世保市 202	2	-	-	-	-	-	-	-	4	2
鹿町 052	-	-	-	-	-	-	-	-	4	-
小佐々 053	1	-	-	-	-	-	-	-	-	2
宇久 054	-	-	-	-	-	-	-	-	-	-
佐世保黒島 056	-	-	-	-	-	-	-	-	-	-
相浦 057	1	-	-	-	-	-	-	-	-	-
佐世保 058	-	-	-	-	-	-	-	-	-	-
針尾 059	-	-	-	-	-	-	-	-	-	-
佐世保南部 060	-	-	-	-	-	-	-	-	-	-
その他地域 999	-	-	-	-	-	-	-	-	-	-
島原市 203	-	-	-	-	2	44	21	-	-	-
島原 111	-	-	-	-	-	22	-	-	-	-
島原三会 112	-	-	-	-	2	22	5	-	-	-
有明 113	-	-	-	-	-	-	16	-	-	-
その他地域 999	-	-	-	-	-	-	-	-	-	-
諫早 204	124	-	-	-	-	-	-	-	-	-
真津山 066	x	x	x	x	x	x	x	x	x	x
有明諫早 067	-	-	-	-	-	-	-	-	-	-
有喜 068	-	-	-	-	-	-	-	-	-	-
多良見 069	-	-	-	-	-	-	-	-	-	-
池下 096	-	-	-	-	-	-	-	-	-	-

○　漁業就業者統計
2　個人経営体出身で自営漁業のみの主として従事した漁業種類別漁業就業者数（つづき）

	計	底びき網			船びき網	まき網					刺網			さんま棒受網	大型定置網	さけ定置網	小型定置網	その他の網漁業	はえ縄			
		遠洋・以西底びき網	沖合底びき網	小型底びき網		大中型まき網 1そうまき遠洋かつお・まぐろ	大中型まき網 1そうまき近海かつお・まぐろ	大中型まき網 1そうまきその他	大中型まき網 2そうまき	中・小型まき網	さけ・ます流し網	かじき等流し網	その他の刺網						遠洋まぐろはえ縄	近海まぐろはえ縄	沿岸まぐろはえ縄	その他のはえ縄
江　ノ　浦 097	27	-	-	7	-	-	-	-	-	-	-	-	9	-	-	-	1	2	-	-	-	-
橘　森　山 098	x	x	x	x	x	x	x	x	x	x	x	x	x	x	x	x	x	x	x	x	x	x
有明森山 099	-	-	-	-	-	-	-	-	-	-	-	-	-	-	-	-	-	-	-	-	-	-
高　　来 119	-	-	-	-	-	-	-	-	-	-	-	-	-	-	-	-	-	-	-	-	-	-
小　長　井 120	181	-	-	-	-	-	-	-	-	-	-	-	4	-	-	-	6	7	-	-	-	-
その他地域 999	-	-	-	-	-	-	-	-	-	-	-	-	-	-	-	-	-	-	-	-	-	-
大　村　市 205	151	-	-	64	-	-	-	-	-	-	-	-	29	-	-	-	-	1	-	-	-	16
松　　原 063	32	-	-	8	-	-	-	-	-	-	-	-	10	-	-	-	-	1	-	-	-	-
新　　城 064	70	-	-	40	-	-	-	-	-	-	-	-	5	-	-	-	-	-	-	-	-	-
大村東部 065	49	-	-	16	-	-	-	-	-	-	-	-	14	-	-	-	-	-	-	-	-	16
その他地域 999	-	-	-	-	-	-	-	-	-	-	-	-	-	-	-	-	-	-	-	-	-	-
平　戸　市 207	1 038	-	-	-	73	-	-	-	-	7	-	-	174	-	-	-	77	45	-	-	-	63
田　　平 039	48	-	-	-	-	-	-	-	-	-	-	-	2	-	-	-	4	6	-	-	-	-
北松大島 040	66	-	-	-	-	-	-	-	-	-	-	-	3	-	-	-	4	2	-	-	-	-
生　　月 041	60	-	-	-	11	-	-	-	-	-	-	-	-	-	-	-	1	1	-	-	-	-
舘　　浦 042	42	-	-	-	3	-	-	-	-	-	-	-	3	-	-	-	-	-	-	-	-	1
度　　島 043	63	-	-	-	13	-	-	-	-	-	-	-	2	-	-	-	4	-	-	-	-	-
薄　　香 044	36	-	-	-	-	-	-	-	-	4	-	-	-	-	-	-	3	-	-	-	-	-
平　　戸 045	135	-	-	-	12	-	-	-	-	3	-	-	-	-	-	-	20	36	-	-	-	34
中　　野 046	49	-	-	-	-	-	-	-	-	-	-	-	4	-	-	-	13	-	-	-	-	3
紐　　差 047	41	-	-	-	1	-	-	-	-	-	-	-	-	-	-	-	7	-	-	-	-	-
獅　　子 048	53	-	-	-	6	-	-	-	-	-	-	-	-	-	-	-	8	-	-	-	-	3
中　津　良 049	48	-	-	-	5	-	-	-	-	-	-	-	1	-	-	-	1	-	-	-	-	-
津　　吉 050	47	-	-	-	-	-	-	-	-	-	-	-	5	-	-	-	5	-	-	-	-	5
志　々　伎 051	350	-	-	-	22	-	-	-	-	-	-	-	154	-	-	-	7	-	-	-	-	17
その他地域 999	-	-	-	-	-	-	-	-	-	-	-	-	-	-	-	-	-	-	-	-	-	-
松　浦　市 208	258	-	-	27	98	-	-	-	-	-	-	-	30	-	-	-	20	3	-	-	-	11
北松鷹島 035	109	-	-	3	66	-	-	-	-	-	-	-	4	-	-	-	14	1	-	-	-	8
福　　島 036	29	-	-	11	8	-	-	-	-	-	-	-	7	-	-	-	-	-	-	-	-	-
松　　浦 037	36	-	-	11	14	-	-	-	-	-	-	-	4	-	-	-	-	-	-	-	-	-
新　星　鹿 038	84	-	-	2	10	-	-	-	-	-	-	-	15	-	-	-	6	2	-	-	-	3
その他地域 999	-	-	-	-	-	-	-	-	-	-	-	-	-	-	-	-	-	-	-	-	-	-
対　馬　市 209	1 962	-	-	4	1	-	-	-	-	2	-	-	88	-	11	-	38	41	-	-	-	191
鰐　　浦 001	35	-	-	-	-	-	-	-	-	-	-	-	3	-	-	-	-	2	-	-	-	3
西　泊　湾 002	44	-	-	-	1	-	-	-	-	-	-	-	12	-	1	-	-	1	-	-	-	9
豊　　崎 003	110	-	-	3	-	-	-	-	-	-	-	-	12	-	-	-	2	7	-	-	-	20
琴　 004	48	-	-	-	-	-	-	-	-	-	-	-	10	-	1	-	1	4	-	-	-	5
上対馬南部 005	36	-	-	-	-	-	-	-	-	-	-	-	-	-	-	-	-	-	-	-	-	-
佐　須　奈 006	114	-	-	-	-	-	-	-	-	-	-	-	6	-	-	-	-	-	-	-	-	4
上　　県 007	127	-	-	-	-	-	-	-	-	-	-	-	5	-	-	-	2	-	-	-	-	35
伊　　奈 008	49	-	-	-	-	-	-	-	-	-	-	-	9	-	5	-	-	-	-	-	-	1
峰　東　部 009	122	-	-	-	-	-	-	-	-	-	-	-	5	-	2	-	-	1	-	-	-	2

○　漁業就業者統計
２　個人経営体出身で自営漁業のみの主として従事した漁業種類別漁業就業者数（つづき）

	釣								小型捕鯨	潜水器漁業	採貝・採藻	その他の漁業	海面養殖							
													魚類養殖						ほたてがい養殖	かき類養殖
	遠洋かつお一本釣	近海かつお一本釣	沿岸かつお一本釣	遠洋いか釣	近海いか釣	沿岸いか釣	ひき縄釣	その他の釣					ぎんざけ養殖	ぶり類養殖	まだい養殖	ひらめ養殖	まぐろ類養殖	その他の魚類養殖		
江ノ浦 097	-	-	-	-	-	-	-	-	-	-	3	5	-	-	-	-	-	-	-	-
橘森山 098	x	x	x	x	x	x	x	x	x	x	x	x	x	x	x	x	x	x	x	x
有明森山 099	-	-	-	-	-	-	-	-	-	-	-	-	-	-	-	-	-	-	-	-
高来 119	-	-	-	-	-	-	-	-	-	-	-	-	-	-	-	-	-	-	-	-
小長井 120	-	-	-	-	-	-	-	-	-	-	-	1	-	-	-	-	-	-	-	39
その他地域 999	-	-	-	-	-	-	-	-	-	-	-	-	-	-	-	-	-	-	-	-
大村市 205	-	-	-	-	-	-	1	1	-	-	10	26	-	-	-	-	-	-	-	1
松原 063	-	-	-	-	-	-	-	-	-	-	-	13	-	-	-	-	-	-	-	-
新城 064	-	-	-	-	-	-	-	-	-	-	10	12	-	-	-	-	-	-	-	1
大村東部 065	-	-	-	-	-	-	1	1	-	-	-	1	-	-	-	-	-	-	-	-
その他地域 999	-	-	-	-	-	-	-	-	-	-	-	-	-	-	-	-	-	-	-	-
平戸市 207	-	-	-	-	-	165	6	220	-	-	112	78	-	8	1	1	-	3	-	3
田平 039	-	-	-	-	-	-	-	24	-	-	6	3	-	-	-	-	-	1	-	-
北松大島 040	-	-	-	-	-	13	1	31	-	-	11	1	-	-	-	-	-	-	-	-
生月 041	-	-	-	-	-	12	-	22	-	-	2	11	-	-	-	-	-	-	-	-
舘浦 042	-	-	-	-	-	10	4	11	-	-	8	2	-	-	-	-	-	-	-	-
度島 043	-	-	-	-	-	16	-	17	-	-	11	-	-	-	-	-	-	-	-	-
薄香 044	-	-	-	-	-	5	-	12	-	-	3	2	-	7	-	-	-	-	-	-
平戸 045	-	-	-	-	-	8	-	4	-	-	13	5	-	-	-	-	-	-	-	-
中野 046	-	-	-	-	-	5	-	5	-	-	13	6	-	-	-	-	-	-	-	-
紐差 047	-	-	-	-	-	-	-	10	-	-	11	5	-	1	1	-	-	2	-	3
獅子 048	-	-	-	-	-	-	-	20	-	-	14	2	-	-	-	-	-	-	-	-
中津良 049	-	-	-	-	-	14	-	14	-	-	9	4	-	-	-	-	-	-	-	-
津吉 050	-	-	-	-	-	11	-	9	-	-	3	9	-	-	-	-	-	-	-	-
志々伎 051	-	-	-	-	-	71	1	41	-	-	8	28	-	-	-	1	-	-	-	-
その他地域 999	-	-	-	-	-	-	-	-	-	-	-	-	-	-	-	-	-	-	-	-
松浦市 208	-	-	-	-	-	1	2	6	-	-	17	25	-	7	3	-	-	8	-	-
北松鷹島 035	-	-	-	-	-	-	-	-	-	-	1	9	-	-	-	-	-	3	-	-
福島 036	-	-	-	-	-	-	-	1	-	-	-	2	-	-	-	-	-	-	-	-
松浦 037	-	-	-	-	-	-	-	3	-	-	-	2	-	-	2	-	-	-	-	-
新星鹿 038	-	-	-	-	-	1	2	2	-	-	16	12	-	7	1	-	-	5	-	-
その他地域 999	-	-	-	-	-	-	-	-	-	-	-	-	-	-	-	-	-	-	-	-
対馬市 209	-	-	-	-	-	475	164	310	-	4	365	90	-	-	1	-	20	1	-	4
鰐浦 001	-	-	-	-	-	-	1	-	-	-	18	8	-	-	-	-	-	-	-	-
西泊湾 002	-	-	-	-	-	2	6	7	-	-	2	3	-	-	-	-	-	-	-	-
豊崎 003	-	-	-	-	-	6	4	8	-	-	36	11	-	-	-	-	-	-	-	1
琴 004	-	-	-	-	-	6	5	4	-	-	10	2	-	-	-	-	-	-	-	-
上対馬南部 005	-	-	-	-	-	21	1	6	-	-	1	7	-	-	-	-	-	-	-	-
佐須奈 006	-	-	-	-	-	-	30	8	-	-	65	1	-	-	-	-	-	-	-	-
上県 007	-	-	-	-	-	29	15	10	-	-	23	7	-	-	-	-	-	-	-	-
伊奈 008	-	-	-	-	-	1	3	11	-	-	18	1	-	-	-	-	-	-	-	-
峰東部 009	-	-	-	-	-	99	-	1	-	-	12	-	-	-	-	-	-	-	-	-

○　漁業就業者統計
　2　個人経営体出身で自営漁業のみの主として従事した漁業種類別漁業就業者数（つづき）

	海面養殖（つづき）									
	その他の貝類養殖	くるまえび養殖	ほや類養殖	その他の水産動物類養殖	こんぶ類養殖	わかめ類養殖	のり類養殖	その他の海藻類養殖	真珠養殖	真珠母貝養殖
江ノ浦 097	-	-	-	-	-	-	-	-	-	-
橘森山 098	x	x	x	x	x	x	x	x	x	x
有明森山 099	-	-	-	-	-	-	-	-	-	-
高来 119	-	-	-	-	-	-	-	-	-	-
小長井 120	124	-	-	-	-	-	-	-	-	-
その他地域 999	-	-	-	-	-	-	-	-	-	-
大村市 205	-	-	-	-	-	2	-	-	-	-
松原 063	-	-	-	-	-	-	-	-	-	-
新城 064	-	-	-	-	-	2	-	-	-	-
大村東部 065	-	-	-	-	-	-	-	-	-	-
その他地域 999	-	-	-	-	-	-	-	-	-	-
平戸市 207	-	-	-	-	-	-	-	-	2	-
田平 039	-	-	-	-	-	-	-	-	2	-
北松大島 040	-	-	-	-	-	-	-	-	-	-
生月 041	-	-	-	-	-	-	-	-	-	-
舘浦 042	-	-	-	-	-	-	-	-	-	-
度島 043	-	-	-	-	-	-	-	-	-	-
薄香 044	-	-	-	-	-	-	-	-	-	-
平戸 045	-	-	-	-	-	-	-	-	-	-
中野 046	-	-	-	-	-	-	-	-	-	-
紐差 047	-	-	-	-	-	-	-	-	-	-
獅子 048	-	-	-	-	-	-	-	-	-	-
中津良 049	-	-	-	-	-	-	-	-	-	-
津吉 050	-	-	-	-	-	-	-	-	-	-
志々伎 051	-	-	-	-	-	-	-	-	-	-
その他地域 999	-	-	-	-	-	-	-	-	-	-
松浦市 208	-	-	-	-	-	-	-	-	-	-
北松鷹島 035	-	-	-	-	-	-	-	-	-	-
福島 036	-	-	-	-	-	-	-	-	-	-
松浦 037	-	-	-	-	-	-	-	-	-	-
新星鹿 038	-	-	-	-	-	-	-	-	-	-
その他地域 999	-	-	-	-	-	-	-	-	-	-
対馬市 209	8	-	-	-	-	4	43	-	91	6
鰐浦 001	-	-	-	-	-	-	-	-	-	-
西泊湾 002	-	-	-	-	-	-	-	-	-	-
豊崎 003	-	-	-	-	-	-	-	-	-	-
琴 004	-	-	-	-	-	-	-	-	-	-
上対馬南部 005	-	-	-	-	-	-	-	-	-	-
佐須奈 006	-	-	-	-	-	-	-	-	-	-
上県 007	-	-	-	-	-	-	-	-	1	-
伊奈 008	-	-	-	-	-	-	-	-	-	-
峰東部 009	-	-	-	-	-	-	-	-	-	-

○　漁業就業者統計
2　個人経営体出身で自営漁業のみの主として従事した漁業種類別漁業就業者数（つづき）

	計	底びき網			船びき網	まき網					刺網			さんま棒受網	大型定置網	さけ定置網	小型定置網	その他の網漁業	はえ縄			
		遠洋・以西底びき網	沖合底びき網	小型底びき網		大中型まき網				中・小型まき網	さけ・ます流し網	かじき等流し網	その他の刺網						遠洋まぐろはえ縄	近海まぐろはえ縄	沿岸まぐろはえ縄	その他のはえ縄
						1そうまき遠洋かつお・まぐろ	1そうまき近海かつお・まぐろ	1そうまきその他	2そうまき													
峰西部010	34	-	-	-	-	-	-	-	-	-	-	-	2	-	1	-	3	3	-	-	-	-
日の出011	36	-	-	-	-	-	-	-	-	-	-	-	-	-	-	-	-	-	-	-	-	1
豊玉東部012	80	-	-	-	-	-	-	-	-	-	-	-	-	-	-	-	1	8	-	-	-	-
豊玉西部013	90	-	-	-	-	-	-	-	-	-	-	-	-	-	-	-	1	1	-	-	-	26
綱島014	42	-	-	-	-	-	-	-	-	-	-	-	1	-	-	-	2	-	-	-	-	1
唐崎015	54	-	-	-	-	-	-	-	-	-	-	-	3	-	-	-	1	-	-	-	-	-
東海016	48	-	-	-	-	-	-	-	-	-	-	-	-	-	-	-	4	1	-	-	-	-
浅海017	62	-	-	1	-	-	-	-	-	-	-	-	2	-	-	-	-	-	-	-	-	-
鴨居瀬018	104	-	-	-	-	-	-	-	-	-	-	-	-	-	-	-	6	2	-	-	-	-
三浦湾019	67	-	-	-	-	-	-	-	-	1	-	-	-	-	-	-	-	1	-	-	-	-
大船越020	51	-	-	-	-	-	-	-	-	-	-	-	-	-	-	-	-	3	-	-	-	-
高浜021	100	-	-	-	-	-	-	-	-	-	-	-	-	-	1	-	3	1	-	-	-	62
対馬西海022	107	-	-	-	-	-	-	-	-	-	-	-	7	-	-	-	-	-	-	-	-	-
尾崎023	38	-	-	-	-	-	-	-	-	-	-	-	-	-	-	-	-	-	-	-	-	-
阿須湾024	32	-	-	-	-	-	-	-	-	-	-	-	-	-	-	-	-	-	-	-	-	-
曲025	31	-	-	-	-	-	-	-	-	-	-	-	1	-	-	-	-	-	-	-	-	1
厳原026	16	-	-	-	-	-	-	-	-	-	-	-	-	-	-	-	-	-	-	-	-	1
佐須027	93	-	-	-	-	-	-	-	-	-	-	-	7	-	-	-	-	5	-	-	-	9
久田028	94	-	-	-	-	-	-	-	-	-	-	-	3	-	-	-	5	-	-	-	-	6
豆酘029	98	-	-	-	-	-	-	-	-	1	-	-	-	-	-	-	7	1	-	-	-	5
その他地域999	-	-	-	-	-	-	-	-	-	-	-	-	-	-	-	-	-	-	-	-	-	-
壱岐市210	890	-	-	-	-	-	-	-	-	-	-	-	42	-	-	-	11	4	-	-	-	25
箱崎030	89	-	-	-	-	-	-	-	-	-	-	-	-	-	-	-	-	-	-	-	-	3
壱岐東部031	169	-	-	-	-	-	-	-	-	-	-	-	6	-	-	-	3	-	-	-	-	2
石田032	97	-	-	-	-	-	-	-	-	-	-	-	4	-	-	-	4	-	-	-	-	-
郷ノ浦033	246	-	-	-	-	-	-	-	-	-	-	-	29	-	-	-	4	4	-	-	-	19
勝本034	289	-	-	-	-	-	-	-	-	-	-	-	3	-	-	-	-	-	-	-	-	1
その他地域999	-	-	-	-	-	-	-	-	-	-	-	-	-	-	-	-	-	-	-	-	-	-
五島市211	678	-	-	4	1	-	-	-	-	-	-	-	109	-	9	-	68	18	-	-	-	55
奈留137	71	-	-	-	-	-	-	-	-	-	-	-	2	-	-	-	4	1	-	-	-	2
椛島138	16	-	-	-	-	-	-	-	-	-	-	-	2	-	-	-	-	-	-	-	-	9
久賀島139	43	-	-	-	-	-	-	-	-	-	-	-	12	-	-	-	6	-	-	-	-	-
奥浦140	63	-	-	-	-	-	-	-	-	-	-	-	7	-	-	-	1	7	-	-	-	2
福江141	76	-	-	1	-	-	-	-	-	-	-	-	21	-	-	-	-	3	-	-	-	12
長手142	5	-	-	-	-	-	-	-	-	-	-	-	-	-	-	-	2	-	-	-	-	-
崎山143	47	-	-	3	-	-	-	-	-	-	-	-	5	-	2	-	5	1	-	-	-	-
五島赤島144	6	-	-	-	-	-	-	-	-	-	-	-	5	-	-	-	-	-	-	-	-	-
黄島145	4	-	-	-	-	-	-	-	-	-	-	-	1	-	-	-	-	-	-	-	-	1
大浜146	26	-	-	-	-	-	-	-	-	-	-	-	4	-	-	-	7	-	-	-	-	2
富江147	105	-	-	-	1	-	-	-	-	-	-	-	9	-	2	-	6	1	-	-	-	8
黒瀬148	14	-	-	-	-	-	-	-	-	-	-	-	3	-	-	-	1	-	-	-	-	-
大宝149	18	-	-	-	-	-	-	-	-	-	-	-	1	-	-	-	6	3	-	-	-	-

○　漁業就業者統計
２　個人経営体出身で自営漁業のみの主として従事した漁業種類別漁業就業者数（つづき）

	釣								小型捕鯨	潜水器漁業	採貝・採藻	その他の漁業	海面養殖							
													魚類養殖						ほたてがい養殖	かき類養殖
	遠洋かつお一本釣	近海かつお一本釣	沿岸かつお一本釣	遠洋いか釣	近海いか釣	沿岸いか釣	ひき縄釣	その他の釣					ぎんざけ養殖	ぶり類養殖	まだい養殖	ひらめ養殖	まぐろ類養殖	その他の魚類養殖		
峰西部 010	-	-	-	-	-	10	3	2	-	-	5	1	-	-	1	-	-	-	-	-
日の出 011	-	-	-	-	-	27	-	1	-	1	5	-	-	-	-	-	-	-	-	-
豊玉東部 012	-	-	-	-	-	70	-	-	-	-	1	-	-	-	-	-	-	-	-	-
豊玉西部 013	-	-	-	-	-	5	4	3	-	-	5	4	-	-	-	-	-	-	-	-
綱島 014	-	-	-	-	-	9	8	14	-	-	4	3	-	-	-	-	-	-	-	-
唐崎 015	-	-	-	-	-	8	12	2	-	-	19	1	-	-	-	-	-	-	-	-
東海 016	-	-	-	-	-	18	-	13	-	-	8	4	-	-	-	-	-	-	-	-
浅海 017	-	-	-	-	-	1	-	-	-	-	9	4	-	-	-	-	-	-	-	-
鴨居瀬 018	-	-	-	-	-	53	5	1	-	-	29	1	-	-	-	-	-	-	-	3
三浦湾 019	-	-	-	-	-	35	-	-	-	-	20	9	-	-	-	-	1	-	-	-
大船越 020	-	-	-	-	-	36	4	-	-	-	5	3	-	-	-	-	-	-	-	-
高浜 021	-	-	-	-	-	17	2	5	-	-	7	2	-	-	-	-	-	-	-	-
対馬西海 022	-	-	-	-	-	11	15	1	-	-	12	8	-	-	-	-	7	-	-	-
尾崎 023	-	-	-	-	-	10	10	-	-	-	3	3	-	-	-	-	12	-	-	-
阿須湾 024	-	-	-	-	-	-	-	31	-	-	-	-	-	-	-	-	-	1	-	-
曲 025	-	-	-	-	-	-	1	27	-	1	-	-	-	-	-	-	-	-	-	-
厳原 026	-	-	-	-	-	-	1	14	-	-	-	-	-	-	-	-	-	-	-	-
佐須 027	-	-	-	-	-	-	21	31	-	-	18	2	-	-	-	-	-	-	-	-
久田 028	-	-	-	-	-	1	8	52	-	2	15	2	-	-	-	-	-	-	-	-
豆酘 029	-	-	-	-	-	-	5	58	-	-	15	3	-	-	-	-	-	-	-	-
その他地域 999	-	-	-	-	-	-	-	-	-	-	-	-	-	-	-	-	-	-	-	-
壱岐市 210	-	-	-	-	-	129	175	367	-	5	112	20	-	-	-	-	-	-	-	-
箱崎 030	-	-	-	-	-	3	81	1	-	-	-	1	-	-	-	-	-	-	-	-
壱岐東部 031	-	-	-	-	-	11	6	104	-	-	34	3	-	-	-	-	-	-	-	-
石田 032	-	-	-	-	-	3	76	6	-	-	1	3	-	-	-	-	-	-	-	-
郷ノ浦 033	-	-	-	-	-	25	11	73	-	5	63	13	-	-	-	-	-	-	-	-
勝本 034	-	-	-	-	-	87	1	183	-	-	14	-	-	-	-	-	-	-	-	-
その他地域 999	-	-	-	-	-	-	-	-	-	-	-	-	-	-	-	-	-	-	-	-
五島市 211	-	-	-	-	-	112	51	175	-	4	29	27	-	5	6	-	-	1	-	3
奈留 137	-	-	-	-	-	35	1	8	-	1	6	6	-	1	2	-	-	-	-	1
椛島 138	-	-	-	-	-	-	-	5	-	-	-	-	-	-	-	-	-	-	-	-
久賀島 139	-	-	-	-	-	5	1	14	-	-	5	-	-	-	-	-	-	-	-	-
奥浦 140	-	-	-	-	-	9	1	31	-	1	1	3	-	-	-	-	-	-	-	-
福江 141	-	-	-	-	-	8	1	26	-	-	3	1	-	-	-	-	-	-	-	-
長手 142	-	-	-	-	-	1	-	1	-	-	1	-	-	-	-	-	-	-	-	-
崎山 143	-	-	-	-	-	7	2	20	-	-	-	2	-	-	-	-	-	-	-	-
五島赤島 144	-	-	-	-	-	1	-	-	-	-	-	-	-	-	-	-	-	-	-	-
黄島 145	-	-	-	-	-	-	-	2	-	-	-	-	-	-	-	-	-	-	-	-
大浜 146	-	-	-	-	-	3	2	3	-	-	-	5	-	-	-	-	-	-	-	-
富江 147	-	-	-	-	-	22	26	24	-	-	2	4	-	-	-	-	-	-	-	-
黒瀬 148	-	-	-	-	-	2	2	6	-	-	-	-	-	-	-	-	-	-	-	-
大宝 149	-	-	-	-	-	-	3	3	-	-	-	2	-	-	-	-	-	-	-	-

○　漁業就業者統計
2　個人経営体出身で自営漁業のみの主として従事した漁業種類別漁業就業者数（つづき）

	海面養殖（つづき）									
	その他の貝類養殖	くるまえび養殖	ほや類養殖	その他の水産動物類養殖	こんぶ類養殖	わかめ類養殖	のり類養殖	その他の海藻類養殖	真珠養殖	真珠母貝養殖
峰西部 010	2	-	-	-	-	-	-	-	1	-
日の出 011	-	-	-	-	-	-	-	-	-	1
豊玉東部 012	-	-	-	-	-	-	-	-	-	-
豊玉西部 013	-	-	-	-	-	-	-	-	39	2
綱島 014	-	-	-	-	-	-	-	-	-	-
唐崎 015	-	-	-	-	-	-	-	-	8	-
東海 016	-	-	-	-	-	-	-	-	-	-
浅海 017	-	-	-	-	-	-	-	-	42	3
鴨居瀬 018	-	-	-	-	-	4	-	-	-	-
三浦湾 019	-	-	-	-	-	-	-	-	-	-
大船越 020	-	-	-	-	-	-	-	-	-	-
高浜 021	-	-	-	-	-	-	-	-	-	-
対馬西海 022	6	-	-	-	-	-	40	-	-	-
尾崎 023	-	-	-	-	-	-	-	-	-	-
阿須湾 024	-	-	-	-	-	-	-	-	-	-
曲 025	-	-	-	-	-	-	-	-	-	-
厳原 026	-	-	-	-	-	-	-	-	-	-
佐須 027	-	-	-	-	-	-	-	-	-	-
久田 028	-	-	-	-	-	-	-	-	-	-
豆酘 029	-	-	-	-	-	-	3	-	-	-
その他地域 999	-	-	-	-	-	-	-	-	-	-
壱岐市 210	-	-	-	-	-	-	-	-	-	-
箱崎 030	-	-	-	-	-	-	-	-	-	-
壱岐東部 031	-	-	-	-	-	-	-	-	-	-
石田 032	-	-	-	-	-	-	-	-	-	-
郷ノ浦 033	-	-	-	-	-	-	-	-	-	-
勝本 034	-	-	-	-	-	-	-	-	-	-
その他地域 999	-	-	-	-	-	-	-	-	-	-
五島市 211	-	-	-	-	-	-	-	-	1	-
奈留 137	-	-	-	-	-	-	-	-	1	-
椛島 138	-	-	-	-	-	-	-	-	-	-
久賀島 139	-	-	-	-	-	-	-	-	-	-
奥浦 140	-	-	-	-	-	-	-	-	-	-
福江 141	-	-	-	-	-	-	-	-	-	-
長手 142	-	-	-	-	-	-	-	-	-	-
崎山 143	-	-	-	-	-	-	-	-	-	-
五島赤島 144	-	-	-	-	-	-	-	-	-	-
黄島 145	-	-	-	-	-	-	-	-	-	-
大浜 146	-	-	-	-	-	-	-	-	-	-
富江 147	-	-	-	-	-	-	-	-	-	-
黒瀬 148	-	-	-	-	-	-	-	-	-	-
大宝 149	-	-	-	-	-	-	-	-	-	-

○　漁業就業者統計

2　個人経営体出身で自営漁業のみの主として従事した漁業種類別漁業就業者数（つづき）

	計	底びき網			船びき網	まき網					刺網			さんま棒受網	大型定置網	さけ定置網	小型定置網	その他の網漁業	はえ縄			
		遠洋・以西底びき網	沖合底びき網	小型底びき網		大中型まき網 1そうまき遠洋かつお・まぐろ	大中型まき網 1そうまき近海かつお・まぐろ	大中型まき網 1そうまきその他	大中型まき網 2そうまき	中・小型まき網	さけ・ます流し網	かじき等流し網	その他の刺網						遠洋まぐろはえ縄	近海まぐろはえ縄	沿岸まぐろはえ縄	その他のはえ縄
玉　之　浦 150	38	-	-	-	-	-	-	-	-	-	-	-	1	-	5	-	5	1	-	-	-	1
三　井　楽 151	105	-	-	-	-	-	-	-	-	-	-	-	28	-	-	-	15	-	-	-	-	14
岐　　宿 152	41	-	-	-	-	-	-	-	-	-	-	-	8	-	-	-	10	1	-	-	-	4
その他地域 999	-	-	-	-	-	-	-	-	-	-	-	-	-	-	-	-	-	-	-	-	-	-
西　海　市 212	623	-	-	32	-	-	-	-	-	2	-	-	83	-	-	-	41	14	-	-	-	25
西　　彼 073	192	-	-	29	-	-	-	-	-	-	-	-	12	-	-	-	20	4	-	-	-	-
瀬　　川 074	73	-	-	3	-	-	-	-	-	-	-	-	-	-	-	-	-	8	-	-	-	-
西彼西海 075	68	-	-	-	-	-	-	-	-	2	-	-	7	-	-	-	10	-	-	-	-	-
西彼大島 076	62	-	-	-	-	-	-	-	-	-	-	-	10	-	-	-	2	-	-	-	-	1
崎　　戸 077	120	-	-	-	-	-	-	-	-	-	-	-	52	-	-	-	5	2	-	-	-	1
大　瀬　戸 078	108	-	-	-	-	-	-	-	-	-	-	-	2	-	-	-	4	-	-	-	-	23
その他地域 999	-	-	-	-	-	-	-	-	-	-	-	-	-	-	-	-	-	-	-	-	-	-
雲　仙　市 213	256	-	-	12	1	-	-	-	-	3	-	1	113	-	-	-	15	8	-	-	-	-
愛　　野 100	-	-	-	-	-	-	-	-	-	-	-	-	-	-	-	-	-	-	-	-	-	-
千　々　石 101	20	-	-	7	-	-	-	-	-	-	-	-	1	-	-	-	1	-	-	-	-	-
小　　浜 102	39	-	-	5	-	-	-	-	-	1	-	-	24	-	-	-	-	2	-	-	-	-
南　串　山 103	68	-	-	-	1	-	-	-	-	2	-	1	19	-	-	-	14	6	-	-	-	-
南高多比良 114	21	-	-	-	-	-	-	-	-	-	-	-	4	-	-	-	-	-	-	-	-	-
土　　黒 115	40	-	-	-	-	-	-	-	-	-	-	-	34	-	-	-	-	-	-	-	-	-
神　　代 116	12	-	-	-	-	-	-	-	-	-	-	-	3	-	-	-	-	-	-	-	-	-
瑞　　穂 117	56	-	-	-	-	-	-	-	-	-	-	-	28	-	-	-	-	-	-	-	-	-
吾　　妻 118	-	-	-	-	-	-	-	-	-	-	-	-	-	-	-	-	-	-	-	-	-	-
その他地域 999	-	-	-	-	-	-	-	-	-	-	-	-	-	-	-	-	-	-	-	-	-	-
南　島　原　市 214	437	-	-	-	22	-	-	-	-	-	-	2	69	-	-	-	5	3	-	-	-	36
加　津　佐 104	85	-	-	-	-	-	-	-	-	-	-	-	22	-	-	-	5	-	-	-	-	-
口　之　津 105	74	-	-	-	-	-	-	-	-	-	-	-	8	-	-	-	-	-	-	-	-	1
南　有　馬 106	63	-	-	-	5	-	-	-	-	-	-	-	6	-	-	-	-	-	-	-	-	5
西　有　家 107	59	-	-	-	-	-	-	-	-	-	-	2	14	-	-	-	-	-	-	-	-	13
有　　家 108	51	-	-	-	-	-	-	-	-	-	-	-	5	-	-	-	-	-	-	-	-	9
布　　津 109	75	-	-	-	17	-	-	-	-	-	-	-	13	-	-	-	-	3	-	-	-	8
深　　江 110	30	-	-	-	-	-	-	-	-	-	-	-	1	-	-	-	-	-	-	-	-	-
その他地域 999	-	-	-	-	-	-	-	-	-	-	-	-	-	-	-	-	-	-	-	-	-	-
長　与　町 307	31	-	-	-	-	-	-	-	-	-	-	-	3	-	-	-	3	-	-	-	-	-
長　　与 070	31	-	-	-	-	-	-	-	-	-	-	-	3	-	-	-	3	-	-	-	-	-
その他地域 999	-	-	-	-	-	-	-	-	-	-	-	-	-	-	-	-	-	-	-	-	-	-
時　津　町 308	64	-	-	19	-	-	-	-	-	-	-	-	10	-	-	-	19	-	-	-	-	-
時　　津 071	64	-	-	19	-	-	-	-	-	-	-	-	10	-	-	-	19	-	-	-	-	-
その他地域 999	-	-	-	-	-	-	-	-	-	-	-	-	-	-	-	-	-	-	-	-	-	-
東彼杵町 321	40	-	-	7	6	-	-	-	-	-	-	-	7	-	-	-	-	3	-	-	-	1
東　彼　杵 062	40	-	-	7	6	-	-	-	-	-	-	-	7	-	-	-	-	3	-	-	-	1
その他地域 999	-	-	-	-	-	-	-	-	-	-	-	-	-	-	-	-	-	-	-	-	-	-

○　漁業就業者統計
２　個人経営体出身で自営漁業のみの主として従事した漁業種類別漁業就業者数（つづき）

	釣								小型捕鯨	潜水器漁業	採貝・採藻	その他の漁業	海面養殖							
													魚類養殖						ほたてがい養殖	かき類養殖
	遠洋かつお一本釣	近海かつお一本釣	沿岸かつお一本釣	遠洋いか釣	近海いか釣	沿岸いか釣	ひき縄釣	その他の釣					ぎんざけ養殖	ぶり類養殖	まだい養殖	ひらめ養殖	まぐろ類養殖	その他の魚類養殖		
玉　之　浦 150	-	-	-	-	-	8	2	5	-	-	2	-	-	3	4	-	-	1	-	-
三　井　楽 151	-	-	-	-	-	10	6	20	-	1	7	4	-	-	-	-	-	-	-	-
岐　　宿 152	-	-	-	-	-	1	4	7	-	1	2	-	-	1	-	-	-	-	-	2
その他地域 999	-	-	-	-	-	-	-	-	-	-	-	-	-	-	-	-	-	-	-	-
西　海　市 212	-	-	-	-	-	10	11	225	-	-	32	60	-	2	1	1	-	1	-	62
西　　彼 073	-	-	-	-	-	-	-	27	-	-	10	16	-	-	-	-	-	-	-	62
瀬　　川 074	-	-	-	-	-	1	-	53	-	-	3	5	-	-	-	-	-	-	-	-
西彼西海 075	-	-	-	-	-	2	-	28	-	-	-	14	-	-	1	-	-	1	-	-
西彼大島 076	-	-	-	-	-	-	2	34	-	-	7	2	-	2	-	-	-	-	-	-
崎　　戸 077	-	-	-	-	-	-	-	46	-	-	12	-	-	-	-	-	-	-	-	-
大　瀬　戸 078	-	-	-	-	-	7	9	37	-	-	-	23	-	-	-	1	-	-	-	-
その他地域 999	-	-	-	-	-	-	-	-	-	-	-	-	-	-	-	-	-	-	-	-
雲　仙　市 213	-	-	-	-	-	-	-	7	-	-	39	17	-	9	3	-	-	2	-	14
愛　　野 100	-	-	-	-	-	-	-	-	-	-	-	-	-	-	-	-	-	-	-	-
千　々　石 101	-	-	-	-	-	-	-	-	-	-	1	3	-	5	2	-	-	-	-	-
小　　浜 102	-	-	-	-	-	-	-	-	-	-	3	3	-	-	1	-	-	-	-	-
南　串　山 103	-	-	-	-	-	-	-	5	-	-	11	3	-	4	-	-	-	2	-	-
南高多比良 114	-	-	-	-	-	-	-	1	-	-	14	-	-	-	-	-	-	-	-	-
土　　黒 115	-	-	-	-	-	-	-	-	-	-	-	2	-	-	-	-	-	-	-	-
神　　代 116	-	-	-	-	-	-	-	-	-	-	-	6	-	-	-	-	-	-	-	-
瑞　　穂 117	-	-	-	-	-	-	-	1	-	-	10	-	-	-	-	-	-	-	-	14
吾　　妻 118	-	-	-	-	-	-	-	-	-	-	-	-	-	-	-	-	-	-	-	-
その他地域 999	-	-	-	-	-	-	-	-	-	-	-	-	-	-	-	-	-	-	-	-
南　島　原　市 214	-	-	-	-	-	10	14	167	-	-	13	61	-	2	-	-	-	-	-	1
加　津　佐 104	-	-	-	-	-	-	-	46	-	-	9	3	-	-	-	-	-	-	-	-
口　之　津 105	-	-	-	-	-	-	-	57	-	-	2	2	-	2	-	-	-	-	-	1
南　有　馬 106	-	-	-	-	-	-	-	27	-	-	-	14	-	-	-	-	-	-	-	-
西　有　家 107	-	-	-	-	-	10	-	14	-	-	-	6	-	-	-	-	-	-	-	-
有　　家 108	-	-	-	-	-	-	13	12	-	-	2	2	-	-	-	-	-	-	-	-
布　　津 109	-	-	-	-	-	-	1	11	-	-	-	6	-	-	-	-	-	-	-	-
深　　江 110	-	-	-	-	-	-	-	-	-	-	-	28	-	-	-	-	-	-	-	-
その他地域 999	-	-	-	-	-	-	-	-	-	-	-	-	-	-	-	-	-	-	-	-
長　与　町 307	-	-	-	-	-	-	-	-	-	-	-	25	-	-	-	-	-	-	-	-
長　　与 070	-	-	-	-	-	-	-	-	-	-	-	25	-	-	-	-	-	-	-	-
その他地域 999	-	-	-	-	-	-	-	-	-	-	-	-	-	-	-	-	-	-	-	-
時　津　町 308	-	-	-	-	-	-	-	5	-	-	1	8	-	-	-	-	-	-	-	2
時　　津 071	-	-	-	-	-	-	-	5	-	-	1	8	-	-	-	-	-	-	-	2
その他地域 999	-	-	-	-	-	-	-	-	-	-	-	-	-	-	-	-	-	-	-	-
東彼杵町 321	-	-	-	-	-	-	-	6	-	-	-	10	-	-	-	-	-	-	-	-
東　彼　杵 062	-	-	-	-	-	-	-	6	-	-	-	10	-	-	-	-	-	-	-	-
その他地域 999	-	-	-	-	-	-	-	-	-	-	-	-	-	-	-	-	-	-	-	-

○　漁業就業者統計
２　個人経営体出身で自営漁業のみの主として従事した漁業種類別漁業就業者数（つづき）

	海面養殖（つづき）									
	その他の貝類養殖	くるまえび養殖	ほや類養殖	その他の水産動物類養殖	こんぶ類養殖	わかめ類養殖	のり類養殖	その他の海藻類養殖	真珠養殖	真珠母貝養殖
玉　之　浦 150	-	-	-	-	-	-	-	-	-	-
三　井　楽 151	-	-	-	-	-	-	-	-	-	-
岐　　宿 152	-	-	-	-	-	-	-	-	-	-
その他地域 999	-	-	-	-	-	-	-	-	-	-
西　海　市 212	4	-	-	2	-	2	-	-	13	-
西　　彼 073	2	-	-	-	-	-	-	-	10	-
瀬　　川 074	-	-	-	-	-	-	-	-	-	-
西彼西海 075	-	-	-	-	-	-	-	-	3	-
西彼大島 076	-	-	-	-	-	2	-	-	-	-
崎　　戸 077	2	-	-	-	-	-	-	-	-	-
大　瀬　戸 078	-	-	-	2	-	-	-	-	-	-
その他地域 999	-	-	-	-	-	-	-	-	-	-
雲　仙　市 213	-	-	-	-	-	-	12	-	-	-
愛　　野 100	-	-	-	-	-	-	-	-	-	-
千　々　石 101	-	-	-	-	-	-	-	-	-	-
小　　浜 102	-	-	-	-	-	-	-	-	-	-
南　串　山 103	-	-	-	-	-	-	-	-	-	-
南高多比良 114	-	-	-	-	-	-	2	-	-	-
土　　黒 115	-	-	-	-	-	-	4	-	-	-
神　　代 116	-	-	-	-	-	-	3	-	-	-
瑞　　穂 117	-	-	-	-	-	-	3	-	-	-
吾　　妻 118	-	-	-	-	-	-	-	-	-	-
その他地域 999	-	-	-	-	-	-	-	-	-	-
南　島　原　市 214	1	-	-	-	-	28	3	-	-	-
加　津　佐 104	-	-	-	-	-	-	-	-	-	-
口　之　津 105	1	-	-	-	-	-	-	-	-	-
南　有　馬 106	-	-	-	-	-	6	-	-	-	-
西　有　家 107	-	-	-	-	-	-	-	-	-	-
有　　家 108	-	-	-	-	-	5	3	-	-	-
布　　津 109	-	-	-	-	-	16	-	-	-	-
深　　江 110	-	-	-	-	-	1	-	-	-	-
その他地域 999	-	-	-	-	-	-	-	-	-	-
長　与　町 307	-	-	-	-	-	-	-	-	-	-
長　　与 070	-	-	-	-	-	-	-	-	-	-
その他地域 999	-	-	-	-	-	-	-	-	-	-
時　津　町 308	-	-	-	-	-	-	-	-	-	-
時　　津 071	-	-	-	-	-	-	-	-	-	-
その他地域 999	-	-	-	-	-	-	-	-	-	-
東彼杵町 321	-	-	-	-	-	-	-	-	-	-
東　彼　杵 062	-	-	-	-	-	-	-	-	-	-
その他地域 999	-	-	-	-	-	-	-	-	-	-

○　漁業就業者統計
2　個人経営体出身で自営漁業のみの主として従事した漁業種類別漁業就業者数（つづき）

	計	底びき網			船びき網	まき網					刺網			さんま棒受網	大型定置網	さけ定置網	小型定置網	その他の網漁業	はえ縄			
						大中型まき網																
		遠洋・以西底びき網	沖合底びき網	小型底びき網		1そうまき遠洋かつお・まぐろ	1そうまき近海かつお・まぐろ	1そうまきその他	2そうまき	中・小型まき網	さけ・ます流し網	かじき等流し網	その他の刺網						遠洋まぐろはえ縄	近海まぐろはえ縄	沿岸まぐろはえ縄	その他のはえ縄
川　棚　町322	61	-	-	17	-	-	-	-	-	-	-	-	7	-	-	-	1	1	-	-	-	-
川　棚 061	61	-	-	17	-	-	-	-	-	-	-	-	7	-	-	-	1	1	-	-	-	-
その他地域999	-	-	-	-	-	-	-	-	-	-	-	-	-	-	-	-	-	-	-	-	-	-
小値賀町383	166	-	-	-	-	-	-	-	-	-	-	-	38	-	-	-	-	-	-	-	-	18
小　値　賀 055	166	-	-	-	-	-	-	-	-	-	-	-	38	-	-	-	-	-	-	-	-	18
その他地域999	-	-	-	-	-	-	-	-	-	-	-	-	-	-	-	-	-	-	-	-	-	-
新上五島町411	480	-	-	1	6	-	-	-	-	1	-	-	48	-	-	-	19	1	-	-	-	24
北　魚　目 121	32	-	-	-	1	-	-	-	-	-	-	-	7	-	-	-	6	-	-	-	-	5
北魚目第一122	11	-	-	-	3	-	-	-	-	-	-	-	-	-	-	-	-	-	-	-	-	1
魚　目 123	8	-	-	-	-	-	-	-	-	-	-	-	-	-	-	-	6	-	-	-	-	-
有　川 124	26	-	-	-	1	-	-	-	-	-	-	-	2	-	-	-	3	-	-	-	-	-
崎　浦 125	23	-	-	-	1	-	-	-	-	-	-	-	3	-	-	-	-	-	-	-	-	-
太　田 126	30	-	-	-	-	-	-	-	-	-	-	-	7	-	-	-	-	-	-	-	-	-
鯛ノ浦湾127	27	-	-	1	-	-	-	-	-	-	-	-	3	-	-	-	1	-	-	-	-	1
有川神ノ浦128	12	-	-	-	-	-	-	-	-	-	-	-	2	-	-	-	-	-	-	-	-	1
上　五　島 129	90	-	-	-	-	-	-	-	-	1	-	-	3	-	-	-	1	1	-	-	-	6
飯ノ瀬戸130	12	-	-	-	-	-	-	-	-	-	-	-	3	-	-	-	2	-	-	-	-	4
浜　串 131	3	-	-	-	-	-	-	-	-	-	-	-	1	-	-	-	-	-	-	-	-	-
岩　瀬　浦 132	11	-	-	-	-	-	-	-	-	-	-	-	2	-	-	-	-	-	-	-	-	-
奈　良　尾 133	18	-	-	-	-	-	-	-	-	-	-	-	2	-	-	-	-	-	-	-	-	6
神　部 134	6	-	-	-	-	-	-	-	-	-	-	-	-	-	-	-	-	-	-	-	-	-
若松中央135	87	-	-	-	-	-	-	-	-	-	-	-	5	-	-	-	-	-	-	-	-	-
日　ノ　島 136	84	-	-	-	-	-	-	-	-	-	-	-	8	-	-	-	-	-	-	-	-	-
その他地域999	-	-	-	-	-	-	-	-	-	-	-	-	-	-	-	-	-	-	-	-	-	-

○　漁業就業者統計
2　個人経営体出身で自営漁業のみの主として従事した漁業種類別漁業就業者数（つづき）

	釣								小型捕鯨	潜水器漁業	採貝・採藻	その他の漁業	海面養殖							
													魚類養殖						ほたてがい養殖	かき類養殖
	遠洋かつお一本釣	近海かつお一本釣	沿岸かつお一本釣	遠洋いか釣	近海いか釣	沿岸いか釣	ひき縄釣	その他の釣					ぎんざけ養殖	ぶり類養殖	まだい養殖	ひらめ養殖	まぐろ類養殖	その他の魚類養殖		
川棚町 322	-	-	-	-	-	1	5	8	-	-	-	21	-	-	-	-	-	-	-	-
川棚 061	-	-	-	-	-	1	5	8	-	-	-	21	-	-	-	-	-	-	-	-
その他地域 999	-	-	-	-	-	-	-	-	-	-	-	-	-	-	-	-	-	-	-	-
小値賀町 383	-	-	-	-	-	5	23	77	-	-	-	5	-	-	-	-	-	-	-	-
小値賀 055	-	-	-	-	-	5	23	77	-	-	-	5	-	-	-	-	-	-	-	-
その他地域 999	-	-	-	-	-	-	-	-	-	-	-	-	-	-	-	-	-	-	-	-
新上五島町 411	-	-	-	-	-	45	20	197	-	17	33	27	-	9	1	-	-	-	-	3
北魚目 121	-	-	-	-	-	2	-	8	-	-	2	1	-	-	-	-	-	-	-	-
北魚目第一 122	-	-	-	-	-	6	-	-	-	-	-	1	-	-	-	-	-	-	-	-
魚目 123	-	-	-	-	-	2	-	-	-	-	-	-	-	-	-	-	-	-	-	-
有川 124	-	-	-	-	-	1	-	7	-	-	8	3	-	1	-	-	-	-	-	-
崎浦 125	-	-	-	-	-	4	-	8	-	-	5	2	-	-	-	-	-	-	-	-
太田 126	-	-	-	-	-	2	-	18	-	-	3	-	-	-	-	-	-	-	-	-
鯛ノ浦湾 127	-	-	-	-	-	-	3	14	-	-	-	4	-	-	-	-	-	-	-	-
有川神ノ浦 128	-	-	-	-	-	7	1	1	-	-	-	-	-	-	-	-	-	-	-	-
上五島 129	-	-	-	-	-	-	3	45	-	13	3	4	-	6	1	-	-	-	-	-
飯ノ瀬戸 130	-	-	-	-	-	-	-	-	-	1	-	2	-	-	-	-	-	-	-	-
浜串 131	-	-	-	-	-	1	-	1	-	-	-	-	-	-	-	-	-	-	-	-
岩瀬浦 132	-	-	-	-	-	1	-	8	-	-	-	-	-	-	-	-	-	-	-	-
奈良尾 133	-	-	-	-	-	-	-	10	-	-	-	-	-	-	-	-	-	-	-	-
神部 134	-	-	-	-	-	2	-	3	-	-	-	1	-	-	-	-	-	-	-	-
若松中央 135	-	-	-	-	-	17	1	31	-	-	3	4	-	2	-	-	-	-	-	1
日ノ島 136	-	-	-	-	-	-	12	43	-	3	9	5	-	-	-	-	-	-	-	2
その他地域 999	-	-	-	-	-	-	-	-	-	-	-	-	-	-	-	-	-	-	-	-

○　漁業就業者統計
　2　個人経営体出身で自営漁業のみの主として従事した漁業種類別漁業就業者数（つづき）

	海面養殖（つづき）									
	その他の貝類養殖	くるまえび養殖	ほや類養殖	その他の水産動物類養殖	こんぶ類養殖	わかめ類養殖	のり類養殖	その他の海藻類養殖	真珠養殖	真珠母貝養殖
川棚町 322	-	-	-	-	-	-	-	-	-	-
川棚 061	-	-	-	-	-	-	-	-	-	-
その他地域 999	-	-	-	-	-	-	-	-	-	-
小値賀町 383	-	-	-	-	-	-	-	-	-	-
小値賀 055	-	-	-	-	-	-	-	-	-	-
その他地域 999	-	-	-	-	-	-	-	-	-	-
新上五島町 411	4	-	-	-	-	1	2	-	-	21
北魚目 121	-	-	-	-	-	-	-	-	-	-
北魚目第一 122	-	-	-	-	-	-	-	-	-	-
魚目 123	-	-	-	-	-	-	-	-	-	-
有川 124	-	-	-	-	-	-	-	-	-	-
崎浦 125	-	-	-	-	-	-	-	-	-	-
太田 126	-	-	-	-	-	-	-	-	-	-
鯛ノ浦湾 127	-	-	-	-	-	-	-	-	-	-
有川神ノ浦 128	-	-	-	-	-	-	-	-	-	-
上五島 129	2	-	-	-	-	1	-	-	-	-
飯ノ瀬戸 130	-	-	-	-	-	-	-	-	-	-
浜串 131	-	-	-	-	-	-	-	-	-	-
岩瀬浦 132	-	-	-	-	-	-	-	-	-	-
奈良尾 133	-	-	-	-	-	-	-	-	-	-
神部 134	-	-	-	-	-	-	-	-	-	-
若松中央 135	2	-	-	-	-	-	-	-	-	21
日ノ島 136	-	-	-	-	-	-	2	-	-	-
その他地域 999	-	-	-	-	-	-	-	-	-	-

○　漁業就業者統計
3　個人経営体出身で自営漁業のみの男女別・年齢階層別新規就業者数

市区町村・漁業地区	計	男女計									男			
		15～19歳	20～24	25～29	30～34	35～39	40～49	50～59	60～64	65歳以上	小計	15～19歳	20～24	25～29
	人	人	人	人	人	人	人	人	人	人	人	人	人	人
長崎県	44	6	2	3	1	1	5	9	9	8	42	6	2	3
長崎市 201	6	-	-	-	-	-	1	2	1	2	5	-	-	-
琴海 072	3	-	-	-	-	-	-	1	-	2	2	-	-	-
外海 079	-	-	-	-	-	-	-	-	-	-	-	-	-	-
新三重 080	-	-	-	-	-	-	-	-	-	-	-	-	-	-
福田 081	-	-	-	-	-	-	-	-	-	-	-	-	-	-
長崎西部 082	-	-	-	-	-	-	-	-	-	-	-	-	-	-
長崎港 083	-	-	-	-	-	-	-	-	-	-	-	-	-	-
長崎東部 084	1	-	-	-	-	-	-	1	-	-	1	-	-	-
深堀 085	-	-	-	-	-	-	-	-	-	-	-	-	-	-
茂木 086	-	-	-	-	-	-	-	-	-	-	-	-	-	-
網場 087	-	-	-	-	-	-	-	-	-	-	-	-	-	-
東長崎 088	-	-	-	-	-	-	-	-	-	-	-	-	-	-
香焼 089	-	-	-	-	-	-	-	-	-	-	-	-	-	-
伊王島 090	-	-	-	-	-	-	-	-	-	-	-	-	-	-
高島 091	1	-	-	-	-	-	1	-	-	-	1	-	-	-
蚊焼 092	-	-	-	-	-	-	-	-	-	-	-	-	-	-
為石 093	-	-	-	-	-	-	-	-	-	-	-	-	-	-
野母崎北部 094	1	-	-	-	-	-	-	-	1	-	1	-	-	-
野母崎南部 095	-	-	-	-	-	-	-	-	-	-	-	-	-	-
その他地域 999	-	-	-	-	-	-	-	-	-	-	-	-	-	-
佐世保市 202	5	1	-	-	-	-	2	-	1	1	5	1	-	-
鹿町 052	-	-	-	-	-	-	-	-	-	-	-	-	-	-
小佐々 053	-	-	-	-	-	-	-	-	-	-	-	-	-	-
宇久 054	-	-	-	-	-	-	-	-	-	-	-	-	-	-
佐世保黒島 056	2	1	-	-	-	-	1	-	-	-	2	1	-	-
相浦 057	-	-	-	-	-	-	-	-	-	-	-	-	-	-
佐世保 058	1	-	-	-	-	-	1	-	-	-	1	-	-	-
針尾 059	2	-	-	-	-	-	-	-	1	1	2	-	-	-
佐世保南部 060	-	-	-	-	-	-	-	-	-	-	-	-	-	-
その他地域 999	-	-	-	-	-	-	-	-	-	-	-	-	-	-
島原市 203	-	-	-	-	-	-	-	-	-	-	-	-	-	-
島原 111	-	-	-	-	-	-	-	-	-	-	-	-	-	-
島原三会 112	-	-	-	-	-	-	-	-	-	-	-	-	-	-
有明 113	-	-	-	-	-	-	-	-	-	-	-	-	-	-
その他地域 999	-	-	-	-	-	-	-	-	-	-	-	-	-	-
諫早市 204	1	-	-	-	-	-	1	-	-	-	1	-	-	-
真津山 066	x	x	x	x	x	x	x	x	x	x	x	x	x	x
有明諫早 067	-	-	-	-	-	-	-	-	-	-	-	-	-	-
有喜 068	-	-	-	-	-	-	-	-	-	-	-	-	-	-
多良見 069	-	-	-	-	-	-	-	-	-	-	-	-	-	-
池下 096	1	-	-	-	-	-	1	-	-	-	1	-	-	-

○　漁業就業者統計
３　個人経営体出身で自営漁業のみの男女別・年齢階層別新規就業者数（つづき）

市区町村・漁業地区	男（つづき）						女									
	30～34	35～39	40～49	50～59	60～64	65歳以上	小計	15～19歳	20～24	25～29	30～34	35～39	40～49	50～59	60～64	65歳以上
	人	人	人	人	人	人	人	人	人	人	人	人	人	人	人	人
長崎県	1	1	5	9	8	7	2	-	-	-	-	-	-	-	1	1
長崎市 201	-	-	1	2	1	1	1	-	-	-	-	-	-	-	-	1
琴海 072	-	-	-	1	-	1	1	-	-	-	-	-	-	-	-	1
外海 079	-	-	-	-	-	-	-	-	-	-	-	-	-	-	-	-
新三重 080	-	-	-	-	-	-	-	-	-	-	-	-	-	-	-	-
福田 081	-	-	-	-	-	-	-	-	-	-	-	-	-	-	-	-
長崎西部 082	-	-	-	-	-	-	-	-	-	-	-	-	-	-	-	-
長崎港 083	-	-	-	-	-	-	-	-	-	-	-	-	-	-	-	-
長崎東部 084	-	-	-	1	-	-	-	-	-	-	-	-	-	-	-	-
深堀 085	-	-	-	-	-	-	-	-	-	-	-	-	-	-	-	-
茂木 086	-	-	-	-	-	-	-	-	-	-	-	-	-	-	-	-
網場 087	-	-	-	-	-	-	-	-	-	-	-	-	-	-	-	-
東長崎 088	-	-	-	-	-	-	-	-	-	-	-	-	-	-	-	-
香焼 089	-	-	-	-	-	-	-	-	-	-	-	-	-	-	-	-
伊王島 090	-	-	-	-	-	-	-	-	-	-	-	-	-	-	-	-
高島 091	-	-	1	-	-	-	-	-	-	-	-	-	-	-	-	-
蚊焼 092	-	-	-	-	-	-	-	-	-	-	-	-	-	-	-	-
為石 093	-	-	-	-	-	-	-	-	-	-	-	-	-	-	-	-
野母崎北部 094	-	-	-	-	1	-	-	-	-	-	-	-	-	-	-	-
野母崎南部 095	-	-	-	-	-	-	-	-	-	-	-	-	-	-	-	-
その他地域 999	-	-	-	-	-	-	-	-	-	-	-	-	-	-	-	-
佐世保市 202	-	-	2	-	1	1	-	-	-	-	-	-	-	-	-	-
鹿町 052	-	-	-	-	-	-	-	-	-	-	-	-	-	-	-	-
小佐々 053	-	-	-	-	-	-	-	-	-	-	-	-	-	-	-	-
宇久 054	-	-	-	-	-	-	-	-	-	-	-	-	-	-	-	-
佐世保黒島 056	-	-	1	-	-	-	-	-	-	-	-	-	-	-	-	-
相浦 057	-	-	-	-	-	-	-	-	-	-	-	-	-	-	-	-
佐世保 058	-	-	1	-	-	-	-	-	-	-	-	-	-	-	-	-
針尾 059	-	-	-	-	1	1	-	-	-	-	-	-	-	-	-	-
佐世保南部 060	-	-	-	-	-	-	-	-	-	-	-	-	-	-	-	-
その他地域 999	-	-	-	-	-	-	-	-	-	-	-	-	-	-	-	-
島原市 203	-	-	-	-	-	-	-	-	-	-	-	-	-	-	-	-
島原 111	-	-	-	-	-	-	-	-	-	-	-	-	-	-	-	-
島原三会 112	-	-	-	-	-	-	-	-	-	-	-	-	-	-	-	-
有明 113	-	-	-	-	-	-	-	-	-	-	-	-	-	-	-	-
その他地域 999	-	-	-	-	-	-	-	-	-	-	-	-	-	-	-	-
諫早市 204	-	-	1	-	-	-	-	-	-	-	-	-	-	-	-	-
真津山 066	x	x	x	x	x	x	x	x	x	x	x	x	x	x	x	x
有明諫早 067	-	-	-	-	-	-	-	-	-	-	-	-	-	-	-	-
有喜 068	-	-	-	-	-	-	-	-	-	-	-	-	-	-	-	-
多良見 069	-	-	-	-	-	-	-	-	-	-	-	-	-	-	-	-
池下 096	-	-	1	-	-	-	-	-	-	-	-	-	-	-	-	-

○　漁業就業者統計
3　個人経営体出身で自営漁業のみの男女別・年齢階層別新規就業者数（つづき）

市区町村・漁業地区	計	男女計									男			
		15～19歳	20～24	25～29	30～34	35～39	40～49	50～59	60～64	65歳以上	小計	15～19歳	20～24	25～29
	人	人	人	人	人	人	人	人	人	人	人	人	人	人
江ノ浦 097	-	-	-	-	-	-	-	-	-	-	-	-	-	-
橘森山 098	x	x	x	x	x	x	x	x	x	x	x	x	x	x
有明森山 099	-	-	-	-	-	-	-	-	-	-	-	-	-	-
高来 119	-	-	-	-	-	-	-	-	-	-	-	-	-	-
小長井 120	-	-	-	-	-	-	-	-	-	-	-	-	-	-
その他地域 999	-	-	-	-	-	-	-	-	-	-	-	-	-	-
大村市 205	1	1	-	-	-	-	-	-	-	-	1	1	-	-
松原 063	1	1	-	-	-	-	-	-	-	-	1	1	-	-
新城 064	-	-	-	-	-	-	-	-	-	-	-	-	-	-
大村東部 065	-	-	-	-	-	-	-	-	-	-	-	-	-	-
その他地域 999	-	-	-	-	-	-	-	-	-	-	-	-	-	-
平戸市 207	4	3	-	1	-	-	-	-	-	-	4	3	-	1
田平 039	-	-	-	-	-	-	-	-	-	-	-	-	-	-
北松大島 040	-	-	-	-	-	-	-	-	-	-	-	-	-	-
生月 041	-	-	-	-	-	-	-	-	-	-	-	-	-	-
舘浦 042	1	-	-	1	-	-	-	-	-	-	1	-	-	1
度島 043	-	-	-	-	-	-	-	-	-	-	-	-	-	-
薄香 044	-	-	-	-	-	-	-	-	-	-	-	-	-	-
平戸 045	2	2	-	-	-	-	-	-	-	-	2	2	-	-
中野 046	1	1	-	-	-	-	-	-	-	-	1	1	-	-
紐差 047	-	-	-	-	-	-	-	-	-	-	-	-	-	-
獅子 048	-	-	-	-	-	-	-	-	-	-	-	-	-	-
中津良 049	-	-	-	-	-	-	-	-	-	-	-	-	-	-
津吉 050	-	-	-	-	-	-	-	-	-	-	-	-	-	-
志々伎 051	-	-	-	-	-	-	-	-	-	-	-	-	-	-
その他地域 999	-	-	-	-	-	-	-	-	-	-	-	-	-	-
松浦市 208	-	-	-	-	-	-	-	-	-	-	-	-	-	-
北松鷹島 035	-	-	-	-	-	-	-	-	-	-	-	-	-	-
福島 036	-	-	-	-	-	-	-	-	-	-	-	-	-	-
松浦 037	-	-	-	-	-	-	-	-	-	-	-	-	-	-
新星鹿 038	-	-	-	-	-	-	-	-	-	-	-	-	-	-
その他地域 999	-	-	-	-	-	-	-	-	-	-	-	-	-	-
対馬市 209	9	1	1	-	-	-	-	2	3	2	8	1	1	-
鰐浦 001	-	-	-	-	-	-	-	-	-	-	-	-	-	-
西泊湾 002	-	-	-	-	-	-	-	-	-	-	-	-	-	-
豊崎 003	-	-	-	-	-	-	-	-	-	-	-	-	-	-
琴 004	2	-	-	-	-	-	-	1	-	1	2	-	-	-
上対馬南部 005	-	-	-	-	-	-	-	-	-	-	-	-	-	-
佐須奈 006	-	-	-	-	-	-	-	-	-	-	-	-	-	-
上県 007	-	-	-	-	-	-	-	-	-	-	-	-	-	-
伊奈 008	2	-	-	-	-	-	-	1	1	-	1	-	-	-
峰東部 009	1	-	-	-	-	-	-	-	1	-	1	-	-	-

○　漁業就業者統計
３　個人経営体出身で自営漁業のみの男女別・年齢階層別新規就業者数（つづき）

市区町村・漁業地区	男（つづき）						女									
	30～34	35～39	40～49	50～59	60～64	65歳以上	小計	15～19歳	20～24	25～29	30～34	35～39	40～49	50～59	60～64	65歳以上
	人	人	人	人	人	人	人	人	人	人	人	人	人	人	人	人
江ノ浦 097	-	-	-	-	-	-	-	-	-	-	-	-	-	-	-	-
橘森山 098	x	x	x	x	x	x	x	x	x	x	x	x	x	x	x	x
有明森山 099	-	-	-	-	-	-	-	-	-	-	-	-	-	-	-	-
高来 119	-	-	-	-	-	-	-	-	-	-	-	-	-	-	-	-
小長井 120	-	-	-	-	-	-	-	-	-	-	-	-	-	-	-	-
その他地域 999	-	-	-	-	-	-	-	-	-	-	-	-	-	-	-	-
大村市 205	-	-	-	-	-	-	-	-	-	-	-	-	-	-	-	-
松原 063	-	-	-	-	-	-	-	-	-	-	-	-	-	-	-	-
新城 064	-	-	-	-	-	-	-	-	-	-	-	-	-	-	-	-
大村東部 065	-	-	-	-	-	-	-	-	-	-	-	-	-	-	-	-
その他地域 999	-	-	-	-	-	-	-	-	-	-	-	-	-	-	-	-
平戸市 207	-	-	-	-	-	-	-	-	-	-	-	-	-	-	-	-
田平 039	-	-	-	-	-	-	-	-	-	-	-	-	-	-	-	-
北松大島 040	-	-	-	-	-	-	-	-	-	-	-	-	-	-	-	-
生月 041	-	-	-	-	-	-	-	-	-	-	-	-	-	-	-	-
舘浦 042	-	-	-	-	-	-	-	-	-	-	-	-	-	-	-	-
度島 043	-	-	-	-	-	-	-	-	-	-	-	-	-	-	-	-
薄香 044	-	-	-	-	-	-	-	-	-	-	-	-	-	-	-	-
平戸 045	-	-	-	-	-	-	-	-	-	-	-	-	-	-	-	-
中野 046	-	-	-	-	-	-	-	-	-	-	-	-	-	-	-	-
紐差 047	-	-	-	-	-	-	-	-	-	-	-	-	-	-	-	-
獅子 048	-	-	-	-	-	-	-	-	-	-	-	-	-	-	-	-
中津良 049	-	-	-	-	-	-	-	-	-	-	-	-	-	-	-	-
津吉 050	-	-	-	-	-	-	-	-	-	-	-	-	-	-	-	-
志々伎 051	-	-	-	-	-	-	-	-	-	-	-	-	-	-	-	-
その他地域 999	-	-	-	-	-	-	-	-	-	-	-	-	-	-	-	-
松浦市 208	-	-	-	-	-	-	-	-	-	-	-	-	-	-	-	-
北松鷹島 035	-	-	-	-	-	-	-	-	-	-	-	-	-	-	-	-
福島 036	-	-	-	-	-	-	-	-	-	-	-	-	-	-	-	-
松浦 037	-	-	-	-	-	-	-	-	-	-	-	-	-	-	-	-
新星鹿 038	-	-	-	-	-	-	-	-	-	-	-	-	-	-	-	-
その他地域 999	-	-	-	-	-	-	-	-	-	-	-	-	-	-	-	-
対馬市 209	-	-	-	2	2	2	1	-	-	-	-	-	-	-	1	-
鰐浦 001	-	-	-	-	-	-	-	-	-	-	-	-	-	-	-	-
西泊湾 002	-	-	-	-	-	-	-	-	-	-	-	-	-	-	-	-
豊崎 003	-	-	-	-	-	-	-	-	-	-	-	-	-	-	-	-
琴 004	-	-	-	1	-	1	-	-	-	-	-	-	-	-	-	-
上対馬南部 005	-	-	-	-	-	-	-	-	-	-	-	-	-	-	-	-
佐須奈 006	-	-	-	-	-	-	-	-	-	-	-	-	-	-	-	-
上県 007	-	-	-	-	-	-	-	-	-	-	-	-	-	-	-	-
伊奈 008	-	-	-	1	-	-	1	-	-	-	-	-	-	-	1	-
峰東部 009	-	-	-	-	1	-	-	-	-	-	-	-	-	-	-	-

○　漁業就業者統計
3　個人経営体出身で自営漁業のみの男女別・年齢階層別新規就業者数（つづき）

市区町村・漁業地区	計	男女計									男			
		15～19歳	20～24	25～29	30～34	35～39	40～49	50～59	60～64	65歳以上	小計	15～19歳	20～24	25～29
	人	人	人	人	人	人	人	人	人	人	人	人	人	人
峰西部 010	-	-	-	-	-	-	-	-	-	-	-	-	-	-
日の出 011	1	-	-	-	-	-	-	-	-	1	1	-	-	-
豊玉東部 012	-	-	-	-	-	-	-	-	-	-	-	-	-	-
豊玉西部 013	-	-	-	-	-	-	-	-	-	-	-	-	-	-
綱島 014	-	-	-	-	-	-	-	-	-	-	-	-	-	-
唐崎 015	-	-	-	-	-	-	-	-	-	-	-	-	-	-
東海 016	1	-	1	-	-	-	-	-	-	-	1	-	1	-
浅海 017	-	-	-	-	-	-	-	-	-	-	-	-	-	-
鴨居瀬 018	1	-	-	-	-	-	-	-	1	-	1	-	-	-
三浦湾 019	-	-	-	-	-	-	-	-	-	-	-	-	-	-
大船越 020	-	-	-	-	-	-	-	-	-	-	-	-	-	-
高浜 021	1	1	-	-	-	-	-	-	-	-	1	1	-	-
対馬西海 022	-	-	-	-	-	-	-	-	-	-	-	-	-	-
尾崎 023	-	-	-	-	-	-	-	-	-	-	-	-	-	-
阿須湾 024	-	-	-	-	-	-	-	-	-	-	-	-	-	-
曲 025	-	-	-	-	-	-	-	-	-	-	-	-	-	-
厳原 026	-	-	-	-	-	-	-	-	-	-	-	-	-	-
佐須 027	-	-	-	-	-	-	-	-	-	-	-	-	-	-
久田 028	-	-	-	-	-	-	-	-	-	-	-	-	-	-
豆酘 029	-	-	-	-	-	-	-	-	-	-	-	-	-	-
その他地域 999	-	-	-	-	-	-	-	-	-	-	-	-	-	-
壱岐市 210	4	-	-	1	1	-	-	-	1	1	4	-	-	1
箱崎 030	-	-	-	-	-	-	-	-	-	-	-	-	-	-
壱岐東部 031	-	-	-	-	-	-	-	-	-	-	-	-	-	-
石田 032	-	-	-	-	-	-	-	-	-	-	-	-	-	-
郷ノ浦 033	3	-	-	1	1	-	-	-	-	1	3	-	-	1
勝本 034	1	-	-	-	-	-	-	-	1	-	1	-	-	-
その他地域 999	-	-	-	-	-	-	-	-	-	-	-	-	-	-
五島市 211	8	-	-	1	-	-	1	4	1	1	8	-	-	1
奈留 137	-	-	-	-	-	-	-	-	-	-	-	-	-	-
椛島 138	-	-	-	-	-	-	-	-	-	-	-	-	-	-
久賀島 139	-	-	-	-	-	-	-	-	-	-	-	-	-	-
奥浦 140	1	-	-	-	-	-	-	1	-	-	1	-	-	-
福江 141	-	-	-	-	-	-	-	-	-	-	-	-	-	-
長手 142	-	-	-	-	-	-	-	-	-	-	-	-	-	-
崎山 143	2	-	-	1	-	-	1	-	-	-	2	-	-	1
五島赤島 144	1	-	-	-	-	-	-	1	-	-	1	-	-	-
黄島 145	-	-	-	-	-	-	-	-	-	-	-	-	-	-
大浜 146	-	-	-	-	-	-	-	-	-	-	-	-	-	-
富江 147	1	-	-	-	-	-	-	1	-	-	1	-	-	-
黒瀬 148	-	-	-	-	-	-	-	-	-	-	-	-	-	-
大宝 149	-	-	-	-	-	-	-	-	-	-	-	-	-	-

○　漁業就業者統計
3　個人経営体出身で自営漁業のみの男女別・年齢階層別新規就業者数（つづき）

市区町村・漁業地区	男（つづき）						女									
	30～34	35～39	40～49	50～59	60～64	65歳以上	小計	15～19歳	20～24	25～29	30～34	35～39	40～49	50～59	60～64	65歳以上
	人	人	人	人	人	人	人	人	人	人	人	人	人	人	人	人
峰西部 010	-	-	-	-	-	-	-	-	-	-	-	-	-	-	-	-
日の出 011	-	-	-	-	-	1	-	-	-	-	-	-	-	-	-	-
豊玉東部 012	-	-	-	-	-	-	-	-	-	-	-	-	-	-	-	-
豊玉西部 013	-	-	-	-	-	-	-	-	-	-	-	-	-	-	-	-
綱島 014	-	-	-	-	-	-	-	-	-	-	-	-	-	-	-	-
唐崎 015	-	-	-	-	-	-	-	-	-	-	-	-	-	-	-	-
東海 016	-	-	-	-	-	-	-	-	-	-	-	-	-	-	-	-
浅海 017	-	-	-	-	-	-	-	-	-	-	-	-	-	-	-	-
鴨居瀬 018	-	-	-	-	1	-	-	-	-	-	-	-	-	-	-	-
三浦湾 019	-	-	-	-	-	-	-	-	-	-	-	-	-	-	-	-
大船越 020	-	-	-	-	-	-	-	-	-	-	-	-	-	-	-	-
高浜 021	-	-	-	-	-	-	-	-	-	-	-	-	-	-	-	-
対馬西海 022	-	-	-	-	-	-	-	-	-	-	-	-	-	-	-	-
尾崎 023	-	-	-	-	-	-	-	-	-	-	-	-	-	-	-	-
阿須湾 024	-	-	-	-	-	-	-	-	-	-	-	-	-	-	-	-
曲 025	-	-	-	-	-	-	-	-	-	-	-	-	-	-	-	-
厳原 026	-	-	-	-	-	-	-	-	-	-	-	-	-	-	-	-
佐須 027	-	-	-	-	-	-	-	-	-	-	-	-	-	-	-	-
久田 028	-	-	-	-	-	-	-	-	-	-	-	-	-	-	-	-
豆酘 029	-	-	-	-	-	-	-	-	-	-	-	-	-	-	-	-
その他地域 999	-	-	-	-	-	-	-	-	-	-	-	-	-	-	-	-
壱岐市 210	1	-	-	-	1	1	-	-	-	-	-	-	-	-	-	-
箱崎 030	-	-	-	-	-	-	-	-	-	-	-	-	-	-	-	-
壱岐東部 031	-	-	-	-	-	-	-	-	-	-	-	-	-	-	-	-
石田 032	-	-	-	-	-	-	-	-	-	-	-	-	-	-	-	-
郷ノ浦 033	1	-	-	-	-	1	-	-	-	-	-	-	-	-	-	-
勝本 034	-	-	-	-	1	-	-	-	-	-	-	-	-	-	-	-
その他地域 999	-	-	-	-	-	-	-	-	-	-	-	-	-	-	-	-
五島市 211	-	-	1	4	1	1	-	-	-	-	-	-	-	-	-	-
奈留 137	-	-	-	-	-	-	-	-	-	-	-	-	-	-	-	-
椛島 138	-	-	-	-	-	-	-	-	-	-	-	-	-	-	-	-
久賀島 139	-	-	-	-	-	-	-	-	-	-	-	-	-	-	-	-
奥浦 140	-	-	-	1	-	-	-	-	-	-	-	-	-	-	-	-
福江 141	-	-	-	-	-	-	-	-	-	-	-	-	-	-	-	-
長手 142	-	-	-	-	-	-	-	-	-	-	-	-	-	-	-	-
崎山 143	-	-	1	-	-	-	-	-	-	-	-	-	-	-	-	-
五島赤島 144	-	-	-	1	-	-	-	-	-	-	-	-	-	-	-	-
黄島 145	-	-	-	-	-	-	-	-	-	-	-	-	-	-	-	-
大浜 146	-	-	-	-	-	-	-	-	-	-	-	-	-	-	-	-
富江 147	-	-	-	1	-	-	-	-	-	-	-	-	-	-	-	-
黒瀬 148	-	-	-	-	-	-	-	-	-	-	-	-	-	-	-	-
大宝 149	-	-	-	-	-	-	-	-	-	-	-	-	-	-	-	-

○　漁業就業者統計
3　個人経営体出身で自営漁業のみの男女別・年齢階層別新規就業者数（つづき）

市区町村・漁業地区	計	男女計									男			
		15～19歳	20～24	25～29	30～34	35～39	40～49	50～59	60～64	65歳以上	小計	15～19歳	20～24	25～29
	人	人	人	人	人	人	人	人	人	人	人	人	人	人
玉　之　浦 150	-	-	-	-	-	-	-	-	-	-	-	-	-	-
三　井　楽 151	2	-	-	-	-	-	-	1	1	-	2	-	-	-
岐　　宿 152	1	-	-	-	-	-	-	-	-	1	1	-	-	-
その他地域 999	-	-	-	-	-	-	-	-	-	-	-	-	-	-
西　海　市 212	3	-	-	-	-	1	-	1	-	1	3	-	-	-
西　　彼 073	2	-	-	-	-	1	-	-	-	1	2	-	-	-
瀬　　川 074	-	-	-	-	-	-	-	-	-	-	-	-	-	-
西彼西海 075	-	-	-	-	-	-	-	-	-	-	-	-	-	-
西彼大島 076	-	-	-	-	-	-	-	-	-	-	-	-	-	-
崎　　戸 077	1	-	-	-	-	-	-	1	-	-	1	-	-	-
大　瀬　戸 078	-	-	-	-	-	-	-	-	-	-	-	-	-	-
その他地域 999	-	-	-	-	-	-	-	-	-	-	-	-	-	-
雲　仙　市 213	-	-	-	-	-	-	-	-	-	-	-	-	-	-
愛　　野 100	-	-	-	-	-	-	-	-	-	-	-	-	-	-
千　々　石 101	-	-	-	-	-	-	-	-	-	-	-	-	-	-
小　　浜 102	-	-	-	-	-	-	-	-	-	-	-	-	-	-
南　串　山 103	-	-	-	-	-	-	-	-	-	-	-	-	-	-
南高多比良 114	-	-	-	-	-	-	-	-	-	-	-	-	-	-
土　　黒 115	-	-	-	-	-	-	-	-	-	-	-	-	-	-
神　　代 116	-	-	-	-	-	-	-	-	-	-	-	-	-	-
瑞　　穂 117	-	-	-	-	-	-	-	-	-	-	-	-	-	-
吾　　妻 118	-	-	-	-	-	-	-	-	-	-	-	-	-	-
その他地域 999	-	-	-	-	-	-	-	-	-	-	-	-	-	-
南　島　原　市 214	2	-	1	-	-	-	-	-	1	-	2	-	1	-
加　津　佐 104	-	-	-	-	-	-	-	-	-	-	-	-	-	-
口　之　津 105	1	-	-	-	-	-	-	-	1	-	1	-	-	-
南　有　馬 106	-	-	-	-	-	-	-	-	-	-	-	-	-	-
西　有　家 107	-	-	-	-	-	-	-	-	-	-	-	-	-	-
有　　家 108	1	-	1	-	-	-	-	-	-	-	1	-	1	-
布　　津 109	-	-	-	-	-	-	-	-	-	-	-	-	-	-
深　　江 110	-	-	-	-	-	-	-	-	-	-	-	-	-	-
その他地域 999	-	-	-	-	-	-	-	-	-	-	-	-	-	-
長　与　町 307	-	-	-	-	-	-	-	-	-	-	-	-	-	-
長　　与 070	-	-	-	-	-	-	-	-	-	-	-	-	-	-
その他地域 999	-	-	-	-	-	-	-	-	-	-	-	-	-	-
時　津　町 308	-	-	-	-	-	-	-	-	-	-	-	-	-	-
時　　津 071	-	-	-	-	-	-	-	-	-	-	-	-	-	-
その他地域 999	-	-	-	-	-	-	-	-	-	-	-	-	-	-
東彼杵町 321	-	-	-	-	-	-	-	-	-	-	-	-	-	-
東　彼　杵 062	-	-	-	-	-	-	-	-	-	-	-	-	-	-
その他地域 999	-	-	-	-	-	-	-	-	-	-	-	-	-	-

○　漁業就業者統計
３　個人経営体出身で自営漁業のみの男女別・年齢階層別新規就業者数（つづき）

市区町村・漁業地区	男（つづき）						女									
	30～34	35～39	40～49	50～59	60～64	65歳以上	小計	15～19歳	20～24	25～29	30～34	35～39	40～49	50～59	60～64	65歳以上
	人	人	人	人	人	人	人	人	人	人	人	人	人	人	人	人
玉　之　浦 150	-	-	-	-	-	-	-	-	-	-	-	-	-	-	-	-
三　井　楽 151	-	-	-	1	1	-	-	-	-	-	-	-	-	-	-	-
岐　　宿 152	-	-	-	-	-	1	-	-	-	-	-	-	-	-	-	-
その他地域 999	-	-	-	-	-	-	-	-	-	-	-	-	-	-	-	-
西　海　市 212	-	1	-	1	-	1	-	-	-	-	-	-	-	-	-	-
西　　彼 073	-	1	-	-	-	1	-	-	-	-	-	-	-	-	-	-
瀬　　川 074	-	-	-	-	-	-	-	-	-	-	-	-	-	-	-	-
西彼西海 075	-	-	-	-	-	-	-	-	-	-	-	-	-	-	-	-
西彼大島 076	-	-	-	-	-	-	-	-	-	-	-	-	-	-	-	-
崎　　戸 077	-	-	-	1	-	-	-	-	-	-	-	-	-	-	-	-
大　瀬　戸 078	-	-	-	-	-	-	-	-	-	-	-	-	-	-	-	-
その他地域 999	-	-	-	-	-	-	-	-	-	-	-	-	-	-	-	-
雲　仙　市 213	-	-	-	-	-	-	-	-	-	-	-	-	-	-	-	-
愛　　野 100	-	-	-	-	-	-	-	-	-	-	-	-	-	-	-	-
千　々　石 101	-	-	-	-	-	-	-	-	-	-	-	-	-	-	-	-
小　　浜 102	-	-	-	-	-	-	-	-	-	-	-	-	-	-	-	-
南　串　山 103	-	-	-	-	-	-	-	-	-	-	-	-	-	-	-	-
南高多比良 114	-	-	-	-	-	-	-	-	-	-	-	-	-	-	-	-
土　　黒 115	-	-	-	-	-	-	-	-	-	-	-	-	-	-	-	-
神　　代 116	-	-	-	-	-	-	-	-	-	-	-	-	-	-	-	-
瑞　　穂 117	-	-	-	-	-	-	-	-	-	-	-	-	-	-	-	-
吾　　妻 118	-	-	-	-	-	-	-	-	-	-	-	-	-	-	-	-
その他地域 999	-	-	-	-	-	-	-	-	-	-	-	-	-	-	-	-
南　島　原　市 214	-	-	-	-	1	-	-	-	-	-	-	-	-	-	-	-
加　津　佐 104	-	-	-	-	-	-	-	-	-	-	-	-	-	-	-	-
口　之　津 105	-	-	-	-	1	-	-	-	-	-	-	-	-	-	-	-
南　有　馬 106	-	-	-	-	-	-	-	-	-	-	-	-	-	-	-	-
西　有　家 107	-	-	-	-	-	-	-	-	-	-	-	-	-	-	-	-
有　　家 108	-	-	-	-	-	-	-	-	-	-	-	-	-	-	-	-
布　　津 109	-	-	-	-	-	-	-	-	-	-	-	-	-	-	-	-
深　　江 110	-	-	-	-	-	-	-	-	-	-	-	-	-	-	-	-
その他地域 999	-	-	-	-	-	-	-	-	-	-	-	-	-	-	-	-
長　与　町 307	-	-	-	-	-	-	-	-	-	-	-	-	-	-	-	-
長　　与 070	-	-	-	-	-	-	-	-	-	-	-	-	-	-	-	-
その他地域 999	-	-	-	-	-	-	-	-	-	-	-	-	-	-	-	-
時　津　町 308	-	-	-	-	-	-	-	-	-	-	-	-	-	-	-	-
時　　津 071	-	-	-	-	-	-	-	-	-	-	-	-	-	-	-	-
その他地域 999	-	-	-	-	-	-	-	-	-	-	-	-	-	-	-	-
東彼杵町 321	-	-	-	-	-	-	-	-	-	-	-	-	-	-	-	-
東　彼　杵 062	-	-	-	-	-	-	-	-	-	-	-	-	-	-	-	-
その他地域 999	-	-	-	-	-	-	-	-	-	-	-	-	-	-	-	-

○　漁業就業者統計
3　個人経営体出身で自営漁業のみの男女別・年齢階層別新規就業者数（つづき）

市区町村・漁業地区	計	男女計									男			
		15～19歳	20～24	25～29	30～34	35～39	40～49	50～59	60～64	65歳以上	小計	15～19歳	20～24	25～29
	人	人	人	人	人	人	人	人	人	人	人	人	人	人
川棚町 322	-	-	-	-	-	-	-	-	-	-	-	-	-	-
川棚 061	-	-	-	-	-	-	-	-	-	-	-	-	-	-
その他地域 999	-	-	-	-	-	-	-	-	-	-	-	-	-	-
小値賀町 383	-	-	-	-	-	-	-	-	-	-	-	-	-	-
小値賀 055	-	-	-	-	-	-	-	-	-	-	-	-	-	-
その他地域 999	-	-	-	-	-	-	-	-	-	-	-	-	-	-
新上五島町 411	1	-	-	-	-	-	-	-	1	-	1	-	-	-
北魚目 121	-	-	-	-	-	-	-	-	-	-	-	-	-	-
北魚目第一 122	-	-	-	-	-	-	-	-	-	-	-	-	-	-
魚目 123	-	-	-	-	-	-	-	-	-	-	-	-	-	-
有川 124	-	-	-	-	-	-	-	-	-	-	-	-	-	-
崎浦 125	-	-	-	-	-	-	-	-	-	-	-	-	-	-
太田 126	-	-	-	-	-	-	-	-	-	-	-	-	-	-
鯛ノ浦湾 127	-	-	-	-	-	-	-	-	-	-	-	-	-	-
有川神ノ浦 128	-	-	-	-	-	-	-	-	-	-	-	-	-	-
上五島 129	1	-	-	-	-	-	-	-	1	-	1	-	-	-
飯ノ瀬戸 130	-	-	-	-	-	-	-	-	-	-	-	-	-	-
浜串 131	-	-	-	-	-	-	-	-	-	-	-	-	-	-
岩瀬浦 132	-	-	-	-	-	-	-	-	-	-	-	-	-	-
奈良尾 133	-	-	-	-	-	-	-	-	-	-	-	-	-	-
神部 134	-	-	-	-	-	-	-	-	-	-	-	-	-	-
若松中央 135	-	-	-	-	-	-	-	-	-	-	-	-	-	-
日ノ島 136	-	-	-	-	-	-	-	-	-	-	-	-	-	-
その他地域 999	-	-	-	-	-	-	-	-	-	-	-	-	-	-

○　漁業就業者統計
3　個人経営体出身で自営漁業のみの男女別・年齢階層別新規就業者数（つづき）

市区町村・漁業地区	男（つづき）						女									
	30～34	35～39	40～49	50～59	60～64	65歳以上	小計	15～19歳	20～24	25～29	30～34	35～39	40～49	50～59	60～64	65歳以上
	人	人	人	人	人	人	人	人	人	人	人	人	人	人	人	人
川棚町 322	-	-	-	-	-	-	-	-	-	-	-	-	-	-	-	-
川棚 061	-	-	-	-	-	-	-	-	-	-	-	-	-	-	-	-
その他地域 999	-	-	-	-	-	-	-	-	-	-	-	-	-	-	-	-
小値賀町 383	-	-	-	-	-	-	-	-	-	-	-	-	-	-	-	-
小値賀 055	-	-	-	-	-	-	-	-	-	-	-	-	-	-	-	-
その他地域 999	-	-	-	-	-	-	-	-	-	-	-	-	-	-	-	-
新上五島町 411	-	-	-	-	1	-	-	-	-	-	-	-	-	-	-	-
北魚目 121	-	-	-	-	-	-	-	-	-	-	-	-	-	-	-	-
北魚目第一 122	-	-	-	-	-	-	-	-	-	-	-	-	-	-	-	-
魚目 123	-	-	-	-	-	-	-	-	-	-	-	-	-	-	-	-
有川 124	-	-	-	-	-	-	-	-	-	-	-	-	-	-	-	-
崎浦 125	-	-	-	-	-	-	-	-	-	-	-	-	-	-	-	-
太田 126	-	-	-	-	-	-	-	-	-	-	-	-	-	-	-	-
鯛ノ浦湾 127	-	-	-	-	-	-	-	-	-	-	-	-	-	-	-	-
有川神ノ浦 128	-	-	-	-	-	-	-	-	-	-	-	-	-	-	-	-
上五島 129	-	-	-	-	1	-	-	-	-	-	-	-	-	-	-	-
飯ノ瀬戸 130	-	-	-	-	-	-	-	-	-	-	-	-	-	-	-	-
浜串 131	-	-	-	-	-	-	-	-	-	-	-	-	-	-	-	-
岩瀬浦 132	-	-	-	-	-	-	-	-	-	-	-	-	-	-	-	-
奈良尾 133	-	-	-	-	-	-	-	-	-	-	-	-	-	-	-	-
神部 134	-	-	-	-	-	-	-	-	-	-	-	-	-	-	-	-
若松中央 135	-	-	-	-	-	-	-	-	-	-	-	-	-	-	-	-
日ノ島 136	-	-	-	-	-	-	-	-	-	-	-	-	-	-	-	-
その他地域 999	-	-	-	-	-	-	-	-	-	-	-	-	-	-	-	-

○　漁船に関する統計

1　漁船隻数･動力漁船トン数規模別隻数

市区町村・漁業地区・漁業集落	漁船総隻数	無動力漁船隻数	船外機付漁船隻数	動力漁船隻数									動力漁船隻数（つづき）						
				計	1トン未満	1～3	3～5	5～10	10～20	20～30	30～50	50～100	100～150	150～200	200～350	350～500	500～1,000	1,000～3,000	3,000トン以上
長崎県	12 025	111	4 459	7 455	338	1 793	3 474	1 088	672	5	8	30	12	8	25	1	1	-	-
長崎市 201	1 021	5	426	590	17	163	297	53	45	-	-	3	3	6	3	-	-	-	-
琴海 072	204	4	144	56	3	37	13	3	-	-	-	-	-	-	-	-	-	-	-
外海 079	28	-	16	12	-	6	6	-	-	-	-	-	-	-	-	-	-	-	-
新三重 080	73	-	16	57	2	-	11	16	19	-	-	1	2	6	-	-	-	-	-
福田 081	63	-	36	27	3	18	5	1	-	-	-	-	-	-	-	-	-	-	-
長崎西部 082	17	-	-	17	-	2	4	4	7	-	-	-	-	-	-	-	-	-	-
長崎港 083	15	-	2	13	-	3	4	-	-	-	-	2	1	-	3	-	-	-	-
長崎東部 084	13	-	1	12	-	6	1	-	5	-	-	-	-	-	-	-	-	-	-
深堀 085	22	-	9	13	2	7	4	-	-	-	-	-	-	-	-	-	-	-	-
茂木 086	99	-	-	99	-	9	89	1	-	-	-	-	-	-	-	-	-	-	-
網場 087	16	-	6	10	-	1	8	1	-	-	-	-	-	-	-	-	-	-	-
東長崎 088	163	-	41	122	4	24	86	5	3	-	-	-	-	-	-	-	-	-	-
香焼 089	20	-	7	13	1	10	2	-	-	-	-	-	-	-	-	-	-	-	-
伊王島 090	29	-	16	13	-	12	1	-	-	-	-	-	-	-	-	-	-	-	-
高島 091	13	-	5	8	-	1	3	4	-	-	-	-	-	-	-	-	-	-	-
蚊焼 092	35	-	16	19	2	3	6	5	3	-	-	-	-	-	-	-	-	-	-
為石 093	56	-	35	21	-	8	13	-	-	-	-	-	-	-	-	-	-	-	-
野母崎北部 094	66	-	33	33	-	13	18	2	-	-	-	-	-	-	-	-	-	-	-
野母崎南部 095	89	1	43	45	-	3	23	11	8	-	-	-	-	-	-	-	-	-	-
その他地域 999	-	-	-	-	-	-	-	-	-	-	-	-	-	-	-	-	-	-	-
佐世保市 202	1 177	10	381	786	40	200	296	76	168	1	4	-	-	-	-	-	1	-	-
鹿町 052	183	-	56	127	3	62	20	10	32	-	-	-	-	-	-	-	-	-	-
小佐々 053	249	2	41	206	5	33	52	19	96	1	-	-	-	-	-	-	-	-	-
宇久 054	77	-	2	75	2	20	49	4	-	-	-	-	-	-	-	-	-	-	-
佐世保黒島 056	95	-	15	80	4	14	34	12	16	-	-	-	-	-	-	-	-	-	-
相浦 057	262	5	128	129	4	30	67	12	13	-	2	-	-	-	-	-	1	-	-
佐世保 058	87	1	32	54	5	15	29	4	1	-	-	-	-	-	-	-	-	-	-
針尾 059	113	2	46	65	4	19	21	10	9	-	2	-	-	-	-	-	-	-	-
佐世保南部 060	111	-	61	50	13	7	24	5	1	-	-	-	-	-	-	-	-	-	-
その他地域 999	-	-	-	-	-	-	-	-	-	-	-	-	-	-	-	-	-	-	-
島原市 203	341	8	136	197	10	33	153	1	-	-	-	-	-	-	-	-	-	-	-
島原 111	198	4	64	130	5	26	98	1	-	-	-	-	-	-	-	-	-	-	-
島原三会 112	42	4	31	7	-	4	3	-	-	-	-	-	-	-	-	-	-	-	-
有明 113	101	-	41	60	5	3	52	-	-	-	-	-	-	-	-	-	-	-	-
その他地域 999	-	-	-	-	-	-	-	-	-	-	-	-	-	-	-	-	-	-	-
諫早市 204	323	1	164	158	12	65	67	2	11	1	-	-	-	-	-	-	-	-	-
真津山 066	x	x	x	x	x	x	x	x	x	x	x	x	x	x	x	x	x	x	x
有明諫早 067	-	-	-	-	-	-	-	-	-	-	-	-	-	-	-	-	-	-	-
有喜 068	55	-	6	49	2	24	11	1	11	-	-	-	-	-	-	-	-	-	-
多良見 069	115	-	76	39	8	28	3	-	-	-	-	-	-	-	-	-	-	-	-
池下 096	13	-	5	8	1	3	4	-	-	-	-	-	-	-	-	-	-	-	-

○　漁船に関する統計
1　漁船隻数･動力漁船トン数規模別隻数（つづき）

市区町村・漁業地区・漁業集落	漁船総隻数	無動力漁船隻数	船外機付漁船隻数	動力漁船隻数									動力漁船隻数（つづき）						
				計	1トン未満	1～3	3～5	5～10	10～20	20～30	30～50	50～100	100～150	150～200	200～350	350～500	500～1,000	1,000～3,000	3,000トン以上
江ノ浦 097	26	-	5	21	1	7	11	1	-	1	-	-	-	-	-	-	-	-	-
橘森山 098	x	x	x	x	x	x	x	x	x	x	x	x	x	x	x	x	x	x	x
有明森山 099	-	-	-	-	-	-	-	-	-	-	-	-	-	-	-	-	-	-	-
高来 119	-	-	-	-	-	-	-	-	-	-	-	-	-	-	-	-	-	-	-
小長井 120	108	1	66	41	-	3	38	-	-	-	-	-	-	-	-	-	-	-	-
その他地域 999	-	-	-	-	-	-	-	-	-	-	-	-	-	-	-	-	-	-	-
大村市 205	230	2	130	98	4	71	23	-	-	-	-	-	-	-	-	-	-	-	-
松原 063	38	1	25	12	2	9	1	-	-	-	-	-	-	-	-	-	-	-	-
新城 064	104	1	65	38	-	27	11	-	-	-	-	-	-	-	-	-	-	-	-
大村東部 065	88	-	40	48	2	35	11	-	-	-	-	-	-	-	-	-	-	-	-
その他地域 999	-	-	-	-	-	-	-	-	-	-	-	-	-	-	-	-	-	-	-
平戸市 207	1 199	11	386	802	45	175	325	187	46	-	-	10	4	1	9	-	-	-	-
田平 039	92	2	47	43	1	11	20	8	3	-	-	-	-	-	-	-	-	-	-
北松大島 040	125	-	22	103	20	20	50	7	6	-	-	-	-	-	-	-	-	-	-
生月 041	71	-	28	43	4	12	15	11	1	-	-	-	-	-	-	-	-	-	-
舘浦 042	80	3	23	54	1	11	16	1	1	-	-	10	4	1	9	-	-	-	-
度島 043	66	-	15	51	9	16	15	9	2	-	-	-	-	-	-	-	-	-	-
薄香 044	80	-	38	42	-	11	16	5	10	-	-	-	-	-	-	-	-	-	-
平戸 045	140	-	61	79	1	11	41	23	3	-	-	-	-	-	-	-	-	-	-
中野 046	68	1	41	26	1	10	12	1	2	-	-	-	-	-	-	-	-	-	-
紐差 047	51	-	14	37	4	18	8	4	3	-	-	-	-	-	-	-	-	-	-
獅子 048	53	-	14	39	-	4	30	3	2	-	-	-	-	-	-	-	-	-	-
中津良 049	47	-	21	26	1	6	17	2	-	-	-	-	-	-	-	-	-	-	-
津吉 050	66	2	16	48	3	16	20	6	3	-	-	-	-	-	-	-	-	-	-
志々伎 051	260	3	46	211	-	29	65	107	10	-	-	-	-	-	-	-	-	-	-
その他地域 999	-	-	-	-	-	-	-	-	-	-	-	-	-	-	-	-	-	-	-
松浦市 208	370	4	80	286	17	46	130	55	38	-	-	-	-	-	-	-	-	-	-
北松鷹島 035	152	1	36	115	12	27	56	15	5	-	-	-	-	-	-	-	-	-	-
福島 036	29	-	3	26	1	7	18	-	-	-	-	-	-	-	-	-	-	-	-
松浦 037	44	1	5	38	3	1	27	3	4	-	-	-	-	-	-	-	-	-	-
新星鹿 038	145	2	36	107	1	11	29	37	29	-	-	-	-	-	-	-	-	-	-
その他地域 999	-	-	-	-	-	-	-	-	-	-	-	-	-	-	-	-	-	-	-
対馬市 209	2 566	20	1 058	1 488	46	250	753	278	158	2	-	1	-	-	-	-	-	-	-
鰐浦 001	37	-	25	12	-	-	8	4	-	-	-	-	-	-	-	-	-	-	-
西泊湾 002	84	2	25	57	-	8	29	10	10	-	-	-	-	-	-	-	-	-	-
豊崎 003	153	-	81	72	6	11	32	20	3	-	-	-	-	-	-	-	-	-	-
琴 004	80	-	40	40	3	8	23	6	-	-	-	-	-	-	-	-	-	-	-
上対馬南部 005	62	1	24	37	-	8	19	4	6	-	-	-	-	-	-	-	-	-	-
佐須奈 006	101	-	50	51	1	16	27	6	1	-	-	-	-	-	-	-	-	-	-
上県 007	152	-	65	87	1	4	68	9	5	-	-	-	-	-	-	-	-	-	-
伊奈 008	53	-	36	17	1	5	7	4	-	-	-	-	-	-	-	-	-	-	-
峰東部 009	167	2	47	118	1	12	57	28	20	-	-	-	-	-	-	-	-	-	-

○　漁船に関する統計
1　漁船隻数･動力漁船トン数規模別隻数（つづき）

市区町村・漁業地区・漁業集落	漁船総隻数	無動力漁船隻数	船外機付漁船隻数	動力漁船隻数									動力漁船隻数（つづき）						
				計	1トン未満	1～3	3～5	5～10	10～20	20～30	30～50	50～100	100～150	150～200	200～350	350～500	500～1,000	1,000～3,000	3,000トン以上
峰西部 010	36	-	17	19	-	2	14	2	1	-	-	-	-	-	-	-	-	-	-
日の出 011	59	-	28	31	-	3	20	6	2	-	-	-	-	-	-	-	-	-	-
豊玉東部 012	80	-	8	72	2	6	15	22	27	-	-	-	-	-	-	-	-	-	-
豊玉西部 013	151	3	90	58	2	15	14	20	6	-	-	1	-	-	-	-	-	-	-
綱島 014	72	-	36	36	2	4	21	5	4	-	-	-	-	-	-	-	-	-	-
唐崎 015	61	1	29	31	1	9	17	3	1	-	-	-	-	-	-	-	-	-	-
東海 016	70	-	28	42	3	8	21	9	1	-	-	-	-	-	-	-	-	-	-
浅海 017	87	1	37	49	8	38	2	-	1	-	-	-	-	-	-	-	-	-	-
鴨居瀬 018	172	-	96	76	-	17	36	16	7	-	-	-	-	-	-	-	-	-	-
三浦湾 019	90	-	28	62	4	9	24	9	16	-	-	-	-	-	-	-	-	-	-
大船越 020	81	1	30	50	1	9	32	2	6	-	-	-	-	-	-	-	-	-	-
高浜 021	90	-	19	71	-	2	31	31	7	-	-	-	-	-	-	-	-	-	-
対馬西海 022	126	2	45	79	6	13	39	15	6	-	-	-	-	-	-	-	-	-	-
尾崎 023	82	-	27	55	4	11	9	14	15	2	-	-	-	-	-	-	-	-	-
阿須湾 024	32	-	5	27	-	8	15	2	2	-	-	-	-	-	-	-	-	-	-
曲 025	28	-	-	28	-	3	23	2	-	-	-	-	-	-	-	-	-	-	-
厳原 026	16	-	3	13	-	1	9	3	-	-	-	-	-	-	-	-	-	-	-
佐須 027	109	3	50	56	-	5	44	7	-	-	-	-	-	-	-	-	-	-	-
久田 028	113	1	42	70	-	6	50	8	6	-	-	-	-	-	-	-	-	-	-
豆酘 029	122	3	47	72	-	9	47	11	5	-	-	-	-	-	-	-	-	-	-
その他地域 999	-	-	-	-	-	-	-	-	-	-	-	-	-	-	-	-	-	-	-
壱岐市 210	923	1	153	769	12	143	441	132	41	-	-	-	-	-	-	-	-	-	-
箱崎 030	108	-	6	102	2	13	72	9	6	-	-	-	-	-	-	-	-	-	-
壱岐東部 031	139	-	14	125	6	24	84	10	1	-	-	-	-	-	-	-	-	-	-
石田 032	138	1	45	92	2	15	71	4	-	-	-	-	-	-	-	-	-	-	-
郷ノ浦 033	267	-	50	217	2	76	93	38	8	-	-	-	-	-	-	-	-	-	-
勝本 034	271	-	38	233	-	15	121	71	26	-	-	-	-	-	-	-	-	-	-
その他地域 999	-	-	-	-	-	-	-	-	-	-	-	-	-	-	-	-	-	-	-
五島市 211	950	16	267	667	16	128	317	122	77	1	1	3	-	-	1	1	-	-	-
奈留 137	133	2	22	109	3	15	40	17	34	-	-	-	-	-	-	-	-	-	-
椛島 138	25	-	9	16	-	3	10	3	-	-	-	-	-	-	-	-	-	-	-
久賀島 139	68	4	38	26	-	6	16	2	2	-	-	-	-	-	-	-	-	-	-
奥浦 140	86	-	18	68	1	8	39	10	5	-	-	3	-	-	1	1	-	-	-
福江 141	73	1	17	55	1	8	45	1	-	-	-	-	-	-	-	-	-	-	-
長手 142	5	-	3	2	-	-	1	1	-	-	-	-	-	-	-	-	-	-	-
崎山 143	54	1	10	43	1	11	25	6	-	-	-	-	-	-	-	-	-	-	-
五島赤島 144	6	-	1	5	-	5	-	-	-	-	-	-	-	-	-	-	-	-	-
黄島 145	7	-	2	5	-	3	2	-	-	-	-	-	-	-	-	-	-	-	-
大浜 146	34	-	11	23	-	10	7	3	2	-	1	-	-	-	-	-	-	-	-
富江 147	128	2	16	110	5	24	59	22	-	-	-	-	-	-	-	-	-	-	-
黒瀬 148	16	-	6	10	1	2	6	1	-	-	-	-	-	-	-	-	-	-	-
大宝 149	28	-	16	12	-	3	5	3	1	-	-	-	-	-	-	-	-	-	-

○　漁船に関する統計
1　漁船隻数･動力漁船トン数規模別隻数（つづき）

市区町村・漁業地区・漁業集落	漁船総隻数	無動力漁船隻数	船外機付漁船隻数	動力漁船隻数									動力漁船隻数（つづき）						
				計	1トン未満	1～3	3～5	5～10	10～20	20～30	30～50	50～100	100～150	150～200	200～350	350～500	500～1,000	1,000～3,000	3,000トン以上
玉之浦 150	91	-	20	71	2	8	27	21	13	-	-	-	-	-	-	-	-	-	-
三井楽 151	114	1	41	72	1	20	23	18	10	-	-	-	-	-	-	-	-	-	-
岐宿 152	82	5	37	40	1	2	12	14	10	1	-	-	-	-	-	-	-	-	-
その他地域 999	-	-	-	-	-	-	-	-	-	-	-	-	-	-	-	-	-	-	-
西海市 212	741	10	359	372	27	130	156	44	12	-	3	-	-	-	-	-	-	-	-
西彼 073	236	4	164	68	5	33	25	3	-	-	2	-	-	-	-	-	-	-	-
瀬川 074	113	2	73	38	5	17	10	2	4	-	-	-	-	-	-	-	-	-	-
西彼西海 075	78	3	29	46	5	17	10	7	7	-	-	-	-	-	-	-	-	-	-
西彼大島 076	89	-	33	56	5	26	24	1	-	-	-	-	-	-	-	-	-	-	-
崎戸 077	115	1	40	74	4	20	42	7	1	-	-	-	-	-	-	-	-	-	-
大瀬戸 078	110	-	20	90	3	17	45	24	-	-	1	-	-	-	-	-	-	-	-
その他地域 999	-	-	-	-	-	-	-	-	-	-	-	-	-	-	-	-	-	-	-
雲仙市 213	334	3	132	199	2	56	107	17	16	-	-	-	-	1	-	-	-	-	-
愛野 100	-	-	-	-	-	-	-	-	-	-	-	-	-	-	-	-	-	-	-
千々石 101	36	1	8	27	2	6	19	-	-	-	-	-	-	-	-	-	-	-	-
小浜 102	95	-	31	64	-	16	36	4	8	-	-	-	-	-	-	-	-	-	-
南串山 103	115	1	52	62	-	21	19	13	8	-	-	-	-	1	-	-	-	-	-
南高多比良 114	5	-	1	4	-	1	3	-	-	-	-	-	-	-	-	-	-	-	-
土黒 115	23	1	5	17	-	2	15	-	-	-	-	-	-	-	-	-	-	-	-
神代 116	10	-	9	1	-	1	-	-	-	-	-	-	-	-	-	-	-	-	-
瑞穂 117	50	-	26	24	-	9	15	-	-	-	-	-	-	-	-	-	-	-	-
吾妻 118	-	-	-	-	-	-	-	-	-	-	-	-	-	-	-	-	-	-	-
その他地域 999	-	-	-	-	-	-	-	-	-	-	-	-	-	-	-	-	-	-	-
南島原市 214	528	3	160	365	57	176	106	10	16	-	-	-	-	-	-	-	-	-	-
加津佐 104	79	-	28	51	4	31	14	1	1	-	-	-	-	-	-	-	-	-	-
口之津 105	103	1	33	69	15	42	9	1	2	-	-	-	-	-	-	-	-	-	-
南有馬 106	76	-	13	63	27	32	4	-	-	-	-	-	-	-	-	-	-	-	-
西有家 107	68	1	10	57	4	26	17	2	8	-	-	-	-	-	-	-	-	-	-
有家 108	60	-	19	41	1	30	7	1	2	-	-	-	-	-	-	-	-	-	-
布津 109	102	1	45	56	5	15	28	5	3	-	-	-	-	-	-	-	-	-	-
深江 110	40	-	12	28	1	-	27	-	-	-	-	-	-	-	-	-	-	-	-
その他地域 999	-	-	-	-	-	-	-	-	-	-	-	-	-	-	-	-	-	-	-
長与町 307	27	-	26	1	-	-	1	-	-	-	-	-	-	-	-	-	-	-	-
長与 070	27	-	26	1	-	-	1	-	-	-	-	-	-	-	-	-	-	-	-
その他地域 999	-	-	-	-	-	-	-	-	-	-	-	-	-	-	-	-	-	-	-
時津町 308	99	1	69	29	2	23	2	2	-	-	-	-	-	-	-	-	-	-	-
時津 071	99	1	69	29	2	23	2	2	-	-	-	-	-	-	-	-	-	-	-
その他地域 999	-	-	-	-	-	-	-	-	-	-	-	-	-	-	-	-	-	-	-
東彼杵町 321	53	-	41	12	-	4	8	-	-	-	-	-	-	-	-	-	-	-	-
東彼杵 062	53	-	41	12	-	4	8	-	-	-	-	-	-	-	-	-	-	-	-
その他地域 999	-	-	-	-	-	-	-	-	-	-	-	-	-	-	-	-	-	-	-

○　漁船に関する統計
1　漁船隻数･動力漁船トン数規模別隻数（つづき）

市区町村・漁業地区・漁業集落	漁船総隻数	無動力漁船隻数	船外機付漁船隻数	動力漁船隻数									動力漁船隻数（つづき）						
				計	1トン未満	1～3	3～5	5～10	10～20	20～30	30～50	50～100	100～150	150～200	200～350	350～500	500～1,000	1,000～3,000	3,000トン以上
川棚町 322	110	2	63	45	5	21	19	-	-	-	-	-	-	-	-	-	-	-	-
川棚 061	110	2	63	45	5	21	19	-	-	-	-	-	-	-	-	-	-	-	-
その他地域 999	-	-	-	-	-	-	-	-	-	-	-	-	-	-	-	-	-	-	-
小値賀町 383	195	1	41	153	1	19	82	47	4	-	-	-	-	-	-	-	-	-	-
小値賀 055	195	1	41	153	1	19	82	47	4	-	-	-	-	-	-	-	-	-	-
その他地域 999	-	-	-	-	-	-	-	-	-	-	-	-	-	-	-	-	-	-	-
新上五島町 411	838	13	387	438	25	90	191	62	40	-	-	13	5	-	12	-	-	-	-
北魚目 121	70	-	27	43	6	5	23	7	2	-	-	-	-	-	-	-	-	-	-
北魚目第一 122	16	-	2	14	-	-	9	-	5	-	-	-	-	-	-	-	-	-	-
魚目 123	30	3	7	20	-	2	18	-	-	-	-	-	-	-	-	-	-	-	-
有川 124	57	-	36	21	-	3	16	1	1	-	-	-	-	-	-	-	-	-	-
崎浦 125	30	-	25	5	-	-	3	-	2	-	-	-	-	-	-	-	-	-	-
太田 126	29	-	20	9	3	2	4	-	-	-	-	-	-	-	-	-	-	-	-
鯛ノ浦湾 127	33	-	15	18	-	5	10	3	-	-	-	-	-	-	-	-	-	-	-
有川神ノ浦 128	29	2	14	13	-	4	8	-	1	-	-	-	-	-	-	-	-	-	-
上五島 129	119	1	43	75	2	16	39	8	10	-	-	-	-	-	-	-	-	-	-
飯ノ瀬戸 130	18	-	9	9	-	1	2	5	1	-	-	-	-	-	-	-	-	-	-
浜串 131	37	2	11	24	-	1	2	-	1	-	-	9	3	-	8	-	-	-	-
岩瀬浦 132	17	2	8	7	-	4	1	-	2	-	-	-	-	-	-	-	-	-	-
奈良尾 133	35	-	11	24	2	3	4	3	2	-	-	4	2	-	4	-	-	-	-
神部 134	43	-	6	37	3	9	6	13	6	-	-	-	-	-	-	-	-	-	-
若松中央 135	171	2	105	64	5	20	23	11	5	-	-	-	-	-	-	-	-	-	-
日ノ島 136	104	1	48	55	4	15	23	11	2	-	-	-	-	-	-	-	-	-	-
その他地域 999	-	-	-	-	-	-	-	-	-	-	-	-	-	-	-	-	-	-	-

○　漁船に関する統計
　２　動力漁船隻数･トン数

市区町村・漁業地区・漁業集落	総隻数	総トン数
	隻	T
長崎県	7 455	51 849.1
長崎市 201	590	5 149.7
琴海 072	56	141.1
外海 079	12	35.1
新三重 080	57	1 755.4
福田 081	27	63.1
長崎西部 082	17	162.4
長崎港 083	13	1 198.4
長崎東部 084	12	99.2
深堀 085	13	30.9
茂木 086	99	417.0
網場 087	10	39.1
東長崎 088	122	494.0
香焼 089	13	28.1
伊王島 090	13	23.1
高島 091	8	41.2
蚊焼 092	19	101.6
為石 093	21	70.8
野母崎北部 094	33	116.4
野母崎南部 095	45	332.8
その他地域 999	-	-
佐世保市 202	786	5 782.0
鹿町 052	127	798.4
小佐々 053	206	2 118.7
宇久 054	75	285.0
佐世保黒島 056	80	544.3
相浦 057	129	1 252.0
佐世保 058	54	211.0
針尾 059	65	404.7
佐世保南部 060	50	167.9
その他地域 999	-	-
島原市 203	197	737.3
島原 111	130	474.0
島原三会 112	7	17.2
有明 113	60	246.1
その他地域 999	-	-
諫早市 204	158	590.8
真津山 066	-	-
有明諫早 067	-	-
有喜 068	49	250.9
多良見 069	39	64.1
池下 096	8	23.0

○　漁船に関する統計
　３　出漁日数別動力漁船隻数

市区町村・漁業地区・漁業集落	計	29日以下	30～89	90～149	150～199	200～249	250～299	300日以上
	隻	隻	隻	隻	隻	隻	隻	隻
長崎県	7 455	171	1 415	2 048	1 469	1 173	752	427
長崎市 201	590	25	186	195	72	66	24	22
琴海 072	56	7	33	12	2	1	1	-
外海 079	12	-	4	5	2	-	1	-
新三重 080	57	-	4	11	5	27	10	-
福田 081	27	2	7	17	1	-	-	-
長崎西部 082	17	-	5	1	1	10	-	-
長崎港 083	13	-	4	2	1	4	1	1
長崎東部 084	12	-	3	3	6	-	-	-
深堀 085	13	-	9	4	-	-	-	-
茂木 086	99	2	36	57	4	-	-	-
網場 087	10	-	1	8	1	-	-	-
東長崎 088	122	2	23	42	24	15	4	12
香焼 089	13	-	5	5	1	1	-	1
伊王島 090	13	4	8	1	-	-	-	-
高島 091	8	2	5	1	-	-	-	-
蚊焼 092	19	-	5	2	2	1	4	5
為石 093	21	1	10	4	1	2	1	2
野母崎北部 094	33	-	12	9	7	5	-	-
野母崎南部 095	45	5	12	11	14	-	2	1
その他地域 999	-	-	-	-	-	-	-	-
佐世保市 202	786	13	118	159	164	165	112	55
鹿町 052	127	1	9	13	18	17	50	19
小佐々 053	206	3	16	28	76	50	19	14
宇久 054	75	-	41	26	8	-	-	-
佐世保黒島 056	80	-	12	15	15	27	9	2
相浦 057	129	4	9	17	20	48	22	9
佐世保 058	54	4	12	24	5	3	3	3
針尾 059	65	-	7	21	15	13	4	5
佐世保南部 060	50	1	12	15	7	7	5	3
その他地域 999	-	-	-	-	-	-	-	-
島原市 203	197	2	52	46	40	40	11	6
島原 111	130	2	42	34	29	11	7	5
島原三会 112	7	-	1	4	2	-	-	-
有明 113	60	-	9	8	9	29	4	1
その他地域 999	-	-	-	-	-	-	-	-
諫早市 204	158	10	72	49	15	9	3	-
真津山 066	-	-	-	-	-	-	-	-
有明諫早 067	-	-	-	-	-	-	-	-
有喜 068	49	1	20	23	3	1	1	-
多良見 069	39	8	23	7	-	1	-	-
池下 096	8	-	4	3	1	-	-	-

○　漁船に関する統計
　２　動力漁船隻数･トン数

市区町村・漁業地区・漁業集落	総隻数	総トン数
	隻	T
江ノ浦 097	21	88.0
橘森山 098	-	-
有明森山 099	-	-
高来 119	-	-
小長井 120	41	164.8
その他地域 999	-	-
大村市 205	98	242.5
松原 063	12	25.5
新城 064	38	103.4
大村東部 065	48	113.6
その他地域 999	-	-
平戸市 207	802	8 353.0
田平 039	43	213.4
北松大島 040	103	430.7
生月 041	43	174.9
舘浦 042	54	4 502.3
度島 043	51	190.5
薄香 044	42	268.9
平戸 045	79	432.8
中野 046	26	108.6
紐差 047	37	142.6
獅子 048	39	198.0
中津良 049	26	108.3
津吉 050	48	203.9
志々伎 051	211	1 378.1
その他地域 999	-	-
松浦市 208	286	1 673.9
北松鷹島 035	115	503.8
福島 036	26	97.5
松浦 037	38	214.4
新星鹿 038	107	858.2
その他地域 999	-	-
対馬市 209	1 488	8 443.7
鰐浦 001	12	63.8
西泊湾 002	57	365.7
豊崎 003	72	350.6
琴 004	40	169.2
上対馬南部 005	37	223.3
佐須奈 006	51	208.5
上県 007	87	470.6
伊奈 008	17	68.0
峰東部 009	118	812.3

○　漁船に関する統計
　３　出漁日数別動力漁船隻数

市区町村・漁業地区・漁業集落	計	29日以下	30～89	90～149	150～199	200～249	250～299	300日以上
	隻	隻	隻	隻	隻	隻	隻	隻
江ノ浦 097	21	-	15	6	-	-	-	-
橘森山 098	-	-	-	-	-	-	-	-
有明森山 099	-	-	-	-	-	-	-	-
高来 119	-	-	-	-	-	-	-	-
小長井 120	41	1	10	10	11	7	2	-
その他地域 999	-	-	-	-	-	-	-	-
大村市 205	98	-	14	11	19	19	35	-
松原 063	12	-	10	1	1	-	-	-
新城 064	38	-	4	5	10	13	6	-
大村東部 065	48	-	-	5	8	6	29	-
その他地域 999	-	-	-	-	-	-	-	-
平戸市 207	802	10	157	225	134	128	88	60
田平 039	43	2	12	13	4	3	2	7
北松大島 040	103	3	25	21	17	14	11	12
生月 041	43	-	12	12	5	8	2	4
舘浦 042	54	-	11	8	5	3	25	2
度島 043	51	-	19	15	7	7	2	1
薄香 044	42	-	3	7	6	5	6	15
平戸 045	79	1	11	18	18	28	3	-
中野 046	26	1	5	7	3	3	4	3
紐差 047	37	2	10	2	1	7	2	13
獅子 048	39	-	4	9	6	7	12	1
中津良 049	26	-	1	6	5	8	5	1
津吉 050	48	1	18	11	3	5	9	1
志々伎 051	211	-	26	96	54	30	5	-
その他地域 999	-	-	-	-	-	-	-	-
松浦市 208	286	9	47	44	30	31	98	27
北松鷹島 035	115	1	16	11	11	10	66	-
福島 036	26	2	9	10	1	4	-	-
松浦 037	38	2	13	9	4	3	7	-
新星鹿 038	107	4	9	14	14	14	25	27
その他地域 999	-	-	-	-	-	-	-	-
対馬市 209	1 488	17	214	438	323	266	174	56
鰐浦 001	12	-	2	4	3	3	-	-
西泊湾 002	57	-	6	16	10	19	4	2
豊崎 003	72	2	12	19	18	12	7	2
琴 004	40	1	13	10	10	4	2	-
上対馬南部 005	37	-	6	13	14	4	-	-
佐須奈 006	51	-	9	12	12	7	10	1
上県 007	87	-	2	8	14	39	21	3
伊奈 008	17	2	4	1	1	6	3	-
峰東部 009	118	1	23	28	25	21	15	5

○　漁船に関する統計
　２　動力漁船隻数･トン数

市区町村・漁業地区・漁業集落	総隻数	総トン数
	隻	T
峰西部 010	19	89.2
日の出 011	31	179.1
豊玉東部 012	72	655.3
豊玉西部 013	58	413.0
綱島 014	36	200.3
唐崎 015	31	127.7
東海 016	42	187.8
浅海 017	49	72.1
鴨居瀬 018	76	414.6
三浦湾 019	62	461.0
大船越 020	50	273.3
高浜 021	71	510.7
対馬西海 022	79	382.9
尾崎 023	55	418.0
阿須湾 024	27	123.6
曲 025	28	117.7
厳原 026	13	69.4
佐須 027	56	247.3
久田 028	70	388.8
豆酘 029	72	379.9
その他地域 999	-	-
壱岐市 210	769	3 726.0
箱崎 030	102	453.4
壱岐東部 031	125	480.3
石田 032	92	341.7
郷ノ浦 033	217	929.2
勝本 034	233	1 521.4
その他地域 999	-	-
五島市 211	667	4 650.9
奈留 137	109	895.1
椛島 138	16	66.1
久賀島 139	26	126.3
奥浦 140	68	1 273.0
福江 141	55	225.4
長手 142	2	9.6
崎山 143	43	159.5
五島赤島 144	5	8.7
黄島 145	5	13.7
大浜 146	23	143.1
富江 147	110	445.4
黒瀬 148	10	38.4
大宝 149	12	61.0

○　漁船に関する統計
　３　出漁日数別動力漁船隻数

市区町村・漁業地区・漁業集落	計	29日以下	30～89	90～149	150～199	200～249	250～299	300日以上
	隻	隻	隻	隻	隻	隻	隻	隻
峰西部 010	19	-	3	5	4	3	1	3
日の出 011	31	-	1	8	18	4	-	-
豊玉東部 012	72	2	1	50	17	2	-	-
豊玉西部 013	58	-	7	9	4	18	12	8
綱島 014	36	-	5	17	11	3	-	-
唐崎 015	31	1	8	11	6	2	1	2
東海 016	42	2	11	13	13	2	1	-
浅海 017	49	-	9	9	4	13	12	2
鴨居瀬 018	76	1	3	40	17	3	12	-
三浦湾 019	62	-	9	19	15	13	6	-
大船越 020	50	2	7	22	11	5	1	2
高浜 021	71	1	23	33	11	1	1	1
対馬西海 022	79	-	17	12	15	15	20	-
尾崎 023	55	1	7	4	8	10	5	20
阿須湾 024	27	-	4	10	12	1	-	-
曲 025	28	-	2	17	4	4	-	1
厳原 026	13	-	2	5	-	4	2	-
佐須 027	56	-	4	11	15	17	7	2
久田 028	70	1	8	16	14	20	10	1
豆酘 029	72	-	6	16	17	11	21	1
その他地域 999	-	-	-	-	-	-	-	-
壱岐市 210	769	11	99	252	224	100	39	44
箱崎 030	102	2	29	66	-	-	-	5
壱岐東部 031	125	-	20	35	52	5	9	4
石田 032	92	1	2	6	6	39	22	16
郷ノ浦 033	217	6	19	61	70	35	8	18
勝本 034	233	2	29	84	96	21	-	1
その他地域 999	-	-	-	-	-	-	-	-
五島市 211	667	13	114	167	124	130	45	74
奈留 137	109	2	14	17	39	16	4	17
椛島 138	16	-	2	8	3	3	-	-
久賀島 139	26	2	4	6	3	4	2	5
奥浦 140	68	1	10	14	13	18	3	9
福江 141	55	1	11	10	8	19	4	2
長手 142	2	-	-	-	1	-	-	1
崎山 143	43	-	20	3	3	7	4	6
五島赤島 144	5	-	1	4	-	-	-	-
黄島 145	5	1	3	-	1	-	-	-
大浜 146	23	-	3	9	1	7	2	1
富江 147	110	1	19	48	28	11	3	-
黒瀬 148	10	-	4	2	1	2	-	1
大宝 149	12	-	4	2	2	3	1	-

○　漁船に関する統計
　２　動力漁船隻数･トン数

市区町村・漁業地区・漁業集落	総隻数	総トン数
	隻	T
玉之浦 150	71	467.6
三井楽 151	72	417.2
岐宿 152	40	300.8
その他地域 999	-	-
西海市 212	372	1 526.4
西彼 073	68	261.1
瀬川 074	38	143.0
西彼西海 075	46	249.1
西彼大島 076	56	148.8
崎戸 077	74	282.7
大瀬戸 078	90	441.7
その他地域 999	-	-
雲仙市 213	199	1 160.3
愛野 100	-	-
千々石 101	27	90.6
小浜 102	64	329.9
南串山 103	62	569.0
南高多比良 114	4	14.0
土黒 115	17	70.9
神代 116	1	1.3
瑞穂 117	24	84.6
吾妻 118	-	-
その他地域 999	-	-
南島原市 214	365	1 137.4
加津佐 104	51	121.0
口之津 105	69	144.5
南有馬 106	63	87.1
西有家 107	57	286.1
有家 108	41	137.1
布津 109	56	237.9
深江 110	28	123.7
その他地域 999	-	-
長与町 307	1	3.6
長与 070	1	3.6
その他地域 999	-	-
時津町 308	29	61.8
時津 071	29	61.8
その他地域 999	-	-
東彼杵町 321	12	39.8
東彼杵 062	12	39.8
その他地域 999	-	-

○　漁船に関する統計
　３　出漁日数別動力漁船隻数

市区町村・漁業地区・漁業集落	計	29日以下	30～89	90～149	150～199	200～249	250～299	300日以上
	隻	隻	隻	隻	隻	隻	隻	隻
玉之浦 150	71	4	12	18	6	14	8	9
三井楽 151	72	-	6	19	13	16	11	7
岐宿 152	40	1	1	7	2	10	3	16
その他地域 999	-	-	-	-	-	-	-	-
西海市 212	372	9	79	109	91	45	34	5
西彼 073	68	5	15	22	14	9	3	-
瀬川 074	38	2	14	16	4	1	1	-
西彼西海 075	46	-	7	10	6	9	12	2
西彼大島 076	56	2	15	14	14	4	6	1
崎戸 077	74	-	9	18	19	16	10	2
大瀬戸 078	90	-	19	29	34	6	2	-
その他地域 999	-	-	-	-	-	-	-	-
雲仙市 213	199	22	51	46	28	31	10	11
愛野 100	-	-	-	-	-	-	-	-
千々石 101	27	2	10	6	3	3	1	2
小浜 102	64	16	22	12	6	5	1	2
南串山 103	62	4	13	12	8	17	4	4
南高多比良 114	4	-	-	2	-	2	-	-
土黒 115	17	-	1	6	4	-	4	2
神代 116	1	-	-	-	1	-	-	-
瑞穂 117	24	-	5	8	6	4	-	1
吾妻 118	-	-	-	-	-	-	-	-
その他地域 999	-	-	-	-	-	-	-	-
南島原市 214	365	9	65	127	95	49	18	2
加津佐 104	51	1	13	12	12	8	5	-
口之津 105	69	3	9	17	24	10	4	2
南有馬 106	63	1	10	33	13	6	-	-
西有家 107	57	3	14	15	11	14	-	-
有家 108	41	-	10	23	6	2	-	-
布津 109	56	-	2	20	21	5	8	-
深江 110	28	1	7	7	8	4	1	-
その他地域 999	-	-	-	-	-	-	-	-
長与町 307	1	-	1	-	-	-	-	-
長与 070	1	-	1	-	-	-	-	-
その他地域 999	-	-	-	-	-	-	-	-
時津町 308	29	5	13	8	1	-	1	1
時津 071	29	5	13	8	1	-	1	1
その他地域 999	-	-	-	-	-	-	-	-
東彼杵町 321	12	-	-	7	1	3	1	-
東彼杵 062	12	-	-	7	1	3	1	-
その他地域 999	-	-	-	-	-	-	-	-

○　漁船に関する統計
２　動力漁船隻数･トン数

市区町村・漁業地区・漁業集落	総隻数	総トン数
	隻	T
川棚町 322	45	122.2
川棚 061	45	122.2
その他地域 999	-	-
小値賀町 383	153	796.1
小値賀 055	153	796.1
その他地域 999	-	-
新上五島町 411	438	7 651.7
北魚目 121	43	184.2
北魚目第一 122	14	110.8
魚目 123	20	90.1
有川 124	21	104.1
崎浦 125	5	43.2
太田 126	9	23.1
鯛ノ浦湾 127	18	77.0
有川神ノ浦 128	13	52.2
上五島 129	75	414.3
飯ノ瀬戸 130	9	64.9
浜串 131	24	3 770.9
岩瀬浦 132	7	39.5
奈良尾 133	24	1 920.1
神部 134	37	212.1
若松中央 135	64	301.0
日ノ島 136	55	244.2
その他地域 999	-	-

○　漁船に関する統計
３　出漁日数別動力漁船隻数

市区町村・漁業地区・漁業集落	計	29日以下	30～89	90～149	150～199	200～249	250～299	300日以上
	隻	隻	隻	隻	隻	隻	隻	隻
川棚町 322	45	5	18	10	8	2	2	-
川棚 061	45	5	18	10	8	2	2	-
その他地域 999	-	-	-	-	-	-	-	-
小値賀町 383	153	4	15	42	46	33	9	4
小値賀 055	153	4	15	42	46	33	9	4
その他地域 999	-	-	-	-	-	-	-	-
新上五島町 411	438	7	100	113	54	56	48	60
北魚目 121	43	1	6	7	7	12	5	5
北魚目第一 122	14	-	2	4	2	1	1	4
魚目 123	20	-	7	4	6	1	2	-
有川 124	21	1	5	5	9	-	-	1
崎浦 125	5	-	-	-	2	1	1	1
太田 126	9	-	2	1	-	2	1	3
鯛ノ浦湾 127	18	1	7	5	1	3	1	-
有川神ノ浦 128	13	-	2	2	1	5	1	2
上五島 129	75	-	18	33	6	11	3	4
飯ノ瀬戸 130	9	-	2	2	2	3	-	-
浜串 131	24	-	2	-	2	-	20	-
岩瀬浦 132	7	-	3	4	-	-	-	-
奈良尾 133	24	-	2	5	2	5	5	5
神部 134	37	-	4	7	2	1	2	21
若松中央 135	64	3	17	16	7	5	5	11
日ノ島 136	55	1	21	18	5	6	1	3
その他地域 999	-	-	-	-	-	-	-	-

○　漁船に関する統計
　４　主とする漁業種類別動力漁船隻数

市区町村・漁業地区	計	底びき網					船びき網	まき網					刺網			さんま棒受網	大型定置網	さけ定置網
		遠洋底びき網	以西底びき網	沖合底びき網		小型底びき網		大中型まき網				中・小型まき網	さけ・ます流し網	かじき等流し網	その他の刺網			
				１そうびき	２そうびき			１そうまき遠洋かつお・まぐろ	１そうまき近海かつお・まぐろ	１そうまきその他	２そうまき							
長崎県	7 455	-	8	1	-	421	209	2	-	67	-	332	-	5	772	1	86	-
長崎市 201	590	-	8	-	-	142	-	2	-	5	-	45	-	-	70	-	-	-
琴海 072	56	-	-	-	-	33	-	-	-	-	-	-	-	-	2	-	-	-
外海 079	12	-	-	-	-	-	-	-	-	-	-	-	-	-	5	-	-	-
新三重 080	57	-	8	-	-	-	-	-	-	1	-	21	-	-	17	-	-	-
福田 081	27	-	-	-	-	-	-	-	-	-	-	-	-	-	1	-	-	-
長崎西部 082	17	-	-	-	-	-	-	-	-	-	-	10	-	-	1	-	-	-
長崎港 083	13	-	-	-	-	-	-	2	-	4	-	-	-	-	-	-	-	-
長崎東部 084	12	-	-	-	-	-	-	-	-	-	-	5	-	-	-	-	-	-
深堀 085	13	-	-	-	-	-	-	-	-	-	-	-	-	-	-	-	-	-
茂木 086	99	-	-	-	-	64	-	-	-	-	-	-	-	-	2	-	-	-
網場 087	10	-	-	-	-	-	-	-	-	-	-	-	-	-	3	-	-	-
東長崎 088	122	-	-	-	-	32	-	-	-	-	-	-	-	-	5	-	-	-
香焼 089	13	-	-	-	-	-	-	-	-	-	-	-	-	-	2	-	-	-
伊王島 090	13	-	-	-	-	-	-	-	-	-	-	-	-	-	12	-	-	-
高島 091	8	-	-	-	-	-	-	-	-	-	-	-	-	-	6	-	-	-
蚊焼 092	19	-	-	-	-	-	-	-	-	-	-	-	-	-	3	-	-	-
為石 093	21	-	-	-	-	5	-	-	-	-	-	-	-	-	2	-	-	-
野母崎北部 094	33	-	-	-	-	-	-	-	-	-	-	-	-	-	6	-	-	-
野母崎南部 095	45	-	-	-	-	8	-	-	-	-	-	9	-	-	3	-	-	-
その他地域 999	-	-	-	-	-	-	-	-	-	-	-	-	-	-	-	-	-	-
佐世保市 202	786	-	-	1	-	18	46	-	-	1	-	182	-	-	101	-	-	-
鹿町 052	127	-	-	-	-	-	-	-	-	-	-	43	-	-	8	-	-	-
小佐々 053	206	-	-	-	-	1	20	-	-	-	-	125	-	-	7	-	-	-
宇久 054	75	-	-	-	-	-	-	-	-	-	-	-	-	-	6	-	-	-
佐世保黒島 056	80	-	-	1	-	-	9	-	-	-	-	-	-	-	24	-	-	-
相浦 057	129	-	-	-	-	2	14	-	-	1	-	8	-	-	16	-	-	-
佐世保 058	54	-	-	-	-	2	-	-	-	-	-	6	-	-	4	-	-	-
針尾 059	65	-	-	-	-	3	3	-	-	-	-	-	-	-	19	-	-	-
佐世保南部 060	50	-	-	-	-	10	-	-	-	-	-	-	-	-	17	-	-	-
その他地域 999	-	-	-	-	-	-	-	-	-	-	-	-	-	-	-	-	-	-
島原市 203	197	-	-	-	-	30	-	-	-	-	-	-	-	-	68	-	-	-
島原 111	130	-	-	-	-	30	-	-	-	-	-	-	-	-	48	-	-	-
島原三会 112	7	-	-	-	-	-	-	-	-	-	-	-	-	-	2	-	-	-
有明 113	60	-	-	-	-	-	-	-	-	-	-	-	-	-	18	-	-	-
その他地域 999	-	-	-	-	-	-	-	-	-	-	-	-	-	-	-	-	-	-
諫早市 204	158	-	-	-	-	50	-	-	-	-	-	13	-	-	12	-	-	-
真津山 066	-	-	-	-	-	-	-	-	-	-	-	-	-	-	-	-	-	-
有明諫早 067	-	-	-	-	-	-	-	-	-	-	-	-	-	-	-	-	-	-
有喜 068	49	-	-	-	-	10	-	-	-	-	-	13	-	-	2	-	-	-
多良見 069	39	-	-	-	-	32	-	-	-	-	-	-	-	-	-	-	-	-
池下 096	8	-	-	-	-	2	-	-	-	-	-	-	-	-	2	-	-	-

○　漁船に関する統計
　4　主とする漁業種類別動力漁船隻数（つづき）

市区町村・漁業地区	小型定置網	その他の網漁業	はえ縄				釣		釣（つづき）						小型捕鯨	潜水器漁業	採貝・採藻	その他の漁業
			遠洋まぐろはえ縄	近海まぐろはえ縄	沿岸まぐろはえ縄	その他のはえ縄	遠洋かつお一本釣	近海かつお一本釣	沿岸かつお一本釣	遠洋いか釣	近海いか釣	沿岸いか釣	ひき縄釣	その他の釣				
長崎県	292	138	-	-	-	425	-	-	-	-	-	898	508	1 664	-	29	258	455
長崎市 201	21	5	-	-	-	44	-	-	-	-	-	5	17	114	-	-	4	25
琴海 072	1	4	-	-	-	-	-	-	-	-	-	-	-	-	-	-	-	3
外海 079	1	-	-	-	-	-	-	-	-	-	-	-	-	6	-	-	-	-
新三重 080	-	-	-	-	-	-	-	-	-	-	-	-	1	4	-	-	1	4
福田 081	1	-	-	-	-	-	-	-	-	-	-	-	-	22	-	-	-	3
長崎西部 082	-	-	-	-	-	1	-	-	-	-	-	-	-	4	-	-	1	-
長崎港 083	-	-	-	-	-	1	-	-	-	-	-	-	-	6	-	-	-	-
長崎東部 084	-	-	-	-	-	-	-	-	-	-	-	-	-	7	-	-	-	-
深堀 085	-	-	-	-	-	10	-	-	-	-	-	-	-	3	-	-	-	-
茂木 086	-	-	-	-	-	30	-	-	-	-	-	-	-	3	-	-	-	-
網場 087	-	-	-	-	-	-	-	-	-	-	-	-	7	-	-	-	-	-
東長崎 088	3	-	-	-	-	-	-	-	-	-	-	5	6	2	-	-	-	6
香焼 089	-	-	-	-	-	1	-	-	-	-	-	-	-	7	-	-	1	2
伊王島 090	-	-	-	-	-	-	-	-	-	-	-	-	-	1	-	-	-	-
高島 091	-	-	-	-	-	1	-	-	-	-	-	-	-	1	-	-	-	-
蚊焼 092	2	-	-	-	-	-	-	-	-	-	-	-	1	6	-	-	-	1
為石 093	2	-	-	-	-	-	-	-	-	-	-	-	-	11	-	-	-	1
野母崎北部 094	7	-	-	-	-	-	-	-	-	-	-	-	1	16	-	-	1	2
野母崎南部 095	4	1	-	-	-	-	-	-	-	-	-	-	1	15	-	-	-	3
その他地域 999	-	-	-	-	-	-	-	-	-	-	-	-	-	-	-	-	-	-
佐世保市 202	5	17	-	-	-	15	-	-	-	-	-	41	5	128	-	-	22	35
鹿町 052	-	5	-	-	-	-	-	-	-	-	-	3	1	-	-	-	-	13
小佐々 053	-	3	-	-	-	3	-	-	-	-	-	8	-	-	-	-	1	3
宇久 054	-	-	-	-	-	-	-	-	-	-	-	-	-	69	-	-	-	-
佐世保黒島 056	4	-	-	-	-	-	-	-	-	-	-	3	1	16	-	-	9	2
相浦 057	1	2	-	-	-	3	-	-	-	-	-	27	1	11	-	-	6	7
佐世保 058	-	1	-	-	-	-	-	-	-	-	-	-	2	12	-	-	2	5
針尾 059	-	3	-	-	-	-	-	-	-	-	-	-	-	11	-	-	3	4
佐世保南部 060	-	3	-	-	-	9	-	-	-	-	-	-	-	9	-	-	1	1
その他地域 999	-	-	-	-	-	-	-	-	-	-	-	-	-	-	-	-	-	-
島原市 203	-	3	-	-	-	4	-	-	-	-	-	-	1	43	-	-	1	44
島原 111	-	3	-	-	-	-	-	-	-	-	-	-	1	33	-	-	1	14
島原三会 112	-	-	-	-	-	-	-	-	-	-	-	-	-	3	-	-	-	2
有明 113	-	-	-	-	-	4	-	-	-	-	-	-	-	7	-	-	-	28
その他地域 999	-	-	-	-	-	-	-	-	-	-	-	-	-	-	-	-	-	-
諫早市 204	7	12	-	-	-	-	-	-	-	-	-	-	2	6	-	1	2	20
真津山 066	-	-	-	-	-	-	-	-	-	-	-	-	-	-	-	-	-	-
有明諫早 067	-	-	-	-	-	-	-	-	-	-	-	-	-	-	-	-	-	-
有喜 068	4	8	-	-	-	-	-	-	-	-	-	-	1	5	-	1	-	5
多良見 069	-	-	-	-	-	-	-	-	-	-	-	-	-	1	-	-	-	2
池下 096	1	-	-	-	-	-	-	-	-	-	-	-	-	-	-	-	-	3

○　漁船に関する統計
4　主とする漁業種類別動力漁船隻数（つづき）

市区町村・漁業地区	海面養殖												海面養殖（つづき）					
	魚類養殖						ほたてがい養殖	かき類養殖	その他の貝類養殖	くるまえび養殖	ほや類養殖	その他の水産動物類養殖	こんぶ類養殖	わかめ類養殖	のり類養殖	その他の海藻類養殖	真珠養殖	真珠母貝養殖
	ぎんざけ養殖	ぶり類養殖	まだい養殖	ひらめ養殖	まぐろ類養殖	その他の魚類養殖												
長崎県	-	143	96	1	131	188	-	94	14	-	-	-	-	31	9	1	157	19
長崎市 201	-	-	2	-	6	48	-	18	-	-	-	-	-	-	-	-	9	-
琴海 072	-	-	-	-	-	-	-	4	-	-	-	-	-	-	-	-	9	-
外海 079	-	-	-	-	-	-	-	-	-	-	-	-	-	-	-	-	-	-
新三重 080	-	-	-	-	-	-	-	-	-	-	-	-	-	-	-	-	-	-
福田 081	-	-	-	-	-	-	-	-	-	-	-	-	-	-	-	-	-	-
長崎西部 082	-	-	-	-	-	-	-	-	-	-	-	-	-	-	-	-	-	-
長崎港 083	-	-	-	-	-	-	-	-	-	-	-	-	-	-	-	-	-	-
長崎東部 084	-	-	-	-	-	-	-	-	-	-	-	-	-	-	-	-	-	-
深堀 085	-	-	-	-	-	-	-	-	-	-	-	-	-	-	-	-	-	-
茂木 086	-	-	-	-	-	-	-	-	-	-	-	-	-	-	-	-	-	-
網場 087	-	-	-	-	-	-	-	-	-	-	-	-	-	-	-	-	-	-
東長崎 088	-	-	1	-	-	48	-	14	-	-	-	-	-	-	-	-	-	-
香焼 089	-	-	-	-	-	-	-	-	-	-	-	-	-	-	-	-	-	-
伊王島 090	-	-	-	-	-	-	-	-	-	-	-	-	-	-	-	-	-	-
高島 091	-	-	-	-	-	-	-	-	-	-	-	-	-	-	-	-	-	-
蚊焼 092	-	-	-	-	6	-	-	-	-	-	-	-	-	-	-	-	-	-
為石 093	-	-	-	-	-	-	-	-	-	-	-	-	-	-	-	-	-	-
野母崎北部 094	-	-	-	-	-	-	-	-	-	-	-	-	-	-	-	-	-	-
野母崎南部 095	-	-	1	-	-	-	-	-	-	-	-	-	-	-	-	-	-	-
その他地域 999	-	-	-	-	-	-	-	-	-	-	-	-	-	-	-	-	-	-
佐世保市 202	-	24	41	-	9	48	-	20	3	-	-	-	-	-	-	1	19	4
鹿町 052	-	-	8	-	-	35	-	1	1	-	-	-	-	-	-	-	5	4
小佐々 053	-	4	13	-	-	10	-	2	1	-	-	-	-	-	-	-	5	-
宇久 054	-	-	-	-	-	-	-	-	-	-	-	-	-	-	-	-	-	-
佐世保黒島 056	-	2	-	-	9	-	-	-	-	-	-	-	-	-	-	-	-	-
相浦 057	-	10	2	-	-	2	-	6	1	-	-	-	-	-	-	-	9	-
佐世保 058	-	-	11	-	-	1	-	7	-	-	-	-	-	-	-	1	-	-
針尾 059	-	8	7	-	-	-	-	4	-	-	-	-	-	-	-	-	-	-
佐世保南部 060	-	-	-	-	-	-	-	-	-	-	-	-	-	-	-	-	-	-
その他地域 999	-	-	-	-	-	-	-	-	-	-	-	-	-	-	-	-	-	-
島原市 203	-	-	-	-	-	-	-	-	-	-	-	-	-	-	3	-	-	-
島原 111	-	-	-	-	-	-	-	-	-	-	-	-	-	-	-	-	-	-
島原三会 112	-	-	-	-	-	-	-	-	-	-	-	-	-	-	-	-	-	-
有明 113	-	-	-	-	-	-	-	-	-	-	-	-	-	-	3	-	-	-
その他地域 999	-	-	-	-	-	-	-	-	-	-	-	-	-	-	-	-	-	-
諫早市 204	-	-	-	-	-	-	-	29	3	-	-	-	-	-	-	-	1	-
真津山 066	-	-	-	-	-	-	-	-	-	-	-	-	-	-	-	-	-	-
有明諫早 067	-	-	-	-	-	-	-	-	-	-	-	-	-	-	-	-	-	-
有喜 068	-	-	-	-	-	-	-	-	-	-	-	-	-	-	-	-	-	-
多良見 069	-	-	-	-	-	-	-	3	-	-	-	-	-	-	-	-	1	-
池下 096	-	-	-	-	-	-	-	-	-	-	-	-	-	-	-	-	-	-

○　漁船に関する統計
4　主とする漁業種類別動力漁船隻数（つづき）

市区町村・漁業地区	計	底びき網					船びき網	まき網					刺網			さんま棒受網	大型定置網	さけ定置網
		遠洋底びき網	以西底びき網	沖合底びき網		小型底びき網		大中型まき網				中・小型まき網	さけ・ます流し網	かじき等流し網	その他の刺網			
				1そうびき	2そうびき			1そうまき遠洋かつお・まぐろ	1そうまき近海かつお・まぐろ	1そうまきその他	2そうまき							
江ノ浦 097	21	-	-	-	-	6	-	-	-	-	-	-	-	-	6	-	-	-
橘森山 098	-	-	-	-	-	-	-	-	-	-	-	-	-	-	-	-	-	-
有明森山 099	-	-	-	-	-	-	-	-	-	-	-	-	-	-	-	-	-	-
高来 119	-	-	-	-	-	-	-	-	-	-	-	-	-	-	-	-	-	-
小長井 120	41	-	-	-	-	-	-	-	-	-	-	-	-	-	2	-	-	-
その他地域 999	-	-	-	-	-	-	-	-	-	-	-	-	-	-	-	-	-	-
大村市 205	98	-	-	-	-	62	-	-	-	-	-	-	-	-	15	-	-	-
松原 063	12	-	-	-	-	12	-	-	-	-	-	-	-	-	-	-	-	-
新城 064	38	-	-	-	-	32	-	-	-	-	-	-	-	-	2	-	-	-
大村東部 065	48	-	-	-	-	18	-	-	-	-	-	-	-	-	13	-	-	-
その他地域 999	-	-	-	-	-	-	-	-	-	-	-	-	-	-	-	-	-	-
平戸市 207	802	-	-	-	-	-	55	-	-	24	-	12	-	-	88	-	5	-
田平 039	43	-	-	-	-	-	-	-	-	-	-	-	-	-	1	-	-	-
北松大島 040	103	-	-	-	-	-	-	-	-	-	-	-	-	-	1	-	-	-
生月 041	43	-	-	-	-	-	5	-	-	-	-	-	-	-	-	-	-	-
舘浦 042	54	-	-	-	-	-	3	-	-	24	-	-	-	-	3	-	3	-
度島 043	51	-	-	-	-	-	12	-	-	-	-	-	-	-	1	-	2	-
薄香 044	42	-	-	-	-	-	2	-	-	-	-	10	-	-	-	-	-	-
平戸 045	79	-	-	-	-	-	11	-	-	-	-	1	-	-	-	-	-	-
中野 046	26	-	-	-	-	-	-	-	-	-	-	-	-	-	1	-	-	-
紐差 047	37	-	-	-	-	-	1	-	-	-	-	1	-	-	-	-	-	-
獅子 048	39	-	-	-	-	-	4	-	-	-	-	-	-	-	-	-	-	-
中津良 049	26	-	-	-	-	-	4	-	-	-	-	-	-	-	1	-	-	-
津吉 050	48	-	-	-	-	-	-	-	-	-	-	-	-	-	4	-	-	-
志々伎 051	211	-	-	-	-	-	13	-	-	-	-	-	-	-	76	-	-	-
その他地域 999	-	-	-	-	-	-	-	-	-	-	-	-	-	-	-	-	-	-
松浦市 208	286	-	-	-	-	24	62	-	-	-	-	12	-	-	24	-	2	-
北松鷹島 035	115	-	-	-	-	3	37	-	-	-	-	-	-	-	3	-	2	-
福島 036	26	-	-	-	-	11	7	-	-	-	-	-	-	-	5	-	-	-
松浦 037	38	-	-	-	-	8	10	-	-	-	-	-	-	-	7	-	-	-
新星鹿 038	107	-	-	-	-	2	8	-	-	-	-	12	-	-	9	-	-	-
その他地域 999	-	-	-	-	-	-	-	-	-	-	-	-	-	-	-	-	-	-
対馬市 209	1 488	-	-	-	-	4	1	-	-	-	-	13	-	-	51	-	18	-
鰐浦 001	12	-	-	-	-	-	-	-	-	-	-	-	-	-	-	-	-	-
西泊湾 002	57	-	-	-	-	-	1	-	-	-	-	5	-	-	10	-	3	-
豊崎 003	72	-	-	-	-	-	-	-	-	-	-	-	-	-	8	-	-	-
琴 004	40	-	-	-	-	-	-	-	-	-	-	-	-	-	4	-	3	-
上対馬南部 005	37	-	-	-	-	-	-	-	-	-	-	6	-	-	-	-	-	-
佐須奈 006	51	-	-	-	-	-	-	-	-	-	-	-	-	-	9	-	-	-
上県 007	87	-	-	-	-	-	-	-	-	-	-	-	-	-	-	-	-	-
伊奈 008	17	-	-	-	-	-	-	-	-	-	-	-	-	-	1	-	2	-
峰東部 009	118	-	-	-	-	-	-	-	-	-	-	-	-	-	3	-	6	-

○　漁船に関する統計
　4　主とする漁業種類別動力漁船隻数（つづき）

市区町村・漁業地区	小型定置網	その他の網漁業	はえ縄				釣		釣（つづき）						小型捕鯨	潜水器漁業	採貝・採藻	その他の漁業
			遠洋まぐろはえ縄	近海まぐろはえ縄	沿岸まぐろはえ縄	その他のはえ縄	遠洋かつお一本釣	近海かつお一本釣	沿岸かつお一本釣	遠洋いか釣	近海いか釣	沿岸いか釣	ひき縄釣	その他の釣				
江ノ浦 097	1	1	-	-	-	-	-	-	-	-	-	-	-	-	-	-	2	5
橘森山 098	-	-	-	-	-	-	-	-	-	-	-	-	-	-	-	-	-	-
有明森山 099	-	-	-	-	-	-	-	-	-	-	-	-	-	-	-	-	-	-
高来 119	-	-	-	-	-	-	-	-	-	-	-	-	-	-	-	-	-	-
小長井 120	1	3	-	-	-	-	-	-	-	-	-	-	1	-	-	-	-	5
その他地域 999	-	-	-	-	-	-	-	-	-	-	-	-	-	-	-	-	-	-
大村市 205	-	-	-	-	-	14	-	-	-	-	-	-	1	1	-	-	2	2
松原 063	-	-	-	-	-	-	-	-	-	-	-	-	-	-	-	-	-	-
新城 064	-	-	-	-	-	-	-	-	-	-	-	-	-	-	-	-	2	1
大村東部 065	-	-	-	-	-	14	-	-	-	-	-	-	1	1	-	-	-	1
その他地域 999	-	-	-	-	-	-	-	-	-	-	-	-	-	-	-	-	-	-
平戸市 207	63	38	-	-	-	27	-	-	-	-	-	150	4	180	-	-	50	59
田平 039	6	4	-	-	-	-	-	-	-	-	-	-	-	19	-	-	2	3
北松大島 040	12	3	-	-	-	1	-	-	-	-	-	24	2	34	-	-	14	4
生月 041	1	1	-	-	-	-	-	-	-	-	-	11	-	16	-	-	1	7
舘浦 042	-	-	-	-	-	-	-	-	-	-	-	8	1	9	-	-	1	2
度島 043	2	-	-	-	-	-	-	-	-	-	-	16	-	11	-	-	7	-
薄香 044	3	1	-	-	-	-	-	-	-	-	-	5	-	9	-	-	-	1
平戸 045	9	28	-	-	-	11	-	-	-	-	-	5	-	8	-	-	4	2
中野 046	9	-	-	-	-	2	-	-	-	-	-	4	-	2	-	-	-	4
紐差 047	6	-	-	-	-	-	-	-	-	-	-	-	-	7	-	-	2	5
獅子 048	4	-	-	-	-	1	-	-	-	-	-	-	-	20	-	-	8	2
中津良 049	1	-	-	-	-	-	-	-	-	-	-	10	-	6	-	-	2	2
津吉 050	7	-	-	-	-	4	-	-	-	-	-	10	-	9	-	-	6	8
志々伎 051	3	1	-	-	-	8	-	-	-	-	-	57	1	30	-	-	3	19
その他地域 999	-	-	-	-	-	-	-	-	-	-	-	-	-	-	-	-	-	-
松浦市 208	16	6	-	-	-	7	-	-	-	-	-	1	2	5	-	-	6	17
北松鷹島 035	9	1	-	-	-	6	-	-	-	-	-	-	-	-	-	-	1	7
福島 036	1	-	-	-	-	-	-	-	-	-	-	-	-	1	-	-	-	1
松浦 037	-	-	-	-	-	-	-	-	-	-	-	-	-	2	-	-	-	3
新星鹿 038	6	5	-	-	-	1	-	-	-	-	-	1	2	2	-	-	5	6
その他地域 999	-	-	-	-	-	-	-	-	-	-	-	-	-	-	-	-	-	-
対馬市 209	36	28	-	-	-	145	-	-	-	-	-	446	163	253	-	5	66	73
鰐浦 001	-	3	-	-	-	3	-	-	-	-	-	-	-	-	-	-	-	6
西泊湾 002	2	1	-	-	-	10	-	-	-	-	-	2	6	7	-	-	1	4
豊崎 003	1	4	-	-	-	16	-	-	-	-	-	5	5	5	-	-	10	11
琴 004	1	2	-	-	-	4	-	-	-	-	-	5	5	7	-	-	5	4
上対馬南部 005	-	-	-	-	-	-	-	-	-	-	-	21	1	4	-	-	1	4
佐須奈 006	-	-	-	-	-	3	-	-	-	-	-	-	28	7	-	-	3	1
上県 007	1	-	-	-	-	30	-	-	-	-	-	34	10	4	-	-	2	6
伊奈 008	-	1	-	-	-	1	-	-	-	-	-	-	4	6	-	-	1	1
峰東部 009	1	1	-	-	-	1	-	-	-	-	-	99	-	1	-	1	2	2

○　漁船に関する統計
4　主とする漁業種類別動力漁船隻数（つづき）

市区町村・漁業地区	海面養殖												海面養殖（つづき）					
	魚類養殖						ほたてがい養殖	かき類養殖	その他の貝類養殖	くるまえび養殖	ほや類養殖	その他の水産動物類養殖	こんぶ類養殖	わかめ類養殖	のり類養殖	その他の海藻類養殖	真珠養殖	真珠母貝養殖
	ぎんざけ養殖	ぶり類養殖	まだい養殖	ひらめ養殖	まぐろ類養殖	その他の魚類養殖												
江ノ浦 097	-	-	-	-	-	-	-	-	-	-	-	-	-	-	-	-	-	-
橘森山 098	-	-	-	-	-	-	-	-	-	-	-	-	-	-	-	-	-	-
有明森山 099	-	-	-	-	-	-	-	-	-	-	-	-	-	-	-	-	-	-
高来 119	-	-	-	-	-	-	-	-	-	-	-	-	-	-	-	-	-	-
小長井 120	-	-	-	-	-	-	-	26	3	-	-	-	-	-	-	-	-	-
その他地域 999	-	-	-	-	-	-	-	-	-	-	-	-	-	-	-	-	-	-
大村市 205	-	-	-	-	-	-	-	1	-	-	-	-	-	-	-	-	-	-
松原 063	-	-	-	-	-	-	-	-	-	-	-	-	-	-	-	-	-	-
新城 064	-	-	-	-	-	-	-	1	-	-	-	-	-	-	-	-	-	-
大村東部 065	-	-	-	-	-	-	-	-	-	-	-	-	-	-	-	-	-	-
その他地域 999	-	-	-	-	-	-	-	-	-	-	-	-	-	-	-	-	-	-
平戸市 207	-	20	7	-	-	13	-	3	-	-	-	-	-	-	-	-	4	-
田平 039	-	-	2	-	-	4	-	-	-	-	-	-	-	-	-	-	2	-
北松大島 040	-	7	1	-	-	-	-	-	-	-	-	-	-	-	-	-	-	-
生月 041	-	-	-	-	-	1	-	-	-	-	-	-	-	-	-	-	-	-
舘浦 042	-	-	-	-	-	-	-	-	-	-	-	-	-	-	-	-	-	-
度島 043	-	-	-	-	-	-	-	-	-	-	-	-	-	-	-	-	-	-
薄香 044	-	7	-	-	-	3	-	-	-	-	-	-	-	-	-	-	1	-
平戸 045	-	-	-	-	-	-	-	-	-	-	-	-	-	-	-	-	-	-
中野 046	-	-	-	-	-	3	-	-	-	-	-	-	-	-	-	-	1	-
紐差 047	-	6	4	-	-	2	-	3	-	-	-	-	-	-	-	-	-	-
獅子 048	-	-	-	-	-	-	-	-	-	-	-	-	-	-	-	-	-	-
中津良 049	-	-	-	-	-	-	-	-	-	-	-	-	-	-	-	-	-	-
津吉 050	-	-	-	-	-	-	-	-	-	-	-	-	-	-	-	-	-	-
志々伎 051	-	-	-	-	-	-	-	-	-	-	-	-	-	-	-	-	-	-
その他地域 999	-	-	-	-	-	-	-	-	-	-	-	-	-	-	-	-	-	-
松浦市 208	-	36	13	-	2	51	-	-	-	-	-	-	-	-	-	-	-	-
北松鷹島 035	-	-	-	-	2	44	-	-	-	-	-	-	-	-	-	-	-	-
福島 036	-	-	-	-	-	-	-	-	-	-	-	-	-	-	-	-	-	-
松浦 037	-	7	1	-	-	-	-	-	-	-	-	-	-	-	-	-	-	-
新星鹿 038	-	29	12	-	-	7	-	-	-	-	-	-	-	-	-	-	-	-
その他地域 999	-	-	-	-	-	-	-	-	-	-	-	-	-	-	-	-	-	-
対馬市 209	-	5	-	-	66	13	-	1	4	-	-	-	-	2	3	-	90	2
鰐浦 001	-	-	-	-	-	-	-	-	-	-	-	-	-	-	-	-	-	-
西泊湾 002	-	-	-	-	-	5	-	-	-	-	-	-	-	-	-	-	-	-
豊崎 003	-	-	-	-	-	-	-	1	-	-	-	-	-	-	-	-	6	-
琴 004	-	-	-	-	-	-	-	-	-	-	-	-	-	-	-	-	-	-
上対馬南部 005	-	-	-	-	-	-	-	-	-	-	-	-	-	-	-	-	-	-
佐須奈 006	-	-	-	-	-	-	-	-	-	-	-	-	-	-	-	-	-	-
上県 007	-	-	-	-	-	-	-	-	-	-	-	-	-	-	-	-	-	-
伊奈 008	-	-	-	-	-	-	-	-	-	-	-	-	-	-	-	-	-	-
峰東部 009	-	1	-	-	-	-	-	-	-	-	-	-	-	-	-	-	-	-

○　漁船に関する統計
　４　主とする漁業種類別動力漁船隻数

市区町村・漁業地区	計	底びき網					船びき網	まき網					刺網			さんま棒受網	大型定置網	さけ定置網
		遠洋底びき網	以西底びき網	沖合底びき網		小型底びき網		大中型まき網				中・小型まき網	さけ・ます流し網	かじき等流し網	その他の刺網			
				１そうびき	２そうびき			１そうまき遠洋かつお・まぐろ	１そうまき近海かつお・まぐろ	１そうまきその他	２そうまき							
峰西部 010	19	-	-	-	-	-	-	-	-	-	-	-	-	-	1	-	1	-
日の出 011	31	-	-	-	-	-	-	-	-	-	-	-	-	-	-	-	-	-
豊玉東部 012	72	-	-	-	-	-	-	-	-	-	-	-	-	-	-	-	-	-
豊玉西部 013	58	-	-	-	-	-	-	-	-	-	-	-	-	-	-	-	-	-
綱島 014	36	-	-	-	-	-	-	-	-	-	-	-	-	-	1	-	-	-
唐崎 015	31	-	-	-	-	-	-	-	-	-	-	-	-	-	2	-	-	-
東海 016	42	-	-	-	-	-	-	-	-	-	-	-	-	-	-	-	-	-
浅海 017	49	-	-	-	-	3	-	-	-	-	-	-	-	-	2	-	-	-
鴨居瀬 018	76	-	-	-	-	-	-	-	-	-	-	-	-	-	-	-	1	-
三浦湾 019	62	-	-	-	-	-	-	-	-	-	-	1	-	-	-	-	-	-
大船越 020	50	-	-	-	-	-	-	-	-	-	-	-	-	-	-	-	-	-
高浜 021	71	-	-	-	-	-	-	-	-	-	-	-	-	-	-	-	1	-
対馬西海 022	79	-	-	-	-	1	-	-	-	-	-	-	-	-	6	-	-	-
尾崎 023	55	-	-	-	-	-	-	-	-	-	-	-	-	-	-	-	-	-
阿須湾 024	27	-	-	-	-	-	-	-	-	-	-	-	-	-	-	-	-	-
曲 025	28	-	-	-	-	-	-	-	-	-	-	-	-	-	1	-	-	-
厳原 026	13	-	-	-	-	-	-	-	-	-	-	-	-	-	-	-	-	-
佐須 027	56	-	-	-	-	-	-	-	-	-	-	-	-	-	3	-	-	-
久田 028	70	-	-	-	-	-	-	-	-	-	-	-	-	-	-	-	-	-
豆酘 029	72	-	-	-	-	-	-	-	-	-	-	1	-	-	-	-	1	-
その他地域 999	-	-	-	-	-	-	-	-	-	-	-	-	-	-	-	-	-	-
壱岐市 210	769	-	-	-	-	-	-	-	-	-	-	-	-	-	22	-	-	-
箱崎 030	102	-	-	-	-	-	-	-	-	-	-	-	-	-	-	-	-	-
壱岐東部 031	125	-	-	-	-	-	-	-	-	-	-	-	-	-	4	-	-	-
石田 032	92	-	-	-	-	-	-	-	-	-	-	-	-	-	2	-	-	-
郷ノ浦 033	217	-	-	-	-	-	-	-	-	-	-	-	-	-	16	-	-	-
勝本 034	233	-	-	-	-	-	-	-	-	-	-	-	-	-	-	-	-	-
その他地域 999	-	-	-	-	-	-	-	-	-	-	-	-	-	-	-	-	-	-
五島市 211	667	-	-	-	-	2	1	-	-	5	-	25	-	-	85	-	30	-
奈留 137	109	-	-	-	-	-	-	-	-	-	-	25	-	-	2	-	-	-
椛島 138	16	-	-	-	-	-	-	-	-	-	-	-	-	-	2	-	-	-
久賀島 139	26	-	-	-	-	-	-	-	-	-	-	-	-	-	7	-	3	-
奥浦 140	68	-	-	-	-	-	-	-	-	5	-	-	-	-	6	-	-	-
福江 141	55	-	-	-	-	1	-	-	-	-	-	-	-	-	18	-	-	-
長手 142	2	-	-	-	-	-	-	-	-	-	-	-	-	-	-	-	-	-
崎山 143	43	-	-	-	-	1	-	-	-	-	-	-	-	-	5	-	5	-
五島赤島 144	5	-	-	-	-	-	-	-	-	-	-	-	-	-	5	-	-	-
黄島 145	5	-	-	-	-	-	-	-	-	-	-	-	-	-	2	-	-	-
大浜 146	23	-	-	-	-	-	-	-	-	-	-	-	-	-	3	-	-	-
富江 147	110	-	-	-	-	-	1	-	-	-	-	-	-	-	10	-	4	-
黒瀬 148	10	-	-	-	-	-	-	-	-	-	-	-	-	-	2	-	-	-
大宝 149	12	-	-	-	-	-	-	-	-	-	-	-	-	-	-	-	2	-

○　漁船に関する統計
4　主とする漁業種類別動力漁船隻数（つづき）

市区町村・漁業地区	小型定置網	その他の網漁業	はえ縄				釣		釣（つづき）						小型捕鯨	潜水器漁業	採貝・採藻	その他の漁業
			遠洋まぐろはえ縄	近海まぐろはえ縄	沿岸まぐろはえ縄	その他のはえ縄	遠洋かつお一本釣	近海かつお一本釣	沿岸かつお一本釣	遠洋いか釣	近海いか釣	沿岸いか釣	ひき縄釣	その他の釣				
峰西部 010	3	1	-	-	-	-	-	-	-	-	-	7	2	1	-	1	-	2
日の出 011	-	-	-	-	-	1	-	-	-	-	-	25	1	1	-	1	1	-
豊玉東部 012	1	6	-	-	-	-	-	-	-	-	-	64	-	-	-	-	-	1
豊玉西部 013	1	1	-	-	-	20	-	-	-	-	-	4	4	1	-	-	-	3
綱島 014	1	-	-	-	-	1	-	-	-	-	-	8	8	12	-	-	2	2
唐崎 015	2	-	-	-	-	-	-	-	-	-	-	7	12	1	-	-	2	-
東海 016	4	1	-	-	-	-	-	-	-	-	-	19	-	12	-	-	2	2
浅海 017	-	-	-	-	-	-	-	-	-	-	-	1	-	-	-	-	3	-
鴨居瀬 018	3	-	-	-	-	-	-	-	-	-	-	49	6	1	-	-	2	1
三浦湾 019	-	1	-	-	-	-	-	-	-	-	-	33	1	-	-	-	8	8
大船越 020	1	1	-	-	-	-	-	-	-	-	-	32	4	-	-	-	2	2
高浜 021	2	1	-	-	-	43	-	-	-	-	-	14	2	5	-	-	-	-
対馬西海 022	-	-	-	-	-	-	-	-	-	-	-	11	20	-	-	-	4	2
尾崎 023	-	-	-	-	-	-	-	-	-	-	-	6	11	-	-	-	2	5
阿須湾 024	-	-	-	-	-	-	-	-	-	-	-	-	-	27	-	-	-	-
曲 025	-	-	-	-	-	1	-	-	-	-	-	-	-	25	-	1	-	-
厳原 026	-	-	-	-	-	1	-	-	-	-	-	-	1	11	-	-	-	-
佐須 027	-	2	-	-	-	5	-	-	-	-	-	-	20	19	-	-	6	1
久田 028	5	-	-	-	-	3	-	-	-	-	-	-	8	45	-	1	6	2
豆酘 029	7	2	-	-	-	2	-	-	-	-	-	-	4	51	-	-	1	3
その他地域 999	-	-	-	-	-	-	-	-	-	-	-	-	-	-	-	-	-	-
壱岐市 210	18	2	-	-	-	25	-	-	-	-	-	108	174	302	-	5	59	13
箱崎 030	8	-	-	-	-	3	-	-	-	-	-	6	81	2	-	-	-	2
壱岐東部 031	-	-	-	-	-	2	-	-	-	-	-	10	7	85	-	-	8	1
石田 032	3	1	-	-	-	-	-	-	-	-	-	2	75	6	-	1	2	-
郷ノ浦 033	6	1	-	-	-	19	-	-	-	-	-	19	10	60	-	4	44	10
勝本 034	1	-	-	-	-	1	-	-	-	-	-	71	1	149	-	-	5	-
その他地域 999	-	-	-	-	-	-	-	-	-	-	-	-	-	-	-	-	-	-
五島市 211	58	11	-	-	-	46	-	-	-	-	-	94	63	151	-	2	17	19
奈留 137	6	1	-	-	-	5	-	-	-	-	-	38	1	9	-	1	3	5
椛島 138	-	-	-	-	-	8	-	-	-	-	-	-	-	6	-	-	-	-
久賀島 139	5	-	-	-	-	-	-	-	-	-	-	2	1	7	-	-	1	-
奥浦 140	1	4	-	-	-	2	-	-	-	-	-	6	1	25	-	-	1	2
福江 141	-	3	-	-	-	9	-	-	-	-	-	6	1	14	-	-	2	1
長手 142	1	-	-	-	-	-	-	-	-	-	-	-	-	-	-	-	1	-
崎山 143	3	-	-	-	-	-	-	-	-	-	-	6	3	19	-	-	-	1
五島赤島 144	-	-	-	-	-	-	-	-	-	-	-	-	-	-	-	-	-	-
黄島 145	-	-	-	-	-	1	-	-	-	-	-	-	-	2	-	-	-	-
大浜 146	4	-	-	-	-	1	-	-	-	-	-	3	4	4	-	-	1	3
富江 147	5	-	-	-	-	8	-	-	-	-	-	20	33	27	-	-	-	2
黒瀬 148	1	-	-	-	-	-	-	-	-	-	-	1	1	5	-	-	-	-
大宝 149	1	-	-	-	-	-	-	-	-	-	-	-	2	5	-	-	-	2

○　漁船に関する統計
4　主とする漁業種類別動力漁船隻数（つづき）

市区町村・漁業地区	海面養殖												海面養殖（つづき）					
	魚類養殖						ほたてがい養殖	かき類養殖	その他の貝類養殖	くるまえび養殖	ほや類養殖	その他の水産動物類養殖	こんぶ類養殖	わかめ類養殖	のり類養殖	その他の海藻類養殖	真珠養殖	真珠母貝養殖
	ぎんざけ養殖	ぶり類養殖	まだい養殖	ひらめ養殖	まぐろ類養殖	その他の魚類養殖												
峰西部 010	-	-	-	-	-	-	-	-	-	-	-	-	-	-	-	-	-	-
日の出 011	-	-	-	-	-	-	-	-	-	-	-	-	-	-	-	-	-	1
豊玉東部 012	-	-	-	-	-	-	-	-	-	-	-	-	-	-	-	-	-	-
豊玉西部 013	-	2	-	-	1	1	-	-	-	-	-	-	-	-	-	-	20	-
綱島 014	-	-	-	-	-	-	-	-	-	-	-	-	-	1	-	-	-	-
唐崎 015	-	-	-	-	-	-	-	-	-	-	-	-	-	-	-	-	5	-
東海 016	-	-	-	-	-	-	-	-	-	-	-	-	-	-	-	-	2	-
浅海 017	-	-	-	-	-	-	-	-	-	-	-	-	-	-	-	-	39	1
鴨居瀬 018	-	-	-	-	-	3	-	-	-	-	-	-	-	-	-	-	10	-
三浦湾 019	-	-	-	-	7	1	-	-	1	-	-	-	-	1	-	-	-	-
大船越 020	-	-	-	-	-	-	-	-	-	-	-	-	-	-	-	-	8	-
高浜 021	-	-	-	-	3	-	-	-	-	-	-	-	-	-	-	-	-	-
対馬西海 022	-	2	-	-	26	1	-	-	3	-	-	-	-	-	3	-	-	-
尾崎 023	-	-	-	-	29	2	-	-	-	-	-	-	-	-	-	-	-	-
阿須湾 024	-	-	-	-	-	-	-	-	-	-	-	-	-	-	-	-	-	-
曲 025	-	-	-	-	-	-	-	-	-	-	-	-	-	-	-	-	-	-
厳原 026	-	-	-	-	-	-	-	-	-	-	-	-	-	-	-	-	-	-
佐須 027	-	-	-	-	-	-	-	-	-	-	-	-	-	-	-	-	-	-
久田 028	-	-	-	-	-	-	-	-	-	-	-	-	-	-	-	-	-	-
豆酘 029	-	-	-	-	-	-	-	-	-	-	-	-	-	-	-	-	-	-
その他地域 999	-	-	-	-	-	-	-	-	-	-	-	-	-	-	-	-	-	-
壱岐市 210	-	-	-	-	10	3	-	-	1	-	-	-	-	1	-	-	23	3
箱崎 030	-	-	-	-	-	-	-	-	-	-	-	-	-	-	-	-	-	-
壱岐東部 031	-	-	-	-	-	-	-	-	-	-	-	-	-	-	-	-	6	2
石田 032	-	-	-	-	-	-	-	-	-	-	-	-	-	-	-	-	-	-
郷ノ浦 033	-	-	-	-	10	3	-	-	1	-	-	-	-	1	-	-	12	1
勝本 034	-	-	-	-	-	-	-	-	-	-	-	-	-	-	-	-	5	-
その他地域 999	-	-	-	-	-	-	-	-	-	-	-	-	-	-	-	-	-	-
五島市 211	-	5	22	-	23	3	-	2	-	-	-	-	-	-	-	-	3	-
奈留 137	-	2	6	-	-	2	-	-	-	-	-	-	-	-	-	-	3	-
椛島 138	-	-	-	-	-	-	-	-	-	-	-	-	-	-	-	-	-	-
久賀島 139	-	-	-	-	-	-	-	-	-	-	-	-	-	-	-	-	-	-
奥浦 140	-	-	-	-	15	-	-	-	-	-	-	-	-	-	-	-	-	-
福江 141	-	-	-	-	-	-	-	-	-	-	-	-	-	-	-	-	-	-
長手 142	-	-	-	-	-	-	-	-	-	-	-	-	-	-	-	-	-	-
崎山 143	-	-	-	-	-	-	-	-	-	-	-	-	-	-	-	-	-	-
五島赤島 144	-	-	-	-	-	-	-	-	-	-	-	-	-	-	-	-	-	-
黄島 145	-	-	-	-	-	-	-	-	-	-	-	-	-	-	-	-	-	-
大浜 146	-	-	-	-	-	-	-	-	-	-	-	-	-	-	-	-	-	-
富江 147	-	-	-	-	-	-	-	-	-	-	-	-	-	-	-	-	-	-
黒瀬 148	-	-	-	-	-	-	-	-	-	-	-	-	-	-	-	-	-	-
大宝 149	-	-	-	-	-	-	-	-	-	-	-	-	-	-	-	-	-	-

○　漁船に関する統計
　４　主とする漁業種類別動力漁船隻数

市区町村・漁業地区	計	底びき網					船びき網	まき網					刺網			さんま棒受網	大型定置網	さけ定置網
		遠洋底びき網	以西底びき網	沖合底びき網		小型底びき網		大中型まき網				中・小型まき網	さけ・ます流し網	かじき等流し網	その他の刺網			
				１そうびき	２そうびき			１そうまき遠洋かつお・まぐろ	１そうまき近海かつお・まぐろ	１そうまきその他	２そうまき							
玉之浦 150	71	-	-	-	-	-	-	-	-	-	-	-	-	-	1	-	13	-
三井楽 151	72	-	-	-	-	-	-	-	-	-	-	-	-	-	17	-	2	-
岐宿 152	40	-	-	-	-	-	-	-	-	-	-	-	-	-	5	-	1	-
その他地域 999	-	-	-	-	-	-	-	-	-	-	-	-	-	-	-	-	-	-
西海市 212	372	-	-	-	-	18	1	-	-	-	-	7	-	-	56	-	-	-
西彼 073	68	-	-	-	-	16	1	-	-	-	-	-	-	-	7	-	-	-
瀬川 074	38	-	-	-	-	2	-	-	-	-	-	-	-	-	-	-	-	-
西彼西海 075	46	-	-	-	-	-	-	-	-	-	-	7	-	-	3	-	-	-
西彼大島 076	56	-	-	-	-	-	-	-	-	-	-	-	-	-	4	-	-	-
崎戸 077	74	-	-	-	-	-	-	-	-	-	-	-	-	-	39	-	-	-
大瀬戸 078	90	-	-	-	-	-	-	-	-	-	-	-	-	-	3	-	-	-
その他地域 999	-	-	-	-	-	-	-	-	-	-	-	-	-	-	-	-	-	-
雲仙市 213	199	-	-	-	-	21	11	-	-	-	-	16	-	4	78	1	-	-
愛野 100	-	-	-	-	-	-	-	-	-	-	-	-	-	-	-	-	-	-
千々石 101	27	-	-	-	-	11	-	-	-	-	-	-	-	-	3	-	-	-
小浜 102	64	-	-	-	-	10	8	-	-	-	-	10	-	-	25	-	-	-
南串山 103	62	-	-	-	-	-	3	-	-	-	-	6	-	4	18	1	-	-
南高多比良 114	4	-	-	-	-	-	-	-	-	-	-	-	-	-	2	-	-	-
土黒 115	17	-	-	-	-	-	-	-	-	-	-	-	-	-	17	-	-	-
神代 116	1	-	-	-	-	-	-	-	-	-	-	-	-	-	-	-	-	-
瑞穂 117	24	-	-	-	-	-	-	-	-	-	-	-	-	-	13	-	-	-
吾妻 118	-	-	-	-	-	-	-	-	-	-	-	-	-	-	-	-	-	-
その他地域 999	-	-	-	-	-	-	-	-	-	-	-	-	-	-	-	-	-	-
南島原市 214	365	-	-	-	-	-	18	-	-	-	-	-	-	1	49	-	-	-
加津佐 104	51	-	-	-	-	-	-	-	-	-	-	-	-	-	11	-	-	-
口之津 105	69	-	-	-	-	-	-	-	-	-	-	-	-	-	5	-	-	-
南有馬 106	63	-	-	-	-	-	5	-	-	-	-	-	-	-	1	-	-	-
西有家 107	57	-	-	-	-	-	-	-	-	-	-	-	-	1	10	-	-	-
有家 108	41	-	-	-	-	-	-	-	-	-	-	-	-	-	4	-	-	-
布津 109	56	-	-	-	-	-	13	-	-	-	-	-	-	-	11	-	-	-
深江 110	28	-	-	-	-	-	-	-	-	-	-	-	-	-	7	-	-	-
その他地域 999	-	-	-	-	-	-	-	-	-	-	-	-	-	-	-	-	-	-
長与町 307	1	-	-	-	-	1	-	-	-	-	-	-	-	-	-	-	-	-
長与 070	1	-	-	-	-	1	-	-	-	-	-	-	-	-	-	-	-	-
その他地域 999	-	-	-	-	-	-	-	-	-	-	-	-	-	-	-	-	-	-
時津町 308	29	-	-	-	-	25	-	-	-	-	-	-	-	-	-	-	-	-
時津 071	29	-	-	-	-	25	-	-	-	-	-	-	-	-	-	-	-	-
その他地域 999	-	-	-	-	-	-	-	-	-	-	-	-	-	-	-	-	-	-
東彼杵町 321	12	-	-	-	-	3	3	-	-	-	-	-	-	-	1	-	-	-
東彼杵 062	12	-	-	-	-	3	3	-	-	-	-	-	-	-	1	-	-	-
その他地域 999	-	-	-	-	-	-	-	-	-	-	-	-	-	-	-	-	-	-
川棚町 322	45	-	-	-	-	20	-	-	-	-	-	-	-	-	4	-	-	-

○　漁船に関する統計
　4　主とする漁業種類別動力漁船隻数（つづき）

市区町村・漁業地区	小型定置網	その他の網漁業	はえ縄				釣		釣（つづき）						小型捕鯨	潜水器漁業	採貝・採藻	その他の漁業
			遠洋まぐろはえ縄	近海まぐろはえ縄	沿岸まぐろはえ縄	その他のはえ縄	遠洋かつお一本釣	近海かつお一本釣	沿岸かつお一本釣	遠洋いか釣	近海いか釣	沿岸いか釣	ひき縄釣	その他の釣				
玉之浦 150	9	2	-	-	-	1	-	-	-	-	-	9	4	7	-	-	3	1
三井楽 151	12	-	-	-	-	8	-	-	-	-	-	3	6	17	-	-	5	2
岐宿 152	10	1	-	-	-	3	-	-	-	-	-	-	6	4	-	1	-	-
その他地域 999	-	-	-	-	-	-	-	-	-	-	-	-	-	-	-	-	-	-
西海市 212	18	5	-	-	-	22	-	-	-	-	-	5	9	135	-	-	10	44
西彼 073	5	2	-	-	-	-	-	-	-	-	-	-	-	7	-	-	2	10
瀬川 074	-	2	-	-	-	-	-	-	-	-	-	-	-	21	-	-	1	6
西彼西海 075	4	-	-	-	-	-	-	-	-	-	-	-	-	15	-	-	-	8
西彼大島 076	3	-	-	-	-	2	-	-	-	-	-	-	2	28	-	-	6	2
崎戸 077	2	1	-	-	-	1	-	-	-	-	-	-	-	30	-	-	1	-
大瀬戸 078	4	-	-	-	-	19	-	-	-	-	-	5	7	34	-	-	-	18
その他地域 999	-	-	-	-	-	-	-	-	-	-	-	-	-	-	-	-	-	-
雲仙市 213	9	5	-	-	-	-	-	-	-	-	-	-	-	3	-	-	4	17
愛野 100	-	-	-	-	-	-	-	-	-	-	-	-	-	-	-	-	-	-
千々石 101	1	-	-	-	-	-	-	-	-	-	-	-	-	-	-	-	1	3
小浜 102	-	1	-	-	-	-	-	-	-	-	-	-	-	-	-	-	1	5
南串山 103	8	4	-	-	-	-	-	-	-	-	-	-	-	1	-	-	2	8
南高多比良 114	-	-	-	-	-	-	-	-	-	-	-	-	-	1	-	-	-	-
土黒 115	-	-	-	-	-	-	-	-	-	-	-	-	-	-	-	-	-	-
神代 116	-	-	-	-	-	-	-	-	-	-	-	-	-	-	-	-	-	1
瑞穂 117	-	-	-	-	-	-	-	-	-	-	-	-	-	1	-	-	-	-
吾妻 118	-	-	-	-	-	-	-	-	-	-	-	-	-	-	-	-	-	-
その他地域 999	-	-	-	-	-	-	-	-	-	-	-	-	-	-	-	-	-	-
南島原市 214	3	3	-	-	-	32	-	-	-	-	-	10	12	154	-	-	6	48
加津佐 104	2	-	-	-	-	-	-	-	-	-	-	-	-	33	-	-	-	5
口之津 105	-	-	-	-	-	1	-	-	-	-	-	-	-	55	-	-	2	1
南有馬 106	-	1	-	-	-	6	-	-	-	-	-	-	-	27	-	-	2	9
西有家 107	-	-	-	-	-	10	-	-	-	-	-	10	-	19	-	-	-	4
有家 108	-	-	-	-	-	6	-	-	-	-	-	-	12	8	-	-	2	4
布津 109	1	2	-	-	-	9	-	-	-	-	-	-	-	12	-	-	-	5
深江 110	-	-	-	-	-	-	-	-	-	-	-	-	-	-	-	-	-	20
その他地域 999	-	-	-	-	-	-	-	-	-	-	-	-	-	-	-	-	-	-
長与町 307	-	-	-	-	-	-	-	-	-	-	-	-	-	-	-	-	-	-
長与 070	-	-	-	-	-	-	-	-	-	-	-	-	-	-	-	-	-	-
その他地域 999	-	-	-	-	-	-	-	-	-	-	-	-	-	-	-	-	-	-
時津町 308	-	-	-	-	-	-	-	-	-	-	-	-	-	2	-	-	-	2
時津 071	-	-	-	-	-	-	-	-	-	-	-	-	-	2	-	-	-	2
その他地域 999	-	-	-	-	-	-	-	-	-	-	-	-	-	-	-	-	-	-
東彼杵町 321	-	2	-	-	-	2	-	-	-	-	-	-	-	1	-	-	-	-
東彼杵 062	-	2	-	-	-	2	-	-	-	-	-	-	-	1	-	-	-	-
その他地域 999	-	-	-	-	-	-	-	-	-	-	-	-	-	-	-	-	-	-
川棚町 322	1	-	-	-	-	-	-	-	-	-	-	1	4	4	-	-	-	11

○　漁船に関する統計
4　主とする漁業種類別動力漁船隻数（つづき）

市区町村・漁業地区	海面養殖												海面養殖（つづき）					
	魚類養殖						ほたてがい養殖	かき類養殖	その他の貝類養殖	くるまえび養殖	ほや類養殖	その他の水産動物類養殖	こんぶ類養殖	わかめ類養殖	のり類養殖	その他の海藻類養殖	真珠養殖	真珠母貝養殖
	ぎんざけ養殖	ぶり類養殖	まだい養殖	ひらめ養殖	まぐろ類養殖	その他の魚類養殖												
玉之浦 150	-	2	10	-	8	1	-	-	-	-	-	-	-	-	-	-	-	-
三井楽 151	-	-	-	-	-	-	-	-	-	-	-	-	-	-	-	-	-	-
岐宿 152	-	1	6	-	-	-	-	2	-	-	-	-	-	-	-	-	-	-
その他地域 999	-	-	-	-	-	-	-	-	-	-	-	-	-	-	-	-	-	-
西海市 212	-	7	2	-	-	6	-	9	-	-	-	-	-	3	-	-	7	8
西彼 073	-	-	-	-	-	-	-	9	-	-	-	-	-	-	-	-	7	2
瀬川 074	-	-	-	-	-	-	-	-	-	-	-	-	-	-	-	-	-	6
西彼西海 075	-	4	2	-	-	3	-	-	-	-	-	-	-	-	-	-	-	-
西彼大島 076	-	3	-	-	-	3	-	-	-	-	-	-	-	3	-	-	-	-
崎戸 077	-	-	-	-	-	-	-	-	-	-	-	-	-	-	-	-	-	-
大瀬戸 078	-	-	-	-	-	-	-	-	-	-	-	-	-	-	-	-	-	-
その他地域 999	-	-	-	-	-	-	-	-	-	-	-	-	-	-	-	-	-	-
雲仙市 213	-	10	6	-	-	3	-	9	-	-	-	-	-	-	2	-	-	-
愛野 100	-	-	-	-	-	-	-	-	-	-	-	-	-	-	-	-	-	-
千々石 101	-	6	2	-	-	-	-	-	-	-	-	-	-	-	-	-	-	-
小浜 102	-	-	4	-	-	-	-	-	-	-	-	-	-	-	-	-	-	-
南串山 103	-	4	-	-	-	3	-	-	-	-	-	-	-	-	-	-	-	-
南高多比良 114	-	-	-	-	-	-	-	-	-	-	-	-	-	-	1	-	-	-
土黒 115	-	-	-	-	-	-	-	-	-	-	-	-	-	-	-	-	-	-
神代 116	-	-	-	-	-	-	-	-	-	-	-	-	-	-	-	-	-	-
瑞穂 117	-	-	-	-	-	-	-	9	-	-	-	-	-	-	1	-	-	-
吾妻 118	-	-	-	-	-	-	-	-	-	-	-	-	-	-	-	-	-	-
その他地域 999	-	-	-	-	-	-	-	-	-	-	-	-	-	-	-	-	-	-
南島原市 214	-	1	2	1	-	-	-	1	-	-	-	-	-	23	1	-	-	-
加津佐 104	-	-	-	-	-	-	-	-	-	-	-	-	-	-	-	-	-	-
口之津 105	-	1	2	1	-	-	-	1	-	-	-	-	-	-	-	-	-	-
南有馬 106	-	-	-	-	-	-	-	-	-	-	-	-	-	12	-	-	-	-
西有家 107	-	-	-	-	-	-	-	-	-	-	-	-	-	3	-	-	-	-
有家 108	-	-	-	-	-	-	-	-	-	-	-	-	-	4	1	-	-	-
布津 109	-	-	-	-	-	-	-	-	-	-	-	-	-	3	-	-	-	-
深江 110	-	-	-	-	-	-	-	-	-	-	-	-	-	1	-	-	-	-
その他地域 999	-	-	-	-	-	-	-	-	-	-	-	-	-	-	-	-	-	-
長与町 307	-	-	-	-	-	-	-	-	-	-	-	-	-	-	-	-	-	-
長与 070	-	-	-	-	-	-	-	-	-	-	-	-	-	-	-	-	-	-
その他地域 999	-	-	-	-	-	-	-	-	-	-	-	-	-	-	-	-	-	-
時津町 308	-	-	-	-	-	-	-	-	-	-	-	-	-	-	-	-	-	-
時津 071	-	-	-	-	-	-	-	-	-	-	-	-	-	-	-	-	-	-
その他地域 999	-	-	-	-	-	-	-	-	-	-	-	-	-	-	-	-	-	-
東彼杵町 321	-	-	-	-	-	-	-	-	-	-	-	-	-	-	-	-	-	-
東彼杵 062	-	-	-	-	-	-	-	-	-	-	-	-	-	-	-	-	-	-
その他地域 999	-	-	-	-	-	-	-	-	-	-	-	-	-	-	-	-	-	-
川棚町 322	-	-	-	-	-	-	-	-	-	-	-	-	-	-	-	-	-	-

○　漁船に関する統計
　４　主とする漁業種類別動力漁船隻数

市区町村・漁業地区	計	底びき網					船びき網	まき網					刺網			さんま棒受網	大型定置網	さけ定置網
		遠洋底びき網	以西底びき網	沖合底びき網		小型底びき網		大中型まき網				中・小型まき網	さけ・ます流し網	かじき等流し網	その他の刺網			
				１そうびき	２そうびき			１そうまき遠洋かつお・まぐろ	１そうまき近海かつお・まぐろ	１そうまきその他	２そうまき							
川　棚　町 322	45	-	-	-	-	20	-	-	-	-	-	-	-	-	4	-	-	-
川　　棚 061	45	-	-	-	-	20	-	-	-	-	-	-	-	-	4	-	-	-
その他地域 999	-	-	-	-	-	-	-	-	-	-	-	-	-	-	-	-	-	-
小値賀町 383	153	-	-	-	-	-	-	-	-	2	-	-	-	-	19	-	3	-
小　値　賀 055	153	-	-	-	-	-	-	-	-	2	-	-	-	-	19	-	3	-
その他地域 999	-	-	-	-	-	-	-	-	-	-	-	-	-	-	-	-	-	-
新上五島町 411	438	-	-	-	-	1	11	-	-	30	-	7	-	-	29	-	28	-
北　魚　目 121	43	-	-	-	-	-	4	-	-	-	-	-	-	-	6	-	3	-
北魚目第一 122	14	-	-	-	-	-	4	-	-	-	-	-	-	-	-	-	3	-
魚　　目 123	20	-	-	-	-	-	1	-	-	-	-	-	-	-	-	-	7	-
有　　川 124	21	-	-	-	-	-	1	-	-	-	-	-	-	-	3	-	2	-
崎　　浦 125	5	-	-	-	-	-	1	-	-	-	-	-	-	-	1	-	2	-
太　　田 126	9	-	-	-	-	-	-	-	-	-	-	-	-	-	3	-	-	-
鯛ノ浦湾 127	18	-	-	-	-	1	-	-	-	-	-	-	-	-	1	-	-	-
有川神ノ浦 128	13	-	-	-	-	-	-	-	-	-	-	-	-	-	-	-	3	-
上　五　島 129	75	-	-	-	-	-	-	-	-	-	-	7	-	-	2	-	-	-
飯ノ瀬戸 130	9	-	-	-	-	-	-	-	-	-	-	-	-	-	1	-	-	-
浜　　串 131	24	-	-	-	-	-	-	-	-	20	-	-	-	-	-	-	-	-
岩　瀬　浦 132	7	-	-	-	-	-	-	-	-	-	-	-	-	-	2	-	-	-
奈　良　尾 133	24	-	-	-	-	-	-	-	-	10	-	-	-	-	-	-	2	-
神　　部 134	37	-	-	-	-	-	-	-	-	-	-	-	-	-	-	-	-	-
若松中央 135	64	-	-	-	-	-	-	-	-	-	-	-	-	-	5	-	-	-
日　ノ　島 136	55	-	-	-	-	-	-	-	-	-	-	-	-	-	5	-	6	-
その他地域 999	-	-	-	-	-	-	-	-	-	-	-	-	-	-	-	-	-	-

○　漁船に関する統計
　4　主とする漁業種類別動力漁船隻数（つづき）

市区町村・漁業地区	小型定置網	その他の網漁業	はえ縄				釣		釣（つづき）						小型捕鯨	潜水器漁業	採貝・採藻	その他の漁業
			遠洋まぐろはえ縄	近海まぐろはえ縄	沿岸まぐろはえ縄	その他のはえ縄	遠洋かつお一本釣	近海かつお一本釣	沿岸かつお一本釣	遠洋いか釣	近海いか釣	沿岸いか釣	ひき縄釣	その他の釣				
川棚町 322	1	-	-	-	-	-	-	-	-	-	-	1	4	4	-	-	-	11
川棚 061	1	-	-	-	-	-	-	-	-	-	-	1	4	4	-	-	-	11
その他地域 999	-	-	-	-	-	-	-	-	-	-	-	-	-	-	-	-	-	-
小値賀町 383	-	-	-	-	-	17	-	-	-	-	-	7	23	72	-	-	-	5
小値賀 055	-	-	-	-	-	17	-	-	-	-	-	7	23	72	-	-	-	5
その他地域 999	-	-	-	-	-	-	-	-	-	-	-	-	-	-	-	-	-	-
新上五島町 411	37	1	-	-	-	25	-	-	-	-	-	30	28	110	-	16	9	21
北魚目 121	9	-	-	-	-	6	-	-	-	-	-	2	-	6	-	-	6	1
北魚目第一 122	-	-	-	-	-	1	-	-	-	-	-	6	-	-	-	-	-	-
魚目 123	8	-	-	-	-	-	-	-	-	-	-	3	-	-	-	-	-	1
有川 124	9	-	-	-	-	-	-	-	-	-	-	-	-	5	-	-	-	1
崎浦 125	-	-	-	-	-	-	-	-	-	-	-	1	-	-	-	-	-	-
太田 126	-	-	-	-	-	-	-	-	-	-	-	-	-	6	-	-	-	-
鯛ノ浦湾 127	1	-	-	-	-	-	-	-	-	-	-	-	5	6	-	-	-	4
有川神ノ浦 128	2	-	-	-	-	2	-	-	-	-	-	5	1	-	-	-	-	-
上五島 129	4	1	-	-	-	5	-	-	-	-	-	-	3	29	-	11	1	3
飯ノ瀬戸 130	2	-	-	-	-	3	-	-	-	-	-	-	-	-	-	1	-	2
浜串 131	2	-	-	-	-	-	-	-	-	-	-	1	1	-	-	-	-	-
岩瀬浦 132	-	-	-	-	-	-	-	-	-	-	-	1	-	4	-	-	-	-
奈良尾 133	-	-	-	-	-	6	-	-	-	-	-	-	-	6	-	-	-	-
神部 134	-	-	-	-	-	-	-	-	-	-	-	4	6	3	-	-	-	1
若松中央 135	-	-	-	-	-	2	-	-	-	-	-	7	-	22	-	1	1	4
日ノ島 136	-	-	-	-	-	-	-	-	-	-	-	-	12	23	-	3	1	4
その他地域 999	-	-	-	-	-	-	-	-	-	-	-	-	-	-	-	-	-	-

○　漁船に関する統計
4　主とする漁業種類別動力漁船隻数（つづき）

市区町村・漁業地区	海面養殖												海面養殖（つづき）					
	魚類養殖						ほたてがい養殖	かき類養殖	その他の貝類養殖	くるまえび養殖	ほや類養殖	その他の水産動物類養殖	こんぶ類養殖	わかめ類養殖	のり類養殖	その他の海藻類養殖	真珠養殖	真珠母貝養殖
	ぎんざけ養殖	ぶり類養殖	まだい養殖	ひらめ養殖	まぐろ類養殖	その他の魚類養殖												
川棚町 322	-	-	-	-	-	-	-	-	-	-	-	-	-	-	-	-	-	-
川棚 061	-	-	-	-	-	-	-	-	-	-	-	-	-	-	-	-	-	-
その他地域 999	-	-	-	-	-	-	-	-	-	-	-	-	-	-	-	-	-	-
小値賀町 383	-	2	-	-	1	-	-	-	1	-	-	-	-	1	-	-	-	-
小値賀 055	-	2	-	-	1	-	-	-	1	-	-	-	-	1	-	-	-	-
その他地域 999	-	-	-	-	-	-	-	-	-	-	-	-	-	-	-	-	-	-
新上五島町 411	-	33	1	-	14	-	-	1	2	-	-	-	-	1	-	-	1	2
北魚目 121	-	-	-	-	-	-	-	-	-	-	-	-	-	-	-	-	-	-
北魚目第一 122	-	-	-	-	-	-	-	-	-	-	-	-	-	-	-	-	-	-
魚目 123	-	-	-	-	-	-	-	-	-	-	-	-	-	-	-	-	-	-
有川 124	-	-	-	-	-	-	-	-	-	-	-	-	-	-	-	-	-	-
崎浦 125	-	-	-	-	-	-	-	-	-	-	-	-	-	-	-	-	-	-
太田 126	-	-	-	-	-	-	-	-	-	-	-	-	-	-	-	-	-	-
鯛ノ浦湾 127	-	-	-	-	-	-	-	-	-	-	-	-	-	-	-	-	-	-
有川神ノ浦 128	-	-	-	-	-	-	-	-	-	-	-	-	-	-	-	-	-	-
上五島 129	-	5	1	-	-	-	-	-	2	-	-	-	-	1	-	-	-	-
飯ノ瀬戸 130	-	-	-	-	-	-	-	-	-	-	-	-	-	-	-	-	-	-
浜串 131	-	-	-	-	-	-	-	-	-	-	-	-	-	-	-	-	-	-
岩瀬浦 132	-	-	-	-	-	-	-	-	-	-	-	-	-	-	-	-	-	-
奈良尾 133	-	-	-	-	-	-	-	-	-	-	-	-	-	-	-	-	-	-
神部 134	-	16	-	-	7	-	-	-	-	-	-	-	-	-	-	-	-	-
若松中央 135	-	12	-	-	7	-	-	-	-	-	-	-	-	-	-	-	1	2
日ノ島 136	-	-	-	-	-	-	-	1	-	-	-	-	-	-	-	-	-	-
その他地域 999	-	-	-	-	-	-	-	-	-	-	-	-	-	-	-	-	-	-