

# 薬務行政概要

平成 29 年度

長崎県福祉保健部薬務行政室



## 目 次

### 人事・予算関係

|                                    |    |
|------------------------------------|----|
| 1. 薬務行政組織                          | 1  |
| (1) 沿革                             | 1  |
| (2) 組織図                            | 1  |
| (3) 附属機関                           | 2  |
| (4) 職員配置                           | 2  |
| (5) 薬事監視員等の設置状況                    | 3  |
| 2. 平成 29 年度予算                      | 4  |
| 3. 平成 29 年度事業概要                    | 5  |
| (1) 薬事監視指導取締事業                     | 5  |
| (2) 麻薬取締事業                         | 5  |
| (3) 毒物劇物取締事業                       | 6  |
| (4) 血液対策事業                         | 6  |
| 4. 行政対象施設の状況                       | 7  |
| (1) 医薬品・医療機器等法関係行政対象施設             | 7  |
| (2) 毒物及び劇物取締法、麻薬及び向精神薬取締法等関係行政対象施設 | 8  |
| 5. 平成 29 年度行事予定                    | 9  |
| 6. 薬務行政の体系                         | 11 |

### 薬事関係

|                        |    |
|------------------------|----|
| 1. 薬事審議会               | 13 |
| 2. 薬事協議会               | 13 |
| 3. 薬事功労者表彰式            | 13 |
| 4. 薬剤師、登録販売者関係         | 14 |
| (1) 業務別薬剤師数の推移         | 14 |
| (2) 保健所、業務別薬剤師数        | 14 |
| (3) 年齢階級別薬剤師数          | 14 |
| (4) 薬剤師免許事務の推移         | 15 |
| (5) 登録販売者試験の推移         | 15 |
| 5. 医薬品等製造販売業等の状況       | 16 |
| (1) 医薬品等製造販売業者数及び製造業者数 | 16 |
| (2) 医薬品等製造販売業等事務処理状況   | 16 |
| (3) 医薬品等生産等金額          | 17 |
| 6. 医薬品等販売業の状況          | 18 |
| (1) 薬局、医薬品等販売業者数       | 18 |
| (2) 薬局、医薬品等販売業者数の推移    | 19 |

|                            |    |
|----------------------------|----|
| 7. 薬事監視指導                  | 19 |
| (1) 監視施設数の推移               | 19 |
| (2) 違反発見施設数の推移(政令市除く)      | 19 |
| (3) 違反内容及び処分内容の推移(政令市除く)   | 20 |
| (4) 業種別監視指導件数(政令市除く)       | 21 |
| (5) 保健所別薬事監視指導件数(保健所、政令市別) | 22 |
| (6) 医薬品等一斉監視指導状況           | 24 |
| (7) 薬事経済調査                 | 25 |
| 8. ジェネリック医薬品使用促進           | 26 |
| (1) 長崎県ジェネリック医薬品使用促進協議会の開催 | 26 |
| (2) ジェネリック医薬品使用実態に関する各種調査  | 26 |
| (3) ジェネリック医薬品使用促進策の検討・推進   | 26 |
| (4) ジェネリック医薬品の啓発           | 27 |
| 9. 医薬品等の備蓄                 | 29 |
| (1) 災害時緊急医薬品等の備蓄           | 29 |
| (2) 国有ワクチン・抗毒素の備蓄          | 30 |
| (3) 安定ヨウ素剤の備蓄              | 31 |
| (4) 抗インフルエンザウイルス薬の備蓄       | 31 |
| 10. 薬用植物の普及                | 33 |
| (1) 薬用植物生産の推移              | 33 |
| 11. 医薬分業                   | 34 |
| (1) 処方せん取扱状況の推移            | 34 |
| (2) 医療圏別処方せん取扱状況           | 34 |
| (3) 医薬分業関係事業の経過            | 35 |
| (4) 市町別薬局等の設置状況            | 36 |
| 12. 「薬と健康の週間」実施結果          | 37 |
| 13. 無承認無許可医薬品被害防止対策        | 41 |
| 14. 家庭用品試買検査結果             | 43 |

## 血液関係

|                       |    |
|-----------------------|----|
| 1. 献血の推進              | 45 |
| (1) 経過                | 45 |
| 2. 献血推進組織             | 47 |
| 3. 献血及び供給状況           | 48 |
| (1) 献血者数及び献血量の年度別推移   | 48 |
| (2) 平成28年度受け入れ施設別献血者数 | 48 |
| (3) 平成28年度性別献血者数      | 49 |

|                                     |    |
|-------------------------------------|----|
| (4) 平成 28 年度年齢別献血者数                 | 49 |
| (5) 平成 28 年度職業別献血者数                 | 49 |
| (6) 高校生献血の推移(県内)                    | 49 |
| (7) 全血献血登録者数                        | 50 |
| (8) 成分献血登録者数                        | 50 |
| (9) 血液製剤の種類別供給状況                    | 51 |
| 4. 啓発活動                             | 52 |
| (1) 平成 28 年度会議及び行事の実施状況             | 52 |
| (2) 各市町における平成 28 年度啓発運動実施結果         | 54 |
| (3) 平成 28 年度長崎県献血推進大会開催状況           | 59 |
| 5. 平成 29 年度献血計画                     | 60 |
| (1) 献血目標(県全体)                       | 60 |
| (2) 平成 29 年度保健所別献血目標                | 60 |
| 6. 造血幹細胞移植推進事業                      | 61 |
| (1) 経過                              | 61 |
| (2) 骨髄提供希望者及び移植希望者登録状況              | 62 |
| (3) 長崎県骨髄バンク推進連絡会議による講演会等の開催(県補助事業) | 62 |
| (4) 平成 28 年度「骨髄移植推進月間」実施結果          | 62 |
| (5) 骨髄ドナー登録年度別新規登録者数                | 64 |
| (6) 長崎県内骨髄ドナー登録受付窓口一覧               | 65 |

## 麻薬・毒劇物関係

|                      |    |
|----------------------|----|
| 1. 麻薬及び向精神薬監視指導      | 67 |
| (1) 麻薬取扱者等年次推移       | 67 |
| (2) 麻薬取扱者等事務処理状況     | 67 |
| (3) 麻薬事故届数           | 67 |
| (4) 麻薬廃棄届・調剤済麻薬廃棄届件数 | 67 |
| (5) 麻薬中毒者            | 67 |
| (6) 立入検査実施施設数の推移(麻薬) | 68 |
| (7) 違反発見施設数の推移       | 68 |
| (8) 違反内容及び処分内容の推移    | 68 |
| (9) 保健所別監視対象施設数      | 69 |
| (10) 保健所別立入検査実施施設数   | 69 |
| (11) 医療用麻薬消費量        | 70 |
| (12) 向精神薬取扱者数        | 73 |
| (13) 保健所別立入検査実施施設数   | 73 |

|                               |    |
|-------------------------------|----|
| 2 . あへん、大麻監視指導                | 74 |
| ( 1 ) 大麻取扱者数及び栽培面積等           | 74 |
| ( 2 ) けし、大麻不正栽培発見件数等年度別推移     | 74 |
| ( 3 ) けし、大麻不正栽培発見件数等          | 74 |
| 3 . 毒物劇物監視指導                  | 75 |
| ( 1 ) 毒物劇物営業者の推移              | 75 |
| ( 2 ) 毒物劇物に関する事務処理件数          | 75 |
| ( 3 ) 毒物劇物取扱者試験実施状況           | 75 |
| ( 4 ) 立入検査実施施設数の推移            | 76 |
| ( 5 ) 違反発見施設数の推移              | 76 |
| ( 6 ) 違反内容及び処分内容の推移           | 76 |
| ( 7 ) 保健所別監視状況                | 77 |
| ( 8 ) 毒物劇物運搬車輛指導取締            | 77 |
| ( 9 ) 農薬危害防止対策                | 77 |
| ( 10 ) 農薬中毒事故件数年度別推移          | 78 |
| 4 . 薬物乱用防止対策                  | 79 |
| ( 1 ) 長崎県薬物乱用対策推進地方本部幹事会の開催状況 | 79 |
| ( 2 ) 長崎県薬物乱用防止指導員事業の実施       | 79 |
| ( 3 ) 「ダメ。ゼッタイ。」普及運動の実施       | 81 |
| ( 4 ) 麻薬・覚せい剤乱用防止運動           | 81 |
| ( 5 ) 保健所等薬物相談窓口事業            | 82 |
| ( 6 ) 薬物関連問題相談事業              | 82 |
| ( 7 ) 薬物乱用防止推進用ポスターの募集        | 83 |
| ( 8 ) 啓発用資材の作成及び購入            | 85 |
| ( 9 ) 薬物乱用防止教室の実施             | 85 |
| ( 10 ) 大学生に対する啓発事業            | 85 |
| ( 11 ) 法令別検挙人員の推移             | 86 |
| ( 12 ) 押収薬物の推移                | 86 |
| ( 13 ) 薬物乱用防止啓発用ビデオ、DVD等整備状況  | 87 |

## 資料編

|                        |    |
|------------------------|----|
| 1 . 長崎県薬物乱用対策推進地方本部員名簿 | 89 |
| 2 . 長崎県献血推進協議会委員名簿     | 90 |
| 3 . 緊急時連絡先一覧           | 91 |
| 4 . 長崎県薬業関係団体名簿        | 92 |

## 人事・予算関係



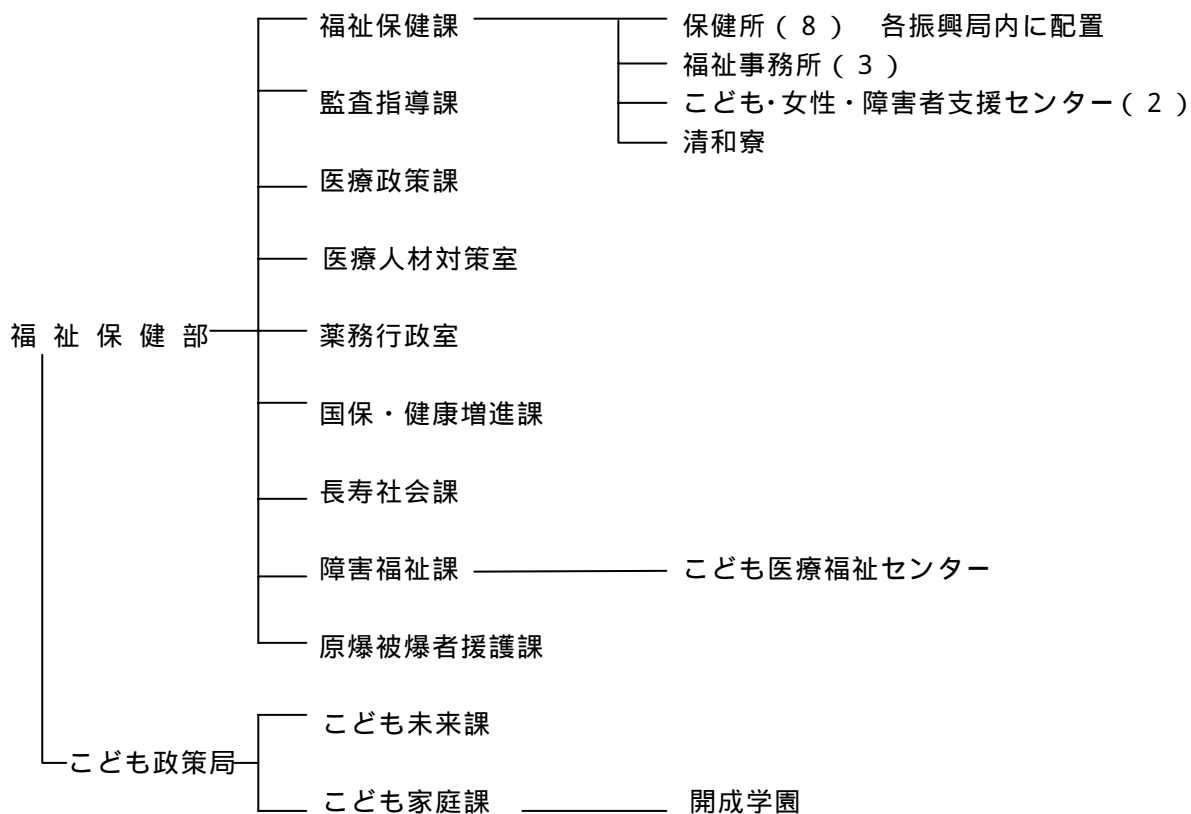


# 1 . 薬務行政組織

## (1) 沿革

- 昭和21年(1946) 2月 1日 内務部 - 衛生課 - 薬務係 (官制改正)
- 昭和21年(1946) 11月 18日 衛生部 - 総務課 - 薬務係
- 昭和23年(1948) 5月 15日 衛生部 - 薬務課
- 昭和30年(1955) 11月 10日 衛生部 - 薬務管理課 (医務課と統合)
- 昭和35年(1960) 4月 1日 衛生部 - 薬務課
- 昭和47年(1972) 4月 1日 保健部 - 薬務課 (環境保全局: 内局設置)
- 昭和48年(1973) 4月 1日 保健部 - 薬務課 (環境部分離)
- 昭和58年(1983) 4月 1日 保健部 - 医薬総務課 - 薬務班 (医務課と統合)
- 昭和61年(1986) 4月 1日 保健環境部 - 医薬総務課 - 薬務班 (環境部と統合)
- 昭和62年(1987) 4月 1日 保健環境部 - 保健環境総務課 - 薬務班 (部の再編成)
- 平成7年(1995) 4月 1日 福祉保健部 - 指導課 - 薬務行政室 (部の再編成)
- 平成11年(1999) 4月 1日 福祉保健部 - 健康政策課 - 薬務行政室 (部の再編成)
- 平成14年(2002) 4月 1日 福祉保健部 - 薬務行政室 (組織改正)

## (2) 組織図



(3) 附属機関

ア 長崎県薬事審議会

設置根拠 医薬品医療機器等法第3条 長崎県薬事審議会条例

設置年月日 必要があるとき設置

目的 知事の諮問に応じ、薬事に関する重要事項を調査審議する。

イ 長崎県麻薬中毒審査会

設置根拠 麻薬及び向精神薬取締法第58条の13 長崎県麻薬中毒審査会条例

設置年月日 必要があるとき設置

目的 麻薬及び向精神薬取締法第58条の8第4項の規定による措置入院者の入院期間の継続及び延長の適否の審査

ウ 長崎県献血推進協議会

設置根拠 長崎県献血推進協議会運営要綱

設置年月日 昭和39年10月1日

目的 献血思想の普及と献血者の組織化を図るとともに献血制度の適正な運営を推進する。

会長 長崎県知事

委員数 35人

エ 長崎県薬物乱用対策推進地方本部

設置根拠 長崎県薬物乱用対策推進地方本部設置要綱

設置年月日 昭和48年7月24日

目的 薬物乱用対策について、関係行政機関相互に緊密な連携を図り、総合的な対策を推進する。

本部長 長崎県知事

本部員数 14人

(4) 職員配置（平成29年4月1日現在）

室長（薬剤師） 古賀 浩光

| 職名        | 氏名     | 分掌事務   |
|-----------|--------|--|
| 課長補佐（薬剤師） | 齊宮 広知  | 室の総括に関すること   |
| 係長（一般事務）  | 梁瀬 佳子  | ジェネリック医薬品の普及促進に関すること<br>議会、予算、企画調整に関すること   |
| 係長（薬剤師）   | 佐々野 恵美 | 医薬分業の推進に関すること<br>大麻取締法の指導取締に関すること  |
| 係長（薬剤師）   | 山口 明雄  | 県薬物乱用対策推進地方本部幹事会等に関すること<br>薬局・医薬品販売業等許可等に関すること   |
| 主任技師（薬剤師） | 江川 真文  | 広告の指導取締り、副作用情報等に関すること<br>麻薬取扱者等の免許・登録・指定・指導取締に関すること  |
| 主任技師（薬剤師） | 野崎 哲也  | 新型インフルエンザ対策、医薬品の備蓄等に関すること<br>血液事業、造血幹細胞移植の推進に関すること、登録販売者試験に関すること   |
| 薬剤師       | 大曲 満尚  | 医薬品等の製造業等の許可・承認・届出等に関すること<br>薬物乱用防止の普及・啓発に関すること<br>薬剤師免許・家庭用品・配置従事者身分証明書・フィブリノーゲン等に関すること<br>毒物劇物営業者等の指導取締等に関すること |

## (5) 薬事監視員等の設置状況

(平成29年4月1日現在)

| 保健所 | 身分証 | 薬事監視員 | 毒物劇物監視員 | 家庭用品衛生監視員 | 麻薬及び向精神薬取締法<br>50条の38・58条の6 | 覚せい剤監視員 | あへん監視員 | 大麻立入検査員 | 麻薬取締員 | 安全の確<br>保等に<br>関する<br>定法<br>供律 | 管内                    |  |                        |
|-----|-----|-------|---------|-----------|-----------------------------|---------|--------|---------|-------|--------------------------------|-----------------------|--|------------------------|
|     |     |       |         |           |                             |         |        |         |       |                                | 区 域                   | 面積<br>(H23.10.1)<br>(km <sup>2</sup> ) | 人口<br>(H29.3.1)<br>(人) |
| 本 庁 | 7   | 7     | 7       | 7         | 7                           | 7       | 7      | 7       | 2     | 7                              | 長崎市                   | 406.46                                 | 425,723                |
|     |     |       |         |           |                             |         |        |         |       |                                | 佐世保市                  | 426.49                                 | 252,852                |
| 西 彼 | 5   | 5     | 5       | 5         | 5                           | 5       | 5      | -       | -     | -                              | 西海市、長与町、時津町           | 291.53                                 | 100,496                |
| 県 央 | 6   | 6     | 6       | 6         | 6                           | 6       | 6      | -       | -     | -                              | 諫早市、大村市、東彼杵町、川棚町、波佐見町 | 615.29                                 | 267,437                |
| 県 南 | 7   | 7     | 7       | 7         | 7                           | 7       | 7      | -       | -     | -                              | 島原市、雲仙市、南島原市          | 459.61                                 | 133,786                |
| 県 北 | 4   | 4     | 4       | 4         | 4                           | 4       | 4      | -       | -     | -                              | 平戸市、松浦市、佐々町           | 398.32                                 | 67,733                 |
| 五 島 | 8   | 8     | 8       | 8         | 8                           | 8       | 8      | -       | -     | -                              | 五島市                   | 420.87                                 | 36,441                 |
| 上五島 | 4   | 4     | 4       | 5         | 4                           | 4       | 4      | -       | -     | -                              | 新上五島町、小値賀町            | 239.44                                 | 21,662                 |
| 壱 岐 | 2   | 2     | 2       | 2         | 2                           | 2       | 2      | -       | -     | -                              | 壱岐市                   | 138.57                                 | 26,484                 |
| 対 馬 | 5   | 5     | 5       | 5         | 5                           | 5       | 5      | -       | -     | -                              | 対馬市                   | 708.89                                 | 30,670                 |
| 計   | 48  | 48    | 48      | 49        | 48                          | 48      | 48     | 2       | 7     | 7                              | 13市8町                 | 4,105.47                               | 1,363,284              |

2 . 平成 2 9 年度予算

( 単位 : 千円 )

| 事業名                                  | 平成29年度当初予算額 (A) | 平成28年度当初予算額 (B) | 前年度対比<br>(A)-(B) | 財 源 内 訳 |      |     |        |
|--------------------------------------|-----------------|-----------------|------------------|---------|------|-----|--------|
|                                      |                 |                 |                  | 国庫      | 財産収入 | 諸収入 | 一般     |
| 薬事監視指導取締費                            | 87,984          | 229,268         | 141,284          | 9,278   |      |     | 78,706 |
| 薬事監視指導費                              | 3,214           | 3,471           | 257              | 573     |      |     | 2,641  |
| 薬務行政費                                | 84,770          | 225,797         | 141,027          | 8,705   |      |     | 76,065 |
| 麻薬取締費                                | 11,223          | 11,457          | 234              |         |      |     | 11,223 |
| 麻薬指導取締費                              | 1,390           | 1,417           | 27               |         |      |     | 1,390  |
| 薬物乱用対策費                              | 9,833           | 10,040          | 207              |         |      |     | 9,833  |
| 毒物劇物取締費                              | 527             | 555             | 28               |         |      |     | 527    |
| 毒物及び劇物指導取締費                          | 527             | 555             | 28               |         |      |     | 527    |
| 血液対策費                                | 5,453           | 6,143           | 690              |         |      |     | 5,453  |
| 献血及び骨髄移植推進費(骨髄移植推進費と統合)<br>H28は献血推進費 | 5,453           | 5,250           | 203              |         |      |     | 5,453  |
| 骨髄移植支援事業費                            | 0               | 893             | 893              |         |      |     |        |
| 薬務費計                                 | 105,187         | 247,423         | 142,236          | 9,278   |      |     | 95,909 |

### 3 . 平成 2 9 年度事業概要

#### (1)薬事監視指導取締事業 ( 87,984 千円 )

医薬品、医薬部外品、化粧品、医療機器の品質及び有効性、安全性を確保するとともに、使用の適正化及び安定供給体制の確保を図る。

薬局、医薬品販売業等、医薬品販売製造業等の許可、指導、取締り

医薬品等一斉監視指導 ( 7 ~ 10 月 )

薬と健康の週間の実施 ( 10 月 17 日 ~ 10 月 23 日薬事功労者表彰式、講習会の開催 )

薬剤師、登録販売者、配置販売業等の薬事関係者の研修

登録販売者試験の実施

医薬品の生産、販売価格等の経済調査 ( 厚生労働省委託事業 )

医薬品副作用情報の伝達

家庭用品販売業者の指導と安全性試験の実施

薬務情報管理システムの運営

無承認無許可医薬品被害防止対策

ジェネリック医薬品の普及促進

災害用緊急医薬品等の備蓄 ( 災害救助費 )

ガスえそウマ抗毒素の備蓄、斡旋

安定ヨウ素剤の備蓄 ( 防災指導費 )

抗インフルエンザウイルス薬の備蓄

#### (2)麻薬取締事業 ( 11,223 千円 )

麻薬、向精神薬、覚せい剤、危険ドラッグ等の乱用による保健衛生上の危害を防止するため、麻薬、覚せい剤、危険ドラッグ等の薬物乱用による弊害を広く一般県民に周知し、薬物乱用による危害防止を図るとともに薬物乱用を根絶する社会環境づくりを推進する。

麻薬取扱者等の免許

麻薬取扱者等の実務講習会の開催

長崎県薬物乱用対策推進地方本部の開催 ( 5 月 3 0 日 )

不正大麻・けし撲滅運動の実施 ( 4 ~ 6 月 )

「ダメ・ゼッタイ。」普及運動の実施 ( 6 月 20 日 ~ 7 月 19 日 )

麻薬・覚せい剤撲滅運動の実施 ( 10 ~ 11 月 )

薬物相談窓口 ( 保健所 )

薬物乱用防止指導員の設置

薬物乱用防止指導員地区協議会及び県協議会の運営  
薬物関連問題相談事業（精神保健福祉センター）の実施  
薬物乱用防止推進ポスターの募集及びポスター展の開催  
危険ドラッグ検査用機器の導入

(3)毒物劇物取締事業（527 千円）

毒物、劇物による保健衛生上の危害を防止する。

毒物劇物製造業、販売業、取扱施設の登録、指導、取締り  
農薬危害防止運動の実施  
毒物劇物取扱責任者試験の実施  
毒物劇物運搬車両の指導、取締り

(4)血液対策事業（5,453 千円）

献血推進思想の普及、献血組織の育成を図る。

平成 29 年度献血目標 56,190 人  
長崎県献血推進協議会、保健所地区献血担当者会議の開催  
愛の血液助け合い運動の実施（7月）  
献血者へ記念品の配布  
はたちの献血キャンペーン（1月～2月）  
血液製剤の使用適正化の推進  
献血推進ポスターの募集  
骨髄提供希望者の登録  
休日における骨髄ドナー登録  
献血併行型骨髄ドナー登録  
骨髄バンクボランティア団体の活動に対する支援

#### 4 . 行政対象施設の状況

##### (1) 医薬品・医療機器等法関係行政対象施設

平成 29 年 3 月 31 日現在

| 業種別    |              | 保健所     |       |     |       |     |     |     |     |     |     |    | 合計    |     |
|--------|--------------|---------|-------|-----|-------|-----|-----|-----|-----|-----|-----|----|-------|-----|
|        |              | 長崎市     | 佐世保市  | 西彼  | 県央    | 県南  | 県北  | 五島  | 上五島 | 壱岐  | 対馬  | 県外 |       |     |
| 医薬品    | 薬局           | 287     | 132   | 47  | 130   | 62  | 29  | 21  | 11  | 14  | 11  |    | 744   |     |
|        | 製販           | 専業      | 1     | 1   | 1     |     |     |     |     |     |     |    |       | 3   |
|        |              | 薬局製剤    | 26    | 17  | 2     | 11  | 6   | 4   | 1   | 3   | 1   |    |       | 71  |
|        | 製造           | 専業      | 3     | 2   | 1     | 3   |     |     |     |     |     |    |       | 9   |
|        |              | 薬局製剤    | 26    | 17  | 2     | 11  | 6   | 4   | 1   | 3   | 1   |    |       | 71  |
|        | 薬品           | 店舗販売業   | 83    | 54  | 21    | 48  | 49  | 19  | 6   | 4   | 5   | 12 |       | 301 |
|        |              | 卸売販売業   | 76    | 34  | 2     | 31  | 9   | 1   | 7   |     |     | 3  |       | 163 |
|        |              | 薬種商業販売業 |       |     |       | 2   |     |     |     |     |     |    |       | 2   |
|        |              | 特例販売業   | 6     | 3   |       | 3   | 1   | 3   | 2   | 1   |     | 6  |       | 25  |
|        |              | 配置販売業   | 15    | 13  | 5     | 21  | 11  | 1   | 5   | 1   | 2   | 4  | 45    | 123 |
|        | 配置従事者        | 35      | 51    | 19  | 58    | 32  | 9   | 12  | 3   | 9   | 7   |    | 235   |     |
| 医療機器等法 | 部外品          |         |       |     |       |     |     |     |     |     |     |    | 0     |     |
|        | 製造業          |         |       |     |       |     |     |     |     |     |     |    | 0     |     |
| 化粧品    | 製造販売業        | 2       | 1     |     | 2     | 2   |     | 2   | 1   |     |     |    | 10    |     |
|        | 製造業          | 1       | 1     |     | 2     | 2   |     | 2   | 2   |     |     |    | 10    |     |
| 医療機器   | 製造販売業        |         | 2     |     | 2     |     |     |     |     |     |     |    | 4     |     |
|        | 製造業          |         | 2     | 1   | 3     | 3   |     |     |     |     |     |    | 9     |     |
|        | 修理業          | 36      | 17    | 1   | 18    | 1   |     | 4   |     |     | 1   |    | 78    |     |
|        | 高度管理医療機器等販売業 | 256     | 150   | 29  | 142   | 54  | 16  | 27  | 16  | 12  | 19  |    | 721   |     |
|        | 高度管理医療機器等貸与業 | 121     | 58    | 6   | 74    | 12  | 3   | 8   | 1   |     | 5   |    | 288   |     |
|        | 管理医療機器販売業    | 1,079   | 810   | 169 | 1065  | 262 | 129 | 123 | 35  | 68  | 63  |    | 3,803 |     |
|        | 管理医療機器貸与業    | 359     | 31    | 7   | 37    | 15  | 2   | 13  | 1   | 1   | 2   |    | 468   |     |
| 計      |              | 2,412   | 1,396 | 313 | 1,663 | 527 | 220 | 234 | 82  | 113 | 133 | 45 | 7,138 |     |

## (2)毒物及び劇物取締法、麻薬及び向精神薬取締法等関係行政対象施設

平成29年3月31日現在

| 業種別   |              | 保健所         |                  |        |        |        |        |        |             |        |        | 合<br>計 |
|---|--------------|-------------|------------------|--------|--------|--------|--------|--------|-------------|--------|--------|--------|
|   |              | 長<br>崎<br>市 | 佐<br>世<br>保<br>市 | 西<br>彼 | 県<br>央 | 県<br>南 | 県<br>北 | 五<br>島 | 上<br>五<br>島 | 壱<br>岐 | 対<br>馬 |        |
| 毒物<br>及<br>び<br>劇<br>物<br>取<br>締<br>法               | 毒物劇物製造・輸入業   |             | 1                |        | 6      |        |        |        |             |        |        | 7      |
|   | 毒物劇物一般販売業    | 194         | 123              | 29     | 100    | 57     | 22     | 23     | 8           | 7      | 10     | 573    |
|   | 毒物劇物農業用品目販売業 | 14          | 19               | 11     | 42     | 58     | 14     | 12     | 5           | 4      | 15     | 194    |
|   | 毒物劇物特定品目販売業  | 7           | 4                |        | 1      | 1      | 1      |        |             |        | 1      | 15     |
|   | 毒物劇物業務上取扱者   |             | 1                |        | 3      |        |        |        |             |        |        | 4      |
|   | 特定毒物研究者・使用者  | 5           | 4                | 2      | 1      | 2      |        |        |             |        |        | 14     |
|   | 計            | 220         | 152              | 42     | 153    | 118    | 37     | 35     | 13          | 12     | 25     | 807    |
| 麻<br>薬<br>及<br>び<br>向<br>精<br>神<br>薬<br>取<br>締<br>法 | 家庭麻薬製造業者     |             |                  | 1      |        |        |        |        |             |        |        | 1      |
|   | 麻薬卸売業者       | 11          | 8                | 1      | 10     | 4      |        | 3      |             |        | 1      | 38     |
|   | 麻薬小売業者       | 260         | 119              | 42     | 117    | 49     | 24     | 21     | 11          | 12     | 8      | 663    |
|   | 麻薬管理者        | 83          | 40               | 18     | 56     | 20     | 9      | 8      | 6           | 5      | 4      | 249    |
|   | 麻薬施用者        | 1,535       | 548              | 139    | 625    | 193    | 71     | 62     | 32          | 34     | 43     | 3,282  |
|   | 麻薬研究者        | 20          | 1                | 1      | 1      |        |        |        |             |        |        | 23     |
|   | 計            | 1,909       | 716              | 201    | 809    | 266    | 104    | 94     | 49          | 51     | 56     | 4,255  |
| 覚<br>せ<br>い<br>剤<br>取<br>締<br>法                     | 覚せい剤研究者      | 7           | 1                |        |        |        |        |        |             |        |        | 8      |
|   | 覚せい剤施用機関     |             | 1                |        |        |        |        |        |             |        |        | 1      |
|   | 覚せい剤原料取扱者    | 12          | 9                | 2      | 9      | 4      |        | 3      |             |        | 1      | 40     |
|   | 覚せい剤原料研究者    | 1           |                  | 1      |        |        |        |        |             |        |        | 2      |
|   | 計            | 20          | 11               | 3      | 9      | 4      |        | 3      |             |        | 1      | 51     |

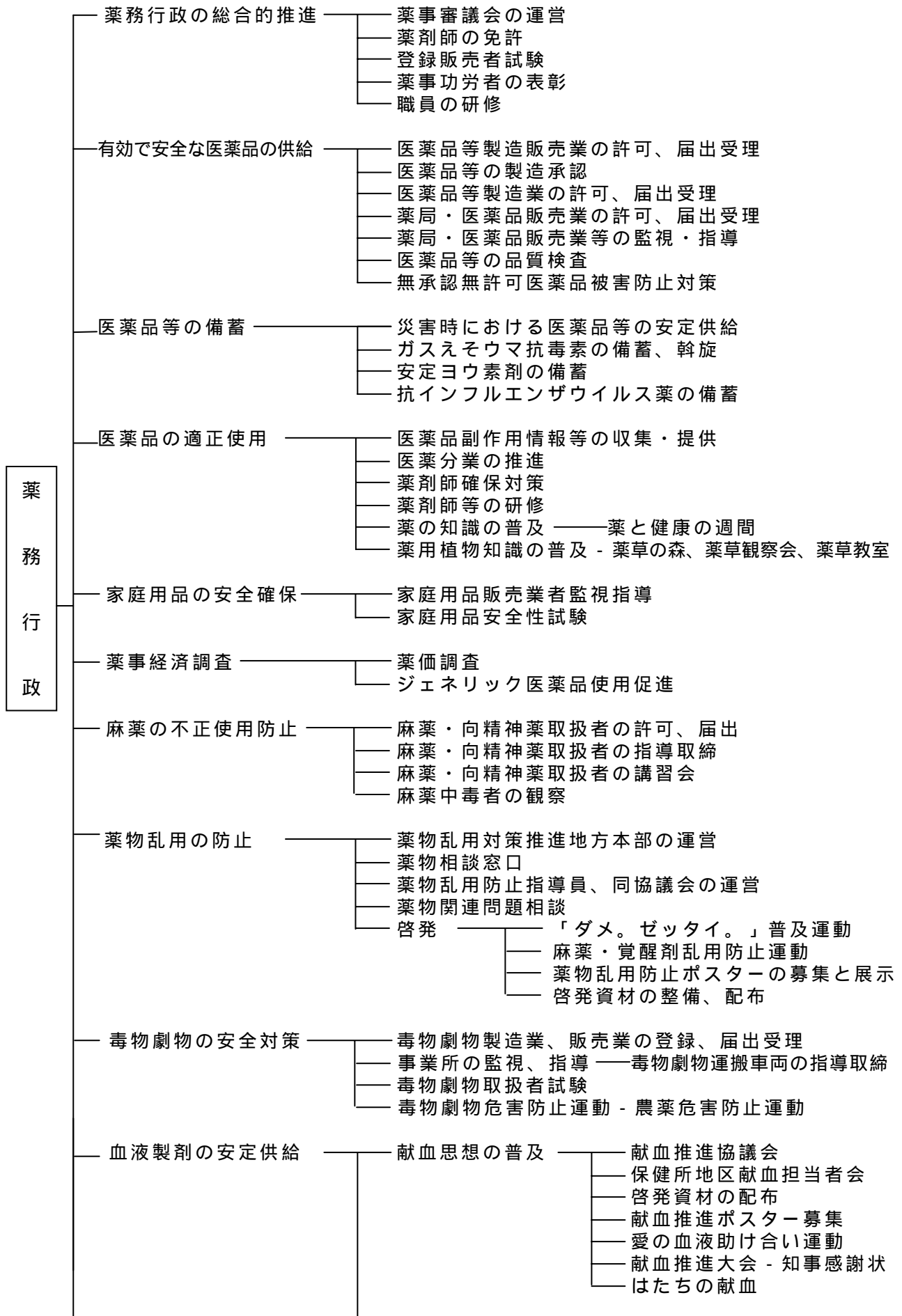


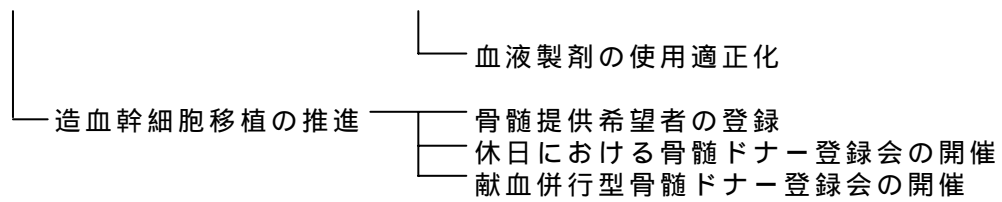
5 . 平成 29 年度行事予定

| 月   | 県 内  | 全国、九州ブロック   | 月間、週間行事  |
|-----|--|---|--|
| 4月  | 地方機関長会議 (4/27)   | 九州各県薬務担当係長会議 (13,14日 佐賀)  | 不正大麻、けし撲滅運動 (4~6月)                                     |
| 5月  | 地方機関衛生環境担当課長等会議 (15,16日)<br>福祉事務所・保健所等課長会議 (25,26日)<br>薬物乱用対策推進地方本部幹事会 (30日 長崎市)   | 血液関係九州ブロック会議 (9,10日 鹿児島)  |  |
| 6月  | 保健所薬務担当者会議 (5,6日)<br>第1回配置従事者資質向上研修会(登録販売者資質向上研修会) (13日 諫早市)<br>薬物乱用防止ポスター募集<br>献血推進ポスター募集<br><br>「ダメ。ゼッタイ。」ヤング街頭キャンペーン (佐世保市 24日、長崎市 25日) | 平成29年度地区麻薬取締協議会・職員会議 (29,30日 大分)  | 農薬危害防止運動 (6/1~8/31)<br>「ダメ。ゼッタイ。」普及運動 (6/20~7/19)      |
| 7月  | 平成29年度長崎県献血推進大会 (22日 長崎市)<br>第1回ジェネリック医薬品使用促進協議会<br>医療ガス保安講習会 (18日 諫早市)  | 第53回献血運動推進全国大会 (12日 秋田)   | 愛の血液助け合い運動 (1~31日)<br>医薬品等一斉監視指導 (7~10月)               |
| 8月  | 毒物劇物取扱者試験 (8日 諫早市)   | 九州各県薬務主管課長会議 (沖縄)   |  |
| 9月  | 麻薬小売者講習会 (長崎市・佐世保市)<br>麻薬合同立入検査<br>薬物乱用防止・献血推進ポスター選考会<br>平成29年度長崎県原子力防災訓練 (松浦市等)   | 薬物乱用対策推進地方本部全国会議 (東京)<br>血液事業担当者会議 (東京)<br>九州ブロック医薬品GMP合同模擬査察研修 (福岡)<br>九州山口薬学大会 (17日・18日 宮崎) |  |
| 10月 | 薬事功労者表彰式 (長崎市)<br>薬物乱用防止・献血推進ポスター展   | 九州ブロック医薬品GMP合同模擬査察研修 (大分)<br>麻薬取締職員研修 (東京)<br>日本薬剤師会学術大会 (8・9日東京)<br>全国薬務主管部課長協議会 (東京)        | 麻薬・覚醒剤乱用防止運動 (10~11月)<br>薬と健康の週間 (17~23日)<br>骨髄バンク推進月間 |

| 月   | 県内   | 全国、九州ブロック  | 月間、週間行事                      |
|-----|--|--|------------------------------|
| 11月 | 第2回配置従事者資質向上研修会<br>(13日 諫早市)<br>献血推進計画策定部会<br>(長崎市)  | 麻薬覚醒剤乱用防止運動九州地区大会<br>(鹿児島)<br>医療機器承認担当者会議<br>(東京)<br>九州ブロックGMP合同模擬査察 | 医療機器一斉監視指導<br>(11~2月)        |
| 12月 | 全国学生クリスマス献血キャンペーン<br>登録販売者試験<br>(17日長崎市)   |  |                              |
| 1月  | はたちの献血<br>(長崎市)<br>成人の日献血<br>(佐世保市)<br>麻薬管理者講習会<br>(佐世保市、諫早市)  |  | 「はたちの献血」キャンペーン<br>(1/1~2/28) |
| 2月  | 薬と健康県民セミナー<br>保健所薬物相談窓口担当者会議<br>(長崎市)<br>県薬物乱用防止指導員協議会<br>(長崎市)<br>県献血推進協議会<br>(長崎市)<br>献血・骨髄保健所職員担当者会議<br>(長崎市)<br>市町献血担当者会議<br>(長崎市)<br>第2回シネリック医薬品使用促進協議会 | 全国薬務主管課長会議<br>(東京)   |                              |
| 3月  | 県大学・短期大学薬物乱用防止対策連絡会議<br>(長崎市)  | 医薬分業指導者協議会<br>(東京)   |                              |

## 6. 薬務行政の体系





# 藥 事 關 係



## 1. 薬事審議会

| 回 | 月日・場所 | 協議事項 |
|---|-------|------|
|   |       | 開催なし |

## 2. 薬事協議会

| 月日・場所   | 協議事項   |
|---|--|
| 第90回長崎県薬事協議会<br>平成28年 7月14日<br>実行委員会<br>平成28年 9月14日 | 平成28年度薬務関係事業について<br>「薬と健康の週間」について<br>・講習会、キャンペーン等の開催について<br>・「薬事功労者表彰式」について<br>その他 |

## 3. 薬事功労者表彰式

式典 開催月日 平成28年10月27日  
場 所 平安閣サンプリエール

被表彰者

### (1) 厚生労働大臣表彰受賞者(3名)

| 氏名    | 住所   | 役職等               |
|-------|------|-------------------|
| 柴田 篤男 | 諫早市  | 元 長崎県医薬品配置協会 専務理事 |
| 太田 充穂 | 長崎市  | 元 長崎市薬剤師会 副会長     |
| 東 勇太郎 | 佐世保市 | 現 東七(株) 代表取締役会長   |

### (2) 知事感謝状受賞者(7名)

| 氏名    | 住所   | 役職等                   |
|-------|------|-----------------------|
| 佐々木 均 | 長与町  | 現 長崎県薬剤師会 副会長         |
| 田代 浩幸 | 長与町  | 現 長崎県薬剤師会 副会長         |
| 小川 明夫 | 長崎市  | 現 (株)翔薬 長崎営業部長        |
| 飯盛 修一 | 佐世保市 | 現 東七(株) 営業支援部長        |
| 中村 浩昭 | 長崎市  | 現 藤村(株) 長崎第一支店支店長     |
| 古賀 徹  | 大村市  | 現 宮崎温仙堂商店 漢方普及推進特命参与  |
| 福島 博樹 | 佐世保市 | 現 東七(株) 病院調剤部長兼県北担当部長 |

### (3) (一社)長崎県薬剤師会長表彰状受賞者(5名)

### (4) 長崎県医薬品卸業組合理事長表彰状受賞者(14名)

### (5) (一社)長崎県医薬品配置協会会長表彰状受賞者(0名)

#### 4. 薬剤師、登録販売者関係

##### (1) 業務別薬剤師数の推移

隔年12月31日現在

| 業務の種類<br>年 | 総<br>数 | 薬<br>局<br>の<br>開<br>設 | 薬<br>局<br>の<br>勤<br>務<br>者 | 勤<br>病<br>院<br>又<br>は<br>診<br>療<br>所<br>者<br>の | 従<br>又<br>大<br>学<br>事<br>は<br>す<br>研<br>究<br>者<br>に<br>育 | 従<br>保<br>衛<br>生<br>事<br>業<br>者<br>の<br>は | 入<br>医<br>・<br>薬<br>品<br>販<br>売<br>製<br>造<br>事<br>・<br>者<br>輸 | 輸<br>毒<br>入<br>物<br>・<br>販<br>売<br>製<br>造<br>事<br>・<br>者 | の<br>そ<br>の<br>他<br>の<br>事<br>業<br>者<br>の<br>化<br>学<br>工<br>業<br>者 | 事<br>そ<br>の<br>他<br>の<br>職<br>業<br>に<br>従<br>事<br>者 | 無<br>職<br>の<br>者 |
|------------|--------|-----------------------|----------------------------|--|--|---|---|--|--|---|------------------|
| 平成26年      | 2,834  | 321                   | 1,365                      | 679  | 92   | 82  | 180   |  |  | 27  | 88               |
| 平成24年      | 2,731  | 323                   | 1,286                      | 657  | 97   | 81  | 172   |  |  | 30  | 85               |
| 平成22年      | 2,709  | 334                   | 1,197                      | 645  | 140  | 88  | 203   |  |  | 19  | 83               |
| 平成20年      | 2,699  | 342                   | 1,157                      | 626  | 178  | 89  | 223   |  |  | 16  | 68               |
| 平成18年      | 2,617  | 345                   | 1,100                      | 613  | 170  | 88  | 189   |  |  | 20  | 92               |
| 平成16年      | 2,537  | 344                   | 1,017                      | 595  | 160  | 95  | 219   |  |  | 21  | 86               |
| 平成14年      | 2,420  | 338                   | 947                        | 583  | 130  | 85  | 216   |  |  | 20  | 101              |
| 平成12年      | 2,281  | 328                   | 850                        | 581  | 113  | 94  | 212   |  |  | 22  | 81               |

##### (2) 保健所、業務別薬剤師数

平成26年12月31日現在

| 業務の種類<br>年  | 総<br>数 | 薬<br>局<br>の<br>開<br>設 | 薬<br>局<br>の<br>勤<br>務<br>者 | 勤<br>病<br>院<br>又<br>は<br>診<br>療<br>所<br>者<br>の | 従<br>又<br>大<br>学<br>事<br>は<br>す<br>研<br>究<br>者<br>に<br>育 | 従<br>保<br>衛<br>生<br>事<br>業<br>者<br>の<br>は | 入<br>医<br>・<br>薬<br>品<br>販<br>売<br>製<br>造<br>事<br>・<br>者<br>輸 | 輸<br>毒<br>入<br>物<br>・<br>販<br>売<br>製<br>造<br>事<br>・<br>者 | の<br>そ<br>の<br>他<br>の<br>事<br>業<br>者<br>の<br>化<br>学<br>工<br>業<br>者 | 事<br>そ<br>の<br>他<br>の<br>職<br>業<br>に<br>従<br>事<br>者 | 無<br>職<br>の<br>者 |
|-------------|--------|-----------------------|----------------------------|--|--|---|---|--|--|---|------------------|
| 長 崎 県       | 2,834  | 321                   | 1,365                      | 679  | 92   | 82  | 180   |  |  | 27  | 88               |
| 長 崎 市       | 1,263  | 141                   | 570                        | 289  | 58   | 34  | 108   |  |  | 15  | 48               |
| 佐 世 保 市     | 511    | 53                    | 242                        | 117  | 34   | 14  | 28  |  |  | 5   | 18               |
| 西 彼 保 健 所   | 144    | 17                    | 86                         | 31   |  |   | 5   |  |  | 1   | 4                |
| 県 央 保 健 所   | 479    | 47                    | 238                        | 138  |  | 22  | 22  |  |  | 3   | 9                |
| 県 南 保 健 所   | 193    | 23                    | 98                         | 53   |  | 4   | 9   |  |  | 1   | 5                |
| 県 北 保 健 所   | 76     | 11                    | 43                         | 19   |  | 2   |   |  |  |   | 1                |
| 五 島 保 健 所   | 49     | 10                    | 25                         | 9  |  | 1   | 4   |  |  |   |                  |
| 上 五 島 保 健 所 | 25     | 9                     | 9                          | 5  |  | 2   |   |  |  |   |                  |
| 壱 岐 保 健 所   | 47     | 5                     | 28                         | 10   |  | 2   |   |  |  | 1   | 1                |
| 対 馬 保 健 所   | 47     | 5                     | 26                         | 8  |  | 1   | 4   |  |  | 1   | 2                |

##### (3) 年齢階級別薬剤師数

平成26年12月31日現在

| 年齢階級  | 人数  | 年齢階級   | 人数  | 年齢階級   | 人数  | 年齢階級   | 人数    |
|-------|-----|--------|-----|--------|-----|--------|-------|
| ～24才  | 9   | 40～44才 | 381 | 60～64才 | 212 | 80～84才 | 19    |
| 25～29 | 332 | 45～49  | 327 | 65～69  | 184 | 85才以上  | 19    |
| 30～34 | 349 | 50～54  | 259 | 70～74  | 64  |        |       |
| 35～39 | 365 | 55～59  | 277 | 75～79  | 37  | 総数     | 2,834 |



(4) 薬剤師免許事務の推移

| 年度<br>区分 | 28  | 27  | 26  | 25  | 24  | 23 |
|----------|-----|-----|-----|-----|-----|----|
| 免許申請     | 79  | 66  | 69  | 73  | 83  | 14 |
| 名簿訂正申請   | 39  | 41  | 46  | 49  | 31  | 37 |
| 書換交付申請   | 39  | 41  | 45  | 49  | 31  | 36 |
| 再交付申請    | 6   | 4   | 5   | 6   | 5   | 4  |
| 消除申請     | 4   | 1   | 1   | 1   | 9   | 6  |
| 計        | 167 | 153 | 166 | 178 | 159 | 97 |

(5) 登録販売者試験の推移

| 年度<br>区分 | 28        | 27        | 26        | 25       | 24        | 23        |
|----------|-----------|-----------|-----------|----------|-----------|-----------|
| 試験日      | H28.12.18 | H27.11.29 | H26.10.25 | H25.11.2 | H24.10.28 | H23.10.30 |
| 受験者数     | 494       | 402       | 249       | 257      | 280       | 364       |
| 合格者数     | 246       | 145       | 57        | 66       | 114       | 131       |

受験無効を通知したものを除く

[参考] 医師・歯科医師・薬剤師数

平成26年12月31日現在

|     | 医師      |          | 歯科医師    |          | 薬剤師     |          |
|-----|---------|----------|---------|----------|---------|----------|
|     | 総数      | 医療機関の従事者 | 総数      | 医療機関の従事者 | 総数      | 医療機関の従事者 |
| 全国  | 311,205 | 296,845  | 103,972 | 100,965  | 288,151 | 216,077  |
| 長崎県 | 4,170   | 3,988    | 1,224   | 1,182    | 2,834   | 2,365    |

人口10万人対医師・歯科医師・薬剤師数

|     | 医師    |          | 歯科医師 |          | 薬剤師   |          |
|-----|-------|----------|------|----------|-------|----------|
|     | 総数    | 医療機関の従事者 | 総数   | 医療機関の従事者 | 総数    | 医療機関の従事者 |
| 全国  | 244.9 | 233.6    | 81.8 | 79.4     | 226.7 | 170.0    |
| 長崎県 | 300.9 | 287.7    | 88.3 | 85.3     | 204.5 | 170.6    |

5. 医薬品等製造販売業等の状況

(1) 医薬品等製造販売業者数及び製造業者数

平成29年3月31日現在

|         |       | 長崎<br>市 | 佐世<br>保市 | 西<br>彼 | 県<br>央 | 県<br>南 | 県<br>北 | 五<br>島 | 上<br>五<br>島 | 香<br>岐 | 対<br>馬 | 計   |
|---------|-------|---------|----------|--------|--------|--------|--------|--------|-------------|--------|--------|-----|
| 製造販売業   | 医薬品   | 26      | 17       | 2      | 11     | 6      | 4      | 1      | 3           | 1      |        | 71  |
|         | 薬局    | 26      | 17       | 2      | 11     | 6      | 4      | 1      | 3           | 1      |        | 71  |
|         | 専業    | 1       | 1        | 1      |        |        |        |        |             |        |        | 3   |
|         | 医薬部外品 |         |          |        |        |        |        |        |             |        |        |     |
|         | 化粧品   | 2       | 1        |        | 2      | 2      |        | 2      | 1           |        |        | 10  |
| 医療機器    |       | 2       |          | 2      |        |        |        |        |             |        | 4      |     |
| 製造業     | 医薬品   | 26      | 17       | 2      | 11     | 6      | 4      | 1      | 3           | 1      |        | 71  |
|         | 薬局    | 26      | 17       | 2      | 11     | 6      | 4      | 1      | 3           | 1      |        | 71  |
|         | 専業    | 3       | 2        | 1      | 3      |        |        |        |             |        |        | 9   |
|         | 医薬部外品 |         |          |        |        |        |        |        |             |        |        |     |
|         | 化粧品   | 1       | 1        |        | 2      | 2      |        | 2      | 2           |        |        | 10  |
| 医療機器    |       | 2       | 1        | 3      | 3      |        |        |        |             |        | 9      |     |
| 医療機器修理業 |       | 36      | 17       | 1      | 18     | 1      |        | 4      |             |        | 1      | 78  |
| 計       |       | 95      | 60       | 8      | 52     | 20     | 8      | 10     | 9           | 2      | 1      | 265 |

(2) 医薬品等製造販売業等事務処理状況

平成28年度

|         |       | 申請・届出   |         |            |           |          |       | 調査 |          |           |         |    |
|---------|-------|---------|---------|------------|-----------|----------|-------|----|----------|-----------|---------|----|
|         |       | 新規許可・登録 | 許可更新・登録 | 承認事項一変承認申請 | 修理業区分変更許可 | 承認申請（新規） | 製造販売届 | 合計 | GMP適合性調査 | GQP・GVP調査 | 業許可更新調査 | 合計 |
| 製造販売業   | 医薬品   | 1       | 2       |            |           | 23       |       | 26 |          |           | 2       | 2  |
|         | 薬局    | 1       | 2       |            |           | 23       |       | 26 |          |           | 2       | 2  |
|         | 専業    |         | 2       | 2          |           |          |       | 4  |          | 3         | 2       | 5  |
|         | 医薬部外品 |         |         |            |           |          |       | 0  |          |           |         | 0  |
|         | 化粧品   | 1       | 2       |            |           |          |       | 3  |          | 3         | 2       | 5  |
| 医療機器    |       |         |         |            |           |          | 0     |    |          |           | 0       |    |
| 製造業     | 医薬品   | 1       |         |            |           |          |       | 1  |          |           |         | 0  |
|         | 薬局    | 1       |         |            |           |          |       | 1  |          |           |         | 0  |
|         | 専業    | 1       | 2       |            |           |          |       | 3  | 2        |           | 2       | 4  |
|         | 医薬部外品 |         |         |            |           |          |       | 0  |          |           |         | 0  |
|         | 化粧品   | 1       | 1       |            |           |          | 26    | 28 |          |           | 1       | 1  |
| 医療機器    | 1     | 2       |         |            |           |          | 3     |    |          | 2         | 2       |    |
| 医療機器修理業 |       | 5       | 13      |            | 9         |          |       | 27 |          |           | 18      | 18 |
| 計       |       | 11      | 24      | 2          | 9         | 23       | 26    | 95 | 2        | 6         | 29      | 37 |

## (3) 医薬品等生産等金額(千円)

平成28年度

| 区分 \ 年度 | 28        | 27        | 26        | 25        | 24        | 全国(27年)       |
|---------|-----------|-----------|-----------|-----------|-----------|---------------|
| 医薬品製造業  | 一般用       | 164,857   | 175,783   | 181,381   | 190,374   | 184,357       |
|         | 血液製剤      | 0         | 0         | 0         | 0         | 0             |
|         | 医療用酸素     | 392,833   | 379,227   | 443,311   | 448,806   | 456,507       |
|         | 小計        | 557,690   | 555,010   | 624,692   | 639,180   | 640,864       |
| 医療機器製造業 | 1,601,082 | 1,017,348 | 899,755   | 918,429   | 747,141   | 1,945,599,000 |
| 合計      | 2,158,772 | 1,572,358 | 1,524,447 | 1,557,609 | 1,388,005 | 8,766,012,000 |

注) 製剤原料及び衛生材料を除く。

## 6. 医薬品等販売業の状況

### (1) 薬局、医薬品等販売業者数

平成29年3月31日現在

| 管轄  | 市町村   | 薬局  | 店舗販売業 | 卸売業 | 特例販売業 | 既配販売業 | 存置販売業 | 配置販売業(新) | 高度医療機器等販売業 | 計     |
|-----|-------|-----|-------|-----|-------|-------|-------|----------|------------|-------|
| 本庁  | 長崎市   |     |       | 76  |       | 14    | 1     |          |            | 91    |
|     | 佐世保市  |     |       | 34  |       | 9     | 4     |          |            | 47    |
|     | 他県    |     |       |     |       | 39    | 6     |          |            | 45    |
|     | (小計)  | 0   | 0     | 110 | 0     | 62    | 11    | 0        |            | 183   |
| 西彼  | 西海市   | 8   | 9     |     |       | 1     | 1     | 5        |            | 24    |
|     | 長与町   | 16  | 3     |     |       | 2     |       | 8        |            | 29    |
|     | 時津町   | 23  | 9     | 2   |       |       | 1     | 22       |            | 57    |
|     | (小計)  | 47  | 21    | 2   | 0     | 3     | 2     | 35       |            | 110   |
| 県央  | 諫早市   | 68  | 20    | 21  | 1     | 11    | 4     | 114      |            | 239   |
|     | 大村市   | 44  | 23    | 10  | 2     | 4     | 1     | 94       |            | 178   |
|     | 東彼杵町  | 1   | 1     |     |       |       |       | 1        |            | 3     |
|     | 川棚町   | 9   | 2     |     |       |       |       | 5        |            | 16    |
|     | 波佐見町  | 8   | 2     |     |       | 1     |       | 2        |            | 13    |
|     | (小計)  | 130 | 48    | 31  | 3     | 16    | 5     | 216      |            | 449   |
| 県南  | 島原市   | 27  | 20    | 8   |       | 2     | 1     | 45       |            | 103   |
|     | 雲仙市   | 20  | 13    | 1   |       | 6     | 2     | 14       |            | 56    |
|     | 南島原市  | 15  | 16    |     | 1     |       |       | 7        |            | 39    |
|     | (小計)  | 62  | 49    | 9   | 1     | 8     | 3     | 66       |            | 198   |
| 県北  | 平戸市   | 15  | 9     |     | 3     | 1     |       | 9        |            | 37    |
|     | 松浦市   | 8   | 6     | 1   |       |       |       | 7        |            | 22    |
|     | 佐々町   | 6   | 4     |     |       |       |       | 3        |            | 13    |
|     | (小計)  | 29  | 19    | 1   | 3     | 1     | 0     | 19       |            | 72    |
| 五島  | 五島市   | 21  | 6     | 7   | 2     | 4     | 1     | 35       |            | 76    |
| 上五島 | 小値賀町  |     |       |     | 1     |       |       |          |            | 1     |
|     | 新上五島町 | 11  | 4     |     |       | 1     |       | 17       |            | 33    |
|     | (小計)  | 11  | 4     | 0   | 1     | 1     | 0     | 17       |            | 34    |
| 壱岐  | 壱岐市   | 14  | 5     |     |       | 2     |       | 12       |            | 33    |
| 対馬  | 対馬市   | 11  | 12    | 3   | 6     | 4     |       | 24       |            | 60    |
| 政令市 | 長崎市   | 287 | 83    |     | 6     |       |       | 377      |            | 753   |
|     | 佐世保市  | 132 | 54    |     | 3     |       |       | 208      |            | 397   |
|     | (小計)  | 419 | 137   | 0   | 9     | 0     | 0     | 585      |            | 1,150 |
| 合計  |       | 744 | 301   | 163 | 25    | 101   | 22    | 1,009    |            | 2,365 |

(2) 薬局、医薬品等販売業者数の推移（県外業者含む）

各年度3月末現在

| 年度 | 薬局、医薬品販売業 |                       |                       |                       |                       |                       |                  |  |        | 医療機器        |             | 既存<br>配置<br>従事者 | 配置<br>（新）<br>従事者 | 総計    |
|----|-----------|-----------------------|-----------------------|-----------------------|-----------------------|-----------------------|------------------|--|--------|-------------|-------------|-----------------|------------------|-------|
|    | 薬<br>局    | 店<br>舗<br>販<br>売<br>業 | 一<br>般<br>販<br>売<br>業 | 卸<br>売<br>販<br>売<br>業 | 販<br>売<br>種<br>業<br>商 | 特<br>例<br>販<br>売<br>業 | 販<br>売<br>配<br>置 | 既<br>存<br>配<br>置<br>（<br>新）<br>販<br>売<br>業 | 小<br>計 | 販<br>売<br>業 | 貸<br>与<br>業 |                 |                  |       |
| 28 | 744       | 301                   | -                     | 163                   | 2                     | 25                    | 101              | 22   | 1,358  | 4,524       | 756         | 129             | 106              | 6,873 |
| 27 | 743       | 294                   | -                     | 161                   | 3                     | 32                    | 105              | 22   | 1,360  | 4,484       | 742         | 142             | 115              | 6,843 |
| 26 | 748       | 284                   | -                     | 163                   | 3                     | 35                    | 122              | 17   | 1,372  | 5,055       | 439         | 171             | 111              | 7,148 |
| 25 | 748       | 286                   | -                     | 162                   | 3                     | 41                    | 128              | 14   | 1,382  | 5,385       | 382         | 194             | 102              | 7,445 |
| 24 | 733       | 284                   | -                     | 162                   | 3                     | 42                    | 134              | 12   | 1,370  | 5,274       | 371         | 231             | 73               | 7,319 |

7. 薬事監視指導

(1) 監視施設数の推移（政令市除く）

| 区分<br>年度 | 許<br>可<br>・<br>届<br>出<br>施<br>設<br>数 | 立<br>入<br>検<br>査<br>実<br>施<br>施<br>設<br>数 | 監<br>視<br>率<br>（<br>％<br>） | 立入検査実施施設数内訳 |                                      |        |                       |                       |                       |                            |                       |                       |                       |                                 |                                 |             |
|----------|--------------------------------------|---|----------------------------|-------------|--------------------------------------|--------|-----------------------|-----------------------|-----------------------|----------------------------|-----------------------|-----------------------|-----------------------|---------------------------------|---------------------------------|-------------|
|          |                                      |   |                            | 薬<br>局      | 医<br>薬<br>品<br>等<br>製<br>造<br>業<br>等 |        | 店<br>舗<br>販<br>売<br>業 | 一<br>般<br>販<br>売<br>業 | 卸<br>売<br>販<br>売<br>業 | 薬<br>種<br>商<br>販<br>売<br>業 | 特<br>例<br>販<br>売<br>業 | 配<br>置<br>販<br>売<br>業 | 配<br>置<br>従<br>事<br>者 | 医<br>療<br>機<br>器<br>販<br>売<br>業 | 医<br>療<br>機<br>器<br>貸<br>与<br>業 | そ<br>の<br>他 |
|          |                                      |   |                            |             | 薬<br>局                               | 薬<br>局 |                       |                       |                       |                            |                       |                       |                       |                                 |                                 |             |
| 28       | 3,647                                | 1,627                                     | 44.6                       | 357         | 50                                   | 9      | 112                   |                       | 66                    |                            | 9                     | 14                    | 4                     | 709                             | 106                             | 191         |
| 27       | 3,604                                | 1,307                                     | 36.3                       | 266         | 78                                   | 7      | 129                   |                       | 58                    | 2                          | 7                     | 10                    | 4                     | 528                             | 53                              | 165         |
| 26       | 6,778                                | 1,454                                     | 21.5                       | 280         | 64                                   | 73     | 120                   |                       | 58                    | 1                          | 19                    | 9                     | 2                     | 654                             | 54                              | 120         |
| 25       | 7,012                                | 1,514                                     | 21.6                       | 290         | 46                                   | 81     | 158                   |                       | 42                    |                            | 21                    | 5                     | 3                     | 706                             | 25                              | 137         |
| 24       | 7,492                                | 1,405                                     | 18.8                       | 332         | 70                                   | 23     | 173                   |                       | 51                    | 2                          | 19                    | 15                    |                       | 641                             | 33                              | 46          |

(2) 違反発見施設数の推移（政令市除く）

| 区分<br>年度 | 立<br>入<br>検<br>査<br>実<br>施<br>施<br>設<br>数 | 違<br>反<br>発<br>見<br>施<br>設<br>数 | 違<br>反<br>率<br>（<br>％<br>） | 違反発見施設数内訳 |                                      |        |                       |                       |                       |                            |                       |                       |                       |                                 |                                 |             |
|----------|---|---------------------------------|----------------------------|-----------|--------------------------------------|--------|-----------------------|-----------------------|-----------------------|----------------------------|-----------------------|-----------------------|-----------------------|---------------------------------|---------------------------------|-------------|
|          |   |                                 |                            | 薬<br>局    | 医<br>薬<br>品<br>等<br>製<br>造<br>業<br>等 |        | 店<br>舗<br>販<br>売<br>業 | 一<br>般<br>販<br>売<br>業 | 卸<br>売<br>販<br>売<br>業 | 薬<br>種<br>商<br>販<br>売<br>業 | 特<br>例<br>販<br>売<br>業 | 配<br>置<br>販<br>売<br>業 | 配<br>置<br>従<br>事<br>者 | 医<br>療<br>機<br>器<br>販<br>売<br>業 | 医<br>療<br>機<br>器<br>貸<br>与<br>業 | そ<br>の<br>他 |
|          |   |                                 |                            |           | 薬<br>局                               | 薬<br>局 |                       |                       |                       |                            |                       |                       |                       |                                 |                                 |             |
| 28       | 1,627                                     | 99                              | 6.1                        | 50        |                                      |        | 23                    |                       | 3                     |                            | 2                     | 2                     |                       | 12                              | 1                               | 6           |
| 27       | 1,307                                     | 87                              | 6.7                        | 43        |                                      |        | 26                    |                       |                       |                            |                       | 1                     |                       | 5                               | 3                               | 9           |
| 26       | 1,454                                     | 123                             | 8.5                        | 51        |                                      | 3      | 32                    |                       | 8                     |                            |                       |                       |                       | 11                              | 1                               | 17          |
| 25       | 1,514                                     | 173                             | 11.4                       | 77        | 1                                    | 4      | 55                    |                       | 2                     |                            | 5                     | 1                     |                       | 18                              | 1                               | 9           |
| 24       | 1,405                                     | 140                             | 10.0                       | 78        | 2                                    | 2      | 24                    |                       | 3                     | 1                          |                       | 1                     |                       | 17                              |                                 | 12          |

(3) 違反内容及び処分内容の推移（政令市除く）

| 区分<br>年度 | 違反発見施設数 |      |     |       |         |         |        |        |      |          |         |         | 処分件数    |     |      |            |     |     |         |     |
|----------|---------|------|-----|-------|---------|---------|--------|--------|------|----------|---------|---------|---------|-----|------|------------|-----|-----|---------|-----|
|          | 無許可・無届業 | 無許可品 | 不良品 | 不正表示品 | 虚偽誇大広告等 | 毒劇薬の譲渡等 | 貯毒蔵陳列の | 毒劇薬陳列の | 渡記録の | 要指示医薬品の譲 | 制限品目の販売 | 構造設備の不備 | 販売体制の不備 | その他 | 業務停止 | 令構造設備改善の命等 | 廃棄等 | 始末書 | 誓約書・顛末書 | その他 |
| 28       |         |      |     | 1     | 1       |         | 7      |        |      |          | 5       | 14      | 24      |     |      |            |     |     |         | 50  |
| 27       | 4       |      | 2   |       | 2       |         | 17     |        |      | 1        | 5       | 14      | 62      |     |      |            |     |     |         | 87  |
| 26       | 2       |      |     |       |         |         | 34     | 2      |      |          | 23      | 21      | 78      |     |      |            |     | 2   |         | 121 |
| 25       | 4       |      |     |       | 4       | 1       | 32     |        |      | 1        | 24      | 35      | 148     |     |      |            |     | 5   | 1       | 167 |
| 24       | 2       |      |     |       | 2       |         | 26     | 1      |      |          | 24      | 28      | 101     |     |      |            |     | 4   |         | 136 |

(4) 業種別監視指導件数 (政令市除く)

平成28年度

| 区分           | 許可・届出施設数     | 立入検査施行施設数 | 違反発見施設数 | 監視率   | 違反率    | 違反発見件数  |        |     |      |         |         |          |               |         |         | 処分件数        |         |     |      |       |        |       |
|--------------|--------------|-----------|---------|-------|--------|---------|--------|-----|------|---------|---------|----------|---------------|---------|---------|-------------|---------|-----|------|-------|--------|-------|
|              |              |           |         |       |        | 無許可・無届出 | 無許可・届出 | 不良品 | 不正表示 | 虚偽誇大広告等 | 毒劇薬の譲渡等 | 毒劇薬の貯蔵陳列 | 処方せん医薬品の譲渡記録等 | 制限品目の販売 | 構造設備の不備 | 医薬品の譲受・譲渡記録 | 販売体制の不備 | その他 | 業務停止 | 報告書交付 | 注意文書交付 | 指導票交付 |
| 医薬品          | 薬局           | 325       | 357     | 50    | 109.8% | 14.0%   |        |     |      | 1       | 7       |          |               | 5       | 14      | 25          |         |     |      |       | 50     |       |
|              | 製販           | 専業        | 3       | 3     |        | 100.0%  | 0.0%   |     |      |         |         |          |               |         |         |             |         |     |      |       |        |       |
|              |              | 薬局製剤      | 28      | 25    |        | 89.3%   | 0.0%   |     |      |         |         |          |               |         |         |             |         |     |      |       |        |       |
|              | 製造           | 専業        | 9       | 6     |        | 66.7%   | 0.0%   |     |      |         |         |          |               |         |         |             |         |     |      |       |        |       |
|              |              | 薬局製剤      | 28      | 25    |        | 89.3%   | 0.0%   |     |      |         |         |          |               |         |         |             |         |     |      |       |        |       |
|              | 店舗販売業        | 164       | 112     | 23    | 68.3%  | 20.5%   |        |     |      | 4       |         |          |               |         | 10      | 9           |         |     |      |       | 23     |       |
|              | 卸売販売業        | 163       | 66      | 3     | 40.5%  | 4.5%    |        |     |      |         |         |          |               |         |         | 3           |         |     |      |       | 3      |       |
|              | 薬種商販売業       | 2         |         |       |        |         |        |     |      |         |         |          |               |         |         |             |         |     |      |       |        |       |
|              | 特例販売業        | 16        | 9       | 2     | 56.3%  | 22.2%   |        |     |      |         |         |          |               |         |         | 2           |         |     |      |       | 2      |       |
|              | 配置           | 販売業       | 123     | 14    | 2      | 11.4%   | 14.3%  |     |      |         |         |          |               |         |         |             | 2       |     |      |       |        | 2     |
| 従事者          |              | 235       | 4       |       | 1.7%   | 0.0%    |        |     |      |         |         |          |               |         |         |             |         |     |      |       |        |       |
| 業務上取り扱う施設    |              | 139       | 6       |       | 4.3%   |         |        |     |      | 6       |         |          |               |         |         |             |         |     |      | 6     |        |       |
| 部外品          | 製造販売業        |           |         |       |        |         |        |     |      |         |         |          |               |         |         |             |         |     |      |       |        |       |
|              | 製造業          |           |         |       |        |         |        |     |      |         |         |          |               |         |         |             |         |     |      |       |        |       |
|              | 販売業          |           |         |       |        |         |        |     |      |         |         |          |               |         |         |             |         |     |      |       |        |       |
| 業務上取り扱う施設    |              |           |         |       |        |         |        |     |      |         |         |          |               |         |         |             |         |     |      |       |        |       |
| 化粧品          | 製造販売業        | 10        | 4       |       | 40.0%  | 0.0%    |        |     |      |         |         |          |               |         |         |             |         |     |      |       |        |       |
|              | 製造業          | 10        | 4       |       | 40.0%  | 0.0%    |        |     |      |         |         |          |               |         |         |             |         |     |      |       |        |       |
|              | 販売業          |           |         |       |        |         |        |     |      |         |         |          |               |         |         |             |         |     |      |       |        |       |
|              | 業務上取り扱う施設    |           |         |       |        |         |        |     |      |         |         |          |               |         |         |             |         |     |      |       |        |       |
| 医療機器         | 製造販売業        | 4         |         |       |        |         |        |     |      |         |         |          |               |         |         |             |         |     |      |       |        |       |
|              | 製造業          | 9         | 3       |       |        |         |        |     |      |         |         |          |               |         |         |             |         |     |      |       |        |       |
|              | 修理業          | 78        | 22      |       | 28.2%  | 0.0%    |        |     |      |         |         |          |               |         |         |             |         |     |      |       |        |       |
|              | 高度管理医療機器等販売業 | 315       | 314     | 12    | 99.7%  | 3.8%    |        |     |      |         |         |          |               |         |         |             |         |     |      |       | 12     |       |
|              | 高度管理医療機器等貸与業 | 109       | 65      | 1     | 59.6%  | 1.5%    |        |     |      |         |         |          |               |         |         |             |         |     |      |       | 1      |       |
|              | 管理医療機器販売業    | 1914      | 395     |       | 20.6%  | 0.0%    |        |     |      |         |         |          |               |         |         |             |         |     |      |       |        |       |
|              | 管理医療機器貸与業    | 78        | 41      |       | 52.6%  | 0.0%    |        |     |      |         |         |          |               |         |         |             |         |     |      |       |        |       |
|              | 業務上取り扱う施設    |           |         |       |        |         |        |     |      |         |         |          |               |         |         |             |         |     |      |       |        |       |
| 再生医療機器等製品販売業 | 24           | 19        |         | 79.2% | 0.0%   |         |        |     |      |         |         |          |               |         |         |             |         |     |      |       |        |       |
| 計            | 3647         | 1627      | 99      | 44.6% | 6.1%   |         |        |     | 5    | 13      |         |          | 5             | 24      | 41      |             |         |     |      | 99    |        |       |

## (5)保健所別薬事監視指導件数（保健所、政令市別）

|         | 許可・届出施設数 | 立入検査実施施設数        |        |                       |                       |                            |                       |   |                       |                       |             |        |
|---------|----------|------------------|--------|-----------------------|-----------------------|----------------------------|-----------------------|---|-----------------------|-----------------------|-------------|--------|
|         |          | 製<br>造<br>業<br>等 | 薬<br>局 | 店<br>舗<br>販<br>売<br>業 | 卸<br>売<br>販<br>売<br>業 | 薬<br>種<br>商<br>販<br>売<br>業 | 特<br>例<br>販<br>売<br>業 | 貸<br>医<br>療<br>機<br>与<br>器<br>販<br>売<br>業 | 配<br>置<br>販<br>売<br>業 | 配<br>置<br>従<br>事<br>者 | そ<br>の<br>他 | 合<br>計 |
| 本 庁     | 350      | 19               |        |                       | 23                    |                            |                       |   | 2                     |                       | 5           | 49     |
| 西 彼     | 313      | 11               | 68     | 23                    | 2                     |                            | 1                     | 154                                       | 2                     | 4                     | 26          | 291    |
| 県 央     | 1,671    | 18               | 96     | 21                    | 18                    |                            | 1                     | 310                                       | 4                     |                       | 61          | 529    |
| 県 南     | 528      | 12               | 71     | 15                    | 9                     |                            | 1                     | 86  |                       |                       | 3           | 197    |
| 県 北     | 220      | 8                | 29     | 18                    |                       |                            |                       | 55  |                       |                       | 21          | 131    |
| 五 島     | 236      |                  | 34     | 6                     | 10                    |                            | 3                     | 51  |                       |                       | 14          | 118    |
| 上 五 島   | 82       | 21               | 23     | 6                     |                       |                            | 2                     | 33  | 3                     |                       | 8           | 96     |
| 壱 岐     | 113      | 2                | 19     | 5                     |                       |                            |                       | 43  | 2                     |                       | 12          | 83     |
| 対 馬     | 134      | 1                | 17     | 18                    | 4                     |                            | 1                     | 83  | 1                     |                       | 8           | 133    |
| 県合計     | 3,647    | 92               | 357    | 112                   | 66                    | 0                          | 9                     | 815                                       | 14                    | 4                     | 158         | 1,627  |
| 長 崎 市   | 2,243    | 26               | 219    | 40                    |                       |                            | 1                     | 493                                       |                       |                       |             | 779    |
| 佐 世 保 市 | 1,272    | 4                | 32     | 17                    |                       |                            |                       | 95  |                       |                       |             | 148    |
| 政令市合計   | 3,515    | 30               | 251    | 57                    | 0                     | 0                          | 1                     | 588                                       | 0                     | 0                     | 0           | 927    |
| 全体計     | 7,162    | 122              | 608    | 169                   | 66                    | 0                          | 10                    | 1,403                                     | 14                    | 4                     | 158         | 2,554  |



平成29年3月末現在

| 違反発見施設数 | 違反発見件数  |      |     |       |         |         |          |             |            |         |         |         |          |          |            | 処分件数    |         |         |     |      |        |       |     |
|---------|---------|------|-----|-------|---------|---------|----------|-------------|------------|---------|---------|---------|----------|----------|------------|---------|---------|---------|-----|------|--------|-------|-----|
|         | 無許可・無届業 | 無許可品 | 不良品 | 不正表示品 | 虚偽誇大広告等 | 毒劇薬の譲渡等 | 毒劇薬の貯蔵陳列 | 譲渡せん医薬品の録等の | 処方せん医薬品の販売 | 制限品目の販売 | 構造設備の不備 | 販売体制の不備 | 郵便等販売に係る | 管理者に係る違反 | 医薬品販売業者の不備 | 安全管理の不備 | 製造販売の不備 | 品質管理の不備 | その他 | 報告書等 | 注意文書交付 | 指導票交付 | 説諭  |
| 1       |         |      |     |       |         |         |          |             |            |         |         |         |          | 1        |            |         |         |         |     |      |        |       | 1   |
| 20      |         |      |     |       | 4       |         | 3        |             |            |         | 2       |         |          | 2        |            |         |         |         | 9   |      |        |       | 20  |
| 31      |         |      |     |       | 1       |         | 5        |             |            | 1       | 2       |         |          | 5        |            |         |         |         | 17  |      |        |       | 31  |
| 17      |         |      |     |       |         |         | 1        |             |            | 2       | 9       |         |          |          |            |         |         |         | 5   |      |        |       | 17  |
| 14      |         |      |     |       |         |         | 2        |             |            | 1       | 9       |         |          |          |            |         |         |         | 2   |      |        |       | 14  |
| 7       |         |      |     |       |         |         | 1        |             |            |         |         |         |          | 1        |            |         |         |         | 5   |      |        |       | 7   |
| 8       |         |      |     |       |         |         |          |             |            |         | 2       |         |          |          |            |         | 3       | 3       |     |      |        |       | 8   |
| 1       |         |      |     |       |         |         |          |             |            |         |         |         |          |          |            |         |         |         | 1   |      |        |       | 1   |
| 0       |         |      |     |       |         |         |          |             |            |         |         |         |          |          |            |         |         |         |     |      |        |       | 0   |
| 99      | 0       | 0    | 0   | 0     | 5       | 0       | 12       | 0           | 0          | 4       | 24      | 0       | 9        | 0        | 3          | 42      | 0       | 0       | 0   | 0    | 0      | 0     | 99  |
| 139     |         |      |     |       |         |         | 19       | 2           |            | 11      | 3       |         | 1        |          |            |         |         | 96      | 4   |      |        |       | 135 |
| 12      |         |      |     |       |         |         | 1        |             |            | 1       | 2       |         |          |          |            |         |         | 8       |     |      |        |       | 12  |
| 151     | 0       | 0    | 0   | 0     | 0       | 0       | 20       | 2           | 0          | 12      | 5       | 0       | 1        | 0        | 0          | 104     | 4       | 0       | 0   | 0    | 0      | 0     | 147 |
| 250     | 0       | 0    | 0   | 0     | 5       | 0       | 32       | 2           | 0          | 16      | 29      | 0       | 10       | 0        | 3          | 146     | 4       | 0       | 0   | 0    | 0      | 0     | 246 |

(6) 医薬品等一斉監視指導状況

毎年実施される全国一斉監視指導結果の概要は下表のとおりです。

ア 医薬品販売業関係 (H28.7.1 ~ H29.2.28)

|   | 薬局  |    |     |     | 店舗販売業 |    |     |    | 卸売販売業 |    |     |   | 旧薬種商販売業 |    |     |   | 特別販売業 |    |     |   |
|---|-----|----|-----|-----|-------|----|-----|----|-------|----|-----|---|---------|----|-----|---|-------|----|-----|---|
|   | 適   | 不適 | 非該当 | 計   | 適     | 不適 | 非該当 | 計  | 適     | 不適 | 非該当 | 計 | 適       | 不適 | 非該当 | 計 | 適     | 不適 | 非該当 | 計 |
| 薬局等構造設備規則に適合しているか   | 126 | 2  | 0   | 128 | 46    | 0  | 0   | 46 | 7     | 0  | 0   | 7 | 0       | 0  | 0   | 0 |       |    |     |   |
| 体制省令等への適合状況について   |     |    |     |     |       |    |     |    |       |    |     |   |         |    |     |   |       |    |     |   |
| 薬局等において、立入時に、販売している医薬品の種類に応じて必要な資格者(薬剤師、登録販売者)が従事しているか。                     | 128 | 0  | 0   | 128 | 46    | 0  | 0   | 46 |       |    |     |   | 0       | 0  | 0   | 0 |       |    |     |   |
| で不適のものうち、薬剤師が不在の状況で、要指導医薬品又は第一類医薬品を販売していた件数                                 |     | 0  | 128 | 128 |       | 0  | 46  | 46 |       |    |     |   |         | 0  | 0   | 0 |       |    |     |   |
| 医薬品の安全使用及び一般用医薬品の適正販売等を確保するための指針の策定並びにそれらの業務に関する手順書の作成を行い、適切な運用を図っているか。     | 125 | 3  | 0   | 128 | 45    | 1  | 0   | 46 | 5     | 2  | 0   | 7 |         |    |     |   |       |    |     |   |
| 従事者に対する研修を実施しているか。  | 128 | 0  | 0   | 128 | 43    | 3  | 0   | 46 | 7     | 0  | 0   | 7 |         |    |     |   |       |    |     |   |
| 調剤に従事する薬剤師員数が充足しているか。   | 126 | 2  | 0   | 128 |       |    |     |    |       |    |     |   |         |    |     |   |       |    |     |   |
| 管理者による薬局等の管理状況について  |     |    |     |     |       |    |     |    |       |    |     |   |         |    |     |   |       |    |     |   |
| 管理者が他の業務に関する業務に従事していないか。  | 128 | 0  | 0   | 128 | 46    | 0  | 0   | 46 | 7     | 0  | 0   | 7 | 0       | 0  | 0   | 0 |       |    |     |   |
| 薬局等の管理(構造設備や医薬品等の管理、帳簿の記録、従業員の監督等)を適切に行っているか。                               | 128 | 0  | 0   | 128 | 46    | 0  | 0   | 46 | 7     | 0  | 0   | 7 | 0       | 0  | 0   | 0 |       |    |     |   |
| 開設者が遵守すべき事項について   |     |    |     |     |       |    |     |    |       |    |     |   |         |    |     |   |       |    |     |   |
| 名札等により従事者の資格を容易に判別できるような措置を講じているか。  | 127 | 1  | 0   | 128 | 45    | 1  | 0   | 46 |       |    |     |   | 0       | 0  | 0   | 0 |       |    |     |   |
| 薬局等を利用するために必要な情報を適切に表示しているか。  | 119 | 9  | 0   | 128 | 45    | 1  | 0   | 46 |       |    |     |   |         |    |     |   |       |    |     |   |
| 薬局等の管理に係る記録を備え、保管しているか。   | 128 | 0  | 0   | 128 | 45    | 1  | 0   | 46 | 7     | 0  | 0   | 7 | 0       | 0  | 0   | 0 |       |    |     |   |
| 薬局医薬品、要指導医薬品及び第一類医薬品の販売等の記録を作成しているか。  | 126 | 2  | 0   | 128 | 37    | 0  | 9   | 46 | 7     | 0  | 0   | 7 | 0       | 0  | 0   | 0 |       |    |     |   |
| 従事者の業務に係る業務経験が証明できる体制になっているか(勤務状況の把握等)。                                     | 128 | 0  | 0   | 128 | 46    | 0  | 0   | 46 |       |    |     |   | 0       | 0  | 0   | 0 |       |    |     |   |
| 変更届出等が遅滞なく行われているか。  | 126 | 2  | 0   | 128 | 44    | 2  | 0   | 46 | 7     | 0  | 0   | 7 | 0       | 0  | 0   | 0 | 1     | 1  | 0   | 2 |
| 医薬品の取り扱いについて  |     |    |     |     |       |    |     |    |       |    |     |   |         |    |     |   |       |    |     |   |
| 毒劇薬の取り扱いは適切か(表示、譲渡手続き、記録の保存、貯蔵、陳列等)。  | 122 | 6  | 0   | 128 | 30    | 0  | 16  | 46 | 7     | 0  | 0   | 7 | 0       | 0  | 0   | 0 | 2     | 0  | 0   | 2 |
| 薬局医薬品の取り扱いは適切か(処方箋に基づいた交付(処方箋医薬品のみ)、記録の保存、貯蔵、陳列、販売方法等)。                     | 127 | 1  | 0   | 128 |       |    |     |    |       |    |     |   |         |    |     |   |       |    |     |   |
| 薬用等のおそれのある医薬品の取り扱いは適切か(販売時の確認、販売数量の制限等)。                                    | 128 | 0  | 0   | 128 | 46    | 0  | 0   | 46 |       |    |     |   | 0       | 0  | 0   | 0 |       |    |     |   |
| 使用期限切れの医薬品を販売していないか。  | 128 | 0  | 0   | 128 | 46    | 0  | 0   | 46 | 7     | 0  | 0   | 7 | 0       | 0  | 0   | 0 |       |    |     |   |
| 医薬品の貯蔵及び陳列の方法は適切か(医薬品と他の物の区別した貯蔵及び陳列、要指導医薬品の貯蔵及び陳列、一般用医薬品のリスク区分ごとの貯蔵及び陳列等)。 | 128 | 0  | 0   | 128 | 41    | 1  | 4   | 46 | 7     | 0  | 0   | 7 | 0       | 0  | 0   | 0 |       |    |     |   |
| 医薬品の情報提供について  |     |    |     |     |       |    |     |    |       |    |     |   |         |    |     |   |       |    |     |   |
| 薬局医薬品及び調剤された薬剤を販売又は授与する際に、資格者が適正使用のために必要な情報提供を行っているか。                       | 128 | 0  | 0   | 128 |       |    |     |    |       |    |     |   |         |    |     |   |       |    |     |   |
| 要指導医薬品及び一般用医薬品を販売又は授与する際に、資格者が適正使用のために必要な情報提供を行っているか。                       | 128 | 0  | 0   | 128 | 41    | 0  | 5   | 46 |       |    |     |   | 0       | 0  | 0   | 0 |       |    |     |   |
| で不適のものうち、要指導医薬品又は第一類医薬品に関する説明の際に文書等を用いていない件数                                |     | 0  | 128 | 128 |       | 0  | 46  | 46 |       |    |     |   |         | 0  | 0   | 0 |       |    |     |   |
| 医薬品等の広告について   |     |    |     |     |       |    |     |    |       |    |     |   |         |    |     |   |       |    |     |   |
| 薬局等における医薬品等の販売時に、虚偽又は誇大な広告をしていないか。  | 128 | 0  | 0   | 128 | 46    | 0  | 0   | 46 | 7     | 0  | 0   | 7 | 0       | 0  | 0   | 0 | 2     | 0  | 0   | 2 |
| 薬局等における健康食品等の販売時に、医薬品的な効果等を標榜していないか。  | 127 | 1  | 0   | 128 | 44    | 2  | 0   | 46 |       |    |     |   | 0       | 0  | 0   | 0 | 2     | 0  | 0   | 2 |
| その他(毒物及び劇物取締法第4条第1項の毒物又は劇物の販売業の登録を併せて受けている場合に限る。)                           |     |    |     |     |       |    |     |    |       |    |     |   |         |    |     |   |       |    |     |   |
| 毒物及び劇物の譲渡手続等は適切か(譲渡手続、交付の制限、身元の確認、書面・帳簿等の作成等)                               | 103 | 3  | 22  | 128 | 40    | 0  | 6   | 46 | 7     | 0  | 0   | 7 | 0       | 0  | 0   | 0 | 2     | 0  | 0   | 2 |

イ 医療機器関係 (H28.7.1 ~ H29.2.28)

|  | 高度管理医療機器等の販売業者等 |    |     |     | 管理医療機器の販売業者等 |    |     |     |
|--|-----------------|----|-----|-----|--------------|----|-----|-----|
|  | 適               | 不適 | 非該当 | 計   | 適            | 不適 | 非該当 | 計   |
| 営業所等の構造設備が薬局等構造設備規則に適合しているか。                                     | 276             | 0  | 0   | 276 | 304          | 0  | 0   | 304 |
| 管理者が実地に営業所等を管理しているか。また、高度管理医療機器等営業所管理者においては、他の業務に関する業務に従事していないか。 | 276             | 0  | 0   | 276 | 304          | 0  | 0   | 304 |
| 医療機器の販売管理体制は適切か。   | 270             | 6  | 0   | 276 | 304          | 0  | 0   | 304 |
| 営業所等の管理に関する帳簿を適切に備え、保存しているか。                                     | 268             | 8  | 0   | 276 | 303          | 1  | 0   | 304 |
| 医療機器の販売時に虚偽又は誇大な広告をしていないか。また、未承認又は未認証の医療機器を販売していないか。             | 276             | 0  | 0   | 276 | 304          | 0  | 0   | 304 |
| 販売等される医療機器又はその容器等に適切な表示がなされているか。(承認番号、認証番号及び届出番号等の表示を含む。)        | 276             | 0  | 0   | 276 | 304          | 0  | 0   | 304 |

ウ 再生医療等製品関係（H28.7.1～H29.2.28）

|   | 適 | 不適 | 非該当 | 計 |
|---|---|----|-----|---|
| 営業所等の構造設備が薬局等構造設備規則に適合しているか。                              | 7 | 0  | 0   | 7 |
| 管理者が実地に営業所等を管理しているか。また、管理者が他の薬事に関する実務に従事していないか。           | 7 | 0  | 0   | 7 |
| 再生医療等製品の販売管理体制は適切か。                                       | 7 | 0  | 0   | 7 |
| 営業所等の管理に関する帳簿を適切に備え、保存しているか。                              | 7 | 0  | 0   | 7 |
| 製造販売業者と販売業者との間で危害の防止のための取り決め等がある場合、その取り決めに則った措置が講じられているか。 | 0 | 0  | 7   | 7 |

(7) 薬事経済調査

| 調査種別                  | 調査期間            | 客体数 |
|-----------------------|-----------------|-----|
| 薬事工業生産動態統計調査          | 平28.4.1～29.3.31 | 16  |
| 医薬品価格信頼性調査            | 2～3月            | 2   |
| 材料価格・再生医療等製品経時変動調査    | 2～3月            | 2   |
| 医薬品価格調査客体精密化調査        | 3月              | 92  |
| 材料価格・再生医療等製品調査客体精密化調査 | 3月              | 73  |
| 医薬品価格本調査              |                 |     |
| 特定保険医療材料・再生衣料品等製品価格調査 |                 |     |

## 8. ジェネリック医薬品使用促進

### (1) 長崎県ジェネリック医薬品使用促進協議会の開催

| 時 期             | 内 容   |
|-----------------|---|
| (第1回)<br>7月11日  | ・平成27年度事業実施結果<br>・平成28年度事業実施計画等                     |
| (第2回)<br>12月19日 | ・平成28年度アンケート調査について<br>・使用推進に向けた課題整理等                |
| (第3回)<br>3月22日  | ・平成28年度事業実施結果<br>・平成28年度アンケート調査結果<br>・平成29年度事業実施計画等 |

### (2) ジェネリック医薬品使用実態に関する各種調査

#### 県民及び医療機関アンケートの実施

県民向け（ながさきWEB県政アンケートを活用したインターネット調査）

期間：平成29年1月5日～1月19日

対象：モニター 400名（91.8%）

医療機関向け（郵送調査）

期間：平成29年1月11日～2月10日

対象：病院 151 機関（84.1%） 診療所 452 機関（67.9%）

歯科診療所 248 機関（59.7%） 薬局 743 機関（78.6%） （ ）内は回答率

調査結果については、薬務行政室ホームページで公表(平成29年4月25日)

#### 県内におけるジェネリック医薬品流通実態調査（通年）

県内の医薬品卸売業者及び直販メーカーの協力を得て、半期ごとにジェネリック医薬品の県内流通実態調査を実施し、県内におけるシェアを把握（初めて新指標に基づき調査を実施）

平成28年度数量シェア：63.3% [上半期]（H27年度：56.1%）

平成28年度金額シェア：50.2% [上半期]（H27年度：34.0%）

#### ジェネリック医薬品採用品目公表

県内の主要医療機関におけるジェネリック医薬品採用品目リストを取りまとめ、県内の薬局等でジェネリック医薬品を採用する際の参考情報として県ホームページで公表(平成27年11月11日～)。

### (3) ジェネリック医薬品使用促進策の検討・推進

#### 医療従事者に対する研修会の開催

【日時】平成29年2月3日（金）19:00～21:00

【場所】諫早市文化会館

【内容】「ジェネリック医薬品80%時代に向けて～品質確保の取組み～」

（講師）一般財団法人医薬品医療機器レギュラトリーサイエンス財団

大阪事業所長 四方田 千佳子 先生

(4) ジェネリック医薬品の啓発

各種イベント等を通じた一般県民に対する啓発活動

| No.  | 時期・場所                         | 内 容  |  |
|------|-------------------------------|--|--|
|      | 9月24日(土)<br>長崎市(浜町ベルナード観光通り)  | 〔健康バンザイ!がんばらんばキャンペーン〕(主催:県)  |  |
| 内 容  |                               | <ul style="list-style-type: none"> <li>・啓発資材の配布(約200セット)</li> <li>【内訳】</li> <li style="padding-left: 20px;">リーフレット(国・県)</li> <li style="padding-left: 20px;">Q&amp;A冊子(国)</li> <li style="padding-left: 20px;">ボールペン</li> <li style="padding-left: 20px;">ジェネリック医薬品希望シール</li> <li style="padding-left: 20px;">ピルケース</li> <li style="padding-left: 20px;">ティッシュ(薬と健康の週間)</li> </ul> |  |
| 参加団体 |                               | (財)長崎県健康事業団、長崎市歯科医師会、日本赤十字社長崎支部、全国健康保険協会長崎支部、長崎県国民健康保険団体連合会、長崎市、長崎県  |  |
|      | 10月23日(日)<br>長崎市(浜町ベルナード観光通り) | 〔「薬と健康の週間」街頭キャンペーン(主催:県、長崎県薬事協議会)〕   |  |
| 内 容  |                               | <ul style="list-style-type: none"> <li>・くすりに関する相談窓口設置(長崎県薬剤師会)</li> <li>・アンケート調査</li> <li>・啓発資材の配布(約1,000セット)</li> <li>【内訳】</li> <li style="padding-left: 20px;">リーフレット(県)</li> <li style="padding-left: 20px;">ボールペン(県)</li> <li style="padding-left: 20px;">ピルケース 他</li> </ul>   |  |
| 参加団体 |                               | (一社)長崎県薬剤師会、長崎県医薬品登録販売者協会、(一社)長崎県医薬品配置協会、長崎県製薬協会、長崎治験医療ネットワーク、長崎県  |  |
|      | 1月20日(金)                      | 〔週間健康マガジンの放映〕  |  |
| 内 容  |                               | 〔テーマ〕ジェネリック医薬品使ってみませんか?<br>・地方局(KTN)が企画する健康に役立つ情報を紹介するコーナーに出演し啓発を行った。<br>・啓発内容は放映後も同局ホームページ上で継続公開  |  |
| 参加者  |                               | -  |  |

#### 啓発用資材の作成

関係団体等の必要数量を調査のうえ、以下の啓発用資材を作成した。なお、今年度の特徴としては、長崎弁で表現するなど身近に感じるように配慮した。

- ・マスク×3,000個

#### バス広告

さらなる使用促進に向けた活動の一環として、主に都市部の移動媒体を利用した。

【内容】車内広告：H ポールポスター及び窓貼りステッカー、70台

【期間】3ヶ月（平成28年12月1日～平成29年2月28日）

【場所】長崎市等

## 9. 医薬品等の備蓄

### (1) 災害時緊急医薬品等の備蓄

#### (ア) 事業説明

平成7年1月17日に発生した阪神・淡路大震災を契機として、本県においても、災害時における初動救護（発生後48時間以内の外科的治療）のための医薬品等（1セット 1,000人）を県内4カ所の医薬品卸業者倉庫に1セットずつ備蓄（合計4セット 4,000人）。

また、この備蓄セットと同様のものを九州・山口各県で備蓄し、「九州・山口9県災害時相互応援協定」に基づく相互支援体制を構築。

この事業に併せて災害時緊急医薬品等備蓄連絡協議会を設け、関係者の役割分担 情報伝達の方法、災害に備えておくべき医薬品等、医薬品等の供給方法等について検討を行い、その結果をもとに平成9年9月「長崎県災害時医薬品等供給マニュアル」（以下、「供給マニュアル」という）を作成し、供給体制を確立。

平成9年8月、初動後の医薬品等の安定供給を図るため、「長崎県医薬品卸業組合」及び「長崎県医科器械協会（現在は長崎県医療機器協会に改称）」と災害時における医薬品等の供給に関する協定を締結。さらに、平成26年3月、災害発生に際し医療ガス等の確保を図るため、「一般社団法人日本産業・医療ガス協会九州地域本部」と災害時における医療ガス等の調達に関する協定を締結。

#### (イ) 災害時緊急医薬品等備蓄セット（1,000人分）

| 緊急医薬品等備蓄セット              | 品名等                    | 品目数 |
|--------------------------|------------------------|-----|
| 診療・外科的治療用具<br>（アルミケース2個） | 聴診器、血圧計、注射器等(医薬品6品目含)  | 63  |
|                          | 携帯型心電計                 | 1   |
|                          | 陰圧式固定具(マジックギブスセット)     | 1   |
| 蘇生・気管挿管用具<br>（アルミケース1個）  | 蘇生器、咽頭鏡他(医薬品4品目を含む)    | 29  |
|                          | 手動引金式人工蘇生器(エルダーレサシセット) | 18  |
| 医薬品関係<br>（アルミケース4個）      | 抗生物質、局所麻酔薬、外用薬等        | 69  |
| 衛生材料関係用具<br>（アルミケース2個）   | 包帯、ガーゼ、絆創膏、脱脂綿等        | 28  |
| 事務用品<br>（アルミケース1個）       | ボールペン、マジック等            | 28  |
| 合                        | 計                      | 237 |

長崎県災害時医薬品・医療材料・医療ガス等供給マニュアル資料より

#### (ウ) 備蓄場所

| 名称               | 所在地              | 連絡先          |
|------------------|------------------|--------------|
| 藤村薬品株式会社         | 長崎市田中町2022       | 095-837-8331 |
| 株式会社宮崎温仙堂商店 大村支店 | 大村市松山町265-1      | 0957-53-2163 |
| 株式会社宮崎温仙堂商店 島原支店 | 島原市上の町900        | 0957-62-2201 |
| 東七株式会社           | 佐世保市瀬戸越4丁目1318-1 | 0956-41-0777 |

## (2) 国有ワクチン・抗毒素の備蓄

外来伝染病等、予測及び需要の見通しが困難なワクチン・抗毒素については、緊急時の供給を確保する観点から国が買い上げ、全国9か所で備蓄を行っており、九州では一般財団法人化学及血清療法研究所（熊本市）で備蓄。

また、これらの国有ワクチン・抗毒素のうち「乾燥ガスエソウマ抗毒素」（乾燥ガスエソ抗毒素）については、県で4本備蓄を行い、長崎県赤十字血液センター及び長崎県赤十字血液センター佐世保出張所を備蓄機関として供給体制を整備。

### [ 国有ワクチン品目 ]

- ・ 乾燥ガスエソウマ抗毒素
- ・ 乾燥ジフテリアウマ抗毒素
- ・ 乾燥組織培養不活化狂犬病ワクチン
- ・ 乾燥ボツリヌスウマ抗毒素（ABEF型）
- ・ 乾燥ボツリヌスウマ抗毒素（E型）



### (3) 安定ヨウ素剤の備蓄

平成13年度に策定された長崎県地域防災計画（原子力災害対策編）に基づき、玄海原子力発電所から10km圏内を防災対策を重点的に充実すべき地域の範囲（EPZ：Emergency Planning Zone）に指定し、その防護対策として安定ヨウ素剤を松浦市鷹島町及び県北保健所に備蓄。

しかし、平成23年3月11日に発生した東日本大震災に伴う福島第一原子力発電所事故の経験と教訓から、原子力施設から30km圏内を緊急時防護措置を準備する区域（UPZ：Urgent Protective Action Planning Zone）に指定し、防護対策エリアが大きく拡大されたことから、放射性ヨウ素による内部被ばくリスクを最小限に抑えるため、緊急配備（追加備蓄）を実施。

なお、医薬品医療機器等法に基づく一部変更承認がなされ、ヨウ化カリウム製剤に関し放射性ヨウ素による甲状腺の内部被ばくの予防・低減に係る効能効果及び用法用量が追加。

平成29年3月31日現在

|      | 丸剤（丸） <sup>1)</sup> | 散剤（本） <sup>2)</sup> | 新生児用ゼリー剤（包） <sup>3)</sup> | 乳幼児用ゼリー剤（包） <sup>4)</sup> |
|------|---------------------|---------------------|---------------------------|---------------------------|
| 松浦市  | 159,000             | 42                  | 300                       | 1,200                     |
| 平戸市  | 23,000              | 3                   | 40                        | 200                       |
| 佐世保市 | 30,000              | 4                   | 140                       | 600                       |
| 壱岐市  | 118,000             | 33                  | 300                       | 1,200                     |
| 合計   | 330,000             | 82                  | 780                       | 3,200                     |

<sup>1)</sup>ヨウ化カリウム丸50mg

<sup>2)</sup>ヨウ化カリウム：1本：25g入

<sup>3)</sup>ヨウ化カリウム内服ゼリー16.3mg

<sup>4)</sup>ヨウ化カリウム内服ゼリー32.5mg

### (4) 抗インフルエンザウイルス薬の備蓄

(ア)「長崎県新型インフルエンザ対策行動計画」に基づき、パンデミック発生に備え、長崎県において、平成19年度までに12万4千人分オセルタミビルリン酸塩（タミフルカプセル）の行政備蓄を行ってきたが、「長崎県備蓄用抗インフルエンザウイルス薬の供給等に関する協定書」（平成22年5月）及び「長崎県備蓄用抗インフルエンザウイルス薬取扱要綱」（平成22年5月）に策定により、抗インフルエンザウイルス薬の県内への安定供給を図り、平成22年度までに14万4千人分を追加備蓄（内訳は、オセルタミビルリン酸塩（タミフルカプセル）が26万8千人分、ザナミビル水和物（リレンザ）が1万5千人分）。

その後、国では、諸外国における備蓄状況や最新の医学的な知見等を踏まえ、国民の4.5%に相当する量を目標として備蓄することとしたことに伴い（平成25年3月11日付健感発0311第11号）平成26年度までに、県内ではオセルタミビルリン酸塩（タミフルカプセル）を26万8千人分（目標：23万9千人分）及びザナミビル水和物（リレンザ）を5万9千9百人分（目標：5万9千9百人分）を追加備蓄。

「抗インフルエンザウイルス薬の備蓄方針等について」（平成28年1月28日付け健感発0128第4

号厚生労働省健康局結核感染症課長通知)に基づき、人口の45%相当量を維持しつつ、対象薬剤を拡大し、タミフルカプセル、リレンザの2薬剤の他、小児用のタミフルドライシロップ(オセルタミビルリン酸塩ドライシロップ)、イナビル(ラニナミビルオクタン酸エステル水和物)、重症者用のラピアクタ(ペラパミル水和物)の3薬剤を加え、合わせて5薬剤を行政備蓄することとなり、備蓄目標数量に沿って国と各都道府県が備蓄することとなった。

| 配備先<br>(地区)       | 薬剤(5種)       |            |        |         |        | 合計<br>(人分) |
|-------------------|--------------|------------|--------|---------|--------|------------|
|                   | タミフル<br>カプセル | タミフル<br>DS | リレンザ   | イナビル    | ラピアクタ  |            |
| 備蓄目標量<br>(目安)(人分) | 67,400       | 36,200     | 38,900 | 103,600 | 12,900 | 259,000    |

(イ) 県内において高病原性鳥インフルエンザに関係し防疫作業者等への感染が疑われる症例等に対処するため、厚生労働省医政局経済課長及び健康局感染症課長の連名通知(平成16年1月29日付け医政経発第0129001号健感発第0129001号)に基づき、平成16年2月より本県では、オセルタミビルリン酸塩(タミフル)を西彼保健所に備蓄(1,000カプセル、120g)していたが、「長崎県鳥インフルエンザ発生時対応マニュアル」が平成23年11月に改訂されたことに伴い、現在、県央保健所(700カプセル、120g)と県北保健所(300カプセル)に備蓄。

10. 薬用植物の普及

(1) 薬用植物生産の推移（各年度3月末現在）

雲仙市瑞穂町（ミシマサイコ）

| 年度      | 16  | 17  | 18  | 19  | 20  | 21  | 22  | 23  | 24  | 25  | 26   | 27   | 28  |
|---------|-----|-----|-----|-----|-----|-----|-----|-----|-----|-----|------|------|-----|
| 栽培面積(a) | 15  | 20  | 15  | 17  | 20  | 20  | 20  | 20  | 20  | 20  | 20   | 10   | 15  |
| 生産量(kg) | 25  | 30  | 30  | 34  | 40  | 40  | 40  | 30  | 37  | 37  | 67.8 | 31.2 | 61  |
| 金額(千円)  | 125 | 150 | 150 | 170 | 200 | 200 | 200 | 150 | 193 | 193 | 339  | 156  | 305 |

雲仙市瑞穂町（セネガ）

| 年度      | 27   | 28  |
|---------|------|-----|
| 栽培面積(a) | 10   | 2   |
| 生産量(kg) | 44.1 | 4.5 |
| 金額(千円)  | 517  | 15  |

## 1 1 . 医薬分業

### (1) 処方せん取扱状況の推移

| 年 度       | H28        | H27        | H26        | H25       | H24        | H23       | 時 点    |
|-----------|------------|------------|------------|-----------|------------|-----------|--------|
| 薬 局 数     | 744        | 743        | 748        | 748       | 733        | 708       | 各年度3月末 |
| 保 険 薬 局 数 | 725        | 716        | 718        | 718       | 707        | 686       | 各年度3月末 |
| 請 求 薬 局 数 | 685        | 681        | 703        | 694       | 684        | 660       | 各年12月  |
| 基 準 薬 局 数 | 149        | 208        | 208        | 207       | 220        | 220       | 各年度3月末 |
| 年度間処方せん枚数 | 10,056,731 | 10,061,680 | 10,052,216 | 9,986,883 | 10,042,653 | 9,951,982 | 注3月-2月 |
| 受取率(%)    | 長崎県        | 72.0       | 70.7       | 68.7      | 67.3       | 66.5      | 注      |
|           | 全国         | 71.7       | 70.0       | 69.1      | 67.0       | 65.5      |        |

注) 年度間処方せん枚数及び受取率は日本薬剤師会調べ

### (2) 医療圏別処方せん取扱状況

| 区分<br>地区 | 薬 局 数<br>(29.3.31) | 保険薬局数<br>(29.5.1) | 請求薬局数<br>(28.12.31) | 基準薬局数<br>(29.3.31) | 受取率(%) (国保分より推定) |          |          |
|----------|--------------------|-------------------|---------------------|--------------------|------------------|----------|----------|
|          |                    |                   |                     |                    | (H28.10)         | (H27.10) | (H26.10) |
| 長 崎      | 334                | 326               | 310                 | 72                 | 70.3             | 68.8     | 68.2     |
| 佐世保      | 132                | 129               | 124                 | 29                 | 75.7             | 75.2     | 72.4     |
| 県 央      | 130                | 128               | 118                 | 17                 | 69.8             | 70.7     | 68.5     |
| 県 南      | 62                 | 59                | 55                  | 8                  | 60.9             | 59.0     | 57.4     |
| 県 北      | 29                 | 27                | 25                  | 10                 | 62.9             | 61.2     | 60.5     |
| 五 島      | 21                 | 21                | 19                  | 7                  | 84.8             | 81.3     | 79.0     |
| 上五島      | 11                 | 11                | 11                  | 5                  | 75.9             | 72.4     | 71.1     |
| 壱 岐      | 14                 | 14                | 14                  | 1                  | 86.4             | 84.6     | 84.3     |
| 対 馬      | 11                 | 10                | 9                   | 0                  | 80.3             | 79.4     | 75.2     |
| 県 計      | 744                | 725               | 685                 | 149                | 70.6             | 69.6     | 68.1     |

受取率は国民健康保険給付額調(長崎県国民健康保険団体連合会)による推計

### (3) 医薬分業関係事業の経過

平成2年度：医薬分業共同事業設備整備費補助（調剤センター）

平成6年度：未就業薬剤師就業促進事業、医薬分業定着促進事業（大村市）

平成7年度：未就業薬剤師就業促進事業、医薬分業定着促進事業（大村市）

平成8年度：医薬分業定着促進事業（福江市）

平成9年度：薬剤師確保対策事業

平成10年度：薬剤師確保対策事業、医薬分業計画策定事業（県南地域）

平成11年度：薬剤師確保対策事業、医薬分業計画策定事業（県南地域）

平成12年度：医薬分業適正推進事業、医薬分業推進協議会支援事業（五島地区）

平成13年度：医薬分業適正推進事業

平成14年度：医薬分業適正推進事業

#### [参考] 都道府県別処方せん発行状況

| 順位 | H28 |      | H27 |      | H26  |      |      |
|----|-----|------|-----|------|------|------|------|
| 1  | 秋田  | 86.9 | 秋田  | 84.2 | 秋田   | 84.2 |      |
| 2  | 神奈川 | 81.8 | 神奈川 | 80.5 | 神奈川  | 79.6 |      |
| 3  | 新潟  | 81.6 | 新潟  | 80.1 | 新潟   | 79.2 |      |
| 4  | 宮城  | 81.5 | 宮城  | 79.8 | 宮城   | 78.5 |      |
| 5  | 青森  | 81.4 | 青森  | 79.2 | 青森   | 78.0 |      |
| 6  | 佐賀  | 80.3 | 佐賀  | 78.6 | 佐賀   | 77.5 |      |
| 7  | 北海道 | 80.0 | 北海道 | 78.4 | 北海道  | 77.4 |      |
| 8  | 岩手  | 80.0 | 岩手  | 78.2 | 岩手   | 77.2 |      |
| 9  | 東京  | 78.1 | 東京  | 76.9 | 東京   | 76.2 |      |
| 10 | 島根  | 77.3 | 福島  | 74.8 | 沖縄   | 74.3 |      |
| 11 | 沖縄  | 76.6 | 島根  | 74.7 | 福島   | 73.9 |      |
| 12 | 千葉  | 76.5 | 千葉  | 74.6 | 宮崎   | 73.4 |      |
| 13 | 福島  | 76.3 | 沖縄  | 74.6 | 千葉   | 73.1 |      |
| 14 | 宮崎  | 76.0 | 茨城  | 74.2 | 島根   | 73.0 |      |
| 15 | 茨城  | 75.6 | 宮崎  | 74.2 | 山口   | 73.0 |      |
| 16 | 埼玉  | 75.6 | 埼玉  | 73.8 | 山梨   | 72.8 |      |
| 17 | 福岡  | 75.1 | 山梨  | 73.8 | 茨城   | 72.3 |      |
| 18 | 山口  | 74.9 | 山口  | 73.8 | 埼玉   | 72.3 |      |
| 19 | 静岡  | 74.6 | 福岡  | 73.2 | 静岡   | 72.3 |      |
| 20 | 山形  | 74.1 | 静岡  | 73.1 | 福岡   | 72.1 |      |
| 21 | 大分  | 73.2 | 山形  | 71.8 | 大分   | 70.8 |      |
| 22 | 長野  | 72.2 | 大分  | 71.8 | 山形   | 70.7 |      |
| 23 | 長崎  | 72.0 | 23  | 長崎   | 70.7 | 鹿児島  | 69.5 |
| 24 | 広島  | 71.6 | 長野  | 70.3 | 24   | 長崎   | 69.1 |
| 25 | 鹿児島 | 71.6 | 広島  | 70.3 | 広島   | 69.0 |      |

日本薬剤師会資料による（「全保険（社保＋国保＋老人）」基金統計月報及び国保連合会審査支払業務統計）

## (4) 市町別薬局等の設置状況

平成 29 年 3 月 31 日現在

( 請求薬局数は H28.12 末現在、医療機関は H26.10.1 現在 )

| 保健所 | 市町村     | 人 口<br>(H29.3.1) | 薬<br>局 | 保険<br>薬局 | 請求<br>薬局 | 基準<br>薬局 | 医療機関 (H26.10.1) |       |     |
|-----|---------|------------------|--------|----------|----------|----------|-----------------|-------|-----|
|     |         |                  |        |          |          |          | 病 院             | 診 療 所 | 歯 科 |
| 本 庁 | 長 崎 市   | 425,723          | 287    | 278      | 265      | 63       | 49              | 563   | 281 |
|     | 佐世保市    | 252,852          | 132    | 129      | 124      | 29       | 26              | 227   | 140 |
| 西 彼 | 西 海 市   | 28,161           | 8      | 8        | 8        | 1        | 2               | 24    | 12  |
|     | 長 与 町   | 42,570           | 16     | 17       | 16       | 1        | 2               | 33    | 17  |
|     | 時 津 町   | 29,765           | 23     | 23       | 21       | 7        | 3               | 35    | 15  |
|     | 小 計     | 100,496          | 47     | 48       | 45       | 9        | 7               | 92    | 44  |
| 県 央 | 諫 早 市   | 137,160          | 68     | 66       | 61       | 8        | 20              | 137   | 68  |
|     | 大 村 市   | 93,559           | 44     | 44       | 39       | 5        | 7               | 84    | 45  |
|     | 東 彼 杵 町 | 8,152            | 1      | 1        | 1        | 0        | 1               | 7     | 4   |
|     | 川 棚 町   | 13,824           | 9      | 9        | 9        | 1        | 1               | 13    | 6   |
|     | 波 佐 見 町 | 14,742           | 8      | 8        | 8        | 3        | 2               | 14    | 7   |
|     | 小 計     | 267,437          | 130    | 128      | 118      | 17       | 31              | 255   | 130 |
| 県 南 | 島 原 市   | 44,936           | 27     | 26       | 26       | 3        | 9               | 42    | 27  |
|     | 雲 仙 市   | 43,385           | 20     | 19       | 15       | 4        | 4               | 33    | 21  |
|     | 南 島 原 市 | 45,465           | 15     | 14       | 14       | 1        | 4               | 34    | 25  |
|     | 小 計     | 133,786          | 62     | 59       | 55       | 8        | 17              | 109   | 73  |
| 県 北 | 平 戸 市   | 31,192           | 15     | 14       | 14       | 6        | 8               | 19    | 11  |
|     | 松 浦 市   | 22,890           | 8      | 8        | 6        | 2        | 3               | 19    | 10  |
|     | 佐 々 町   | 13,651           | 6      | 5        | 5        | 2        | 1               | 13    | 7   |
|     | 小 計     | 67,733           | 29     | 27       | 25       | 10       | 12              | 51    | 28  |
| 五 島 | 五 島 市   | 36,441           | 21     | 21       | 19       | 7        | 4               | 42    | 18  |
| 上五島 | 小 値 賀 町 | 2,487            | 0      | 0        | 0        | 0        | 0               | 2     | 1   |
|     | 新上五島町   | 19,175           | 11     | 11       | 11       | 5        | 1               | 21    | 11  |
|     | 小 計     | 21,662           | 11     | 11       | 11       | 5        | 1               | 23    | 12  |
| 壱 岐 | 壱 岐 市   | 26,484           | 14     | 14       | 14       | 1        | 6               | 17    | 10  |
| 対 馬 | 対 馬 市   | 30,670           | 11     | 10       | 9        | 0        | 3               | 30    | 15  |
| 合 計 |         | 1,363,284        | 744    | 725      | 685      | 149      | 156             | 1,409 | 751 |

保険薬局数は、九州厚生局 HP より集計 (H29.5.1)

## 12. 「薬と健康の週間」実施結果

毎年、全国的に実施される「薬と健康の週間」に合わせ、平成28年度は県下において以下の行事等を実施しました。

週間：平成28年10月17日～23日

| 実施機関  | 実施内容   |
|-------|--|
| 薬務行政室 | <p>報道機関に対し本週間の趣旨及び行事の広報依頼</p> <p>薬事功労者表彰式の開催（関係薬業団体との共催）<br/> 日 時：10月27日（木）<br/> 場 所：平安閣サンプリエール（長崎市）<br/> 内 容：薬事功労者へ知事感謝状の贈呈及び各薬業団体長からの表彰状贈呈<br/> ・知事感謝状受賞者：7名<br/> ・長崎県薬剤師会長表彰：5名<br/> ・長崎県医薬品卸業組合理事長表彰：14名<br/> ・長崎県医薬品配置協会会長表彰：0名<br/> 参加者：約80名</p> <p>薬と健康の週間及び麻薬・覚せい剤乱用防止運動キャンペーン<br/> 日 時：10月23日（日）<br/> 場 所：ベルナード観光通（長崎市）<br/> 内 容：啓発資材の配布（1,000部配布）<br/> 展示、掲示（一般用医薬品販売制度、薬乱、ジェネリック、献血）<br/> 参加団体：長崎県薬剤師会、長崎県医薬品登録販売者協会、<br/> 長崎県医薬品配置協会、長崎県製薬協会、長崎治験医療ネットワーク</p> <p>薬と健康県民セミナー<br/> 趣 旨：本セミナーは、生活習慣病の予防や健康に関する正しい知識並びに医薬品の適正かつ安全な使用についての知識を広く県民の方々に理解していただくために開催する。<br/> 日 時：平成28年10月30日（日） 10：30～13：00<br/> 場 所：長崎医療センター・地域医療研修センター（大村市）<br/> 参加者：約100名<br/> 内 容：演題 「肥満を解消し健康寿命を10年延ばそう！<br/> ～ 今日からはじめるロカボと筋トレのすすめ ～」<br/> 〔講師〕みやしたリウマチ・内科クリニック院長 宮下賜一郎先生<br/> 演題 「私の街のMy薬剤師<br/> ～ かかりつけ薬剤師がお渡しするのは薬と“安心”です ～」<br/> 〔講師〕一般社団法人大村薬剤師会 理事 きらら薬局 管理薬剤師 河村 綾子 先生<br/> 会場において、薬と健康の相談コーナーを設置。</p> |

| 実施機関  | 実 施 内 容  |
|-------|--|
| 西彼保健所 | <p>[ 1 ] 地域行事における啓発<br/> 長崎県立大学シーボルト校学園祭<br/> 日 時：平成28年10月9日(日) 10:00~13:00<br/> 場 所：長崎県立大学シーボルト校(長与町)<br/> 概 要：啓発資材等の配布(約200名)</p> <p>長与町健康祭り<br/> 日 時：平成28年10月30日(日) 10:00~15:00<br/> 場 所：長与町健康センター・ふれあいセンター<br/> 概 要：啓発資材等の配布(約200名)</p> <p>[ 2 ] 講習会等の開催<br/> 長崎県理容生活衛生同業組合(西彼支部)衛生講習会<br/> 日 時：平成28年10月3日(月) 10:00~11:00<br/> 場 所：西海市西彼教育文化センター<br/> 概 要：啓発資材等配布(10名)</p>           |
| 県央保健所 | <p>以下のイベント等において啓発用資材の配布等を実施</p> <p>諫早市健康福祉まつり<br/> 日 時：平成28年10月16日(日)<br/> 場 所：諫早市中央体育館<br/> 参加者：約400名<br/> 概 要：薬剤師会コーナーにてパネル展示、啓発用資材</p> <p>おおむら健康・福祉まつり<br/> 日 時：平成28年11月13日(日)<br/> 場 所：シーハットおおむら(大村市)<br/> 参加者：約250名<br/> 概 要：薬剤師会コーナーにてパネル展示、啓発用資材</p> <p>飯盛よかところ祭りにおいて、啓発用資材を提供した。<br/> 日 時：平成28年10月23日(日)<br/> 場 所：飯盛ふれあい会館前ひろば<br/> 参加者：約100名<br/> 概 要：薬剤師会コーナーにてパネル展示、啓発用資材</p> |
| 県南保健所 | <p>健康しまばら福祉まつり<br/> 開催日：平成28年11月20日(日)<br/> 開催場所：島原復興アリーナサブアリーナ(島原市)<br/> 内容：島原薬剤師会と連携し、薬の相談コーナー設置、<br/> 啓発資材の配布、ポスター設置等</p> <p>F Mしまばら<br/> 地元のラジオ放送において「薬と健康の週間」に関する内容を放送</p>  |



| 実施機関          | 実 施 内 容  |
|---------------|--|
| <p>県北保健所</p>  | <p>所内にポスターを掲示し、パンフレット等を配置した。</p> <p>管内市町にポスター、リーフレットを配布した。</p> <p>平戸市福祉健康まつりにて啓発活動を実施した。( 県北薬剤師会と共催 )</p> <p>行 事 名 : 平成 2 8 年度平戸市福祉健康まつり<br/>           実 施 日 : 平成 2 8 年 1 0 月 3 0 日 ( 日 ) 9 : 3 0 ~ 1 5 : 3 0<br/>           実施場所 : 平戸文化センター<br/>           行事概要 : ポスターの掲示、パンフレット等の配置<br/>                             啓発資材の配布、 薬の相談コーナー<br/>           対 象 者 : 地域住民<br/>                             参加人数 : 約 3 0 0 名 ( 啓発資材の配布部数 )</p>              |
| <p>五島保健所</p>  | <p>おくすり説明会 &amp; 相談会の開催</p> <p>日 時 : 平成 2 8 年 1 0 月 3 0 日 ( 日 ) 1 0 : 0 0 ~ 1 1 : 3 0<br/>           場 所 : 嵯峨島漁村センター<br/>           内 容 :<br/>                 二次離島において、医師、薬剤師を交え、くすりの相談、<br/>           血糖値測定、血圧測定等を行った。<br/>                 また、来場者に対し、啓発資材を配布した。<br/>           主催者 : 一般社団法人五島薬剤師会 1 2 名<br/>                     五島保健所 1 名<br/>                     五島中央病院 医師 1 名、三井楽診療所 医師 1 名<br/>           相談者 : 2 0 名</p>                     |
| <p>上五島保健所</p> | <p>行事名 : 新上五島町健康祭り &amp; 病院フェスタ<br/>           実施時期 : 平成 2 8 年 1 0 月 1 6 日 ( 日 )<br/>           実施場所 : 新上五島町石油備蓄記念会館<br/>           行事概要 :<br/>                 冊子 ( 知っておきたい薬の知識 ) 等の資材配布<br/>                 ポスター ( 薬と健康の週間関係 ) 掲示<br/>                 パネル ( かかりつけ薬局・薬剤師関係、保健所作成 ) の掲示<br/>           来場者数 : 5 5 0 名<br/>           参加人数 : 1 2 名 ( 薬業会、上五島病院及び保健所 )<br/>                             その他関係内容 : 麻薬・覚醒剤乱用防止運動も併せて実施</p>               |
| <p>壱岐保健所</p>  | <p>行事名 : ごうのうらひろばの日<br/>           実施日 : 平成 2 8 年 1 1 月 3 日 ( 木 ) 9 : 0 0 ~ 1 5 : 0 0<br/>           実施場所 : 壱岐の島ホール<br/>           参加者 : 約 6 5 0 名 ( 啓発資材 6 0 0 部配布 )<br/>           行事概要 :<br/>                 ・薬と健康の週間啓発資材及び薬物乱用防止啓発資材の配布<br/>                 ・薬の相談コーナーの設置<br/>                 ・ポスター掲示<br/>                 ・のぼりの設置 ( ジェネリック医薬品及び薬物乱用防止 )<br/>                 ・薬物乱用防止啓発用 D V D の上映<br/>                 ・着ぐるみ「ダメ・ゼッタイ君」による啓発</p> |

|       |  |
|-------|--|
| 対馬保健所 | <p>所内におけるポスター掲示、リーフレットの配置</p> <p>管内病院、店舗販売業施設、大型商業施設等にポスター配布及び掲示依頼</p> <p>健康福祉祭りでの啓発資材の配布<br/>＜いさいぎ豊玉まつり産業祭＞<br/>実施時期：平成28年11月6日（日）<br/>場 所：豊玉文化会館駐車場<br/>内 容：のぼりの設置、啓発資材の配布<br/>対象者：約400名</p> |
|-------|--|

### 13. 無承認無許可医薬品被害防止対策

いわゆるダイエット用食品と称される無承認無許可医薬品等による健康被害が発生していることから、無承認無許可医薬品のおそれがある健康食品等の成分検査を行うとともに、パンフレットの作成や講習会の開催などにより県民や販売業者等に対する情報提供を行い、無承認無許可医薬品による健康被害を防止します。

= 事業の概要 =

無承認無許可医薬品のおそれがある健康食品等の成分検査及び検査体制の整備

県民等に対する医薬品や健康食品に関する正しい知識の普及

ア 県民・販売業者等を対象とした講習会の開催、パンフレット等の作成

イ 県民等に対する医薬品や健康食品に関する正しい知識の普及

= 事業の経過 =

平成16年度

ア 県民向けパンフレットの作成(5,000部)

イ 県民等を対象とした講習会の開催(54回、3,353人)

ウ 健康食品買い上げ検査の実施(10製品、20検体)

平成17年度

ア 県民向けパンフレットの作成(5,000部)

イ 県民等を対象とした講習会の開催(38回、2,828人)

ウ 健康食品買い上げ検査の実施(10製品、20検体、下記検査項目)。すべて検出しなかった。

エ 県内において中国製ダイエット用健康食品による口渇、下痢、腹痛等の健康被害発生(1名)

平成18年度

ア 県民等を対象とした講習会の開催

イ 健康食品買い上げ検査の実施(10製品、20検体、下記検査項目)。すべて検出しなかった。

平成19年度

ア 県民等を対象とした講習会の開催

イ 健康食品買い上げ検査の実施(10製品、20検体、下記検査項目)。すべて検出しなかった。

ウ 県内において中国製健康食品による顔のむくみ、足のつり等の健康被害発生(2名)

平成20年度

ア 県民等を対象とした講習会の開催

イ 健康食品買い上げ検査の実施(20製品、40検体、下記検査項目)。すべて検出しなかった。

ウ 県内において中国製と思われる化粧品から医薬品(ステロイド)成分を検出。健康被害なし。

平成21年度

ア 県民等を対象とした講習会の開催

イ 店舗及びインターネット上で販売されている健康食品買い上げ検査の実施(20製品、40検体、下記検査項目)。すべて検出しなかった。

平成22年度

ア 県民等を対象とした講習会の開催

イ 店舗及びインターネット上で販売されている健康食品買い上げ検査の実施(21製品、42検体、下記検査項目)。すべて検出しなかった。

平成23年度

ア 県民等を対象とした講習会の開催

イ 店舗及びインターネット上で販売されている健康食品買い上げ検査の実施(20製品、40検体、下記検査項目)。1製品からバルデナフィルを検出した。

平成24年度

ア 県民等を対象とした講習会の開催

イ 店舗及びインターネット上で販売されている健康食品買い上げ検査の実施( 23 製品、46 検体、下記検査項目 )。国で検査された 2 品目について、1 品目から指定薬物が検出された。

(健康食品買い上げ検査項目)

検査項目：フェンフルラミン、N-ニトロソフェンフルラミン、シブトラミン、シルденаフィル、バルデナフィル、タダラフィル、ホンデナフィル、マジンドール、指定薬物

平成 25 年度

ア 県民等を対象とした講習会の開催

イ 店舗及びインターネット上で販売されている健康食品買い上げ検査の実施( 20 製品、40 検体、下記検査項目 )。

国で検査された 8 品目について、5 品目から指定薬物が検出された。

県で検査した 13 品目について、1 品目から医薬品成分であるヨヒンピンを検出した。

(健康食品買い上げ検査項目)

検査項目：シルденаフィル、バルデナフィル、タダラフィル、ホンデナフィル、マジンドール、指定薬物、他

平成 26 年度

ア 県民等を対象とした講習会の開催

イ 店舗及びインターネット上で販売されている健康食品買い上げ検査の実施( 20 製品、40 検体、下記検査項目 )。

国に検査依頼した 5 品目については検査中。

県で検査した 15 品目について、4 品目から指定薬物が検出された。

(健康食品買い上げ検査項目)

検査項目：シルденаフィル、バルデナフィル、タダラフィル、ホンデナフィル、マジンドール、指定薬物、他

平成 27 年度

ア 県民等を対象とした講習会の開催

イ 店舗及びインターネット上で販売されている健康食品買い上げ検査の実施( 23 製品、36 検体、下記検査項目 )。

国に検査依頼した 5 品目については検査中。

県で検査した 15 品目について、指定薬物や医薬品成分は検出されなかった。

(健康食品買い上げ検査項目)

検査項目：シルденаフィル、バルデナフィル、タダラフィル、ホンデナフィル、マジンドール、指定薬物、他

平成 28 年度

ア 県民等を対象とした講習会の開催

イ 店舗及びインターネット上で販売されている健康食品買い上げ検査の実施( 20 製品、25 検体、下記検査項目 )。

国に検査依頼した 5 品目については検査中。

県で検査した 15 品目について、指定薬物や医薬品成分は検出されなかった。

(健康食品買い上げ検査項目)

検査項目：シルденаフィル、バルデナフィル、タダラフィル、ホンデナフィル、マジンドール、指定薬物、他

#### 14. 家庭用品試買検査結果

「有害物質を含有する家庭用品の規制に関する法律」に基づき、年1回、衣類や寝具などの家庭用品に含まれる化学物質（ホルムアルデヒド）の量を検査しています。

##### (1) ベビー用品（生後24月以内の乳幼児用のもの）

平成28年度

| 対象家庭用品 | 製 造 業 |       | 販 売 業     |       |
|--------|-------|-------|-----------|-------|
|        | 検 査 数 | 不 適 数 | 検 査 数     | 不 適 数 |
| お し め  |       |       | 1 ( 1 )   | 0     |
| おしめカバー |       |       | 0 ( 5 )   | 0     |
| よだれ掛け  |       |       | 3 ( 7 )   | 0     |
| 下 着    |       |       | 1 ( 7 )   | 0     |
| 中 衣    |       |       | 4 ( 6 )   | 0     |
| 外 衣    |       |       | 0 ( 6 )   | 0     |
| 手 袋    |       |       | 1 ( 2 )   | 0     |
| く つ 下  |       |       | 2 ( 4 )   | 0     |
| 帽 子    |       |       |           |       |
| 寝 衣    |       |       | 1 ( 0 )   | 0     |
| 寝 具    |       |       | 1 ( 0 )   | 0     |
| 合 計    |       |       | 15 ( 38 ) | 0     |

注 ( ) 内は長崎市及び佐世保市において検査した分

##### (2) ベビー用品以外（生後24月を超えるもの）

平成28年度

| 対象家庭用品  | 製 造 業 |       | 販 売 業    |       |
|---------|-------|-------|----------|-------|
|         | 検 査 数 | 不 適 数 | 検 査 数    | 不 適 数 |
| 下 着     |       |       | 1 ( 19 ) | 0     |
| 寝 衣     |       |       | 3 ( 1 )  | 0     |
| 中衣(参考値) |       |       | 1        | 0     |
| 手 袋     |       |       |          |       |
| く つ 下   |       |       | 0 ( 8 )  | 0     |
| た び     |       |       |          |       |
| 合 計     |       |       | 5 ( 28 ) | 0     |

注 ( ) 内は長崎市及び佐世保市において検査した分



# 血液關係





## 1 . 献 血 の 推 進

### (1) 経 過

|         |     |                                 |
|---------|-----|---------------------------------|
| 昭和39年   | 8月  | 「献血の推進について」閣議決定                 |
| ”       | 9月  | 佐世保赤十字血液センター業務開始                |
| ”       | 10月 | 長崎県献血推進協議会設置                    |
| 42年     | 4月  | 売血制度廃止、献血一本化                    |
| ”       | 8月  | 長崎県赤十字血液センター業務開始                |
| 43年     |     | 離島地域に保存血液供給開始                   |
| 44年     |     | 全保健所に献血推進連絡協議会設置                |
| 49年     |     | 献血推進員設置                         |
| 51年     |     | 血液成分製剤製造、供給開始                   |
| 51年～53年 |     | 福江、有川、郷ノ浦、巖原で血液成分製剤の備蓄、供給開始     |
| 57年     | 7月  | 献血者延べ100万人突破                    |
| 60年     | 7月  | 献血ルーム「はまのまち」オープン                |
| ”       | 9月  | 献血者延べ150万人突破                    |
| 61年     | 4月  | 新しい献血方法（400mL献血、成分献血）の導入        |
| ”       | ”   | 血液製剤使用適正化普及事業の実施                |
| ”       | 10月 | 献血者登録制度の開始                      |
| 平成元年    | 3月  | 長崎県赤十字血液センター新築、移転               |
| 平成元年    | 5月  | 献血者延べ200万人突破                    |
| ”       | 9月  | 新血液事業推進検討委員会「第一次報告」             |
| 2年      | 12月 | 新血液事業推進検討委員会「第二次報告」             |
| 3年      | 3月  | 献血ルーム「西海」オープン                   |
| 4年      | 2月  | 血液製剤使用に係る懇談会設置                  |
| ”       | 12月 | 人赤血球濃厚液にMAPの導入開始                |
| ”       | ”   | 血液成分製剤返品基準の改訂                   |
| 5年      | 6月  | 献血者延べ250万人突破                    |
| 6年      | 9月  | 長崎県献血30周年記念式典                   |
| 7年      | 4月  | 日赤の献血功労表彰制度改正（献血回数すべて1回にカウントなど） |
| ”       | ”   | 赤血球MAP製剤の有効期限短縮（42日間→21日間）      |
| ”       | 7月  | 献血時の問診強化（問診票全国統一、署名の導入など）       |
| 9年      | 2月  | 「1,000人献血」キャンペーンの実施開始           |

- " 4月 保健所地区献血推進連絡協議会に代わり、新たに保健所地区献血推進市町村等連絡調整会議の設置
- " 9月 血液製剤に関する記録の保管・管理義務付け
- " 12月 「血液行政のあり方に関する懇談会」報告書提出
- 10年 5月 献血者延べ300万人突破
- " 6月 放射線照射血製造・供給開始
- 11年 4月 H T L V - 1抗体陽性者通知開始
- " " 佐世保赤十字血液センター新築、移転
- " 6月 「血液製剤の使用指針」「輸血療法の実施に関する指針」制定
- " 10月 ウインドウ・ピリオド期間を短縮するN A T検査（核酸増幅検査）導入
- 12年 2月 問診の改正（クロイツフェルト・ヤコブ病感染対策）
- " 3月 問診票の改正（エイズ感染対策）
- 13年 7月 「第1回長崎県献血感謝の集い」の開催
- " 年11月 「第1回長崎県献血推進キャンペーン」の開催
- 14年 4月 長崎・佐世保両センターの運営一体化、佐世保赤十字血液センターを長崎県佐世保赤十字血液センターへ改称
- " 年 7月 「安全な血液製剤の安定供給の確保等に関する法律」公布
- 15年 7月 「安全な血液製剤の安定供給の確保等に関する法律」施行
- 17年 2月 国内発の変異型クロイツフェルト・ヤコブ病患者の発生
- " 4月 長崎県献血推進本部設置
- 18年10月 献血者健康被害救済制度の開始
- 20年 3月 九州各県血液センター（沖縄県を除く。）の製剤業務を日本赤十字社九州血液センターに集約
- 21年 7月 第45回献血運動推進全国大会開催
- 23年 4月 採血基準の変更
- 24年 4月 九州ブロック血液センターの新設  
長崎県佐世保赤十字血液センターを長崎県赤十字血液センター佐世保出張所へ組織改正
- " 11月 献血者延べ400万人突破
- 26年 3月 献血ルーム「西海」が新築、移転
- " 11月 長崎県献血50周年記念式典
- 27年 4月 血液センター母体における採血業務を休止

## 2 . 献血推進組織

| 業 務   | 機 関  |
|-------|--|
| 普及・啓発 | <p>県（薬務行政室）</p> <ul style="list-style-type: none"> <li>・長崎県献血推進協議会（委員：34名＋幹事1名）<br/>長崎県献血推進協議会運営要綱</li> </ul> <p>保健所</p> <ul style="list-style-type: none"> <li>・保健所地区献血担当者会議（仮称：名称は各保健所長に委ねられる）</li> </ul> <p>市町</p> <ul style="list-style-type: none"> <li>・市町献血協力会（委員：市町の判断に委ねられる）<br/>日本赤十字社長崎県支部<br/>血液センター（長崎、佐世保）</li> </ul>        |
| 採血業務  | <p>長崎県赤十字血液センター</p> <p>管轄区域：長崎市<br/>西彼・県央(旧大村保健所管内を除く)・県南・五島・対馬の保健所区域</p> <p>管内人口：864,276人（H29.3.1現在 県統計課調べ）</p> <p>採血機能：献血ルーム「はまのまち」…10ベッド<br/>採血バス…3台（延べ12ベッド）</p> <p>長崎県赤十字血液センター佐世保出張所</p> <p>管轄区域：佐世保市<br/>県央(旧諫早保健所管内を除く)・県北・上五島・壱岐の保健所区域</p> <p>管内人口：499,008人（H29.3.1現在 県統計課調べ）</p> <p>採血機能：献血ルーム「西海」…11ベッド<br/>採血バス…2台（延べ8ベッド）</p> |
| 製剤業務  | 九州各県血液センター（沖縄県を除く）の製剤業務を福岡県久留米市の集約施設に集約化（平成20年4月）  |
| 供給業務  | <p>長崎県赤十字血液センター</p> <ul style="list-style-type: none"> <li>・県内医療機関へ直接供給（直配）</li> <li>・島原市、南島原市、離島地区は、各地区の拠点となる医療機関の備蓄による供給</li> </ul> <p>島原市、南島原市：島原病院<br/>下五島地区：五島中央病院      上五島地区：上五島病院<br/>壱岐地区      ：壱岐病院      対馬地区      ：対馬病院</p> <p>血漿分画製剤については一般医薬品と同様に卸売販売業で取り扱える。</p>  |
| 使用適正化 | <p>県（薬務行政室）及び長崎県赤十字血液センター</p> <ul style="list-style-type: none"> <li>・合同輸血療法委員会及び輸血研修会の実施</li> </ul>   |

### 3 . 献血及び供給状況

#### (1) 献血者数及び献血量の年度別推移

| 年<br>度 | 県人口<br>(人) | 献 血 者 数 |                 |       |        |       |        | 献 血 量  |                 | 献<br>血<br>率<br>(%) |
|--------|------------|---------|-----------------|-------|--------|-------|--------|--------|-----------------|--------------------|
|        |            | (人)     | 前年<br>度比<br>(%) | 200mL | 400mL  | 血 漿   | 血 小 板  | (L)    | 前年<br>度比<br>(%) |                    |
| 28     | 1,363,284  | 56,915  | 98.9            | 775   | 42,002 | 6,001 | 8,137  | 23,091 | 99.0            | 4.2                |
| 27     | 1,372,898  | 57,576  | 93.4            | 850   | 42,376 | 5,711 | 8,639  | 23,317 | 93.7            | 4.2                |
| 26     | 1,381,714  | 61,626  | 96.9            | 1,302 | 42,965 | 6,198 | 11,161 | 24,885 | 97.4            | 4.5                |
| 25     | 1,393,159  | 63,603  | 96.1            | 2,136 | 44,095 | 6,726 | 10,646 | 25,552 | 97.2            | 4.6                |
| 24     | 1,404,340  | 66,204  | 96.8            | 2,432 | 46,417 | 5,864 | 11,491 | 26,288 | 96.9            | 4.7                |
| 23     | 1,414,835  | 68,387  | 101.9           | 2,624 | 48,282 | 6,065 | 11,416 | 27,133 | 102.5           | 4.8                |

平成18年度以降の献血量は換算量とする。  
県人口は各年度3月1日現在(県統計課調べ)

#### (2) 平成28年度受け入れ施設別献血者数

| センター | 献 血 方 法 | 受 入 施 設 |        |        |      | 合 計    |
|------|---------|---------|--------|--------|------|--------|
|      |         | センター母体  | 献血ルーム  | 献血バス   | 出張採血 |        |
| 26   | 200mL   | 64      | 527    | 708    | 3    | 1,302  |
|      | 400mL   | 997     | 8,234  | 33,683 | 51   | 42,965 |
|      | 血 漿     | 941     | 5,257  |        |      | 6,198  |
|      | 血 小 板   | 2,288   | 8,873  |        |      | 11,161 |
|      | 計       | 4,290   | 22,891 | 34,391 | 54   | 61,626 |
| 27   | 200mL   |         | 425    | 425    |      | 850    |
|      | 400mL   |         | 8,668  | 33,708 |      | 42,376 |
|      | 血 漿     |         | 5,711  | 0      |      | 5,711  |
|      | 血 小 板   |         | 8,639  | 0      |      | 8,639  |
|      | 計       |         | 23,443 | 34,133 |      | 57,576 |
| 28   | 200mL   |         | 354    | 421    |      | 775    |
|      | 400mL   |         | 8,146  | 33,856 |      | 42,002 |
|      | 血 漿     |         | 6,001  | 0      |      | 6,001  |
|      | 血 小 板   |         | 8,137  | 0      |      | 8,137  |
|      | 計       |         | 22,638 | 34,277 |      | 56,915 |

受入施設別献血者割合(%)

|           | H28  | H27  | H26  |
|-----------|------|------|------|
| 血液センター母体  | 0    | 0    | 7.0  |
| 献 血 ル ー ム | 39.8 | 40.7 | 37.1 |
| 献 血 バ ス   | 60.2 | 59.3 | 55.8 |
| 出 張 採 血   | 0    | 0    | 0.1  |

献血方法別献血者割合(%)

|       | H28  | H27  | H26  |
|-------|------|------|------|
| 200mL | 1.4  | 1.5  | 2.1  |
| 400mL | 73.8 | 73.6 | 69.7 |
| 血 漿   | 10.5 | 9.9  | 10.1 |
| 血 小 板 | 14.3 | 15.0 | 18.1 |

小数点以下第2位を四捨五入しているため合計は必ずしも100にならない。

## (3) 平成28年度性別献血者数

| 献血方法  | 男      |         |         | 女      |         |         |
|-------|--------|---------|---------|--------|---------|---------|
|       | (人)    | 方法割合(%) | 男性割合(%) | (人)    | 方法割合(%) | 女性割合(%) |
| 200mL | 90     | 0.2     | 11.6    | 685    | 5.4     | 88.4    |
| 400mL | 33,034 | 74.0    | 78.6    | 8,968  | 71.0    | 21.4    |
| 血 漿   | 4,306  | 9.6     | 71.8    | 1,695  | 13.4    | 28.2    |
| 血 小 板 | 6,856  | 15.4    | 84.3    | 1,281  | 10.1    | 15.7    |
| 計     | 44,286 |         | 77.8    | 12,629 |         | 22.2    |

小数点以下第2位を四捨五入しているため合計は必ずしも100にならない。

## (4) 平成28年度年齢別献血者数

|       | 16～19歳 | 20～29歳 | 30～39歳 | 40～49歳 | 50～59歳 | 60～69歳 | 計      |
|-------|--------|--------|--------|--------|--------|--------|--------|
| 200mL | 200    | 188    | 123    | 106    | 103    | 55     | 775    |
| 400mL | 2,516  | 6,808  | 8,116  | 11,612 | 9,096  | 3,854  | 42,002 |
| 血 漿   | 41     | 704    | 1,197  | 1,668  | 1,646  | 745    | 6,001  |
| 血 小 板 | 74     | 882    | 1,748  | 2,711  | 1,986  | 736    | 8,137  |
| 計     | 2,831  | 8,582  | 11,184 | 16,097 | 12,831 | 5,390  | 56,915 |

## (5) 平成28年度職業別献血者数

|       | 公務員    | 会社員    | 学 生   | そ の 他  | 計      |
|-------|--------|--------|-------|--------|--------|
| 200mL | 63     | 265    | 230   | 217    | 775    |
| 400mL | 10,528 | 19,902 | 3,258 | 8,314  | 42,002 |
| 血 漿   | 1,623  | 2,544  | 146   | 1,688  | 6,001  |
| 血 小 板 | 1,969  | 3,977  | 179   | 2,012  | 8,137  |
| 計     | 14,183 | 26,688 | 3,813 | 12,231 | 56,915 |

## (6) 高校生献血の推移(県内)

| 区 分 |           | 28年度    | 27年度    | 26年度    | 25年度    | 24年度    |
|-----|-----------|---------|---------|---------|---------|---------|
| 校 内 | 学 校 数     | 22 校    | 23 校    | 23 校    | 28 校    | 28 校    |
|     | 献 血 者 数   | 901 人   | 766 人   | 834 人   | 836 人   | 889 人   |
| 校 外 | 学 校 数     | 56 校    | 61 校    | 61 校    | 63 校    | 61 校    |
|     | 献 血 者 数   | 375 人   | 267 人   | 342 人   | 411 人   | 353 人   |
| 合 計 | 献 血 者 数   | 1,276 人 | 1,033 人 | 1,176 人 | 1,247 人 | 1,242 人 |
|     | 全献血者に対する比 | 2.2 %   | 1.8 %   | 1.9 %   | 2.0 %   | 1.9 %   |

## (7) 全血献血登録者数

(平成29年3月現在)

| 所属名     | 型         | A型    | B型  | O型  | A B型 | 合計    |
|---------|-----------|-------|-----|-----|------|-------|
| 長崎県センター | R h ( + ) | 428   | 239 | 328 | 130  | 1,125 |
|         | R h ( - ) | 25    | 12  | 28  | 15   | 80    |
|         | 小計        | 453   | 251 | 356 | 145  | 1,205 |
| 佐世保出張所  | R h ( + ) | 673   | 362 | 476 | 195  | 1,706 |
|         | R h ( - ) | 95    | 43  | 56  | 23   | 217   |
|         | 小計        | 768   | 405 | 532 | 218  | 1,923 |
| 県 計     | R h ( + ) | 1,101 | 601 | 804 | 325  | 2,831 |
|         | R h ( - ) | 120   | 55  | 84  | 38   | 297   |
|         | 小計        | 1,221 | 656 | 888 | 363  | 3,128 |

## (8) 成分献血登録者数

(平成29年3月現在)

| 所属名     | 型         | A型    | B型    | O型    | A B型  | 合計    |
|---------|-----------|-------|-------|-------|-------|-------|
| 長崎県センター | R h ( + ) | 2,263 | 1,240 | 1,608 | 749   | 5,860 |
|         | R h ( - ) | 43    | 25    | 28    | 16    | 112   |
|         | 小計        | 2,306 | 1,265 | 1,636 | 765   | 5,972 |
| 佐世保出張所  | R h ( + ) | 1,436 | 823   | 907   | 556   | 3,722 |
|         | R h ( - ) | 15    | 6     | 8     | 11    | 40    |
|         | 小計        | 1,451 | 829   | 915   | 567   | 3,762 |
| 県 計     | R h ( + ) | 3,699 | 2,063 | 2,515 | 1,305 | 9,582 |
|         | R h ( - ) | 58    | 31    | 36    | 27    | 152   |
|         | 小計        | 3,757 | 2,094 | 2,551 | 1,332 | 9,734 |

## (9) 血液製剤の種類別供給状況

| 品名     |              | 年度      |         | H28     | 所属別     |         | H27     | H26     | H25     | H24     |
|--------|--------------|---------|---------|---------|---------|---------|---------|---------|---------|---------|
|        |              | 1単位     | 2単位     |         | 長崎県     | 佐世保     |         |         |         |         |
|        |              |         |         |         |         |         |         |         |         |         |
| 全血製剤   | 人全血液         | 1単位     |         | 0       | 0       | 0       | 0       | 0       | 0       | 0       |
|        |              | 2単位     |         | 0       | 0       | 0       | 0       | 0       | 0       | 0       |
|        | 計(本数)        |         |         | 0       | 0       | 0       | 0       | 0       | 0       | 0       |
|        | 計(単位)        |         |         | 0       | 0       | 0       | 0       | 0       | 0       | 0       |
|        | 割合           |         |         | 0.0%    | 0.0%    | 0.0%    | 0.0%    | 0.0%    | 0.0%    | 0.0%    |
| 血液製剤   | 赤血球          | 人赤血球濃厚液 | 1単位     | 436     | 382     | 54      | 518     | 721     | 1,118   | 1,206   |
|        |              |         | 2単位     | 38,660  | 26,765  | 11,895  | 38,720  | 38,710  | 38,672  | 39,427  |
|        | 解凍人赤血球濃厚液    | 1単位     | 0       | 0       | 0       | 0       | 0       | 0       | 0       | 0       |
|        |              | 2単位     | 0       | 0       | 0       | 0       | 0       | 0       | 0       | 4       |
|        | 洗浄人赤血球浮遊液    | 1単位     | 10      | 10      | 0       | 30      | 49      | 38      | 95      |         |
|        |              | 2単位     | 91      | 90      | 1       | 77      | 81      | 76      | 106     |         |
|        | 白血球除去人赤血球浮遊液 | 1単位     | 0       | 0       | 0       | 0       | 0       | 0       | 0       | 0       |
|        |              | 2単位     | 0       | 0       | 0       | 0       | 0       | 0       | 0       | 0       |
|        | その他赤血球製剤     | 1単位     | 1       | 0       | 1       | 2       | 1       | 5       | 1       |         |
|        |              | 2単位     | 2       | 0       | 2       | 9       | 6       | 3       | 1       |         |
|        | 計(本数)        |         |         | 39,200  | 27,247  | 11,953  | 39,356  | 39,568  | 39,906  | 40,842  |
|        | 計(単位)        |         |         | 77,953  | 54,102  | 23,851  | 78,162  | 78,365  | 78,655  | 80,378  |
|        | 割合           |         |         | 36.2%   | 34.2%   | 41.7%   | 37.1%   | 38.3%   | 37.7%   | 39.9%   |
| 成分製剤   | 血小板濃厚液       | 1単位     | 0       | 0       | 0       | 0       | 0       | 0       | 0       |         |
|        |              | 2単位     | 0       | 0       | 0       | 1       | 0       | 0       | 0       |         |
|        |              | 5単位     | 22      | 15      | 7       | 22      | 21      | 23      | 35      |         |
|        |              | 10単位    | 10,729  | 8,154   | 2,575   | 10,172  | 9,175   | 9,699   | 8,885   |         |
|        |              | 15単位    | 0       | 0       | 0       | 1       | 0       | 9       | 27      |         |
|        |              | 20単位    | 2       | 1       | 1       | 0       | 0       | 7       | 9       |         |
|        | 計(本数)        |         |         | 10,753  | 8,170   | 2,583   | 10,196  | 9,196   | 9,738   | 8,956   |
| 計(単位)  |              |         | 107,440 | 81,635  | 25,805  | 101,847 | 91,855  | 97,380  | 89,610  |         |
| 割合     |              |         | 49.9%   | 51.7%   | 45.1%   | 48.4%   | 44.9%   | 46.7%   | 44.5%   |         |
| 血液製剤   | 新鮮凍結人血漿      | 1単位     | 0       | 0       | 0       | 0       | 0       | 0       | 0       |         |
|        |              | 1.5単位   | 134     | 101     | 33      | 90      | 87      | 123     | 133     |         |
|        |              | 2単位     | 0       | 0       | 0       | 0       | 0       | 0       | 0       |         |
|        |              | 3単位     | 2,963   | 1,585   | 1,378   | 2,681   | 2,904   | 3,918   | 3,942   |         |
|        |              | 5単位     | 4,164   | 3,482   | 682     | 4,443   | 5,126   | 4,107   | 3,878   |         |
|        | 新鮮液状血漿       | 1単位     | 0       | 0       | 0       | 0       | 0       | 0       | 0       |         |
|        |              | 2単位     | 0       | 0       | 0       | 0       | 0       | 0       | 0       |         |
|        |              | 5単位     | 0       | 0       | 0       | 0       | 0       | 0       | 0       |         |
|        | 計(本数)        |         |         | 7,261   | 5,168   | 2,093   | 7,214   | 8,117   | 8,148   | 7,953   |
| 計(単位)  |              |         | 29,910  | 22,317  | 7,594   | 30,393  | 34,473  | 32,474  | 31,416  |         |
| 割合     |              |         | 13.9%   | 14.1%   | 13.3%   | 14.4%   | 16.8%   | 15.6%   | 15.6%   |         |
| 供給総本数  |              |         |         | 57,214  | 40,585  | 16,629  | 56,766  | 56,881  | 57,792  | 57,751  |
| 総供給単位数 |              |         |         | 215,303 | 158,054 | 57,250  | 210,402 | 204,693 | 208,509 | 201,404 |

単位数とは、200mL(1単位)換算の数値を示す。

#### 4. 啓発活動

##### (1) 平成28年度会議及び行事の実施状況

| 年月日                    | 会議・行事                      | 開催場所         | 出席者等 | 主たる内容等   |
|------------------------|----------------------------|--------------|------|--|
| 28年7月13日               | 長崎市献血推進協議会                 | 長崎市          |      |  |
| 28年8月17日               | 佐世保市献血推進協力会                | 佐世保市         |      |  |
| 28年7月27日               | 西彼保健所地区献血担当者連絡会議           | 西彼保健所        |      |  |
| 28年6月13日               | 県央保健所地区 "                  | 県央保健所        |      |  |
| 28年7月12日               | 諫早市献血推進協議会総会               | 諫早市          |      |  |
| 29年2月23日               | 川棚町献血協力推進委員会               | 川棚町          |      |  |
| 28年12月5日               | 県南保健所地区献血担当者会議             | 県南保健所        |      |  |
| 28年8月1日                | 県北保健所地区献血担当者会議             | 県北保健所        |      |  |
| 28年8月5日                | 五島保健所地区 "                  | 五島保健所        |      |  |
| 28年6月24日               | 上五島保健所地区 "                 | 上五島保健所       |      |  |
| 28年5月20日               | 杵岐保健所地区献血推進連絡調整会議          | 杵岐市          |      |  |
| 28年5月20日               | 杵岐市献血推進協力会                 | 杵岐市          |      |  |
| 28年5月11日               | 対馬保健所地区献血担当者等連絡会議          | 対馬保健所        |      |  |
| 28年4月14日               | 長崎県高等学校校長協会総会              | 長崎市          |      | 献血事業協力要請   |
| 28年5月20日               | 長崎県学校保健養護会養護教諭部会           | 大村市          |      | 献血事業協力要請   |
| 28年6月11日               | 第7回西九州合同研修会                | 佐世保市         |      | 学生献血ボランティアに対する研修会  |
| 28年7月1日<br>～7月31日      | 愛の血液助け合い運動月間               | 全県           |      | ポスター、チラシ配布、行事  |
| 28年7月7日                | 第52回献血運動推進全国大会             | 東京都          |      |  |
| 28年7月9日<br>～7月10日      | 献血サマーイベント<br>「あつかばってん献血ば！」 | 長崎市          |      | 長崎学生献血推進ボランティア連盟メンバーにより、献血ルームの飾りつけや街頭での特に若い世代への献血協力の呼びかけを実施。 |
| 28年7月16日<br>～7月18日     | 献血サマーイベント<br>「サマー献血キャンペーン」 | 佐世保市         |      | 佐世保学生献血推進協議会メンバーにより、献血への抽選会やキッズコーナーの設置、献血協力の呼びかけを実施。         |
| 28年7月23日               | 平成28年度長崎県献血推進大会            | 佐世保市         | 155人 | 献血表彰状・感謝状授与式、輸血体験発表  |
| 28年8月30日               | 九州地区血液関係ブロック会議             | 佐賀県          |      |  |
| 28年11月11日<br>～11月16日   | 献血推進ポスター展（長崎浜屋）            | 長崎市          |      | 県内の中学生及び高等学校生を対象に募集し、入選した献血推進ポスターを展示                         |
| 28年11月24日              | 長崎県献血推進協議会計画策定部会           | 長崎県赤十字血液センター |      | 献血確保目標量(案)の検討、策定   |
| 28年11月25日<br>～28年12月8日 | 献血推進ポスター展（佐世保玉屋）           | 佐世保市         |      | 県内の中学生及び高等学校生を対象に募集し、入選した献血推進ポスターを展示                         |
| 28年12月1日<br>～12月25日    | 全国学生クリスマスキャンペーン<br>2016    |              |      |  |



| 年月日                  | 会議・行事   | 開催場所             | 出席者等 | 主たる内容等                                   |
|----------------------|---|------------------|------|--|
| 28年12月10日<br>～12月11日 | 全国学生クリスマス献血キャンペーン<br>2016(長崎)                     | 献血ルーム<br>「はまのまち」 |      | 長崎学生献血推進ボランティア連盟メンバーによる献血呼びかけ、記念品贈呈      |
| 28年12月17日<br>～12月18日 | 全国学生クリスマス献血キャンペーン<br>2016(佐世保)                    | 献血ルーム<br>「西海」    |      | 佐世保学生献血推進協議会メンバーによる献血呼びかけ、記念品贈呈          |
| 29年1月1日<br>～2月28日    | 「はたちの献血」キャンペーン                                    | 全県               |      |  |
| 29年1月11日             | はたちの献血キャンペーン                                      | 長崎大学文教<br>キャンパス  |      | 献血呼びかけ、記念品贈呈                             |
| 29年1月11日             | はたちの献血キャンペーン                                      | 長崎国際大学           |      | 献血呼びかけ、記念品贈呈                             |
| 29年1月12日             | はたちの献血キャンペーン                                      | 長崎総合科学<br>大学     |      | 献血呼びかけ、記念品贈呈                             |
| 29年1月13日             | はたちの献血キャンペーン                                      | 長崎外国語大<br>学      |      | 献血呼びかけ、記念品贈呈                             |
| 29年1月13日             | はたちの献血キャンペーン                                      | 長崎短期大学           |      | 献血呼びかけ、記念品贈呈                             |
| 29年1月17日             | はたちの献血キャンペーン                                      | 長崎大学文教<br>キャンパス  |      | 献血呼びかけ、記念品贈呈                             |
| 29年1月19日             | はたちの献血キャンペーン                                      | 長崎県立大学<br>シーボルト校 |      | 献血呼びかけ、記念品贈呈                             |
| 29年1月26日             | はたちの献血キャンペーン                                      | 長崎ウエスレ<br>ヤン大学   |      | 献血呼びかけ、記念品贈呈                             |
| 29年1月27日             | はたちの献血キャンペーン                                      | 長崎県立大学<br>佐世保校   |      | 献血呼びかけ、記念品贈呈                             |
| 29年1月31日             | 平成28年度市町献血担当課長等会議                                 | 長崎タクシー<br>会館     | 36人  | 1.血液事業関係<br>2.骨髄バンク登録事業                  |
| 29年2月7日              | 第65回長崎県献血推進協議会                                    | 長崎タクシー<br>会館     | 30人  | 平成29年度長崎県献血推進<br>計画(案)について協議等            |
| 29年2月18日             | 平成28年度輸血研修会<br>(第1部 血液製剤使用適正化セミナー<br>第2部 輸血療法懇話会) | 長崎市(長崎<br>大学医学部) | 97人  | 県内の医療機関における血液<br>製剤使用適正化の取り組み等<br>について講演 |

(2) 各市町における平成28年度啓発運動実施結果

| 市町名  | 事業実績  |
|------|---|
| 長崎市  | <p>「愛の血液助け合い運動」月間</p> <ul style="list-style-type: none"> <li>・ 広報ながさき 7月号に掲載</li> <li>・ 長崎市ホームページ「桜町健康通信」に掲載(7/6)</li> <li>・ 市内高等学校等(高校20校、医療技術専門学校1校)を訪問し、献血への協力を依頼(6/29・30)</li> <li>・ 献血啓発用ポスター、チラシを関係機関72か所に配布(6/27)</li> <li>・ 市役所本館2階及び別館玄関掲示板にポスターを掲示(7月)</li> <li>・ 長崎市メールマガジンに登録されている方へ配信(7/6)</li> <li>・ 消防局屋外LED掲示板の活用(7月)</li> <li>・ 長崎県献血推進大会(佐世保市開催)に出席</li> </ul> <p>「全国学生クリスマス献血」キャンペーン2016</p> <ul style="list-style-type: none"> <li>・ 広報ながさき 12月号に掲載</li> <li>・ 長崎市ホームページ「桜町健康通信」に掲載(12/7)</li> <li>・ 長崎市メールマガジンに登録されている方へ配信(12/7)</li> </ul> <p>「はたちの献血」キャンペーン</p> <ul style="list-style-type: none"> <li>・ 長崎市ホームページ「桜町健康通信」に掲載(1/4)</li> </ul> <p>「はたちの献血」キャンペーンポスター・チラシ・マスクを関係機関74か所に配布(12/19)</p> <ul style="list-style-type: none"> <li>・ 市役所本館2階及び別館玄関掲示板にポスターを掲示(28.12.19~29.2.28)</li> <li>・ 長崎市メールマガジンに登録されている方へ配信(1/4)</li> </ul> <p>献血実施の協力等</p> <ul style="list-style-type: none"> <li>・ 献血車による市職員献血：市役所(計6回)行政センター(計6回)合計12回実施</li> <li>・ 献血日の数日前に、ポスターの庁内掲示及びメールでの協力を依頼</li> <li>・ 献血日当日、庁内放送2回及び館内の巡回呼びかけ</li> </ul> <p>市職員に成分献血名簿への登録を依頼(28.9.1現在 105人登録)</p> <p>献血推進協議会の実施状況 別紙2のとおり</p> <p>その他</p> <ul style="list-style-type: none"> <li>・ 第10回「いのちと献血俳句コンテスト」募集ポスター及びチラシを関係機関72か所へ配布(6/15)</li> </ul> |
| 佐世保市 | <p>愛の血液助け合い運動</p> <ul style="list-style-type: none"> <li>・ 市ホームページ、市ツイッターへの掲載</li> <li>・ 市関係施設へのポスターの掲示、チラシの配布による広報</li> <li>・ サマー献血キャンペーンのニュースリリースによる広報</li> <li>・ 「長崎県献血推進大会」への参加</li> </ul> <p>はたちの献血キャンペーン</p> <ul style="list-style-type: none"> <li>・ 市ホームページへの掲載、市関係施設へのポスターの掲示、チラシ・マスクの配布</li> </ul> <p>献血実施の協力等</p> <ul style="list-style-type: none"> <li>・ 市関係機関(本庁、支所、消防局等)での献血実施(11月30日現在17回)への協力</li> <li>・ 市役所における献血時(合計4回)に、ポスターの掲示、市ホームページ、市ツイッターへの掲載や庁舎内全館放送による周知</li> <li>・ 各支所における献血時(合計5回)に防災行政無線による市民への周知</li> </ul> <p>その他</p> <ul style="list-style-type: none"> <li>・ 「いのちと献血俳句コンテスト」ポスター、募集チラシの市関係施設への配付</li> <li>・ 「全国学生クリスマス献血キャンペーン」広報紙、市ホームページへの掲載、ニュースリリースによる広報、市公式facebookへの掲載</li> <li>・ 「母の日献血」ニュースリリース、庁内全館放送による広報</li> <li>・ 「世界献血者デー」庁舎内でのポスターの掲示</li> <li>・ 「ハロウィン献血」ニュースリリースによる広報</li> </ul>   |
| 西海市  | <p>愛の血液助け合い運動</p> <ul style="list-style-type: none"> <li>・ 西海市内の公共施設へポスター掲示とチラシを配布</li> <li>・ 広報誌への掲載</li> </ul> <p>はたちの献血キャンペーン</p> <ul style="list-style-type: none"> <li>・ 広報誌への掲載</li> <li>・ 成人式会場でのポスター掲示及び啓発用チラシの配付</li> <li>・ 公共施設へポスター掲示</li> </ul> <p>献血実施の協力等</p> <ul style="list-style-type: none"> <li>・ 献血車の活動日時を防災行政無線で周知</li> <li>・ 公共施設へポスター掲示</li> </ul>   |

|      |   |
|------|---|
|      | <ul style="list-style-type: none"> <li>・献血時の粗品配布</li> </ul>   |
| 長与町  | <p>愛の血液助け合い運動</p> <ul style="list-style-type: none"> <li>・庁舎内におけるポスター掲示とチラシ配布</li> </ul> <p>はたちの献血キャンペーン</p> <ul style="list-style-type: none"> <li>・庁舎及び公民館等でのポスター掲示</li> <li>・成人式でのチラシ配布</li> </ul> <p>献血実施の協力等</p> <ul style="list-style-type: none"> <li>・ホームページへの掲載</li> </ul>   |
| 時津町  | <p>愛の血液助け合い運動</p> <ul style="list-style-type: none"> <li>・庁舎内におけるポスター掲示とチラシ配布</li> <li>・町内商業施設で献血を実施（7/3、7/17、7/31）</li> </ul> <p>はたちの献血キャンペーン</p> <ul style="list-style-type: none"> <li>・町舎内にポスター掲示、その他町内公共施設へ掲示。</li> <li>・町ホームページに掲載</li> <li>・成人式においてパンフレット配布</li> </ul> <p>献血実施の協力等</p> <ul style="list-style-type: none"> <li>・町内放送による広報</li> <li>・献血実施の周辺施設に献血啓発ポスターの掲示</li> <li>・献血協力者への記念品贈呈</li> </ul>   |
| 諫早市  | <p>愛の血液助け合い運動</p> <ul style="list-style-type: none"> <li>・懸垂幕等の設置による広報活動</li> <li>・広報誌による広報活動</li> <li>・ポスターの掲示、啓発用チラシの配布</li> <li>・長崎県献血推進大会に出席</li> </ul> <p>はたちの献血キャンペーン</p> <ul style="list-style-type: none"> <li>・ポスターの掲示</li> <li>・成人式において啓発用チラシの配布</li> </ul> <p>献血実施の協力等</p> <ul style="list-style-type: none"> <li>・献血時にPR用粗品を配布（通年）</li> <li>・歳末街頭献血呼びかけ（12/29、市内アーケード）</li> </ul> <p>その他</p> <ul style="list-style-type: none"> <li>・献血推進団体育成事業<br/>献血推進協議会から献血推進協力団体（1団体）への感謝状贈呈（2月予定）<br/>献血推進協力団体への事業所訪問10箇所（2月予定）</li> </ul>  |
| 大村市  | <p>愛の血液助け合い運動</p> <ul style="list-style-type: none"> <li>・市役所にポスター掲示及びチラシ配布</li> <li>・市内の公共施設にポスター掲示及びチラシ配布依頼</li> <li>・市内で献血を実施（7/2、7/26）</li> <li>・広報おおむら7月号に掲載</li> </ul> <p>はたちの献血キャンペーン</p> <ul style="list-style-type: none"> <li>・市役所、市内公共施設にポスター掲示及びチラシ配布依頼</li> <li>・市内で献血を実施（1/6、1/12、1/22、1/29）</li> <li>・献血予定をホームページに掲載</li> <li>・広報おおむら1月号に掲載</li> </ul> <p>献血実施の協力等</p> <ul style="list-style-type: none"> <li>・市内での毎月献血実施日程をFMおおむらに連絡、市ホームページに掲載（公表可能な会場のみ）</li> <li>・大村ライオンズクラブ3クラブ共催の献血(年3回)時における広報活動</li> <li>・市役所における献血（合計6回）の前に、庁舎内へポスター掲示、各課（担当箱経由）へのチラシ配布、庁内インフォメーションによる協力依頼</li> <li>・献血当日は、庁内放送（1回）と庁内インフォメーションによる協力依頼</li> </ul> |
| 東彼杵町 | <p>愛の血液助け合い運動</p> <ul style="list-style-type: none"> <li>・広報誌に掲載</li> <li>・献血の実施と町内放送</li> </ul> <p>はたちの献血キャンペーン</p> <ul style="list-style-type: none"> <li>・役場、教育委員会にポスター掲示</li> <li>・チラシを成人式資料に同封</li> </ul> <p>献血実施の協力等</p> <ul style="list-style-type: none"> <li>・広報誌、データ放送による広報活動（毎回）</li> </ul>  |

|      |  |
|------|--|
|      | <ul style="list-style-type: none"> <li>・献血実施日の3日前から町内放送（毎回）</li> <li>・実施場所へのポスター掲示・関係団体への案内・御礼状送付</li> <li>・献血当日（午前1回）各課を回り職員へ直接協力依頼</li> <li>・協力者へ記念品贈呈</li> <li>・役場職員の掲示板に掲載</li> </ul> <p>その他</p> <ul style="list-style-type: none"> <li>・第11回「いのちと献血俳句コンテスト」募集ポスター及びチラシを役場ホール及び保健センターへ掲示</li> <li>・東そのぎ特産うまかもんフェスタにおける献血実施。（11/27）</li> </ul>  |
| 川棚町  | <p>愛の血液助け合い運動</p> <ul style="list-style-type: none"> <li>・広報誌による広報活動</li> </ul> <p>はたちの献血キャンペーン</p> <ul style="list-style-type: none"> <li>・成人式において、はたちの献血チラシを配布</li> </ul> <p>献血実施の協力等</p> <ul style="list-style-type: none"> <li>・町広報誌、ホームページ、携帯電話モバイルサイト、NBCテレビデータ放送へ掲載</li> <li>・献血会場へポスター掲示</li> <li>・献血協力推進委員へ献血実施の文書を送付</li> </ul> <p>その他</p> <ul style="list-style-type: none"> <li>・各種イベントの際に献血を実施した。</li> <li>・献血推進協議会の実施</li> </ul>   |
| 波佐見町 | <p>愛の血液助け合い運動</p> <ul style="list-style-type: none"> <li>・広報誌による広報活動</li> <li>・町内放送、ポスターの掲示</li> <li>・町内献血の実施</li> </ul> <p>はたちの献血キャンペーン</p> <ul style="list-style-type: none"> <li>・成人式において啓発用チラシを配布。</li> <li>・広報誌による広報活動、町ホームページに掲載。</li> <li>・町内献血の実施（1/3）と町内放送。</li> </ul> <p>献血実施の協力等</p> <ul style="list-style-type: none"> <li>・広報誌、ホームページ、LINE@等で献血日程を掲載</li> <li>・町内放送による広報</li> <li>・町内公共施設に献血啓発ポスターの掲示</li> <li>・献血協力者（不採血者含む）への記念品贈呈</li> </ul> <p>その他</p> <ul style="list-style-type: none"> <li>・陶器まつり開催会場での献血の実施</li> <li>・ねんりんピック長崎2016インディアカ交流大会共催、健康フェスタでの献血の実施</li> <li>・各種健（検）診等の折ポスター掲示</li> </ul> |
| 島原市  | <p>愛の血液助け合い運動</p> <ul style="list-style-type: none"> <li>・広報誌による広報活動</li> <li>・市庁舎及び公民館等におけるポスターの掲示</li> <li>・市内献血の実施</li> </ul> <p>はたちの献血キャンペーン</p> <ul style="list-style-type: none"> <li>・広報誌による広報活動</li> <li>・成人式において啓発用チラシを配布</li> </ul> <p>献血実施の協力等</p> <ul style="list-style-type: none"> <li>・献血日程のホームページへの掲載</li> <li>・血液センターからのポスター掲示、チラシ配布</li> </ul> <p>その他</p> <ul style="list-style-type: none"> <li>・健康しまばら福祉まつり開催会場での献血の実施（11/19）</li> </ul>   |
| 雲仙市  | <p>愛の血液助け合い運動</p> <ul style="list-style-type: none"> <li>・広報誌による広報活動</li> <li>・市庁舎及び公民館等におけるポスターの掲示</li> <li>・市内献血の実施</li> <li>・献血協力者へ貧血改善の食事のポイント、比重改善レシピや日程を盛り込んだ小冊子を配布</li> </ul> <p>はたちの献血キャンペーン</p> <ul style="list-style-type: none"> <li>・広報誌による広報活動</li> <li>・成人式においてチラシおよび献血ウォーカー配布</li> <li>・市庁舎及び公民館等におけるポスターの掲示</li> </ul> <p>献血実施の協力等</p>   |

|      |  |
|------|--|
|      | <ul style="list-style-type: none"> <li>・毎月実施日程（公表可能な会場のみ）をホームページ、広報紙に掲載</li> <li>・血液センターからの広告物の掲示(市役所・各総合支所)</li> <li>・記念品贈呈</li> </ul> <p>その他</p> <ul style="list-style-type: none"> <li>・献血可能人数の底上げのための「比重改善レシピ」の作成とホームページによる啓発</li> <li>・市のホームページに「Love in Action」へのリンクを掲載</li> </ul>   |
| 南島原市 | <p>愛の血液助け合い運動</p> <ul style="list-style-type: none"> <li>・広報誌による広報活動（献血推進ポスターコンクール入賞者広報誌掲載等）</li> <li>・市庁舎及び公民館等におけるポスターの掲示</li> <li>・市内献血の実施</li> </ul> <p>はたちの献血キャンペーン</p> <ul style="list-style-type: none"> <li>・広報誌による広報活動</li> <li>・成人式においてチラシ配布</li> </ul> <p>献血実施の協力等</p> <ul style="list-style-type: none"> <li>・市内8か町（各支所、保健センター、事業所）での採血者への記念品の贈呈</li> <li>・ホームページによる広報</li> <li>・実施日前日、防災無線を利用した市民への呼びかけ</li> <li>・市職員への電子掲示板による呼びかけ</li> </ul> <p>その他</p> <ul style="list-style-type: none"> <li>・高校献血時に記念品の贈呈</li> <li>・献血功労者（50回・30回到達者）への感謝状・記念品の贈呈</li> </ul> |
| 平戸市  | <p>愛の血液助け合い運動</p> <ul style="list-style-type: none"> <li>・ポスターの掲示</li> <li>・市広報掲載</li> </ul> <p>はたちの献血キャンペーン</p> <ul style="list-style-type: none"> <li>・成人式においてチラシ配布（1月）</li> </ul> <p>献血実施の協力等</p> <ul style="list-style-type: none"> <li>・事業所にポスター掲示依頼</li> <li>・市広報掲載(実施月)</li> <li>・献血当日に行政防災無線による放送（随時）</li> </ul> <p>その他</p> <p>福祉健康まつりの際に献血を実施した。（10/30）</p>   |
| 松浦市  | <p>愛の血液助け合い運動</p> <ul style="list-style-type: none"> <li>・広報誌による広報活動</li> <li>・市庁舎、支所、出張所におけるポスターの掲示、チラシ配布</li> </ul> <p>はたちの献血キャンペーン</p> <ul style="list-style-type: none"> <li>・成人式において、献血関係のリーフレットを配布</li> <li>・ポスターを市役所、支所、公民館等に掲示（期間は施設ごとに任意）</li> </ul> <p>献血実施の協力等</p> <ul style="list-style-type: none"> <li>・献血実施2～3週間前に、当該事業所へ協力依頼とポスターの掲示</li> </ul> <p>その他</p> <ul style="list-style-type: none"> <li>・松浦水軍まつりの際に献血を実施した。（10月）</li> </ul>  |
| 佐々町  | <p>愛の血液助け合い運動</p> <ul style="list-style-type: none"> <li>・広報誌による広報活動</li> <li>・公共施設（役場。健康相談センター）におけるポスターの掲示、パンフレット配布</li> </ul> <p>はたちの献血キャンペーン</p> <ul style="list-style-type: none"> <li>・公共施設（役場。健康相談センター）におけるポスターの掲示</li> </ul> <p>献血実施の協力等</p> <ul style="list-style-type: none"> <li>・事業所にポスター掲示</li> </ul>  |
| 五島市  | <p>愛の血液助け合い運動</p> <ul style="list-style-type: none"> <li>・本庁、支所へのポスター掲示、学校関係へのポスター配布</li> <li>・広報紙による広報活動</li> </ul> <p>はたちの献血キャンペーン</p> <ul style="list-style-type: none"> <li>・成人式の式場でのポスター掲示</li> <li>・新成人へのチラシ配布</li> <li>・広報誌による広報活動</li> </ul> <p>献血実施の協力等</p> <ul style="list-style-type: none"> <li>・広報紙（6,1月）五島市ホームページ、ケーブルテレビによる周知</li> </ul>  |

|       |  |
|-------|--|
|       | <ul style="list-style-type: none"> <li>・各種団体、企業への訪問活動（ポスター掲示依頼、チラシ配布）</li> <li>・市の本庁舎、各支所、出張所、保健センターにポスター掲示</li> <li>・市職員への電子掲示板による協力依頼</li> </ul> <p>その他</p> <ul style="list-style-type: none"> <li>・「いのちと献血俳句コンテスト」のポスター掲示、チラシ配布</li> <li>・保健予防日程表による周知</li> </ul>   |
| 小値賀町  | <p>愛の血液助け合い運動</p> <ul style="list-style-type: none"> <li>・ポスターの掲示（公共施設、町内各団体等）</li> </ul> <p>はたちの献血キャンペーン</p> <ul style="list-style-type: none"> <li>・成人式における成人該当者へのリーフレット等の配布及び式会場へのポスター掲示</li> </ul> <p>献血実施の協力等</p> <ul style="list-style-type: none"> <li>・巡回献血実施前に、各世帯・職場・団体等に献血への協力依頼チラシの配布</li> <li>・防災無線にて広報</li> <li>・比重不足による不採血者のためのチラシ作成・配布</li> </ul> <p>その他</p> <ul style="list-style-type: none"> <li>・いのちと献血俳句コンテストの広報（ポスターの掲示及びチラシの窓口設置）</li> <li>・H29.1.16に小値賀町総合保健医療推進協議会にて今年度の献血結果の報告</li> </ul>  |
| 新上五島町 | <p>愛の血液助け合い運動</p> <ul style="list-style-type: none"> <li>・本庁健康保険課、各支所でポスターを掲示。</li> </ul> <p>はたちの献血キャンペーン</p> <ul style="list-style-type: none"> <li>・成人式会場においてチラシの配布</li> </ul> <p>献血実施の協力等</p> <ul style="list-style-type: none"> <li>・世帯回覧、町内放送、ポスター掲示、業所への協力依頼（6月、12月）</li> </ul> <p>その他</p> <ul style="list-style-type: none"> <li>・いのちと献血俳句コンテストのポスターの掲示及びチラシの窓口設置</li> </ul>  |
| 吉崎市   | <p>愛の血液助け合い運動</p> <ul style="list-style-type: none"> <li>・公共施設におけるポスターの掲示、チラシ配布</li> <li>・市内献血の実施と協力呼びかけの実施。</li> </ul> <p>はたちの献血キャンペーン</p> <ul style="list-style-type: none"> <li>・広報誌による広報活動</li> <li>・成人式会場においてチラシの配布</li> <li>・ブログでの紹介</li> </ul> <p>献血実施の協力等</p> <ul style="list-style-type: none"> <li>・ケーブルテレビ、行政無線、広報誌、吉崎市ホームページで巡回献血実施の周知（7月、1月）</li> <li>・市内全域、献血協力団体（6団体）、協力事業者（45事業者）への協力依頼（6月、12月）</li> <li>・ケーブルテレビを利用した巡回献血の周知</li> </ul> <p>その他</p> <ul style="list-style-type: none"> <li>・いのちと献血俳句コンテストの広報（6月）</li> <li>・啓発の目的で協力会、献血の様子をケーブルテレビで放映</li> </ul> |
| 対馬市   | <p>愛の血液助け合い運動</p> <ul style="list-style-type: none"> <li>・庁舎内にて啓発用ポスターの掲示、啓発用チラシの配布</li> <li>・ケーブルテレビを利用した周知・啓発</li> </ul> <p>はたちの献血キャンペーン</p> <ul style="list-style-type: none"> <li>・成人式会場においてチラシの配布</li> </ul> <p>献血実施の協力等</p> <ul style="list-style-type: none"> <li>・ポスター掲示、世帯回覧、町内放送</li> <li>・ケーブルテレビを利用した周知、協力依頼</li> </ul> <p>その他</p> <ul style="list-style-type: none"> <li>・「いのちと献血俳句コンテスト」のポスター掲示及びチラシ配布</li> </ul>  |

(3) 平成 28 年度長崎県献血推進大会開催状況

日 時 7 月 23 日 ( 土 ) 13 時 30 分 ~ 15 時 00 分

場 所 佐世保コミュニティセンターホール

内 容 県、日本赤十字社長崎県支部、長崎県赤十字血液センター及び長崎県献血推進協議会主催。献血運動の推進に長年にわたり積極的に協力していただいた個人や団体に対し、長崎県知事及び日赤長崎県支部長の感謝状を贈呈し、これまでの献血推進功勞に感謝の意を表した。

参 加 者 155 名 ( 受賞者 57 名、一般参加等 13 名、中高校生 37 名ほか )

( 受賞者 )

|                |       |       | 長崎県の<br>受賞者数 | 全国の<br>受賞者数 |   |
|----------------|-------|-------|--------------|-------------|---|
| 厚生労働大臣         | 表彰状   | 団体    | 1            | 96          |   |
|                |       | 個人    |              |             |   |
|                | 感謝状   | 団体    | 6            | 307         |   |
|                |       | 個人    |              |             |   |
| 知事感謝状          | 献血功勞  | 団体    | 6            |             |   |
|                |       | 個人    | 2            |             |   |
|                | 献血協力  | 団体    |              | 3           |   |
|                |       | 個人    | 献血回数 700 回以上 |             |   |
|                |       |       | 献血回数 600 回以上 |             | 2 |
|                |       |       | 献血回数 500 回以上 |             |   |
|                |       |       | 献血回数 400 回以上 |             | 2 |
|                |       |       | 献血回数 300 回以上 |             | 8 |
| 献血回数 200 回以上   |       |       | 23           |             |   |
| 献血回数 100 回以上   |       | 73    |              |             |   |
| 日本赤十字社         | 金色有功章 | 献血団体  | 1            | 6,573       |   |
|                |       | 献血推進者 |              |             |   |
|                | 銀色有功章 | 献血団体  | 10           | 9,869       |   |
|                |       | 献血推進者 |              |             |   |
| 日本赤十字社長崎県支部感謝状 |       | 団体    | 10           |             |   |
|                |       | 個人    | 5            |             |   |

## 5 . 平成 2 9 年度献血計画

### (1) 献血目標（県全体）（人口：1,366,514人）

|          |                   |
|----------|-------------------|
| 200mL 献血 | 780人              |
| 400mL 献血 | 40,790人           |
| 血漿成分献血   | 6,440人            |
| 血小板成分献血  | 8,180人            |
| 合 計      | 56,190人（人口比：4.1%） |
| 献 血 量    | 22,835L           |

#### （献血目標内訳）

|          | 市町<br>（長崎市、佐世保市を除く） | 長崎市      | 佐世保市     |
|----------|---------------------|----------|----------|
| 人口       | 686,026人            | 426,578人 | 253,910人 |
| 人口比      | 3.0%                | 5.3%     | 5.2%     |
| 合計       | 20,555人             | 22,461人  | 13,174人  |
| 200mL 献血 | 385人                | 249人     | 146人     |
| 400mL 献血 | 20,170人             | 12,997人  | 7,623人   |
| 血漿成分献血   | -                   | 4,059人   | 2,381人   |
| 血小板成分献血  | -                   | 5,156人   | 3,024人   |

人口は平成28年10月1日現在の推定人口（県統計課調べ）

### (2) 平成 2 9 年度保健所別献血目標

|             | 献血可能<br>人 口 | 200mL<br>献 血 | 400mL<br>献 血 | 血 漿<br>成分献血 | 血小板<br>成分献血 | 計      | 献血量     |
|-------------|-------------|--------------|--------------|-------------|-------------|--------|---------|
| 長 崎 県       | 人           | 人            | 人            | 人           | 人           | 人      | L       |
| 長 崎 市       | 240,677     | 249          | 12,997       | 4,059       | 5,156       | 22,461 | 9,259.4 |
| 佐 世 保 市     | 141,164     | 146          | 7,623        | 2,381       | 3,024       | 13,174 | 5,430.8 |
| 西 彼 保 健 所   | 57,185      | 59           | 3,089        |             |             | 3,148  | 1,247.4 |
| 県 央 保 健 所   | 153,451     | 159          | 8,287        |             |             | 8,446  | 3,346.6 |
| 県 南 保 健 所   | 69,952      | 72           | 3,778        |             |             | 3,850  | 1,525.6 |
| 県 北 保 健 所   | 34,949      | 36           | 1,887        |             |             | 1,923  | 762.0   |
| 五 島 保 健 所   | 18,340      | 19           | 990          |             |             | 1,009  | 399.8   |
| 上 五 島 保 健 所 | 10,758      | 11           | 581          |             |             | 592    | 234.6   |
| 壱 岐 保 健 所   | 13,047      | 13           | 705          |             |             | 718    | 284.6   |
| 対 馬 保 健 所   | 15,798      | 16           | 853          |             |             | 869    | 344.4   |

献血可能人口とは16歳から64歳までの人口で、平成27年10月1日現在の推定人口（県統計課調べ）



## 6 . 造血幹細胞移植推進事業

### (1) 経 過

|              |   |
|--------------|---|
| 昭和 62 年 12 月 | 「全国骨髄バンクを進める会」(ボランティア団体)発足  |
| 平成 03 年 12 月 | 財団法人骨髄移植推進財団(日本骨髄バンク)の設立許可<br>長崎県赤十字血液センター、佐世保赤十字血液センター内に骨髄データセンターを設置 |
| 平成 04 年 01 月 | 骨髄提供希望者登録受付、HLA 検査を開始   |
| 06 月         | 日本骨髄バンクが患者登録の受付開始   |
| 10 月         | 「骨髄バンク推進月間」制定(12 月)   |
| 平成 05 年 01 月 | 日本骨髄バンクによる第 1 例目の非血縁者間骨髄移植実施  |
| 平成 06 年 10 月 | 九州骨髄バンク推進連絡会議長崎支部(現:長崎県骨髄バンク推進連絡会議)発足<br>全国の保健所でドナー登録受付開始             |
| 平成 07 年 04 月 | 長崎県骨髄提供希望者登録推進事業実施要領の策定<br>県下 2 保健所(島原、松浦)で登録者受付開始                    |
| 平成 10 年 08 月 | 日本骨髄バンクのドナー登録者 10 万人突破  |
| 10 月         | 県下 6 保健所(県南、県北、五島、上五島、壱岐、対馬)で登録者受付開始                                  |
| 平成 12 年度 ~   | 休日における骨髄ドナー集団登録会実施<br>(長崎市・佐世保市)                                      |
| 平成 14 年 02 月 | 日本骨髄バンクのドナー登録者 15 万人突破  |
| 平成 14 年度 ~   | 献血併行型骨髄ドナー登録会実施(長崎県庁)   |
| 平成 16 年 11 月 | 日本骨髄バンクのドナー登録者 20 万人突破  |
| 平成 17 年 03 月 | 骨髄ドナー登録要件変更   |
| 平成 18 年 06 月 | 日本骨髄バンクのドナー登録者 25 万人突破  |
| 平成 20 年 01 月 | 日本骨髄バンクのドナー登録者 30 万人突破  |
| 平成 21 年 03 月 | 県内のドナー登録者目標 3,259 人突破   |
| 平成 21 年度 ~   | 離島地区における献血併行型ドナー登録会実施   |
| 平成 23 年 03 月 | 日本骨髄バンクのドナー登録者 40 万人突破  |
| 平成 24 年 09 月 | 「移植に用いる造血幹細胞の適正な提供の推進に関する法律」が成立、公布                                    |
| 平成 25 年 10 月 | 財団法人骨髄移植推進財団が「公益財団法人日本骨髄バンク」に名称変更                                     |
| 平成 26 年 01 月 | 「移植に用いる造血幹細胞の適正な提供の推進に関する法律」が施行                                       |

(2) 骨髄提供希望者及び移植希望者登録状況

(H29.3 末現在)

|                   |    | 全 国       | 長 崎 県   |
|-------------------|----|-----------|---------|
| 骨髄提供希望者           |    | 470,270 人 | 7,305 人 |
| 骨髄移植希望者<br>(海外含む) | 累計 | 50,614 人  | 362 人   |
|                   | 現在 | 3,483 人   | 12 人    |

(3) 長崎県骨髄バンク推進連絡会議(ボランティア団体)による講演会等の開催(県補助事業)

目 的：骨髄移植に対する県民の理解を深め、骨髄提供希望者(ドナー)の登録促進を図る。

主 催：長崎県骨髄バンク推進連絡会議

【講演会】

平成28年度骨髄ドナー登録推進研修会

(日時)平成29年1月31日(火)13:30~15:00

(場所)長崎タクシー会館 4階大会議室

(参加者数)30名(市町担当者、骨髄ドナー説明員、県立保健所担当者等)

(内容)

基調講演「造血幹細胞移植の基礎知識と最近の動向について」

長崎大学病院 細胞療法部 副部長 長井 一浩 先生

講話「骨髄ドナー助成金制度について」

松尾 宏司 氏

(4) 平成28年度「骨髄移植推進月間」実施結果(長崎市、佐世保市を除く)

テレビ、ラジオ、新聞雑誌等による広報について

・テレビ、ラジオ番組

| 放送年月日   | 放送時間        | 放送局名          | 番組名               |
|---------|-------------|---------------|-------------------|
| 10月中    | 随時          | 対馬市CATV       | 官公庁からのお知らせ(文字広告)  |
| 10月3~7日 | 15:25~15:28 | AMラジオ NBC長崎放送 | 県庁タイムス            |
| 10月8日   | 12:00~12:30 | F M長崎         | Saturday Chat Box |

・新聞雑誌等

| 掲載年月日 | 新聞雑誌等名       | 主な掲載内容        |
|-------|--------------|---------------|
| 10月中  | 広報さいかい(10月号) | 骨髄バンク推進月間について |
| 10月中  | 広報とぎつ(10月号)  | 骨髄バンクの周知・協力依頼 |
| 10月中  | 広報波佐見(9月号)   | 骨髄バンク推進月間について |
| 10月中  | 広報うんぜん(10月号) | 骨髄バンク推進月間について |
| 10月中  | 広報南島原(10月号)  | 骨髄バンク推進月間について |

|      |                 |               |
|------|-----------------|---------------|
| 10月中 | 県北保健所「健康づくり通信」  | 月間、バンク登録について  |
| 10月中 | 市報まつら（10月号）     | 月間、バンク登録について  |
| 10月中 | 広報さざ（10月号）      | 月間、バンク登録について  |
| 10月中 | 市報まつら（10月号）     | 骨髄バンク推進月間について |
| 10月中 | 広報ごとう（10月号）     | 骨髄バンクの周知・協力依頼 |
| 10月中 | つたえる県ながさき(10月号) | 骨髄バンク推進月間について |
| 10月中 | 長崎新聞、西日本新聞      | 骨髄バンク推進月間について |

#### ポスター、パンフレット等による広報について

| 種類            | 作成元   | 枚数    | 配布先                   |
|---------------|-------|-------|-----------------------|
| ポスター          | 骨髄バンク | 127   | 保健所、市町、病院、看護学校等       |
| リーフレット（ギガマガイ） | 骨髄バンク | 1,309 | 保健所、市町、病院、看護学校、各種研修会等 |
| パンフレット（チャンス）  | 骨髄バンク | 296   | 保健所、市町、病院、看護学校、各種研修会等 |
| ポケットティッシュ     | 長崎県   | 916   | 保健所、学生、一般住民、各種研修会等    |

#### その他特記事項

- ・ホームページ掲載による骨髄バンクの周知・協力依頼（雲仙市、対馬保健所、薬務行政室）
- ・県立8保健所において、来所者に啓発するとともに保健所主催の各種研修会や地域の産業祭り等を活用し、学生や住民、関係者へリーフレット等啓発資材を配布。
- ・県内15市町において、庁舎、支所等にポスター掲示、窓口にパンフレット等を設置、配布。・飯盛よかところまつりでリーフレットを配布（県央保健所）
- ・救急の日（9月9日）でポケットティッシュを配布（五島保健所）

(5) 骨髄ドナー登録 年度別新規登録者数等

| 年度          | ~ H9 | 10    | 11    | 12    | 13    | 14    | 15    | 16    | 17    | 18    | 19    |
|-------------|------|-------|-------|-------|-------|-------|-------|-------|-------|-------|-------|
| 保健所         | 18   | 25    | 18    | 12    | 14    | 11    | 14    | 19    | 35    | 27    | 23    |
| 血液センター（合計）  | 938  | 207   | 102   | 84    | 97    | 91    | 110   | 94    | 225   | 202   | 183   |
| （内訳 長崎センター） | 643  | 148   | 67    | 58    | 70    | 51    | 73    | 67    | 122   | 120   | 108   |
| （内訳 佐世保出張所） | 295  | 59    | 35    | 26    | 27    | 40    | 37    | 27    | 103   | 82    | 75    |
| 休日ドナー登録     |      |       |       | 28    | 106   | 96    | 47    | 69    | 106   | 111   | 145   |
| 献血併行型       |      |       |       |       |       | 8     |       | 18    | 25    | 76    | 165   |
| 献血バス        |      |       |       |       |       |       |       |       | 5     | 14    | 12    |
| 合計          | 956  | 232   | 120   | 124   | 217   | 206   | 171   | 200   | 396   | 430   | 528   |
| 累計          |      | 1,188 | 1,308 | 1,432 | 1,649 | 1,855 | 2,026 | 2,226 | 2,622 | 3,052 | 3,580 |
| 登録者数        |      |       | 1,139 | 1,200 | 1,370 | 1,522 | 1,636 | 1,763 | 2,087 | 2,444 | 2,891 |

| 年度          | 20    | 21    | 22    | 23    | 24    | 25    | 26    | 27    | 28    | 合計    |
|-------------|-------|-------|-------|-------|-------|-------|-------|-------|-------|-------|
| 保健所         | 10    | 13    | 6     | 9     | 8     | 7     | 2     | 4     | 5     | 280   |
| 血液センター（合計）  | 209   | 111   | 108   | 106   | 71    | 60    | 32    | 41    | 52    | 3,123 |
| （内訳 長崎センター） | 125   | 74    | 67    | 65    | 47    | 33    | 21    | 21    | 30    | 2,010 |
| （内訳 佐世保出張所） | 84    | 37    | 41    | 41    | 24    | 27    | 11    | 20    | 22    | 1,113 |
| 休日ドナー登録     | 91    | 123   | 33    | 18    | 15    | 3     | 2     | 3     | 9     | 1,005 |
| 献血併行型       | 145   | 424   | 759   | 1,113 | 825   | 603   | 478   | 408   | 426   | 5,473 |
| 献血バス        | 22    | 21    | 13    | 10    | 3     | 7     | 1     | 5     | 4     | 117   |
| 合計          | 477   | 692   | 919   | 1,256 | 922   | 680   | 515   | 461   | 496   |       |
| 累計          | 4,057 | 4,749 | 5,668 | 6,924 | 7,846 | 8,526 | 9,041 | 9,502 | 9,998 |       |
| 実登録者数       | 3,281 | 3,842 | 4,593 | 5,645 | 6,345 | 6,750 | 6,955 | 7,114 | 7,305 |       |

注1. 合計・累計は、県下骨髄バンクデータセンターで実施された検査の結果、新規に登録された者の合計・累計を示す。

2. 実登録者数とは、新規に登録された者の累計のうち、年齢超過などによる登録を取り消された者を差し引いた登録者数。

(6) 長崎県内骨髄ドナー登録受付窓口一覧

(平成29年4月1日現在)

| 受付施設   | 受付曜日・時間   |
|--|---|
| 献血ルーム「はまのまち」<br>〒850-0853 長崎市浜町 8-10<br>095-824-3332 Fax 095-824-2383        | 年末年始(12月31日～1月2日)及び<br>毎週木曜日を除く毎日<br>10:00～12:00、13:00～17:30  |
| 献血ルーム「西海」<br>〒857-0056 佐世保市上京町 6-16<br>0956-25-2440 Fax 0956-23-7220         | 年末年始(12月31日～1月2日)及び<br>毎週金曜日を除く毎日<br>10:00～12:00、13:00～17:30  |
| 西彼保健所<br>〒852-8061 長崎市滑石 1-9-5<br>095-856-0691 Fax 095-856-0692              | 月～木曜日の9:00～17:00<br>ただし、祝祭日、年末年始(12月29日～<br>1月3日)を除く<br><b>【事前予約制】</b><br>即日対応ができない場合もありますので<br>、事前に登録受付希望日について予約が必要<br>となります。  |
| 県央保健所<br>〒854-0081 諫早市栄田町 26-49<br>0957-26-3304 Fax 0957-26-9870             |   |
| 県南保健所<br>〒855-0043 島原市新田町 347-9<br>0957-62-3287 Fax 0957-64-6520             |   |
| 県北保健所<br>〒859-4807 平戸市田平町里免 1126-1<br>0950-57-3933 Fax 0950-57-3666          |   |
| 五島保健所<br>〒853-0007 五島市福江町 7-2<br>0959-72-3125 Fax 0959-75-0102               |   |
| 上五島保健所<br>〒857-4211<br>南松浦郡新上五島町有川郷 2254-17<br>0959-42-1121 Fax 0959-42-1124 | 月～木曜日の9:00～17:00<br>ただし、祝祭日、年末年始(12月29日～<br>1月3日)を除く<br><b>【事前予約制】</b><br>登録希望については随時受け付けていま<br>すが、採血については、次のとおりとなりま<br>す。<br>移動献血車の来島時にあわせて保健所と<br>日程調整のうえ、移動献血車等で別途実施。<br>保健所と日程調整のうえ、保健所で実施。 |
| 壱岐保健所<br>〒811-5133 壱岐市郷ノ浦町本村触 620-5<br>0920-47-0260 Fax 0920-47-6357         |   |
| 対馬保健所<br>〒817-8520 対馬市巖原町宮谷 224<br>0920-52-0166 Fax 0920-52-7403             |   |

## 麻 藥 · 毒 劇 物 關 係



# 1. 麻薬及び向精神薬監視指導

## (1) 麻薬取扱者等年次推移

| 年度 | 家庭麻薬製造業者 | 麻 薬  |      |     |       |     | 覚せい剤 |      | 覚せい剤原料 |     | 合計    |
|----|----------|------|------|-----|-------|-----|------|------|--------|-----|-------|
|    |          | 卸売業者 | 小売業者 | 管理者 | 施用者   | 研究者 | 研究者  | 施用機関 | 取扱者    | 研究者 |       |
| 28 | 1        | 38   | 663  | 249 | 3,282 | 23  | 8    | 1    | 40     | 2   | 4,307 |
| 27 | 1        | 37   | 657  | 254 | 3,208 | 26  | 8    | 1    | 40     | 3   | 4,262 |
| 26 | 1        | 36   | 661  | 243 | 3,149 | 26  | 8    | 1    | 39     | 1   | 4,165 |
| 25 | 1        | 35   | 654  | 252 | 3,238 | 25  | 10   | 1    | 38     | 1   | 4,255 |
| 24 | 1        | 33   | 614  | 252 | 3,168 | 28  | 12   | 1    | 37     | 1   | 4,147 |

## (2) 麻薬取扱者等事務処理状況

| 免許種類<br>種別 | 家庭麻薬製造業者 | 麻 薬  |      |     |       |     | 覚せい剤 |      | 覚せい剤原料 |     | けし栽培者 | 大 麻 |     |
|------------|----------|------|------|-----|-------|-----|------|------|--------|-----|-------|-----|-----|
|            |          | 卸売業者 | 小売業者 | 管理者 | 施用者   | 研究者 | 研究者  | 施用機関 | 取扱者    | 研究者 |       | 研究者 | 栽培者 |
| 免許         |          | 10   | 317  | 157 | 1,891 | 14  | 5    |      | 7      | 2   | 1     | 6   | 1   |
| 変更         |          | 3    | 12   | 5   | 619   | 1   |      |      | 3      |     |       |     |     |
| 再交付        |          |      |      | 1   | 11    |     |      |      |        |     |       |     |     |
| 廃止         |          |      | 33   | 36  | 198   | 3   |      |      |        | 1   |       |     |     |
| 取り下げ       |          |      |      |     |       |     |      |      |        |     |       |     |     |
| 計          | 0        | 13   | 362  | 199 | 2,719 | 18  | 5    | 0    | 10     | 3   | 1     | 6   | 1   |

## (3) 麻薬等事故届数

| 年度<br>届出種別 | 届出種別 |    |    |    |    |    |      |     |    |    |
|------------|------|----|----|----|----|----|------|-----|----|----|
|            | 破損   | 蒸発 | 流失 | 焼失 | 喪失 | 盗取 | 所在不明 | その他 | 計  |    |
| 28         | 20   |    | 37 |    |    |    |      | 4   | 8  | 69 |
| 27         | 31   |    | 31 |    |    |    |      | 5   | 7  | 74 |
| 26         | 25   |    | 32 |    |    |    |      | 5   | 5  | 67 |
| 25         | 20   |    | 30 |    |    |    |      | 2   | 1  | 53 |
| 24         | 28   |    | 24 |    |    |    |      | 5   | 12 | 69 |

## (4) 麻薬廃棄届・調剤済麻薬廃棄届件数

| 廃棄届出 |     | 調剤済麻薬廃棄届出 |       |
|------|-----|-----------|-------|
| 件数   | 品目数 | 件数        | 品目数   |
| 309  | 910 | 472       | 2,690 |

## (5) 麻薬中毒者

| 観察指導対象者数 | 医療麻薬中毒者届出数 |       |
|----------|------------|-------|
|          | 診断届出数      | 転帰届出数 |
| 1 人      | 0 人        | 0 人   |



(6) 立入検査実施施設数の推移（麻薬）

| 年度 | 監視対象施設数 | 立入検査実施施設数 | 監視率   | 立入検査施設数内訳 |      |      |     |       |       |          |       |
|----|---------|-----------|-------|-----------|------|------|-----|-------|-------|----------|-------|
|    |         |           |       | 家庭麻薬製造業者  | 卸売業者 | 小売業者 | 病院  | 一般診療所 | 歯科診療所 | 飼育動物診療施設 | 麻薬研究者 |
| 28 | 1,540   | 677       | 44.0% | 1         | 37   | 390  | 165 | 76    |       | 6        | 2     |
| 27 | 1,541   | 554       | 36.0% | 3         | 29   | 302  | 136 | 69    |       | 12       | 3     |
| 26 | 1,551   | 598       | 38.6% | 2         | 32   | 322  | 161 | 74    |       | 6        | 1     |
| 25 | 1,552   | 578       | 37.2% |           | 25   | 331  | 134 | 71    |       | 15       | 2     |
| 24 | 1,525   | 481       | 31.5% |           | 25   | 266  | 117 | 59    |       | 11       | 3     |

(7) 違反発見施設数の推移（麻薬）

| 年度 | 立入検査施設数 | 違反発見施設数 | 違反率  | 違反発見施設数内訳 |      |      |    |       |       |          |       |
|----|---------|---------|------|-----------|------|------|----|-------|-------|----------|-------|
|    |         |         |      | 家庭麻薬製造業者  | 卸売業者 | 小売業者 | 病院 | 一般診療所 | 歯科診療所 | 飼育動物診療施設 | 麻薬研究者 |
| 28 | 677     | 23      | 3.4% |           |      | 5    | 2  | 15    |       | 1        |       |
| 27 | 554     | 16      | 2.9% |           |      | 2    | 3  | 10    |       | 1        |       |
| 26 | 598     | 26      | 4.3% |           | 1    | 5    | 7  | 12    |       | 1        |       |
| 25 | 578     | 28      | 4.8% |           |      | 4    | 11 | 12    |       | 1        |       |
| 24 | 481     | 20      | 4.2% |           |      | 4    | 3  | 12    |       | 1        |       |

(8) 違反内容及び処分内容の推移（麻薬）

| 年度 | 違反発見施設数 | 違反内容 |       |      |      |       |       |       |     | 処分 |        |         |    |
|----|---------|------|-------|------|------|-------|-------|-------|-----|----|--------|---------|----|
|    |         | 自己施用 | 中毒者施用 | 保管不備 | 記録不備 | カルテ不備 | 報告・届出 | 譲渡・譲受 | その他 | 計  | 警告・注意書 | 始末書・顛末書 | 説諭 |
| 28 | 23      |      |       | 6    | 8    |       |       |       | 9   | 23 | 8      | 7       | 15 |
| 27 | 16      |      |       | 10   | 2    | 1     |       | 1     | 3   | 17 | 4      | 5       | 11 |
| 26 | 26      |      |       | 16   | 8    | 2     |       | 1     | 1   | 28 | 0      | 1       | 25 |
| 25 | 28      |      |       | 14   | 9    | 3     |       |       | 9   | 35 | 0      | 0       | 28 |
| 24 | 20      |      |       | 9    | 7    | 3     |       | 1     | 4   | 24 | 2      | 3       | 17 |

## (9) 保健所別監視対象施設数(麻薬)(平成28年度)

| 区分<br>保健所 | 監視対象施設数 | 監視対象施設数内訳 |      |      |     |       |       |          |       |
|-----------|---------|-----------|------|------|-----|-------|-------|----------|-------|
|           |         | 家庭麻薬製造業者  | 卸売業者 | 小売業者 | 病院  | 一般診療所 | 歯科診療所 | 飼育動物診療施設 | 麻薬研究者 |
| 西彼保健所     | 108     | 1         | 1    | 42   | 7   | 48    |       | 8        | 1     |
| 県央保健所     | 289     |           | 10   | 117  | 28  | 119   |       | 14       | 1     |
| 県南保健所     | 122     |           | 4    | 49   | 17  | 46    |       | 6        |       |
| 県北保健所     | 54      |           |      | 24   | 9   | 19    |       | 2        |       |
| 五島保健所     | 41      |           | 3    | 21   | 4   | 11    |       | 2        |       |
| 上五島保健所    | 19      |           |      | 11   | 1   | 6     |       | 1        |       |
| 壱岐保健所     | 26      |           |      | 12   | 6   | 5     |       | 3        |       |
| 対馬保健所     | 17      |           | 1    | 8    | 2   | 5     |       | 1        |       |
| 本 庁       | 864     |           | 19   | 379  | 69  | 341   |       | 35       | 21    |
| 合 計       | 1,540   | 1         | 38   | 663  | 143 | 600   | 0     | 72       | 23    |

## (10) 保健所別立入検査実施施設数(麻薬)(平成28年度)

| 区分<br>保健所 | 監視対象施設数 | 立入検査実施施設数 | 監視率   | 立入検査実施施設数内訳 |      |      |     |       |       |          |       | 違反施設数 |
|-----------|---------|-----------|-------|-------------|------|------|-----|-------|-------|----------|-------|-------|
|           |         |           |       | 家庭麻薬製造業者    | 卸売業者 | 小売業者 | 病院  | 一般診療所 | 歯科診療所 | 飼育動物診療施設 | 麻薬研究者 |       |
| 西彼保健所     | 108     | 89        | 82.4  |             | 2    | 61   | 12  | 13    |       | 1        |       | 2     |
| 県央保健所     | 289     | 164       | 56.7  |             | 12   | 91   | 37  | 23    |       | 1        |       | 3     |
| 県南保健所     | 122     | 102       | 83.6  |             | 5    | 60   | 25  | 12    |       |          |       | 2     |
| 県北保健所     | 54      | 42        | 77.8  |             |      | 22   | 16  | 4     |       |          |       | 2     |
| 五島保健所     | 41      | 54        | 131.7 |             | 6    | 34   | 7   | 4     |       | 3        |       | 1     |
| 上五島保健所    | 19      | 29        | 152.6 |             |      | 23   | 3   | 3     |       |          |       | 1     |
| 壱岐保健所     | 26      | 37        | 142.3 |             |      | 25   | 10  | 2     |       |          |       | 1     |
| 対馬保健所     | 17      | 22        | 129.4 |             | 2    | 14   | 4   | 1     |       | 1        |       | 1     |
| 本 庁       | 864     | 138       | 16.0  | 1           | 10   | 60   | 51  | 14    |       |          | 2     | 10    |
| 合 計       | 1,540   | 677       | 44.0  | 1           | 37   | 390  | 165 | 76    | 0     | 6        | 2     | 23    |

## (11) 医療用麻薬消費量 (数値は麻薬卸売業者から麻薬診療施設等への譲渡報告による)

| 番号 | 品名                  | 容器の容量    |     |     | 平成28年 |        | 平成27年 |        | 平成26年 |        |
|----|---------------------|----------|-----|-----|-------|--------|-------|--------|-------|--------|
|    |                     |          | 規格  | 単位  | 容器数   | 数量     | 容器数   | 数量     | 容器数   | 数量     |
| 1  | アヘン末                |          | 5   | g   | 0     | 0      | 0     | 0      | 0     | 0      |
| 2  | アヘン散                |          | 25  | g   | 0     | 0      | 0     | 0      | 0     | 0      |
| 3  | アヘンチンキ              |          | 25  | mL  | 16    | 400    | 15    | 375    | 19    | 475    |
| 4  | アヘン・トコ散             |          | 25  | g   | 1     | 25     | 10    | 250    | 11    | 275    |
| 5  | アヘンアルカロイド塩酸塩        |          | 5   | g   | 0     | 0      | 0     | 0      | 0     | 0      |
| 6  | アヘンアルカロイド塩酸塩注射液     | 1mL x    | 10  | A   | 0     | 0      | 0     | 0      | 1     | 10     |
| 7  | アヘンアルカロイド・アトロピン注射液  | 1mL x    | 10  | A   | 0     | 0      | 0     | 0      | 0     | 0      |
| 8  | 弱アヘンアルカロイド・スコパミン注射液 | 1mL x    | 10  | A   | 0     | 0      | 0     | 0      | 0     | 0      |
| 9  | アヘンアルカロイド・スコパミン注射液  | 1mL x    | 10  | A   | 0     | 0      | 3     | 30     | 7     | 70     |
| 10 | モルヒネ塩酸塩水和物          |          | 5   | g   | 66    | 330    | 58    | 290    | 76    | 380    |
| 11 | モルヒネ塩酸塩錠            | 10mgPTP  | 80  | T   | 198   | 15,840 | 244   | 19,520 | 230   | 18,400 |
| 12 | モルヒネ塩酸塩錠            | 10mg     | 100 | T   | 0     | 0      | 0     | 0      | 1     | 100    |
| 13 | ハシーフカプセル30mg        | 30mg     | 50  | Cap | 4     | 200    | 43    | 2,150  | 59    | 2,950  |
| 14 | ハシーフカプセル30mg        | 30mg     | 100 | Cap | 0     | 0      | 0     | 0      | 0     | 0      |
| 15 | ハシーフカプセル60mg        | 60mg     | 50  | Cap | 9     | 450    | 9     | 450    | 8     | 400    |
| 16 | ハシーフカプセル60mg        | 60mg     | 100 | Cap | 0     | 0      | 0     | 0      | 0     | 0      |
| 17 | ハシーフカプセル120mg       | 120mg    | 50  | Cap | 67    | 3,350  | 1     | 50     | 0     | 0      |
| 18 | ハシーフカプセル120mg       | 120mg    | 100 | Cap | 0     | 0      | 0     | 0      | 0     | 0      |
| 19 | モルヒネ塩酸塩注10mg        | 1mL x    | 10  | A   | 948   | 9,480  | 929   | 9,290  | 1,109 | 11,090 |
| 20 | モルヒネ塩酸塩注50mg        | 5mL x    | 5   | A   | 702   | 3,510  | 555   | 2,775  | 650   | 3,250  |
| 21 | モルヒネ塩酸塩注50mg        | 5mL x    | 10  | A   | 251   | 2,510  | 97    | 970    | 147   | 1,470  |
| 22 | モルヒネ塩酸塩注200mg       | 5mL x    | 1   | A   | 0     | 0      | 0     | 0      | 0     | 0      |
| 23 | モルヒネ塩酸塩注200mg       | 5mL x    | 5   | A   | 442   | 2,210  | 261   | 1,305  | 170   | 850    |
| 24 | モルヒネ塩酸塩注200mg       | 5mL x    | 10  | A   | 0     | 0      | 0     | 0      | 0     | 0      |
| 25 | プレバノ注50mgシリンジ       | 5mL x    | 5   | 本   | 3     | 15     | 21    | 105    | 12    | 60     |
| 26 | プレバノ注100mgシリンジ      | 10mL x   | 5   | 本   | 18    | 90     | 48    | 240    | 37    | 185    |
| 27 | モルヒネ・アトロピン注射液       | 1mL x    | 10  | A   | 0     | 0      | 0     | 0      | 0     | 0      |
| 28 | アンパック坐剤10mg         | 10mg     | 50  | 個   | 156   | 7,800  | 169   | 8,450  | 167   | 8,350  |
| 29 | アンパック坐剤20mg         | 20mg     | 50  | 個   | 34    | 1,700  | 44    | 2,200  | 44    | 2,200  |
| 30 | アンパック坐剤30mg         | 30mg     | 30  | 個   | 25    | 750    | 46    | 1,380  | 40    | 1,200  |
| 31 | オプゾ内服液5mg           | 5mg      | 20  | 包   | 1,754 | 35,080 | 1,861 | 37,220 | 1,771 | 35,420 |
| 32 | オプゾ内服液10mg          | 10mg     | 20  | 包   | 1,518 | 30,360 | 1,109 | 22,180 | 943   | 18,860 |
| 33 | MSコナチン錠10mg         | 10mg     | 50  | T   | 0     | 0      | 0     | 0      | 0     | 0      |
| 34 | MSコナチン錠10mg         | 10mg     | 100 | T   | 0     | 0      | 0     | 0      | 3     | 300    |
| 35 | MSコナチン錠10mg         | 10mgPTP  | 100 | T   | 144   | 14,400 | 155   | 15,500 | 163   | 16,300 |
| 36 | MSコナチン錠10mg         | 10mgPTP  | 200 | T   | 0     | 0      | 0     | 0      | 0     | 0      |
| 37 | MSコナチン錠30mg         | 30mg     | 50  | T   | 0     | 0      | 0     | 0      | 0     | 0      |
| 38 | MSコナチン錠30mg         | 30mgPTP  | 100 | T   | 99    | 9,900  | 72    | 7,200  | 33    | 3,300  |
| 39 | MSコナチン錠60mg         | 60mg     | 50  | T   | 0     | 0      | 0     | 0      | 1     | 50     |
| 40 | MSコナチン錠60mg         | 60mgPTP  | 100 | T   | 10    | 1,000  | 10    | 1,000  | 7     | 700    |
| 41 | ビーガード錠20mg          | 20mgPTP  | 14  | T   | 289   | 4,046  | 155   | 2,170  | 76    | 1,064  |
| 42 | ビーガード錠20mg          | 20mgPTP  | 50  | T   | 0     | 0      | 0     | 0      | 0     | 0      |
| 43 | ビーガード錠30mg          | 30mgPTP  | 14  | T   | 10    | 140    | 3     | 42     | 0     | 0      |
| 44 | ビーガード錠30mg          | 30mgPTP  | 50  | T   | 0     | 0      | 0     | 0      | 0     | 0      |
| 45 | ビーガード錠60mg          | 60mgPTP  | 14  | T   | 5     | 70     | 1     | 14     | 3     | 42     |
| 46 | ビーガード錠60mg          | 60mgPTP  | 50  | T   | 0     | 0      | 0     | 0      | 0     | 0      |
| 47 | ビーガード錠120mg         | 120mgPTP | 14  | T   | 22    | 308    | 1     | 14     | 24    | 336    |
| 48 | ビーガード錠120mg         | 120mgPTP | 50  | T   | 0     | 0      | 0     | 0      | 0     | 0      |
| 49 | カデアンカプセル20mg        | 20mgPTP  | 50  | Cap | 49    | 2,450  | 52    | 2,600  | 63    | 3,150  |
| 50 | カデアンカプセル20mg        | 20mgPTP  | 100 | Cap | 0     | 0      | 0     | 0      | 0     | 0      |
| 51 | カデアンカプセル30mg        | 30mgPTP  | 50  | Cap | 16    | 800    | 27    | 1,350  | 23    | 1,150  |
| 52 | カデアンカプセル30mg        | 30mgPTP  | 100 | Cap | 0     | 0      | 0     | 0      | 0     | 0      |
| 53 | カデアンカプセル60mg        | 60mgPTP  | 50  | Cap | 16    | 800    | 14    | 700    | 15    | 750    |
| 54 | カデアンカプセル60mg        | 60mgPTP  | 100 | Cap | 0     | 0      | 0     | 0      | 0     | 0      |
| 55 | カデアンスティック粒30mg      | 30mg     | 50  | 包   | 0     | 0      | 0     | 0      | 0     | 0      |
| 56 | カデアンスティック粒60mg      | 60mg     | 50  | 包   | 0     | 0      | 0     | 0      | 0     | 0      |
| 57 | カデアンスティック粒120mg     | 120mg    | 50  | 包   | 0     | 0      | 0     | 0      | 0     | 0      |
| 58 | モルバス細粒2%            | 0.5g     | 40  | 包   | 204   | 8,160  | 276   | 11,040 | 142   | 5,680  |
| 59 | モルバス細粒2%            | 0.5g     | 200 | 包   | 0     | 0      | 0     | 0      | 0     | 0      |
| 60 | モルバス細粒6%            | 0.5g     | 40  | 包   | 44    | 1,760  | 85    | 3,400  | 75    | 3,000  |

| 番号  | 品名                     | 容器の容量   |     |     | 平成28年  |         | 平成27年  |         | 平成26年  |         |
|-----|------------------------|---------|-----|-----|--------|---------|--------|---------|--------|---------|
|     |                        | 規格      | 単位  | 容器数 | 数量     | 容器数     | 数量     | 容器数     | 数量     |         |
| 61  | エルベス細粒6%               | 0.5g    | 200 | 包   | 0      | 0       | 0      | 0       | 0      | 0       |
| 62  | エルベス細粒2%               |         | 20  | g   | 0      | 0       | 0      | 0       | 0      | 0       |
| 63  | エルベス細粒6%               |         | 20  | g   | 0      | 0       | 0      | 0       | 0      | 0       |
| 64  | MSツワイロンカプセル10mg        | 10mgPTP | 40  | Cap | 19     | 760     | 45     | 1,800   | 58     | 2,320   |
| 65  | MSツワイロンカプセル10mg        | 10mgPTP | 100 | Cap | 0      | 0       | 0      | 0       | 0      | 0       |
| 66  | MSツワイロンカプセル30mg        | 30mgPTP | 40  | Cap | 23     | 920     | 22     | 880     | 9      | 360     |
| 67  | MSツワイロンカプセル30mg        | 30mgPTP | 100 | Cap | 0      | 0       | 0      | 0       | 0      | 0       |
| 68  | MSツワイロンカプセル60mg        | 60mgPTP | 40  | Cap | 6      | 240     | 0      | 0       | 0      | 0       |
| 69  | MSツワイロンカプセル60mg        | 60mgPTP | 100 | Cap | 0      | 0       | 0      | 0       | 0      | 0       |
| 70  | エチルモルヒネ塩酸塩水和物          |         | 1   | g   | 0      | 0       | 0      | 0       | 0      | 0       |
| 71  | コデインリン酸塩水和物            |         | 5   | g   | 0      | 0       | 0      | 0       | 0      | 0       |
| 72  | コデインリン酸塩水和物            |         | 25  | g   | 13     | 325     | 16     | 400     | 17     | 425     |
| 73  | コデインリン酸塩散10%           |         | 50  | g   | 89     | 4,450   | 98     | 4,900   | 93     | 4,650   |
| 74  | コデインリン酸塩散10%           |         | 100 | g   | 162    | 16,200  | 181    | 18,100  | 200    | 20,000  |
| 75  | コデインリン酸塩錠              | 20mg    | 50  | T   | 57     | 2,850   | 87     | 4,350   | 87     | 4,350   |
| 76  | コデインリン酸塩錠              | 20mgPTP | 50  | T   | 556    | 27,800  | 540    | 27,000  | 558    | 27,900  |
| 77  | コデインリン酸塩錠              | 20mg    | 100 | T   | 9      | 900     | 9      | 900     | 21     | 2,100   |
| 78  | コデインリン酸塩錠              | 20mgPTP | 100 | T   | 250    | 25,000  | 278    | 27,800  | 200    | 20,000  |
| 79  | ジヒドロコデインリン酸塩           |         | 5   | g   | 1      | 5       | 0      | 0       | 0      | 0       |
| 80  | ジヒドロコデインリン酸塩散10%       |         | 50  | g   | 0      | 0       | 0      | 0       | 0      | 0       |
| 81  | 複方オキシコドン注射液            | 1mL x   | 10  | A   | 0      | 0       | 0      | 0       | 0      | 0       |
| 82  | 複方オキシコドン・アロピドール注射液     | 1mL x   | 10  | A   | 0      | 0       | 0      | 0       | 0      | 0       |
| 83  | オキノム散2.5mg (オキノム散0.5%) | 0.5g    | 30  | 包   | 3,108  | 93,240  | 2,855  | 85,650  | 2,970  | 89,100  |
| 84  | オキノム散5mg (オキノム散0.5%)   | 1g      | 30  | 包   | 4,080  | 122,400 | 5,095  | 152,850 | 4,552  | 136,560 |
| 85  | オキノム散10mg (オキノム散0.5%)  | 2g      | 30  | 包   | 0      | 0       | 0      | 0       | 34     | 1,020   |
| 86  | オキノム散10mg (オキノム散1%)    | 1g      | 30  | 包   | 3,507  | 105,210 | 2,430  | 72,900  | 1,865  | 55,950  |
| 87  | オキノム散20mg (オキノム散2%)    | 1g      | 30  | 包   | 786    | 23,580  | 609    | 18,270  | 419    | 12,570  |
| 88  | オキシコドン錠5mg             | 5mgPTP  | 20  | T   | 1,170  |         | 989    |         | 405    |         |
| 89  | オキシコドン錠5mg             | 5mg     | 50  | T   | 0      | 0       | 0      | 0       | 0      | 0       |
| 90  | オキシコドン錠5mg             | 5mgPTP  | 100 | T   | 1,306  | 130,600 | 1,482  | 148,200 | 1,633  | 163,300 |
| 91  | オキシコドン錠10mg            | 10mgPTP | 20  | T   | 998    |         | 594    |         | 254    |         |
| 92  | オキシコドン錠10mg            | 10mg    | 50  | T   | 0      | 0       | 0      | 0       | 0      | 0       |
| 93  | オキシコドン錠10mg            | 10mgPTP | 100 | T   | 902    | 90,200  | 1,076  | 107,600 | 1,159  | 115,900 |
| 94  | オキシコドン錠20mg            | 20mgPTP | 20  | T   | 360    |         | 277    |         | 112    |         |
| 95  | オキシコドン錠20mg            | 20mg    | 50  | T   | 0      | 0       | 3      | 150     | 2      | 100     |
| 96  | オキシコドン錠20mg            | 20mgPTP | 100 | T   | 375    | 37,500  | 423    | 42,300  | 438    | 43,800  |
| 97  | オキシコドン錠40mg            | 40mgPTP | 20  | T   | 414    |         | 278    |         | 75     |         |
| 98  | オキシコドン錠40mg            | 40mg    | 50  | T   | 0      | 0       | 0      | 0       | 0      | 0       |
| 99  | オキシコドン錠40mg            | 40mgPTP | 100 | T   | 450    | 45,000  | 325    | 32,500  | 264    | 26,400  |
| 100 | オキシコドン徐放カプセル5mg        | 5mgPTP  | 40  | Cap | 90     | 3,600   | 16     | 640     | 0      | 0       |
| 101 | オキシコドン徐放カプセル5mg        | 5mgPTP  | 100 | Cap | 120    | 12,000  | 23     | 2,300   | 0      | 0       |
| 102 | オキシコドン徐放カプセル10mg       | 10mgPTP | 40  | Cap | 65     | 2,600   | 11     | 440     | 5      | 200     |
| 103 | オキシコドン徐放カプセル10mg       | 10mgPTP | 100 | Cap | 66     | 6,600   | 14     | 1,400   | 0      | 0       |
| 104 | オキシコドン徐放カプセル20mg       | 20mgPTP | 40  | Cap | 10     | 400     | 8      | 320     | 0      | 0       |
| 105 | オキシコドン徐放カプセル20mg       | 20mgPTP | 100 | Cap | 73     | 7,300   | 15     | 1,500   | 0      | 0       |
| 106 | オキシコドン徐放カプセル40mg       | 40mgPTP | 40  | Cap | 6      | 240     | 0      | 0       | 0      | 0       |
| 107 | オキシコドン徐放カプセル40mg       | 40mgPTP | 100 | Cap | 74     | 7,400   | 2      | 200     | 0      | 0       |
| 108 | オキファスト注10mg            | 1mL x   | 10  | A   | 181    | 1,810   | 98     | 980     | 129    | 1,290   |
| 109 | オキファスト注50mg            | 5mL x   | 5   | A   | 1,724  | 8,620   | 1,808  | 9,040   | 1,775  | 8,875   |
| 110 | メタニール錠2mg              | 2mg     | 100 | T   | 138    | 13,800  | 136    | 13,600  | 113    | 11,300  |
| 111 | メタニール錠2mg              | 2mgPTP  | 100 | T   |        |         |        |         |        |         |
| 112 | コカイン塩酸塩                |         | 5   | g   | 2      | 10      | 3      | 15      | 1      | 5       |
| 113 | ヘチジン塩酸塩                |         | 1   | g   | 0      | 0       | 0      | 0       | 1      | 1       |
| 114 | ヘチジン塩酸塩注射液             | 35mg1mL | 10  | A   | 5,784  | 57,840  | 5,628  | 56,280  | 5,036  | 50,360  |
| 115 | ヘチジン塩酸塩注射液             | 50mg1mL | 10  | A   | 147    | 1,470   | 148    | 1,480   | 141    | 1,410   |
| 116 | 弱ペチロルファン注射液            | 1mL x   | 10  | A   | 0      | 0       | 0      | 0       | 0      | 0       |
| 117 | ペチロルファン注射液             | 1mL x   | 10  | A   | 3      | 30      | 3      | 30      | 4      | 40      |
| 118 | フェンタニル注射液0.1mg         | 2mL x   | 10  | A   | 11,380 | 113,800 | 13,245 | 132,450 | 13,230 | 132,300 |
| 119 | フェンタニル注射液0.25mg        | 5mL x   | 5   | A   | 5,556  | 27,780  | 5,346  | 26,730  | 4,603  | 23,015  |
| 120 | フェンタニル注射液0.5mg         | 10mL x  | 5   | A   | 2,618  | 13,090  | 1,675  | 8,375   | 1,354  | 6,770   |

| 番号  | 品名                 | 容器の容量    |     |    | 平成28年 |        | 平成27年 |        | 平成26年 |        |
|-----|--------------------|----------|-----|----|-------|--------|-------|--------|-------|--------|
|     |                    |          | 規格  | 単位 | 容器数   | 数量     | 容器数   | 数量     | 容器数   | 数量     |
| 121 | デュロテップハッチ2.5mg     | 2.5mg    | 5   | 枚  | 0     | 0      | 0     | 0      | 0     | 0      |
| 122 | デュロテップハッチ5mg       | 5mg      | 5   | 枚  | 0     | 0      | 0     | 0      | 0     | 0      |
| 123 | デュロテップハッチ7.5mg     | 7.5mg    | 5   | 枚  | 0     | 0      | 0     | 0      | 0     | 0      |
| 124 | デュロテップハッチ10mg      | 10mg     | 5   | 枚  | 0     | 0      | 0     | 0      | 0     | 0      |
| 125 | デュロテップMTハッチ2.1mg   | 2.1mg    | 5   | 枚  | 757   | 3,785  | 1,245 | 6,225  | 1,418 | 7,090  |
| 126 | デュロテップMTハッチ4.2mg   | 4.2mg    | 5   | 枚  | 736   | 3,680  | 821   | 4,105  | 1,130 | 5,650  |
| 127 | デュロテップMTハッチ8.4mg   | 8.4mg    | 5   | 枚  | 273   | 1,365  | 410   | 2,050  | 438   | 2,190  |
| 128 | デュロテップMTハッチ12.6mg  | 12.6mg   | 5   | 枚  | 55    | 275    | 81    | 405    | 113   | 565    |
| 129 | デュロテップMTハッチ16.8mg  | 16.8mg   | 5   | 枚  | 20    | 100    | 61    | 305    | 63    | 315    |
| 130 | フェンタニル3日用テープ2.1mg  | 2.1mg    | 5   | 枚  | 275   | 1,375  | 292   | 1,460  | 300   | 1,500  |
| 131 | フェンタニル3日用テープ4.2mg  | 4.2mg    | 5   | 枚  | 233   | 1,165  | 359   | 1,795  | 335   | 1,675  |
| 132 | フェンタニル3日用テープ8.4mg  | 8.4mg    | 5   | 枚  | 103   | 515    | 109   | 545    | 123   | 615    |
| 133 | フェンタニル3日用テープ12.6mg | 12.6mg   | 5   | 枚  | 35    | 175    | 31    | 155    | 24    | 120    |
| 134 | フェンタニル3日用テープ16.8mg | 16.8mg   | 5   | 枚  | 52    | 260    | 26    | 130    | 52    | 260    |
| 135 | フェイントテープ1mg        | 1mg      | 7   | 枚  | 5,495 | 38,465 | 5,026 | 35,182 | 3,862 | 27,034 |
| 136 | フェイントテープ2mg        | 2mg      | 7   | 枚  | 3,549 | 24,843 | 3,978 | 27,846 | 3,651 | 25,557 |
| 137 | フェイントテープ4mg        | 4mg      | 7   | 枚  | 2,885 | 20,195 | 2,550 | 17,850 | 2,119 | 14,833 |
| 138 | フェイントテープ6mg        | 6mg      | 7   | 枚  | 412   | 2,884  | 459   | 3,213  | 467   | 3,269  |
| 139 | フェイントテープ8mg        | 8mg      | 7   | 枚  | 523   | 3,661  | 1,077 | 7,539  | 891   | 6,237  |
| 140 | ワンデュロハッチ0.84mg     | 0.84mg   | 7   | 枚  | 730   | 5,110  | 734   | 5,138  | 760   | 5,320  |
| 141 | ワンデュロハッチ1.7mg      | 1.7mg    | 7   | 枚  | 1,026 | 7,182  | 760   | 5,320  | 1,046 | 7,322  |
| 142 | ワンデュロハッチ3.4mg      | 3.4mg    | 7   | 枚  | 330   | 2,310  | 482   | 3,374  | 456   | 3,192  |
| 143 | ワンデュロハッチ5mg        | 5mg      | 7   | 枚  | 294   | 2,058  | 187   | 1,309  | 190   | 1,330  |
| 144 | ワンデュロハッチ6.7mg      | 6.7mg    | 7   | 枚  | 349   | 2,443  | 560   | 3,920  | 505   | 3,535  |
| 145 | フェンタニル1日用テープ0.84mg | 0.84mg   | 7   | 枚  |       |        |       |        |       |        |
| 146 | フェンタニル1日用テープ1.7mg  | 1.7mg    | 7   | 枚  |       |        |       |        |       |        |
| 147 | フェンタニル1日用テープ3.4mg  | 3.4mg    | 7   | 枚  |       |        |       |        |       |        |
| 148 | フェンタニル1日用テープ5mg    | 5mg      | 7   | 枚  |       |        |       |        |       |        |
| 149 | フェンタニル1日用テープ6.7mg  | 6.7mg    | 7   | 枚  |       |        |       |        |       |        |
| 150 | イーフェンパッカル錠50μg     | 50μg     | 20  | T  | 107   | 2,140  | 100   | 2,000  | 66    | 1,320  |
| 151 | イーフェンパッカル錠100μg    | 100μg    | 20  | T  | 70    | 1,400  | 133   | 2,660  | 97    | 1,940  |
| 152 | イーフェンパッカル錠200μg    | 200μg    | 20  | T  | 69    | 1,380  | 36    | 720    | 40    | 800    |
| 153 | イーフェンパッカル錠400μg    | 400μg    | 20  | T  | 31    | 620    | 11    | 220    | 59    | 1,180  |
| 154 | イーフェンパッカル錠600μg    | 600μg    | 20  | T  | 0     | 0      | 0     | 0      | 1     | 20     |
| 155 | イーフェンパッカル錠800μg    | 800μg    | 20  | T  | 17    | 340    | 0     | 0      | 8     | 160    |
| 156 | アブストラル舌下錠100μg     | 100μg    | 40  | T  | 168   | 6,720  | 201   | 8,040  | 281   | 11,240 |
| 157 | アブストラル舌下錠200μg     | 200μg    | 40  | T  | 110   | 4,400  | 87    | 3,480  | 104   | 4,160  |
| 158 | アブストラル舌下錠400μg     | 400μg    | 40  | T  | 0     | 0      | 3     | 120    | 1     | 40     |
| 159 | タラモナル              | 2mL×     | 10  | A  | 1     | 10     | 1     | 10     | 4     | 40     |
| 160 | タラモナル              | 5mL×     | 5   | A  | 0     | 0      | 0     | 0      | 0     | 0      |
| 161 | アルチバ 静注用2mg        | 2mg      | 5   | V  | 8,039 | 40,195 | 8,261 | 41,305 | 7,528 | 37,640 |
| 162 | アルチバ 静注用5mg        | 5mg      | 5   | V  | 500   | 2,500  | 487   | 2,435  | 483   | 2,415  |
| 163 | レミフェンタニル 静注用2mg    | 2mg      | 5   | V  | 20    | 0      |       |        |       |        |
| 164 | レミフェンタニル 静注用5mg    | 5mg      | 5   | V  | 4     | 0      |       |        |       |        |
| 165 | メサヘイン錠5mg          | 5mgPTP   | 40  | T  | 30    | 1,200  | 37    | 1,480  | 5     | 200    |
| 166 | メサヘイン錠5mg          | 5mgPTP   | 100 | T  | 0     | 0      | 0     | 0      | 0     | 0      |
| 167 | メサヘイン錠10mg         | 10mgPTP  | 40  | T  | 96    | 3,840  | 66    | 2,640  | 35    | 1,400  |
| 168 | メサヘイン錠10mg         | 10mgPTP  | 100 | T  | 0     | 0      | 0     | 0      | 0     | 0      |
| 169 | タベンタ錠25mg          | 25mgPTP  | 40  | T  | 315   | 12,600 | 296   | 11,840 | 16    | 640    |
| 170 | タベンタ錠50mg          | 50mgPTP  | 40  | T  | 112   | 4,480  | 130   | 5,200  | 12    | 480    |
| 171 | タベンタ錠100mg         | 100mgPTP | 40  | T  | 238   | 9,520  | 284   | 11,360 | 13    | 520    |
| 172 | ケタール 静注用50mg       | 5mL×     | 5   | A  | 36    | 180    | 41    | 205    | 47    | 235    |
| 173 | ケタール 静注用200mg      | 20mL×    | 1   | V  | 493   | 493    | 750   | 750    | 972   | 972    |
| 174 | ケタール 静注用200mg      | 20mL×    | 10  | V  | 77    | 770    | 27    | 270    | 28    | 280    |
| 175 | ケタール 筋注用500mg      | 10mL×    | 1   | V  | 160   | 160    | 173   | 173    | 220   | 220    |
| 176 | ケタール 筋注用500mg      | 10mL×    | 10  | V  | 20    | 200    | 29    | 290    | 24    | 240    |
| 177 | ケタミン注5%            | 50mL×    | 1   | V  | 28    | 28     | 38    | 38     | 32    | 32     |
| 178 | ケタミン注10%           | 10mL×    | 5   | V  | 13    | 65     | 10    | 50     | 10    | 50     |

(12) 向精神薬取扱者数

| 区分<br>年度 | 向精神薬卸売業者 |          |       | 向精神薬小売業<br>小計 | 向精神薬<br>試験研究施設 |      | 病院・診療所 |       |       |          | 小計    | 合計    |
|----------|----------|----------|-------|---------------|----------------|------|--------|-------|-------|----------|-------|-------|
|          | 卸売業者     | みなし一般販売業 | みなし薬局 |               | 大臣登録           | 知事登録 | 病院     | 診療所   | 歯科診療所 | 飼育動物診療施設 |       |       |
| 28       | 1        | 77       | 744   | 822           | 8              | 7    | 150    | 1,408 | 753   | 148      | 2,474 | 3,311 |
| 27       | 1        | 77       | 743   | 821           | 8              | 7    | 152    | 1,397 | 742   | 148      | 2439  | 3,275 |
| 26       | 1        | 79       | 748   | 828           | 8              | 7    | 156    | 1,406 | 749   | 148      | 2459  | 3,302 |
| 25       | 1        | 77       | 748   | 826           | 8              | 7    | 156    | 1,425 | 753   | 150      | 2484  | 3,325 |
| 24       | 1        | 76       | 733   | 810           | 8              | 7    | 159    | 1,441 | 757   | 145      | 2502  | 3,327 |

(13) 保健所別立入検査実施施設数（向精神薬）（平成28年度）

| 区分<br>保健所 | 監視対象施設数 | 立入調査施設数内訳 |          |       |          |     |     |       |          |        |     | 違反件数 |
|-----------|---------|-----------|----------|-------|----------|-----|-----|-------|----------|--------|-----|------|
|           |         | 卸売業者      | みなし一般販売業 | みなし薬局 | 向精神薬小売業者 | 病院  | 診療所 | 歯科診療所 | 飼育動物診療施設 | 試験研究施設 | 計   |      |
| 西彼保健所     | -       |           | 2        | 68    |          | 12  | 13  |       | 1        |        | 96  | 5    |
| 県央保健所     | -       |           | 13       | 87    |          | 35  | 19  |       |          |        | 154 |      |
| 県南保健所     | -       |           | 5        | 67    |          | 25  | 12  |       |          |        | 109 |      |
| 県北保健所     | -       |           |          | 27    |          | 17  | 3   |       |          |        | 47  | 2    |
| 五島保健所     | -       |           | 7        | 34    |          | 7   | 4   |       |          |        | 52  |      |
| 上五島保健所    | -       |           |          | 23    |          | 3   | 3   |       |          |        | 29  |      |
| 壱岐保健所     | -       |           |          | 20    |          | 7   | 4   | 4     |          |        | 35  |      |
| 対馬保健所     | -       |           | 4        | 17    |          | 4   | 1   |       |          |        | 26  |      |
| 本 庁       | -       |           | 6        | 55    |          | 47  | 16  |       | 1        |        | 125 |      |
| 合 計       | 3,311   |           | 37       | 398   |          | 157 | 75  | 4     | 2        |        | 673 | 7    |

## 2. あへん、大麻監視指導

### (1) 大麻取扱者数及び栽培面積等（平成28年）

| 免許の種類 | 免許人員 | 大麻を栽培した人員 | 栽培の目的 | 作付面積              | せんい等採取量 |
|-------|------|-----------|-------|-------------------|---------|
| 大麻栽培者 | 1人   | 1人        | 繊維採取  | 30 m <sup>2</sup> | 0.3 kg  |
| 大麻研究者 | 6人   | 0人        | 研究    | 0 m <sup>2</sup>  | 0 kg    |

### (2) けし・大麻不正栽培発見件数等年度別推移

| 年度     | けし   |         | 大麻   |    |
|--------|------|---------|------|----|
|        | 発見件数 | 株数      | 発見件数 | 株数 |
| 平成28年度 | 113  | 31,552  | 1    | 72 |
| 平成27年度 | 155  | 153,051 | 0    | 0  |
| 平成26年度 | 229  | 153,179 | 0    | 0  |

### (3) けし・大麻不正栽培発見件数等（平成28年度）

| 保健所等   | 市町    | けし   |        | 大麻   |    |
|--------|-------|------|--------|------|----|
|        |       | 発見件数 | 株数     | 発見件数 | 株数 |
| 薬務行政室  | 長崎市   | 1    | 102    | -    | -  |
|        | 佐世保市  | 1    | 300    | -    | -  |
| 西彼保健所  | 長与町   | 4    | 2,853  | -    | -  |
|        | 時津町   | 6    | 272    | -    | -  |
|        | 西海市   | 4    | 499    | -    | -  |
| 県央保健所  | 諫早市   | 6    | 1,972  | -    | -  |
|        | 大村市   | 8    | 2,058  | -    | -  |
|        | 東彼杵町  | 1    | 4,530  | -    | -  |
| 県南保健所  | 島原市   | 4    | 3,000  | -    | -  |
|        | 雲仙市   | 11   | 4,798  | -    | -  |
|        | 南島原市  | 11   | 4,096  | -    | -  |
| 県北保健所  | 平戸市   | -    | -      | -    | -  |
|        | 松浦市   | 1    | 153    | -    | -  |
|        | 佐々町   | -    | -      | -    | -  |
| 五島保健所  | 五島市   | 4    | 912    | -    | -  |
| 上五島保健所 | 新上五島町 | -    | -      | -    | -  |
|        | 小値賀町  | -    | -      | -    | -  |
| 壱岐保健所  | 壱岐市   | 1    | 6      | 1    | 72 |
| 対馬保健所  | 対馬市   | 12   | 839    | -    | -  |
| 警察署    | 県下    | 38   | 5,162  | -    | -  |
| 合計     |       | 113  | 31,552 | 1    | 72 |

### 3．毒物劇物監視指導

#### (1) 毒物劇物営業者の推移

| 区分<br>年度 | 製造業・輸入業 | 販 売 業 |       |     | 要届出業務上取扱者 |             |       |             | 特定毒物研究者<br>"使用者 | 計   |
|----------|---------|-------|-------|-----|-----------|-------------|-------|-------------|-----------------|-----|
|          |         | 一 般   | 農 業 用 | 特 定 | 電 気 メ ッ キ | 金 属 熱 処 理 業 | 運 送 業 | シ ロ ア リ 駆 除 |                 |     |
| 28       | 7       | 573   | 194   | 15  | 2         | 0           | 1     | 1           | 14              | 807 |
| 27       | 8       | 587   | 208   | 16  | 2         | 1           | 1     | 1           | 14              | 838 |
| 26       | 8       | 600   | 212   | 17  | 2         | 1           | 1     | 1           | 15              | 857 |
| 25       | 10      | 615   | 217   | 17  | 2         | 1           | 1     | 1           | 15              | 879 |
| 24       | 10      | 629   | 219   | 17  | 2         | 1           | 1     | 1           | 15              | 895 |

#### (2) 毒物劇物に関する事務処理件数（平成28年度）

| 業 種         | 区 分 | 登 録 申 請 | 登 録 申 請 | 登 録 申 請 | 登 録 更 新 | 登 録 票 書 換 | 許 可 証 書 換 | 登 録 票 許 可 証 再 交 付 | 責 任 者 変 更 届 | 毒 物 劇 物 取 扱 | 変 更 届 | 廃 止 届 | 計 | 業 者 数 |
|-------------|-----|---------|---------|---------|---------|-----------|-----------|-------------------|-------------|-------------|-------|-------|---|-------|
|             |     |         |         |         |         |           |           |                   |             |             |       |       |   |       |
| 製造業         |     | 1       |         |         |         |           |           |                   |             |             | 6     | 1     | 8 | 7     |
| 販売業         |     | 17      | 175     | 1       | 3       | 71        | 35        | 31                | 333         | 782         |       |       |   |       |
| 要届出業務上取扱者   |     |         |         |         |         |           |           |                   |             |             |       | 1     |   | 4     |
| 特定毒物研究者・使用者 |     | 2       |         |         |         |           |           |                   |             |             | 1     | 1     | 4 | 14    |
| 計           |     | 20      | 175     | 1       | 3       | 71        | 42        | 34                | 345         | 807         |       |       |   |       |

#### (3) 毒物劇物取扱者試験実施状況

| 実施年月日   | 種 別       | 出願者数<br>(人) | 受験者数<br>(人) | 合格者数<br>(人) | 合格 率<br>(%) |
|---------|-----------|-------------|-------------|-------------|-------------|
| H28.8.9 | 一 般       | 98          | 94          | 26          | 27.7        |
|         | 農 業 用 品 目 | 83          | 82          | 26          | 31.7        |
|         | 特 定 品 目   | 2           | 2           | 1           | 50.0        |
|         | 計         | 183         | 178         | 53          | 29.8        |
| H27.8.4 | 一 般       | 105         | 104         | 39          | 37.5        |
|         | 農 業 用 品 目 | 124         | 121         | 29          | 24.0        |
|         | 特 定 品 目   | 1           | 1           | 1           | 100.0       |
|         | 計         | 230         | 226         | 69          | 30.5        |



(4) 立入検査実施施設数の推移

| 区分<br>年度 | 監視対象<br>施設数 | 立入検査<br>実施<br>施設数 | 監視率<br>(%) | 立入検査実施施設数内訳 |     |            |                    |
|----------|-------------|-------------------|------------|-------------|-----|------------|--------------------|
|          |             |                   |            | 製造業<br>輸入業  | 販売業 | 業務上<br>取扱者 | 特定毒物<br>研究者<br>使用者 |
| 28       | 807         | 512               | 63.4       | 3           | 505 | 1          | 3                  |
| 27       | 838         | 381               | 45.5       | 8           | 368 | 1          | 4                  |
| 26       | 857         | 343               | 40.0       | 4           | 339 |            |                    |
| 25       | 878         | 389               | 44.3       | 0           | 389 |            |                    |
| 24       | 894         | 407               | 45.5       | 1           | 406 |            |                    |

(5) 違反発見施設数の推移

| 区分<br>年度 | 立入検査<br>施設数 | 違反発見<br>施設数 | 違反率<br>(%) | 違反発見施設数内訳  |     |            |                    |
|----------|-------------|-------------|------------|------------|-----|------------|--------------------|
|          |             |             |            | 製造業<br>輸入業 | 販売業 | 業務上<br>取扱者 | 特定毒物<br>研究者<br>使用者 |
| 28       | 512         | 56          | 10.9       |            | 56  |            |                    |
| 27       | 381         | 42          | 11.0       | 2          | 36  |            | 4                  |
| 26       | 343         | 36          | 10.5       | 2          | 34  |            |                    |
| 25       | 389         | 48          | 12.3       |            | 51  |            |                    |
| 24       | 407         | 51          | 12.5       |            | 51  |            |                    |

(6) 違反内容及び処分内容の推移

| 区分<br>年度 | 違反<br>発見<br>施設数 | 違反内容 |      |    |      |      |       |     |     | 処分   |      |      |
|----------|-----------------|------|------|----|------|------|-------|-----|-----|------|------|------|
|          |                 | 無登録者 | 構造設備 | 表示 | 届出義務 | 譲渡手続 | 取扱責任者 | 爆発物 | その他 | 改善命令 | 始末書等 | 口頭指導 |
| 28       | 56              | 1    | 24   | 3  | 2    | 18   | 7     | 3   | 4   |      | 7    | 54   |
| 27       | 42              | 1    | 17   | 6  | 5    | 13   | 1     | 5   | 4   |      | 7    | 28   |
| 26       | 36              |      | 14   | 1  | 3    | 7    | 2     | 23  | 1   |      | 3    | 33   |
| 25       | 48              |      | 12   | 2  | 1    | 29   | 1     | 24  | 1   |      | 2    | 47   |
| 24       | 51              |      | 14   | 7  | 1    | 20   |       | 13  | 6   |      | 2    | 50   |

## (7) 保健所別監視状況

平成28年度

| 保健所         | 区分 | 登 録   | 立入検査  | 監 視 率 | 立入検査実施施設数内訳    |       |                  |                           |
|-------------|----|-------|-------|-------|----------------|-------|------------------|---------------------------|
|             |    | 施 設 数 | 施 設 数 | ( % ) | 製 造 業<br>輸 入 業 | 販 売 業 | 業 務 上 者<br>取 扱 者 | 特 定 毒 物<br>研 究 者<br>使 用 者 |
| 西 彼 保 健 所   |    | 42    | 47    | 111.9 |                | 47    |                  |                           |
| 県 央 保 健 所   |    | 153   | 99    | 64.7  | 1              | 97    | 1                |                           |
| 県 南 保 健 所   |    | 118   | 71    | 60.2  |                | 71    |                  |                           |
| 県 北 保 健 所   |    | 37    | 25    | 67.6  |                | 25    |                  |                           |
| 五 島 保 健 所   |    | 35    | 49    | 140.0 |                | 49    |                  |                           |
| 上 五 島 保 健 所 |    | 13    | 23    | 176.9 |                | 23    |                  |                           |
| 壱 岐 保 健 所   |    | 12    | 14    | 116.7 |                | 14    |                  |                           |
| 対 馬 保 健 所   |    | 25    | 30    | 120.0 |                | 30    |                  |                           |
| 薬 務 行 政 室   |    | 10    | 5     | 50.0  | 2              |       |                  | 3                         |
| 長 崎 市       |    | 215   | 117   | 54.4  |                | 117   |                  |                           |
| 佐 世 保 市     |    | 147   | 32    | 21.8  |                | 32    |                  |                           |
| 合 計         |    | 807   | 512   | 63.4  | 3              | 505   | 1                | 3                         |

## (8) 毒物劇物運搬車輛指導取締

警察及び消防機関と協力して平成28年11月、県下の主要道路3ヵ所で指導取り締まりを実施したが、違反車輛はなかった。

## (9) 農薬危害防止対策

農薬による危害防止を図るため、各関係機関と緊密な連携のもとに農薬に関する正しい知識を普及するための講習会及び取扱い施設への立入指導を実施した。

## ア 農薬危害防止運動

平成28年6月1日から8月31日までを農薬危害防止月間と定め、農薬に関する正しい知識を普及し、農薬の危害の防止を期するため次のような事業を実施した。

## 広報

- ・新聞、広報誌等による県民への啓発宣伝
- ・関係機関への本運動の周知及び協力依頼
- ・ポスターの掲示及び農家等へのチラシ等の配布

## 監視指導

毒物劇物販売者等に対し監視立入指導を行った。

講習会

- ・農薬取扱者等に対する講習会の開催（農林部主催）

| 開催年月日    | 開催市町 | 会 場           | 受講者数 | 講習内容                                |
|----------|------|---------------|------|-------------------------------------|
| H28.6.20 | 長崎市  | 長崎市琴海南部文化センター | 55   | 毒物及び劇物取締法<br>農薬取締法<br>農薬(毒劇物)の安全使用等 |
| H28.6.23 | 諫早市  | ながさき看護センター    | 98   |                                     |
| H28.6.24 | 島原市  | 島原市有明文化会館     | 68   |                                     |
| H28.6.27 | 佐々町  | 佐々町文化会館       | 65   |                                     |
| H28.6.30 | 対馬市  | 対馬振興局         | 16   |                                     |
| H28.7.1  | 壱岐市  | 壱岐振興局国分庁舎     | 22   |                                     |
| H28.7.5  | 五島市  | 五島振興局         | 40   |                                     |
| 計        |      |               | 364  |                                     |

(10) 農薬中毒事故件数年度別推移

| 区分<br>年度 | 特 定 毒 物 |     |     |     |     |     | そ の 他 |     |     |     |     |     | 小 計 |     |     |     |     |     | 計   |     | 合計 |   |
|----------|---------|-----|-----|-----|-----|-----|-------|-----|-----|-----|-----|-----|-----|-----|-----|-----|-----|-----|-----|-----|----|---|
|          | 散布中     |     | 誤 用 |     | 自 殺 |     | 散布中   |     | 誤 用 |     | 自 殺 |     | 散布中 |     | 誤 用 |     | 自 殺 |     | 中 毒 | 死 亡 |    |   |
|          | 中 毒     | 死 亡 | 中 毒 | 死 亡 | 未 遂 | 死 亡 | 中 毒   | 死 亡 | 中 毒 | 死 亡 | 未 遂 | 死 亡 | 中 毒 | 死 亡 | 中 毒 | 死 亡 | 未 遂 | 死 亡 |     |     |    |   |
| 27       |         |     |     |     |     |     |       |     |     |     |     |     |     |     |     |     |     |     |     |     |    | 0 |
| 26       |         |     |     |     |     |     |       |     |     |     |     |     |     |     |     |     |     |     |     |     |    | 0 |
| 25       |         |     |     |     |     |     |       |     |     |     |     |     |     |     |     |     |     |     |     |     |    | 0 |
| 24       |         |     |     |     |     |     |       |     |     |     |     |     |     |     |     |     |     |     |     |     |    | 0 |
| 23       |         |     |     |     |     |     |       |     |     |     |     |     |     |     |     |     |     |     |     |     |    | 0 |
| 22       |         |     |     |     |     |     |       |     |     |     |     |     |     |     |     |     |     |     |     |     |    | 0 |

#### 4. 薬物乱用防止対策

##### (1) 長崎県薬物乱用対策推進地方本部幹事会の開催状況

長崎県における薬物乱用対策について、関係行政機関相互に緊密な連携を図り、情報交換をしながら総合的かつ効果的な対策を推進するため昭和48年から長崎県薬物乱用対策推進地方本部を設置し毎年協議を行っている。

開催日：平成28年5月25日、開催場所：出島交流会館（長崎市）

関係機関：長崎地方検察庁、長崎少年鑑別所、長崎保護観察所、福岡入国管理局、長崎税関、九州厚生局麻薬取締部、長崎海上保安部、長崎労働局、県警、教育庁、総務部

##### (2) 長崎県薬物乱用防止指導員事業の実施

覚醒剤、麻薬・向精神薬、大麻、あへん、危険ドラッグ等薬物の乱用によって生ずる弊害を防止するため、積極的な啓発活動の推進を行い、広く県民に薬物乱用に関する正しい知識を普及し、覚醒剤等の薬物乱用を根絶する社会環境作りを目的とし、昭和62年度から薬物乱用防止指導員を県内全域に配置し、10地区に地区協議会を設置した。

##### ア 指導員の任命

県下に399人の薬物乱用防止指導員を任命（任期：H28.4.1～H30.3.31）

平成29年3月31日現在

| 地区名    | 市町数   | 指導員数 | 内 訳  |
|--------|-------|------|--|
| 長崎市    | 1市    | 128人 | 薬剤師会 51人、登録販売者協会 9人<br>保護司会 34人、防犯協会 26人<br>その他(ライオンズ) 8人      |
| 佐世保市   | 1市    | 69人  | 薬剤師会 30人、登録販売者協会 5人<br>保護司会 21人、防犯協会 11人<br>その他(ライオンズ) 2人      |
| 西彼保健所  | 1市2町  | 20人  | 薬剤師会 5人、登録販売者協会 2人<br>保護司会 5人、防犯協会 6人<br>その他(自治会連合会) 2人        |
| 県央保健所  | 2市3町  | 68人  | 薬剤師会 27人、登録販売者協会 2人<br>保護司会 14人、防犯協会 18人<br>その他(ライオンズ等) 7人     |
| 県南保健所  | 3市    | 40人  | 薬剤師会 12人、登録販売者協会 2人<br>保護司会 9人、防犯協会 12人<br>その他(ライオンズ等) 5人      |
| 県北保健所  | 2市1町  | 26人  | 薬剤師会 9人、登録販売者協会 1人<br>保護司会 8人、防犯協会 1人<br>その他(ライオンズ・自治会連合会) 7人  |
| 五島保健所  | 1市    | 15人  | 薬剤師会 6人、保護司会 6人<br>防犯協会 1人、その他(ライオンズ) 2人                       |
| 上五島保健所 | 2町    | 10人  | 薬剤師会 4人、登録販売者協会 1人<br>保護司会 3人、その他(ライオンズ) 2人                    |
| 壱岐保健所  | 1市    | 12人  | 薬剤師会 4人、保護司会 3人<br>防犯協会 3人 その他(ロータリー) 2人                       |
| 対馬保健所  | 1市    | 11人  | 薬剤師会 5人、保護司会 3人<br>その他(ライオンズ等) 3人                              |
| 合計     | 13市8町 | 399人 | 薬剤師会 153人、登録販売者協会 22人<br>保護司会 106人、防犯協会 78人<br>その他(ライオンズ等) 40人 |

イ 長崎県薬物乱用防止指導員協議会の開催

日時：平成29年1月30日（月）

場所：長崎タクシー会館4階大会議室（長崎市）

内容：平成28年事業実績報告

平成29年度事業実施計画の策定

関係機関の取組状況

ウ 地区協議会・研修会の開催

| 地区名    | 開催日      | 開催場所      | 協議会 | 研修会 |
|--------|----------|-----------|-----|-----|
| 長崎市    | H28.9.15 | 長崎県タクシー会館 | 86人 | 88人 |
| 佐世保市   | H28.9.2  | アルカス佐世保   | 69人 | 69人 |
| 西彼保健所  | H28.8.25 | 西彼保健所     | 18人 | 18人 |
| 県央保健所  | H28.6.30 | 県央保健所     | 50人 | 50人 |
| 県南保健所  | H28.7.7  | 県南保健所     | 27人 | 27人 |
| 県北保健所  | H28.6.22 | 県北保健所     | 28人 | 28人 |
| 五島保健所  | H28.7.6  | 五島保健所     | 17人 | 18人 |
| 上五島保健所 | H28.6.23 | 上五島保健所    | 10人 | 11人 |
| 壱岐保健所  | H28.6.29 | 壱岐保健所     | 16人 | 16人 |
| 対馬保健所  | H28.7.7  | 対馬保健所     | 10人 | 10人 |

内容：各地区での平成28年度事業実績報告

各地区での平成29年度事業実施計画の策定

エ 啓発活動の実施

薬物乱用防止指導員の日常活動を通じた地域啓発活動の実施

啓発指導実施回数 615回

啓発指導対象者 小学生、中学生、高校生、保護者、一般住民

オ 研修会等への参加

薬物乱用防止中堅指導員研修会（8月3日・福岡市）

参加者3名 井手 陽一（長崎市薬物乱用防止指導員協議会）

七嶋 和孝（長崎市薬物乱用防止指導員協議会）

大曲 満尚（薬務行政室）

(3) 「ダメ。ゼッタイ。」普及運動の実施

平成 28 年 6 月 20 日から 7 月 19 日までの間、平成 28 年度「ダメ。ゼッタイ。」普及運動及び国連支援募金を実施した。

ア 6・26 ヤング街頭キャンペーンの実施（10カ所、参加者：531人）

| 保健所<br>地区名 | 開催日      | 主催者<br>参加人数 | 内訳           |             |             |                  | 開催場所  | 参加者    |
|------------|----------|-------------|--------------|-------------|-------------|------------------|-------|--------|
|            |          |             | 中学生・<br>高校生等 | 指<br>導<br>員 | そ<br>の<br>他 | 行<br>政<br>関<br>係 |       |        |
| 長崎市        | H28.6.25 | 147         | 18           | 71          | 50          | 8                | 長崎市   | 4,000  |
| 佐世保市       | H28.6.26 | 102         |              | 54          | 43          | 5                | 佐世保市  | 3,500  |
| 西 彼        | H28.7.17 | 10          |              | 3           | 6           | 1                | 時津町   | 400    |
| 県 央        | H28.7.16 | 102         | 32           | 17          | 49          | 4                | 諫早市   | 2,000  |
| 県 南        | H28.7.14 | 39          |              | 12          | 22          | 5                | 島原市   | 500    |
| 県 北        | H28.7.9  | 22          |              | 10          | 6           | 6                | 佐々町   | 300    |
| 五 島        | H28.7.20 | 15          |              | 6           | 6           | 3                | 五島市   | 300    |
| 上五島        | H28.7.9  | 35          | 18           | 1           | 10          | 6                | 新上五島町 | 350    |
| 壱 岐        | H28.7.1  | 43          |              | 1           | 37          | 5                | 壱岐市   | 500    |
| 対 馬        | H28.7.24 | 16          |              | 5           | 6           | 5                | 対馬市   | 400    |
| 計          |          | 531         | 68           | 180         | 235         | 48               |       | 12,250 |

イ 地域団体キャンペーン

県下全域 実行委員会各団体、組織会員による店舗、業務所、その他協力職域にポスターの掲示、リーフレット、チラシの配布、一声運動を依頼

ウ 国連支援募金

平成 28 年度実績：県内募金額 269,169 円（34 件）  
 平成 27 年度実績：県内募金額 321,004 円（37 件）  
 平成 26 年度実績：県内募金額 290,975 円（46 件）

エ 第 98 回全国高等学校野球選手権長崎県大会における「ダメ。ゼッタイ。」横断幕等の掲示

期間：平成 28 年 7 月 8 日～24 日  
 場所：ビッグNスタジアム、佐世保市営球場

(4) 麻薬・覚醒剤乱用防止運動

平成 28 年 10 月 1 日から 11 月 30 日までの 2 カ月間「長崎県麻薬・覚醒剤乱用防止運動実施要領」に基づき、本運動を実施した。

ア 麻薬・覚醒剤乱用防止功労者等の表彰

受賞者：厚生労働大臣感謝状  
 （団体）日本ボーイスカウト長崎県連盟諫早第一団  
 厚生労働省医薬・生活衛生局長感謝状  
 （団体）一般社団法人 島原薬剤師会 学校薬剤師部会

## 長崎県知事感謝状

(団体) ガールスカウト長崎県連盟第7団

(団体) ライオンズクラブ国際協会 337 - C 地区 波佐見クラブ

(団体) 平戸・松浦地区保護司会

(個人) 井手 陽一(長崎市)

(個人) 森下 寅松(南島原市)

### イ 薬物乱用防止街頭キャンペーン等

|        |                            |
|--------|----------------------------|
| 10月 9日 | 長崎県立大学シーボルト校学園祭(長与町)       |
| 10月16日 | 諫早市健康福祉まつり(諫早市)            |
| 10月16日 | 新上五島町健康祭り:上五島病院フェスタ(新上五島町) |
| 10月23日 | 麻薬・覚醒剤乱用防止運動キャンペーン(長崎市)    |
| 10月23日 | 飯盛よかところ祭り(諫早市)             |
| 10月30日 | 長与町健康祭り(長与町)               |
| 10月30日 | 平戸市福祉健康まつり(平戸市)            |
| 10月30日 | 長崎県立清峰高等学校文化祭(佐々町)         |
| 10月30日 | 薬と健康の週間(五島市)               |
| 11月 3日 | ごうのうらひろば(壱岐市)              |
| 11月 5日 | 長崎県立平戸高等学校文化祭(平戸市)         |
| 11月 6日 | いきいき豊玉産業祭り(対馬市)            |
| 11月13日 | おおむら健康・福祉まつり(大村市)          |
| 11月20日 | 健康しまばら福祉まつり(島原市)           |
| 11月 1日 | いきいき豊玉産業祭り(対馬市)            |
| 11月27日 | 西海大鍋まつり(西海市)               |
| 12月21日 | 薬物乱用防止街頭キャンペーン(時津町)        |

### (5) 保健所等薬物相談窓口事業

保健所等に相談窓口を設置し、地域住民からの薬物に関する相談に応じるとともに、地域社会における予防啓発活動を一層推進することにより、乱用防止の徹底を図り、もって薬物乱用及びその弊害の根絶を期するため実施した。

|      | 平成28年度 | 平成27年度 | 平成26年度 | 平成25年度 | 平成24年度 |
|------|--------|--------|--------|--------|--------|
| 一般相談 | 131    | 62     | 26     | 15     | 14     |
| 啓発相談 | 191    | 167    | 140    | 131    | 123    |

### (6) 薬物関連問題相談事業

長崎こども・女性・障害者支援センター精神保健福祉課において、薬物関連問題の発生予防、薬物依存者の社会復帰の促進を図るため、次の事業を実施している。

#### ア 個別相談

薬物による精神障害者やその家族に対し、月～金曜日(予約制)に実施

H28:7回(延10人)、H27:11回(延11人)、H26:9回(延9人)

#### イ 薬物関連問題に関する家族ミーティングの開催

薬物関連問題を抱える家族を対象に第2木曜日の午後に実施

H28:0回(延0人)、H27:0回(延0人)、H26:0回(延0人)

(7) 薬物乱用防止推進用ポスターの募集（県下の中学校、高等学校）

覚醒剤・シンナー等薬物乱用による保健衛生上の危害防止について意識の高揚を図り、薬物乱用を許さない社会環境作りを目指すため、昭和58年度より実施している。

|      | 応募総数      | 入賞作品 |     |     |     |
|------|-----------|------|-----|-----|-----|
|      |           | 最優秀賞 | 優秀賞 | 佳作  | 入選  |
| 中学校  | 828点(56校) | 1点   | 6点  | 8点  | 22点 |
| 高等学校 | 72点(12校)  | 1点   | 2点  | 3点  | なし  |
| 合計   | 900点(68校) | 2点   | 8点  | 11点 | 22点 |

薬物乱用防止推進ポスター展の開催

- ・平成28年11月9日～11月14日 長崎市（浜屋）
- ・平成28年11月17日～12月6日 佐世保市（佐世保玉屋）

平成28年度 薬物乱用防止推進ポスター（中学校の部）

最優秀賞

|   | 学校名        | 氏名    | 学年 |
|---|------------|-------|----|
| 1 | 佐世保市立祇園中学校 | 高田 啓孔 | 3年 |

優秀賞

|   | 学校名        | 氏名     | 学年 |
|---|------------|--------|----|
| 1 | 佐世保市立日野中学校 | 八尋 優花  | 2年 |
| 2 | 西海市立西彼中学校  | 中尾 爽里  | 3年 |
| 3 | 西海市立西彼中学校  | 井田 結月  | 1年 |
| 4 | 佐世保市立祇園中学校 | 中崎 碧海  | 3年 |
| 5 | 佐世保市立祇園中学校 | 諫山 みのり | 3年 |
| 6 | 長崎市立桜馬場中学校 | 近藤 玲未  | 2年 |

佳作

|   | 学校名        | 氏名     | 学年 |
|---|------------|--------|----|
| 1 | 長崎市立東長崎中学校 | 森 稔希   | 2年 |
| 2 | 大村市立西大村中学校 | 井手 羅緯  | 2年 |
| 3 | 諫早市立北諫早中学校 | 平山 千恵  | 3年 |
| 5 | 西海市立西彼中学校  | 浜野 真希  | 3年 |
| 6 | 松浦市立福島中学校  | 志水 樹   | 3年 |
| 7 | 長崎市立長崎中学校  | 佐藤 陽菜  | 2年 |
| 8 | 対馬市立比田勝中学校 | 今村 優杏  | 2年 |
| 9 | 諫早市立高来中学校  | 馬渡 璃梨華 | 3年 |



入 選

|    | 学 校 名       | 氏 名             | 学 年 |
|----|-------------|-----------------|-----|
| 1  | 吉崎市立芦辺中学校   | 鵜瀬 和奏           | 3年  |
| 2  | 長崎市立東長崎中学校  | 田中 美有           | 2年  |
| 3  | 長崎市立東長崎中学校  | 永尾 優那           | 2年  |
| 4  | 長崎市立東長崎中学校  | 土井 爽可 (「土」は土に点) | 2年  |
| 5  | 長崎市立東長崎中学校  | 荒木 優太郎          | 2年  |
| 6  | 川棚町立川棚中学校   | 田内 翔馬           | 3年  |
| 7  | 川棚町立川棚中学校   | 吉岡 春菜           | 3年  |
| 8  | 西海市立西彼中学校   | 野崎 真矢           | 3年  |
| 9  | 南島原市立口之津中学校 | 氏原 由博           | 2年  |
| 10 | 南島原市立口之津中学校 | 松浦 蒼            | 2年  |
| 11 | 長崎市立福田中学校   | 江熊 唯香           | 2年  |
| 12 | 松浦市立鷹島中学校   | 森 桜香            | 1年  |
| 13 | 佐世保市立鹿町中学校  | 豊田 叶恵           | 2年  |
| 14 | 南島原市立西有家中学校 | 近藤 乙羽           | 2年  |
| 15 | 諫早市立長田中学校   | 木原 ひなた          | 1年  |
| 16 | 長崎県立長崎東中学校  | 安中 掬            | 3年  |
| 17 | 長崎市立長崎中学校   | 分須 晴香           | 1年  |
| 18 | 長崎市立長崎中学校   | 松山 依路           | 1年  |
| 19 | 長崎市立長崎中学校   | 小林 あい           | 2年  |
| 20 | 時津町立時津中学校   | 山村 菜々           | 2年  |
| 21 | 佐世保市立世知原中学校 | 畑村 百香           | 1年  |
| 22 | 佐世保市立世知原中学校 | 竹内 浩喜           | 2年  |

平成28年度 薬物乱用防止推進ポスター（高等学校の部）

最優秀賞

|   | 学 校 名       | 氏 名   | 学 年 |
|---|-------------|-------|-----|
| 1 | 長崎県立長崎南高等学校 | 山崎 未来 | 2年  |

優秀賞

|   | 学 校 名       | 氏 名    | 学 年 |
|---|-------------|--------|-----|
| 1 | 長崎県立対馬高等学校  | 小島 実耶比 | 3年  |
| 2 | 長崎県立中五島高等学校 | 坂下 広華  | 2年  |

佳 作

|   | 学 校 名        | 氏 名   | 学 年 |
|---|--------------|-------|-----|
| 1 | 長崎県立上五島高等学校  | 葛島 麻未 | 2年  |
| 2 | 長崎県立佐世保北高等学校 | 平井 彩英 | 2年  |
| 3 | 長崎県立佐世保北高等学校 | 戸村 采永 | 2年  |

(8) 啓発用資材の作成及び購入

| 種 類   | 作成配布部数                      | 配布対象者等                                  |
|---|-----------------------------|---|
| ・「ダメ。ゼッタイ。」普及運動及び<br>麻薬・覚醒剤乱用防止運動<br>ポケットティッシュ<br>風船<br>キズ絆創膏 | 30,000個<br>5,000個<br>6,000個 | 街頭キャンペーン等<br>"<br>"                     |
| ・その他<br>小学生向けパンフレット<br>ポスター入賞作品によるカレンダー<br>図書カード              | 50,000枚<br>4,000枚<br>399枚   | 各学校等(薬物乱用防止教室)<br>各学校、関係機関<br>薬物乱用防止指導員 |

(9) 薬物乱用防止教室の実施

ア 現職職員(保健所職員等)の講演実績 (人)

|              | 参加者数  |
|--------------|-------|
| 小学校 (11校)    | 181   |
| 中学校 (4校)     | 378   |
| 高等学校・大学等(5校) | 2,788 |
| その他 (9団体)    | 393   |
| 合計(19校・9団体)  | 3,740 |

イ 薬物乱用防止指導員の講演実績 (人)

|               | 参加者数   |
|---------------|--------|
| 小学校 (89校)     | 3,948  |
| 中学校 (42校)     | 4,086  |
| 高等学校・大学等(11校) | 4,215  |
| その他 (95団体)    | 3,483  |
| 合計(142校・95団体) | 15,732 |

(10)大学生に対する啓発事業

- 平成 22 年 12 月 各大学に薬物乱用問題に関する連絡調整員の選任
- 平成 24 年 3 月 長崎県大学及び短期大学薬物乱用防止連絡会議
- 平成 25 年 3 月 第 1 回長崎県大学及び短期大学薬物乱用対策連絡会議
- 平成 26 年 3 月 第 2 回長崎県大学及び短期大学薬物乱用対策連絡会議
- 平成 27 年 3 月 第 3 回長崎県大学及び短期大学薬物乱用対策連絡会議
- 平成 28 年 3 月 第 4 回長崎県大学及び短期大学薬物乱用対策連絡会議
- 平成 29 年 3 月 第 5 回長崎県大学及び短期大学薬物乱用対策連絡会議

【平成 28 年度の開催状況】

- 日 時：平成 29 年 3 月 14 日
- 場 所：コンフォートホテル(長崎市)
- 内 容：「薬物乱用防止教育」の現状について(長崎国際大学:山本教授)  
薬物乱用対策の現況について(薬務行政室)  
各大学・短期大学における薬物乱用防止対策について(各大学)

(1 1) 法令別検挙人員の推移 (県警察本部資料)

長崎県

(人)

| 法令別           | 平成 28 年 | 平成 27 年 | 平成 26 年 | 平成 25 年 | 平成 24 年 |
|---------------|---------|---------|---------|---------|---------|
| 覚せい剤取締法       | 36      | 48      | 45      | 32      | 42      |
| うち少年          | 1       |         | 1       | 1       |         |
| 大麻取締法         | 18      | 4       | 22      | 8       | 17      |
| うち少年          | 2       | 1       | 3       |         |         |
| 麻薬・向精神薬・指定薬物  | 3       | 4       | 3       | 1       | 3       |
| うち少年          |         |         |         |         |         |
| あへん法          |         |         |         |         |         |
| 毒物劇物取締法(シナ-等) | 3       | 7       | 2       | 3       | 3       |
| うち少年          |         |         |         |         |         |

\* 毒物劇物取締法の少年については、触法少年も含む。

全国

(人)

| 法令別           | 平成 28 年 | 平成 27 年 | 平成 26 年 | 平成 25 年 | 平成 24 年 |
|---------------|---------|---------|---------|---------|---------|
| 覚せい剤取締法       | 10,457  | 11,022  | 10,958  | 10,909  | 11,577  |
| うち少年          | 136     | 119     | 92      | 124     | 148     |
| 大麻取締法         | 2,536   | 2,101   | 1,761   | 1,555   | 1,603   |
| うち少年          | 210     | 144     | 80      | 59      | 66      |
| MDMA 等合成麻薬    | 38      | 45      | 62      | 105     | 81      |
| あへん法          | 6       | 3       | 24      | 9       | 6       |
| 毒物劇物取締法(シナ-等) | 241     | 290     | 271     | 382     | 451     |
| うち少年          | 13      | 7       | 14      | 32      | 74      |

\* 毒物劇物取締法の少年については、触法少年も含む。

(1 2) 押収薬物の推移 (県警察本部資料)

長崎県

| 薬物名      | 平成 28 年 | 平成 27 年 | 平成 26 年    | 平成 25 年   | 平成 24 年    |
|----------|---------|---------|------------|-----------|------------|
| 覚醒剤 (g)  | 92.041  | 119.106 | 102.697    | 3,787.862 | 504.441    |
| 乾燥大麻 (g) | 440.312 | 14.696  | 30,320.209 | 85.606    | 22,421.918 |
| 大麻樹脂 (g) |         |         |            |           |            |
| 麻薬等 (g)  | 20.096  | 7.276   | 1.445      | 0.116     | 149.640    |
| コカイン (g) |         |         |            |           |            |

全国

| 薬物名      | 平成28年  | 平成27年 | 平成26年 | 平成25年 | 平成24年 |
|----------|--------|-------|-------|-------|-------|
| 覚醒剤(kg)  | 1495.4 | 429.7 | 487.5 | 831.9 | 348.5 |
| 乾燥大麻(kg) | 133.1  | 101.0 | 165.0 | 161.5 | 301.8 |
| 大麻樹脂(kg) | 0.9    | 3.9   | 36.7  | 1.1   | 41.7  |
| 合成麻薬(錠)  | 5,021  | 1,055 | 479   | 2,135 | 3,674 |
| コカイン(kg) | 18.3   | 18.5  | 2.2   | 119.6 | 6.6   |
| ヘロイン(kg) | 0      | 2.0   | 0     | 3.8   | 0.1   |
| あへん(kg)  | 0.7    | 0     | 0.2   | 0.2   | 0.2   |

(13) 薬物乱用防止啓発用ビデオ、DVD等整備状況

平成29年3月末現在

| No | 名称                           | 種類  | 時間(分) | 本数 | 整備年度 | 備考            |
|----|------------------------------|-----|-------|----|------|---------------|
| 1  | みんなで学ぼう！薬物乱用はダメ。ゼッタイ。改訂版     | DVD | 15    | 2  | 22   | (小学生高学年～中学生向) |
| 2  | 薬物乱用は「ダメ。ゼッタイ。」大麻(マリファナ)編    | DVD | 17    | 3  | 23   | 薬物全般・大麻関係     |
| 3  | 「ダメ。ゼッタイ。」<br>薬物乱用は脳を破壊する！   | DVD | 15    | 3  | 23   | 薬物乱用全般        |
| 4  | 「NO！ドラッグ 人生の分かれ道」            | DVD | 30    | 1  | 23   | “(中・高生向)      |
| 5  | 薬物乱用はダメ。ゼッタイ。<br>～脳を科学する～    | DVD | 15    | 2  | 25   | “(中・高生向)      |
| 6  | 「ダメ。ゼッタイ君」と「ダメ。くま君」の薬物乱用防止教室 | DVD | 15    | 2  | 26   | “(小・中・高生向)    |
| 7  | 危険ドラッグは“毒”だ！                 | DVD | 15    | 2  | 26   | “(小・中・高生向)    |
| 8  | 愛する自分を大切に！<br>薬物乱用はダメ。ゼッタイ。！ | DVD | 15    | 3  | 27   | “(小・中・高生向)    |
| 9  | 薬物乱用はダメ。ゼッタイ。<br>～やさしい解説！～   | DVD | 15    | 3  | 28   | “(小・中・高生向)    |

# 資 料 編



1 . 長崎県薬物乱用対策推進地方本部員名簿（平成29年3月末現在）

本部長 長崎県知事  
 副本部長 長崎県副知事  
 " 長崎県教育長  
 " 長崎県警察本部長  
 代表幹事 長崎県福祉保健部長

| 本部員 | 機 関                | 本部員役職    | 幹事役職                                  |
|-----|--------------------|----------|---------------------------------------|
|     | 長崎地方検察庁            | 麻薬担当検事   | 統括捜査官                                 |
|     | 長崎少年鑑別所            | 所長       | 首席専門官                                 |
|     | 長崎保護観察所            | 所長       | 統括保護観察官                               |
|     | 福岡入国管理局長崎出張所       | 所長       | 所長                                    |
|     | 長崎税関調査部            | 部長       | 統括審理官                                 |
|     | 九州厚生局麻薬取締部         | 部長       | 捜査第二課長                                |
|     | 第七管区海上保安部長崎海上保安部   | 部長       | 警備救難課長                                |
|     | 長崎労働局              | 局長       | 安全衛生課長                                |
|     | 長崎県警察本部刑事部         | 部長       | 組織犯罪対策課長                              |
|     | 長崎県警察本部生活安全部       | 部長       | 少年課長                                  |
|     | 長崎県教育庁             | 次長       | 義務教育課児童生徒支援室長<br>体育保健課長               |
|     | 長崎県総務部             | 部長       | 学事振興課長<br>広報課長<br>財政課長                |
|     | 長崎県福祉保健部<br>こども政策局 | 部長<br>局長 | 福祉保健課長<br>薬務行政室長<br>障害福祉課長<br>こども未来課長 |

## 2. 長崎県献血推進協議会委員名簿(50音順)

(平成29年3月31日現在)

| 区分 | 氏名     | 所属団体                 | 役職                     |
|----|--------|----------------------|------------------------|
| 会長 | 中村 法道  | 長崎県                  | 知事                     |
| 委員 | 尼崎 正明  | 長崎県私立中学高等学校協会        | 理事                     |
| "  | 磯野 浩   |                      | 公募委員                   |
| "  | 伊東 博隆  | 日本赤十字社長崎県支部          | 事務局長                   |
| "  | 岩根 信弘  | 長崎県経営者協会             | 専務理事                   |
| "  | 梅川 美沙乃 | 長崎県青年団連合会            | 会長                     |
| "  | 江口 隆久  | 長崎県社会保険協会            | 専務理事                   |
| "  | 兼松 隆之  | 全国自治体病院協議会長崎県支部      | 支部長                    |
| "  | 蒲池 芳明  | 長崎県薬剤師会              | 副会長                    |
| "  | 小出 久   | 株式会社長崎新聞社            | 論説委員                   |
| "  | 香田 博信  | 長崎県農業協同組合中央会         | 総務部長                   |
| "  | 鈴木 茂之  | 長崎県公立高等学校PTA連合会      | 長崎市立長崎商業高等学校<br>PTA 会長 |
| "  | 坂本 恵美子 | 長崎県地域婦人団体連絡協議会       | 副会長                    |
| "  | 佐竹 明彦  | 日本労働組合総連合会長崎県連合会     | 副事務局長                  |
| "  | 白石 秀男  | 自衛隊長崎地方協力本部          | 副本部長                   |
| "  | 末吉 成仁  | 長崎県町村会               | 事務局長                   |
| "  | 副島 都志子 | 長崎県看護協会              | 会長                     |
| "  | 園田 俊輔  | 長崎県福祉保健部             | 次長                     |
| "  | 宅島 寿一  | 長崎県議会                | 文教厚生委員会委員長             |
| "  | 田中 靖彦  | 長崎県歯科医師会             | 理事                     |
| "  | 長井 一浩  | 長崎大学病院               | 准教授                    |
| "  | 中園 一郎  | 長崎県赤十字血液センター         | 所長                     |
| "  | 中村 隆義  | 長崎県私立中学高等学校PTA連合会    | 会長                     |
| "  | 久田 浩   | 長崎県市長会               | 事務局長                   |
| "  | 久村 豊彦  | 長崎県国民健康保険団体連合会       | 常務理事                   |
| "  | 日高 大輔  | 日本青年会議所九州地区長崎ブロック協議会 | 副会長                    |
| "  | 平野 明喜  | 日本赤十字社長崎原爆病院         | 院長                     |
| "  | 深山 清喜  | 長崎県漁業協同組合連合会         | 参事                     |
| "  | 福田 鉄雄  | 長崎県高等学校長協会           | 長崎県立西彼杵高等学校長           |
| "  | 村瀬 公一郎 | 長崎県交通安全協会            | 理事長                    |
| "  | 森 史江   | 長崎県教育庁体育保健課          | 指導主事                   |
| "  | 森崎 正幸  | 長崎県医師会               | 副会長                    |
| "  | 山上 信弘  | 長崎県警察本部(事務局:健康管理室内)  | 警務部厚生課長                |
| "  | 山田 伸裕  | 長崎県商工会連合会            | 専務理事                   |
| 幹事 | 古賀 浩光  | 長崎県福祉保健部薬務行政室        | 室長                     |



### 3 . 緊急時連絡先一覧

[ 中毒・医薬品情報 ]

| 名 称                                     | 所 在 地   | 電 話 番 号   |
|---|---|---|
| (公財)日本中毒情報センター<br>大阪中毒110番              | 〒565-0871(支援)<br>大阪市吹田市山田丘2-2<br>大阪大学医学部銀杏会館内     | 072-727-2499<br>〔一般市民専用電話〕<br>072-726-9923<br>〔医療機関専用有料電話〕                  |
| (公財)日本中毒情報センター<br>つくば中毒110番             | 〒305-8558(支援)<br>茨城県つくば市天久保1-3-1<br>筑波メディカルセンター病院 | 029-852-9999<br>〔一般市民専用電話〕<br>029-851-9999<br>〔医療機関専用有料電話〕                  |
| (一社)長崎県薬剤師会<br>薬事情報センター                 | 〒852-8104<br>長崎市茂里町3-18                           | 代表<br>(095)847-2600<br>薬相談窓口<br>(095)846-5918                               |
| (独)医薬品医療機器総合機構<br>同総合機構内<br>「消費者くすり相談室」 | 〒100-0013<br>東京都千代田区霞が関3-3-2 新<br>霞が関ビル           | 一般相談窓口<br>(03)3506-9506<br>くすり相談窓口<br>(03)3506-9457<br>総務課<br>(03)3506-9541 |

[ 国有ワクチン類保管場所 ]

| 施 設 名                  | 所 在 地          | 保管ワクチン類                           | 電 話 番 号           | 備 考 |
|------------------------|----------------|-----------------------------------|-------------------|-----|
| 長崎県赤十字血液センター           | 長崎市昭和3丁目256-11 | 乾燥ガスエソウマ抗毒素                       | (095)<br>843-3331 | 県備蓄 |
| 長崎県赤十字血液センター<br>佐世保出張所 | 佐世保市大塔町8-66    | 乾燥ガスエソウマ抗毒素                       | (0956)<br>26-1866 | 県備蓄 |
| (財)化学及血清療法研究所          | 熊本市北区大窪1-6-1   | 乾燥ガスエソウマ抗毒素、乾燥ボツリヌスウマ抗毒素、コレラワクチン等 | (096)<br>344-1211 | 保管元 |

#### 4. 長崎県薬業関係団体名簿

| 団体の名称            | 所在地  | 代表者名等        | 電話番号              |
|------------------|--|--------------|-------------------|
| 長崎大学薬学部          | 〒852-8131<br>長崎市文教町1-14                      | 学部長<br>黒田直敬  | (095)<br>819-2413 |
| 長崎国際大学薬学部        | 〒859-3289<br>佐世保市ウズンホス町2825-7                | 学部長<br>榊原隆三  | (0956)<br>39-2020 |
| 一般社団法人 長崎県薬剤師会   | 〒852-8104<br>長崎市茂里町3-18                      | 会長<br>田代浩幸   | (095)<br>847-2600 |
| 日本赤十字社長崎県支部      | 〒850-0874<br>長崎市魚の町3-28                      | 支部長<br>中村法道  | (095)<br>821-0680 |
| 長崎県医薬品登録販売者協会    | 〒850-0035<br>長崎市元船町6-5<br>江島ビル2F             | 専務理事<br>山下純夫 | (095)<br>825-8020 |
| 長崎県医薬品卸業組合       | 〒857-0192<br>佐世保市瀬戸越4-1318-1<br>東七(株)内       | 理事長<br>東幸三   | (0956)<br>41-0777 |
| 一般社団法人長崎県医薬品配置協会 | 〒854-0072<br>諫早市永昌町12-1<br>スイトービル5F          | 会長<br>濱崎隆治   | (0957)<br>25-8189 |
| 長崎県ワクチン協会        | 〒851-0134<br>長崎市田中町2022<br>藤村薬品(株)内          | 会長<br>藤村昌憲   | (095)<br>839-3232 |
| 長崎県麻薬協会          | 〒854-0014<br>諫早市東小路町2-28<br>(株)温仙堂内          | 会長<br>宮崎到    | (0957)<br>22-3350 |
| 長崎県製薬協会          | 〒850-0012<br>長崎市本河内3丁目11-1<br>長崎県製薬協同組合内     | 会長<br>馬場英輔   | (095)<br>823-5314 |
| 長崎県薬剤師国民健康保険組合   | 〒857-0051<br>佐世保市浜田町1-22                     | 理事長<br>猪平民雄  | (0956)<br>25-8777 |
| 長崎県医療機器協会        | 〒850-0032<br>長崎市興善町6-7<br>アイティーアイ(株)内        | 理事長<br>米満康彦  | (095)<br>821-2111 |
| 長崎県歯科用品商組合       | 〒852-8061<br>長崎市滑石2-6-25<br>(株)富士歯科産業内       | 組合長<br>鶴崎純治  | (095)<br>857-8545 |
| 長崎県赤十字血液センター     | 〒852-8145<br>長崎市昭和3丁目256-11                  | 所長<br>松尾辰樹   | (095)<br>843-3331 |
| 長崎県農薬販売協同組合      | 〒854-0014<br>諫早市東小路町2-28<br>(株)温仙堂内          | 理事長<br>宮崎到   | (0957)<br>22-5367 |
| 長崎県農薬小売商組合       | 〒854-0081(事務局)<br>諫早市栄田町21-8<br>(株)温仙堂諫早営業所内 | 理事長<br>吉井茂   | (0957)<br>26-8900 |
| 長崎県骨髓バンク推進連絡会議   | 〒855-0002(事務局)<br>島原市洗切町丙1404                | 代表者<br>北田康治  | -                 |





**長崎県福祉保健部薬務行政室**

〒850-8570 長崎市江戸町2-13 電話(095)824-1111(代表)  
895-2469(直通)

FAX(095)895-2574

E-mail [yakumu@pref.nagasaki.lg.jp](mailto:yakumu@pref.nagasaki.lg.jp)