

平成21年度
長崎県の財務諸表

平成23年3月

長崎県財政課

平成21年度長崎県のバランスシート

県の決算は、年間の資金の出入りを歳入と歳出として、年度毎に決算書としてまとめています。この決算書には、その年度における現金の出し入れの状況（いわゆるフローに関する情報）が記載されており、その年度における赤字・黒字の情報や自主財源比率・経常収支比率といった財政状況の分析ができるようになっています。

一方、バランスシートは、県がこれまで整備してきた資産の状況やその資産形成のために借り入れた県債残高などの状況（いわゆるストックに関する情報）を把握することができます。

これらにより、決算書では把握できなかった財政状況を県民の皆様にも明らかにするものです。

長崎県のバランスシートは、県が昭和44年度以降整備してきた資産の構成や将来返済すべき負債等の状況を明らかにするために作成したものです。

平成21年度普通会計（*1）のバランスシートは、

- ・資産合計 4兆 45億3千 万円
- ・負債合計 1兆3,849億 7百万円
- ・純資産合計 2兆6,196億2千3百万円
- （負債+純資産= 4兆 45億3千 万円） となっています。

（単位：百万円、%）

区 分	平成21年度		平成20年度		増減額	増減率	
	金額	構成比	金額	構成比			
資産	公共資産	3,697,801	92.3	3,695,255	93.0	2,546	0.1
	投資等	261,277	6.5	231,212	5.8	30,065	13.0
	流動資産	45,452	1.1	48,347	1.2	△ 2,895	△ 6.0
	資産計	4,004,530	100.0	3,974,814	100.0	29,716	0.7
負債	固定負債	1,231,604	30.8	1,224,155	30.8	7,449	0.6
	流動負債	153,303	3.8	131,744	3.3	21,559	16.4
	負債計	1,384,907	34.6	1,355,899	34.1	29,008	2.1
純資産計		2,619,623	65.4	2,618,914	65.9	709	0.0
負債・純資産計		4,004,530	100.0	3,974,814	100.0	29,716	0.7

（*1）普通会計は、一般会計に特別会計のうち長崎魚市場特別会計、港湾施設整備特別会計、流域下水道特別会計の3会計以外の特別会計を加え、企業会計を除いたものです。

〔資産の部〕

1. 公共資産

道路や県立学校などの県有施設や土地などの「公共資産」は、資産合計の92.3%を占める3兆6,978億1百万円です。

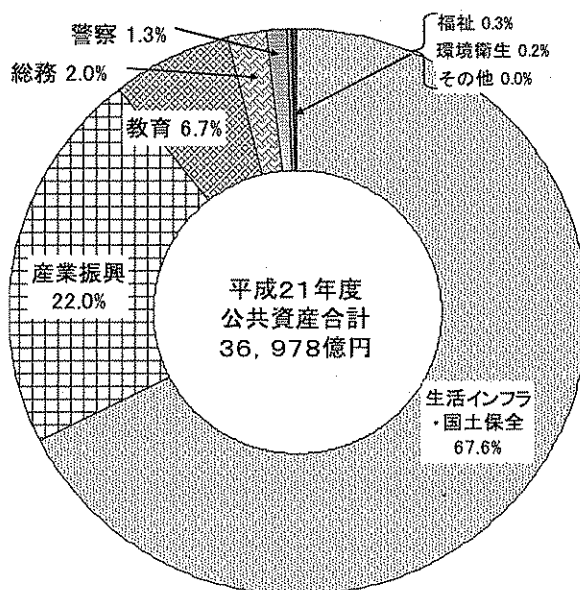
公共資産は県が昭和44年度以降行ってきた社会資本の整備の累計から、経年による資産価値の減少を控除（減価償却）したものであり、その構成は、

- ・ 県道、河川、港湾整備などに当たる生活インフラ・国土保全が有形固定資産全体の67.6%
- ・ 農道や漁港整備などに当たる産業振興が22.0%
- ・ 県立高校整備などに当たる教育費が6.7%

となっており、以下、総務費2.0%、警察費1.3%と続いています。

(単位：億円、%)

	平成21年度		平成20年度		増減額	増減率
	資産額	構成比	資産額	構成比		
生活インフラ・国土保全	24,992	67.6	24,832	67.2	160	0.6
産業振興	8,124	22.0	8,246	22.3	△122	△1.5
教育	2,472	6.7	2,459	6.7	13	0.5
総務	727	2.0	749	2.0	△22	△2.9
警察	464	1.3	459	1.2	5	1.1
福祉	96	0.3	93	0.3	3	3.2
環境衛生	88	0.2	91	0.2	△3	△3.3
その他	15	0.0	24	0.1	△9	△37.5
合計	36,978	100.0	36,953	100.0	25	0.1



2. 投資等

貸付金、基金（流動資産となるものを除く）などの「投資等」は資産全体の6.5%を占める2,612億7千7百万円となっています。

3. 流動資産

地方債の償還（返済）を計画的に行うために積み立てられた県債管理基金や税金の未収金などの「流動資産」は資産全体の1.1%を占める454億5千2百万円となっています。

〔負債の部〕

1. 固定負債

平成23年度以降償還する必要がある地方債の現在高や平成21年度末で全職員が普通退職したと想定した場合に必要な退職手当引当金などの固定負債は、負債合計の88.9%を占める1兆2,316億4百万円です。

2. 流動負債

平成22年度に償還予定の地方債が、1,228億4千5百万円となっています。

平成23年度以降に返済する地方債残高1兆284億2千8百万円と、翌年度償還予定額1,228億4千5百万円の合計1兆1,512億7千3百万円は、主として有形固定資産の形成に充てられており、将来返済しなければならない負担です。

〔純資産の部〕

資産総額から負債総額を差し引いた純資産は、地方債以外の資産形成の財源であり、公共資産等の資産形成に充てられた国庫支出金が1兆3,781億1百万円、一般財源等が1兆7,356億2千5百万円となっています。

有形固定資産を含む総資産は、将来返済しなければならない負債と返済の必要がない純資産を財源として形成され、

総資産に対する負債の割合は、 34.6%

〃 純資産の割合は、65.4%

となっており、純資産の割合が上回っているものの、4割近くが将来の負担となっている状況です。

【参考】県民一人当たりバランスシート

バランスシートを県民1人当たりの数値でみると次のとおりになります。

(単位：円、%)

	平成21年度	平成20年度	増減	増減率
公共資産	2,550,160	2,533,767	16,393	0.6
投資等	180,188	158,538	21,650	13.7
流動資産	31,346	33,150	△ 1,804	△ 5.4
資産計	2,761,694	2,725,455	36,239	1.3
固定負債	849,366	839,380	9,986	1.2
うち地方債	709,248	699,005	10,243	1.5
流動負債	105,724	90,335	15,389	17.0
負債計	955,091	929,715	25,376	2.7
純資産計	1,806,603	1,795,740	10,863	0.6
負債・純資産計	2,761,694	2,725,455	36,239	1.3

※人口は、各年度末の住民基本台帳人口を用いた。

<<バランスシートの作成の前提>>

- | | |
|--------------|--|
| ①対象会計範囲 | 普通会計（一般会計＋長崎魚市場特別会計、港湾施設整備特別会計及び流域下水道特別会計の3特別会計以外の特別会計で企業会計は除く） |
| ②作成基準日 | 平成22年3月31日 |
| ③基礎数値 | 昭和44年度から平成21年度までの決算統計（地方財政状況調査）データを用いて作成 |
| ④有形固定資産の評価方法 | 普通建設事業費をもって有形固定資産の取得原価として評価し、減価償却後の残存価額を計上。ただし、有形固定資産のうち売却可能資産については、時価評価に修正。 |
| ⑤減価償却の方法 | 行政目的別に総務省が示した耐用年数表に基づいて定額法により減価償却
なお、土地については減価償却を行わない |
| ⑥退職給与引当金の算定 | 年度末に職員全員が普通退職したと想定して、その要支給額を積み上げて引当金計上 |

長 崎 県 の バ ラ ン ス シ ー ト (普 通 会 計)

(平成22年3月31日現在)

(単位：千円)

借 方	貸 方
[資産の部]	[負債の部]
1 公共資産	1 固定負債
(1) 有形固定資産	(1) 地方債 1,028,428,280
①生活インフラ・国土保全 2,499,151,740	(2) 長期未払金
②教育 247,219,361	①物件の購入等 0
③福祉 9,612,579	②債務保証又は損失補償 0
④環境衛生 8,817,325	③その他 10,380,442
⑤産業振興 812,432,570	長期未払金計 10,380,442
⑥警察 46,375,677	(3) 退職手当引当金 187,205,815
⑦総務 72,646,908	(4) 損失補償等引当金 5,589,372
有形固定資産合計 3,696,256,160	固定負債合計 1,231,603,909
(2) 売却可能資産 1,545,236	2 流動負債
公共資産合計 3,697,801,396	(1) 翌年度償還予定地方債 122,844,615
2 投資等	(2) 短期借入金（翌年度繰上充用金） 0
(1) 投資及び出資金	(3) 未払金 2,686,191
①投資及び出資金 56,324,215	(4) 翌年度支払予定退職手当 16,343,749
②投資損失引当金 0	(5) 賞与引当金 11,428,721
投資及び出資金計 56,324,215	流動負債合計 153,303,276
(2) 貸付金 57,640,531	負 債 合 計 1,384,907,185
(3) 基金等	[純資産の部]
①退職手当目的基金 19,732,158	1 公共資産等整備国県補助金等 1,378,101,368
②その他特定目的基金 119,763,873	2 公共資産等整備一般財源等 1,735,624,662
③土地開発基金 4,102,534	3 その他一般財源等 △ 494,544,948
④その他定額運用基金 320,000	4 資産評価差額 441,917
⑤退職手当組合積立金 0	純 資 産 合 計 2,619,622,999
基金等計 143,918,565	
(4) 長期延滞債権 3,597,482	
(5) 回収不能見込額 △ 203,964	
投資等合計 261,276,829	
3 流動資産	
(1) 現金預金	
①財政調整基金 7,727,737	
②減債基金 15,442,904	
③歳計現金 20,713,062	
現金預金計 43,883,703	
(2) 未収金	
①地方税 1,337,628	
②その他 232,726	
③回収不能見込額 △ 2,098	
未収金計 1,568,256	
流動資産合計 45,451,959	
資 産 合 計 4,004,530,184	負 債 ・ 純 資 産 合 計 4,004,530,184

※1 他団体及び民間への支出金により形成された資産

①生活インフラ・国土保全	768,303,997 千円
②教育	30,259,342 千円
③福祉	39,647,990 千円
④環境衛生	15,152,890 千円
⑤産業振興	380,943,945 千円
⑥消防	437,132 千円
⑦総務	15,647,066 千円
計	1,250,392,362 千円

上の支出金に充当された財源

①国県補助金等	171,211,247 千円
②地方債	90,964,420 千円
③一般財源等	988,216,695 千円
計	1,250,392,362 千円

※2 債務負担行為に関する情報

①物件の購入等	36,023,986 千円
②債務保証又は損失補償	0 千円
(うち共同発行地方債に係るもの)	0 千円)
③その他	26,324,506 千円

※3 地方債残高（翌年度償還予定額を含む）のうち471,911,524千円については、償還時に地方交付税の算定の基礎に含まれることが見込まれているものです。

※4 普通会計の将来負担に関する情報

項目	金額
普通会計の将来負担額	1,388,985,868 千円
[内訳] 普通会計地方債残高	1,151,825,801 千円
債務負担行為支出予定額	16,838,192 千円
公営事業地方債負担見込額	1,479,778 千円
一部事務組合等地方債負担見込額	9,703,161 千円
退職手当負担見込額	203,549,564 千円
第三セクター等債務負担見込額	5,589,372 千円
連結実質赤字額	0 千円
一部事務組合等実質赤字負担額	0 千円
基金等将来負担軽減資産	770,703,172 千円
[内訳] 地方債償還額等充当基金残高	103,859,778 千円
地方債償還額等充当歳入見込額	13,528,841 千円
地方債償還額等充当交付税見込額	653,314,553 千円
(差引)普通会計が将来負担すべき実質的な負債	618,282,696 千円

※5 有形固定資産のうち、土地は618,539,083千円です。また、有形固定資産の減価償却累計額は2,081,569,615千円です。

バランスシート付属資料

○有形固定資産明細表

○主な施設の状況

有形固定資産明細表(平成21年度)

(単位:千円)

区分	土地 A	償却資産				貸借対照表計上額	
		取得価額 B	減価償却累計額 C	うち当年度償却額	帳簿価格 D=B-C	A+D+E+F	うち資産評価差額
生活インフラ・国土保全	550,502,391	2,968,107,913	1,019,458,564	60,662,868	1,948,649,349	2,499,151,740	△ 21,941
道路	181,549,623	1,047,596,103	334,438,197	21,224,338	713,157,906	894,707,529	△ 18,554
橋りょう	34,020,720	192,838,503	34,593,556	3,099,286	158,244,947	192,265,667	
河川	117,437,264	426,725,574	144,076,060	8,571,401	282,649,514	400,086,778	△ 3,387
砂防	42,946,365	299,158,932	96,634,028	5,864,307	202,524,904	245,471,269	
海岸保全	6,741,746	132,273,922	74,037,421	3,869,974	58,236,501	64,978,247	
港湾	8,089,132	499,334,645	174,617,245	10,038,671	324,717,400	332,806,532	
都市計画	129,413,872	148,734,947	41,328,134	3,029,193	107,406,813	236,820,685	
街路	125,209,471	121,945,555	29,918,721	2,383,858	92,026,834	217,236,305	
都市下水路	1,035,406	1,174,528	904,164	29,041	270,364	1,305,770	
区画整理	342,627	6,518,449	2,994,264	161,537	3,524,185	3,866,812	
公園	2,826,368	19,066,127	7,503,733	453,546	11,562,394	14,388,762	
その他	0	30,288	7,252	1,211	23,036	23,036	
住宅	24,520,269	165,854,540	73,615,637	4,099,399	92,238,903	116,759,172	
空港	4,781,666	42,962,655	38,080,045	617,307	4,862,610	9,664,276	
その他	1,001,734	12,628,092	8,038,241	248,992	4,589,851	5,591,585	
教育	17,103,207	343,035,006	112,918,852	6,700,774	230,116,154	247,219,361	9,873
小学校	10,181	192,775	102,938	3,857	89,837	100,018	
中学校	6,345	892,781	115,613	17,722	777,168	783,513	
高等学校	9,424,517	246,422,128	82,585,133	4,791,138	163,836,995	173,261,512	
幼稚園	0	0	0	0	0	0	
特殊学校	1,862,823	27,363,100	9,218,437	539,152	18,144,663	20,007,486	△ 320
大学	5,013,897	26,227,966	7,087,646	524,555	19,140,320	24,154,017	
各種学校	0	0	0	0	0	0	
社会教育	586,476	17,224,559	5,786,427	331,660	11,438,132	12,024,608	
その他	199,168	24,711,697	8,022,658	492,690	16,689,039	16,888,207	10,193
福祉	382,454	20,055,127	10,825,002	571,646	9,230,125	9,612,579	△ 5,248
保育所	362	10,885	8,678	273	2,207	2,569	
その他	382,092	20,044,242	10,816,324	571,373	9,227,918	9,610,010	△ 5,248
環境衛生	818,451	21,387,595	13,388,721	650,640	7,998,874	8,817,325	
清掃	3,022	531,609	262,560	17,592	269,049	272,071	
ごみ処理	1,422	492,046	224,913	17,254	267,133	268,555	
し尿処理	1,600	36,246	35,519	205	727	2,327	
その他	0	3,317	2,128	133	1,189	1,189	
保健衛生	443,391	11,985,859	8,596,732	368,084	3,389,127	3,832,518	
その他	372,038	8,870,127	4,529,429	264,964	4,340,698	4,712,736	
産業振興	39,580,070	1,591,457,196	818,604,696	44,877,081	772,852,500	812,432,570	△ 3,143
労働	1,953,368	16,011,309	8,674,264	491,687	7,337,045	9,290,413	△ 3,143
農林水産業	33,966,469	1,521,487,951	776,262,567	42,582,819	745,225,384	779,191,853	
造林	263,350	7,500,479	6,226,627	136,206	1,273,852	1,537,202	
林道	1,286,309	50,672,307	12,692,652	1,041,983	37,979,655	39,265,964	
治山	3,977,707	145,697,098	72,531,190	4,374,512	73,165,908	77,143,615	
砂防	4,117	160,262	32,050	3,205	128,212	132,329	
漁港	7,304,658	541,001,867	182,453,700	10,573,950	358,548,167	365,852,825	
農業農村整備	14,980,560	553,262,293	375,808,703	19,407,534	177,453,590	192,434,150	
海岸保全	2,008,352	69,335,158	41,127,558	2,028,904	28,207,600	30,215,952	
その他	4,141,416	153,858,487	85,390,087	5,016,525	68,468,400	72,609,816	
商工	3,660,233	53,957,936	33,667,865	1,802,575	20,290,071	23,950,304	
国立公園等	1,117,651	15,712,923	9,058,657	549,232	6,654,266	7,771,917	
観光	205,338	5,777,790	3,578,620	209,871	2,199,170	2,404,508	
その他	2,337,244	32,467,223	21,030,588	1,043,472	11,436,635	13,773,879	
消防	0	0	0	0	0	0	
庁舎	0	0	0	0	0	0	
警察	6,914,059	91,644,326	52,182,708	2,802,344	39,461,618	46,375,677	16,770
総務	3,238,451	123,599,529	54,191,072	4,149,709	69,408,457	72,646,908	28,168
庁舎等	997,020	15,979,802	4,612,023	314,587	11,367,779	12,364,799	
その他	2,241,431	107,619,727	49,579,049	3,835,122	58,040,678	60,282,109	28,168
合計	618,539,083	5,159,286,692	2,081,569,615	120,415,062	3,077,717,077	3,696,256,180	24,479

○主な施設の状況

(単位:千円)

	名称等	取得年度	取得価額	減価償却累計額	残存価額	所在地
総務費	シーサイドホール・アルカスさせぼ	平成 12	12,622,019	5,307,754	7,314,265	佐世保市
	雲仙岳災害記念館	平成 13	3,826,950	1,183,631	2,643,319	島原市
	長崎県美術館	平成 16	8,794,986	1,675,821	7,119,165	長崎市
	長崎歴史文化博物館	平成 17	7,986,229	1,660,067	6,326,162	長崎市
民生費	県南保健所	平成 12	813,004	225,523	587,481	島原市
	こども医療福祉センター	平成 17	1,770,605	323,782	1,446,823	諫早市
	長崎こども・女性・障害者支援センター	平成 18	759,122	103,139	655,983	長崎市
衛生費	県北保健所	平成 10	805,561	296,834	508,727	平戸市
	県央保健所	平成 11	662,918	266,031	396,887	諫早市
	環境保健研究センター	平成 19	1,631,246	221,083	1,410,163	大村市
労働費	長崎高等技術専門学校	平成 12	6,291,863	1,527,114	4,764,749	西彼杵郡
	佐世保高等技術専門学校	平成 14	2,870,913	745,912	2,125,001	北松浦郡
農林水産業費	総合水産試験場	平成 8	8,484,061	2,876,262	5,607,799	長崎市
商工費	長崎県民の森(再整備分)	平成 10	5,785,151	2,618,811	3,166,340	長崎市
	亜熱帯植物園(再整備分)	平成 9	4,177,628	2,224,839	1,952,789	長崎市
土木費	佐世保情報産業プラザ	平成 19	1,067,138	135,738	931,400	佐世保市
	みなとのみえるpromenade	平成 10	714,488	188,523	525,965	長崎市
	大島大橋	平成 11	29,004,875	6,080,474	22,924,401	西海市
	泉福寺団地	平成 11	4,163,533	1,229,681	2,933,852	佐世保市
	本原団地	平成 11	7,216,628	2,530,197	4,686,431	長崎市
	滑石団地	平成 12	2,093,443	521,476	1,571,967	長崎市
	長崎水辺の森公園	平成 15	3,146,943	238,282	2,908,661	長崎市
	女神大橋	平成 17	65,124,000	9,180,882	55,943,118	長崎市
	滑石団地(C群)	平成 17	2,068,788	209,127	1,859,661	長崎市
	滑石団地(D群)	平成 18	879,313	86,434	792,879	長崎市
	新田団地	平成 20	508,125	24,019	484,106	長崎市
警察費	福江警察署	平成 10	860,687	388,478	472,209	五島市
	稲佐警察署	平成 12	754,478	276,132	478,346	長崎市
	川棚警察署	平成 16	1,013,021	161,265	851,756	東彼杵郡
教育費	長崎県営野球場	平成 9	7,220,314	1,883,732	5,336,582	長崎市
	県立長崎シーボルト大学	平成 11	18,706,166	3,177,135	15,529,031	西彼杵郡
	県立虹の原養護学校	平成 13	3,116,585	525,736	2,590,849	大村市

(注)本表の主な県有施設は、近年整備された住民に身近な施設を掲載しており、道路や港湾・漁港施設などの事業用施設は除いている。

平成21年度長崎県行政コスト計算書

行政コスト計算書とは、人的サービスや給付サービスなど、資産形成につながらない当該年度の行政サービス提供のために、どのような活動を行ったかを、コストという側面から把握するものです。

※行政コストとは、普通会計決算額から資産形成や負債の減少につながる現金支出を差し引き、減価償却額などの非現金支出を加えることで計算されます。

平成21年度普通会計の行政コスト計算書における「行政コスト」は、総額5,443億8千7百万円となっています。

(単位：百万円、%)

	平成21年度		平成20年度		増減額	増減率
	金額	構成比	金額	構成比		
人に係るコスト	205,548	37.8	212,391	39.4	△ 6,843	△ 3.2
物に係るコスト	144,004	26.5	139,227	25.8	4,777	3.4
移転支出的なコスト	176,112	32.4	168,660	31.3	7,452	4.4
その他のコスト	18,723	3.4	18,950	3.5	△ 227	△ 1.2
行政コスト合計	544,387	100.0	539,228	100.0	5,159	1.0
収入合計	16,668		21,289		△ 4,621	△ 21.7

〔行政コスト〕

1. 人に係るコスト

教員、警察官、一般行政職員などの人件費（ただし、退職手当支払額分を除く。）や退職給与引当金繰入の「人に係るコスト」は、2,055億4千8百万円で、行政コスト全体の37.8%に相当します。

2. 物に係るコスト

21年度末に存在する有形固定資産についての減価償却費、委託料や消耗品費等の物件費、維持補修費などの「物に係るコスト」は、1,440億4百万円で、行政コスト全体の26.5%に相当します。

3. 移転支出的なコスト

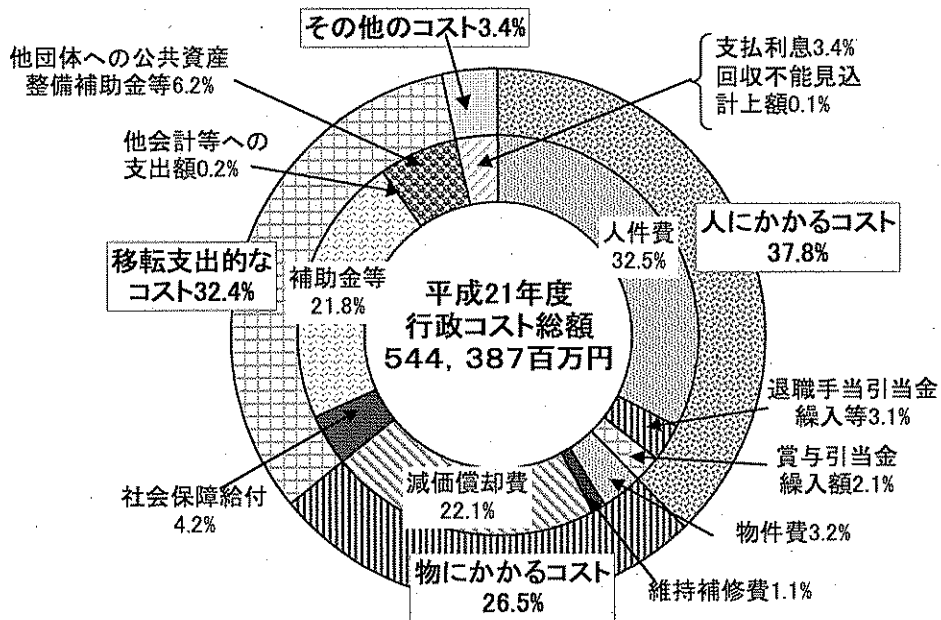
市町や各種団体等に対する補助金や負担金などの補助費等、生活保護費や児童手当などの扶助費及び国や市町などが行う公共施設の新設や改良などの投資的経費についての補助金や負担金である普通建設事業費（他団体への補助金等）などの「移転支出的なコスト」は、1,761億1千2百万円で、行政コスト全体の32.4%に相当します。

4. その他のコスト

地方債や一時借入金の利息などの公債費（利子分）などの「その他のコスト」は、187億2千3百万円で、行政コスト全体の3.4%に相当します。

行政サービスを受けるために受益者が直接負担する「使用料・手数料」は114億3千4百万円、建設事業に係る分担金・負担金などといった「分担金・負担金・寄付金」が52億3千4百万円となっています。

◎平成21年度行政コスト計算書



○ 行政コストを教育、福祉、環境衛生、産業振興といった行政目的別に区分すると、

教育が1,572億8千1百万円で全体の28.9%を占めます。その大半は、教員における人件費や退職給与引当金繰入といった「人に係るコスト」で、1,310億9千4百万円、教育費全体の83.4%となっています。

次に産業振興が928億1千8百万円で全体の17.1%です。その中では「物に係るコスト」に区分される減価償却費が448億7千7百万円で産業振興全体の48.3%を占めています。

生活インフラ・国土保全是841億8千2百万円で全体の15.5%であり、主なものは減価償却費606億6千3百万円(72.1%)や、他団体への公共資産整備補助金等101億4千2百万円(12.0%)です。

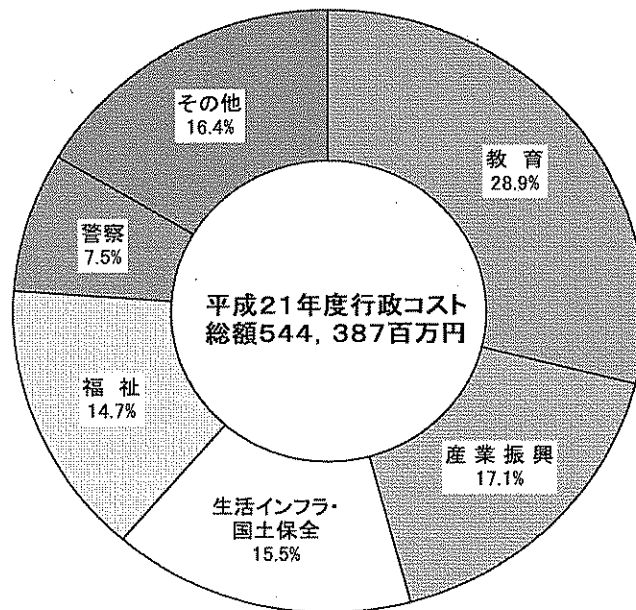
福祉は800億6千6百万円で全体の14.7%であり、市町等に対する老人医療給付費負担金や介護給付費負担金といった補助費等639億7千7百万円や生活保護費や児童扶養手当などの社会保障給付(扶助費)99億7千3百万円が福祉全体の92.4%を占めています。

以下、警	察	409億7千5百万円(7.5%)	
総	務	286億7百万円(5.3%)	
環	境衛生	249億6千4百万円(4.6%)	などの順になっています。

行政目的別行政コスト割合

(単位:百万円、%)

	平成21年度	構成割合	平成20年度	構成割合	増減額	増減率
教 育	157,281	28.9	159,013	29.5	△ 1,732	△ 1.1
産 業 振 興	92,818	17.1	93,392	17.3	△ 574	△ 0.6
生活インフラ・ 国土保全	84,182	15.5	83,222	15.4	960	1.2
福 祉	80,066	14.7	75,423	14.0	4,643	6.2
警 察	40,975	7.5	41,760	7.7	△ 785	△ 1.9
そ の 他	89,065	16.4	86,418	16.0	2,647	3.1
合 計	544,387	100.0	539,228	100.0	5,159	1.0



〔参考〕県民一人当たりの行政コスト

	平成21年度	平成20年度	増減額	増減率
人に係るコスト	141,755	145,633	△ 3,878	△ 2.7
物に係るコスト	99,311	95,465	3,846	4.0
移転支出的なコスト	121,455	115,647	5,808	5.0
その他のコスト	12,912	12,994	△ 82	△ 0.6
合 計	375,432	369,739	5,693	1.5

※人口は、各年度末の住民基本台帳人口を用いた。

《行政コスト計算書の作成の前提》

- | | |
|-----------|--|
| ①対象会計範囲 | 普通会計（一般会計＋長崎魚市場特別会計、港湾施設整備特別会計及び流域下水道特別会計の3特別会計以外の特別会計で企業会計は除く） |
| ②作成基準日 | 平成22年3月31日 |
| ③基礎数値 | 昭和44年度から平成21年度までの決算統計（地方財政状況調査）データを用いて作成。
発生主義の観点から、減価償却費、不納欠損額、退職給与引当金繰入等といった現金支出を伴わないものもコストとして加えている。 |
| ④行政コストの区分 | 総務省から示された統一基準に従い、行政コストを次の区分に分類するとともに、教育、福祉といった行政目的別にも区分している。
○人に係るコスト ⇒ 人件費、退職給与引当金繰入等、賞与引当繰入等
○物に係るコスト ⇒ 物件費、維持補修費、減価償却費
○移転支出的コスト ⇒ 扶助費、補助費等、繰出金、
普通建設事業費（他団体への補助金等）
○その他のコスト ⇒ 公債費（利子分のみ）、不納欠損額等 |

行政コスト計算書

自平成21年4月1日
至平成22年3月31日

(単位：千円)

【経常行政コスト】

	総額	(構成比率)	生活インフラ・国土保全	教育	福祉	環境衛生	産業振興	警察	総務	議会	支払利息	回収不能見込計上額	その他
1	177,099,316	32.5%	5,902,525	112,950,216	3,448,368	3,875,026	11,504,747	29,247,428	9,324,347	846,659			
(1)人件費	17,019,879	3.1%	567,254	10,854,919	331,401	372,404	1,105,648	2,810,783	896,103	81,367			
(2)退職手当引当金繰入等	11,428,721	2.1%	380,907	7,288,998	222,533	250,066	742,434	1,887,419	601,727	54,637			
(3)賞与引当金繰入額	205,547,916	37.8%	6,850,686	131,094,133	4,002,302	4,497,496	13,352,829	33,945,630	10,822,177	982,663			0
小計	17,518,219	3.2%	690,836	3,518,163	775,407	1,564,889	4,561,329	3,700,196	2,469,149	173,969			64,281
(1)物件費	6,070,518	1.1%	4,225,862	517,689	4,600	58,553	253,192	297,145	711,701	1,776			
(2)維持補修費	120,415,062	22.1%	60,662,868	6,700,774	571,646	650,640	44,877,081	2,802,344	4,149,709	0			
(3)減価償却費	144,003,799	26.5%	65,579,566	10,736,626	1,351,653	2,274,082	49,691,602	6,799,685	7,330,559	175,745			64,281
小計	23,057,688	4.2%		227,641	9,973,286	12,855,301	1,460						
(1)社会保険給付	118,556,557	21.8%	893,114	12,857,370	63,976,885	4,626,972	10,772,132	229,295	9,652,567	163,900			15,384,322
(2)補助金等	1,007,463	0.2%	717,116	0	0	0	290,347	0	0	0			0
(3)他会計等への支出額	33,490,679	6.2%	10,141,516	2,365,667	761,381	710,070	18,709,892	0	802,153	0			0
(4)他団体への 公共資産整備補助金等	176,112,387	32.4%	11,751,746	15,450,678	74,711,552	18,192,343	29,773,831	229,295	10,454,720	163,900			15,384,322
小計	18,330,383	3.4%								18,330,383			
(1)支払利息	392,174	0.1%									392,174		
(2)回収不能見込計上額	0	0.0%											
(3)その他行政コスト	18,722,557	3.4%	0	0	0	0	0	0	0	0	18,330,383	392,174	0
小計	544,386,659		84,181,998	157,281,437	80,065,507	24,963,921	92,818,262	40,974,610	28,607,456	1,322,308	18,330,383	392,174	15,448,603
経常行政コスト a			15.5%	28.9%	14.7%	4.6%	17.1%	7.5%	5.3%	0.2%	3.4%	0.1%	2.8%
(構成比率)													

【経常収益】

1 使用料・手数料 b	11,433,870		1,528,116	3,280,132	496,701	379,218	357,505	1,565,187	43,115	0	0		0	3,783,896
2 分担金・負担金・寄附金 c	5,234,205		2,578,795	1,964	2,595	0	1,318,220	0	0	0	0		0	1,332,631
経常収益合計 d	16,668,075		4,106,911	3,282,096	499,296	379,218	1,675,725	1,565,187	43,115	0	0		0	5,116,527
d/a	3.1%		4.9%	2.1%	0.6%	1.5%	1.8%	3.8%	0.2%	0.0%	0.0%		0.0%	
(差引)経常経常行政コスト a-d	527,718,584		80,075,087	153,999,341	79,566,211	24,584,703	91,142,537	39,409,423	28,564,341	1,322,308	18,330,383	392,174	15,448,603	△ 5,116,527
一般財源 振替額														

平成21年度長崎県の純資産変動計算書

純資産変動計算書は、一会計期間においてバランスシートの純資産の部に計上されている各項目がどのように変動したかを表す財務書類です。

行政コスト計算書の経常収益から経常行政コストを差し引いた純経常行政コストが、△5,277億1千8百万円、災害復旧事業費等の臨時損益に係るものが、△195億3千9百万円となる一方、地方税1,175億1千9百万円や地方交付税2,123億1百万円、補助金等1,737億9千5百万円の収入などにより、期末純資産残高は、2兆6,196億2千3百万円となっています。

(単位:百万円、%)

区 分	平成21年度	平成20年度	増 減	増減率
期首純資産残高	2,618,914	2,655,824	△ 36,910	△ 1.4
純経常行政コスト	△ 527,718	△ 517,939	△ 9,779	△ 1.9
一般財源	374,131	375,811	△ 1,680	△ 0.4
地方税	117,519	129,713	△ 12,195	△ 9.4
地方交付税	212,301	226,777	△ 14,476	△ 6.4
その他	44,312	19,321	24,991	129.3
補助金等収入	173,795	127,071	46,724	36.8
臨時損益	△ 19,539	△ 22,255	2,716	12.2
資産評価替	40	402	△ 362	△ 90.0
期末純資産残高	2,619,623	2,618,914	709	0.0

純資産変動計算書

自 平成21年4月1日
至 平成22年3月31日

(単位:千円)

	純資産合計	公共資産等整備 国県補助金等	公共資産等整備 一般財源等	その他 一般財源等	資産評価差額
期首純資産残高	2,618,914,352	1,341,417,205	1,718,344,447	△ 441,249,352	402,052
純経常行政コスト	△ 527,718,584			△ 527,718,584	
一般財源					
地方税	117,518,571			117,518,571	
地方交付税	212,300,988			212,300,988	
その他行政コスト充当財源	44,311,558			44,311,558	
補助金等受入	173,794,824	82,278,661		91,516,163	
臨時損益	△ 19,538,575			△ 19,538,575	
災害復旧事業費	△ 882,570			△ 882,570	
国営土地改良負担計上額等	△ 13,066,633			△ 13,066,633	
損失補償等引当金繰入等	△ 5,589,372			△ 5,589,372	
科目振替					
公共資産整備への財源投入			23,135,293	△ 23,135,293	
公共資産処分による財源増					
貸付金・出資金等への財源投入			70,308,247	△ 70,308,247	
貸付金・出資金等の回収等による財源増			△ 74,422,637	74,422,637	
減価償却による財源増		△ 45,594,498	△ 74,820,564	120,415,062	
地方債償還に伴う財源振替			73,079,876	△ 73,079,876	
資産評価替えによる変動額	39,865				39,865
無償受贈資産受入					
その他					
期末純資産残高	2,619,622,999	1,378,101,368	1,735,624,662	△ 514,083,523	441,917

平成21年度長崎県の資金収支計算書

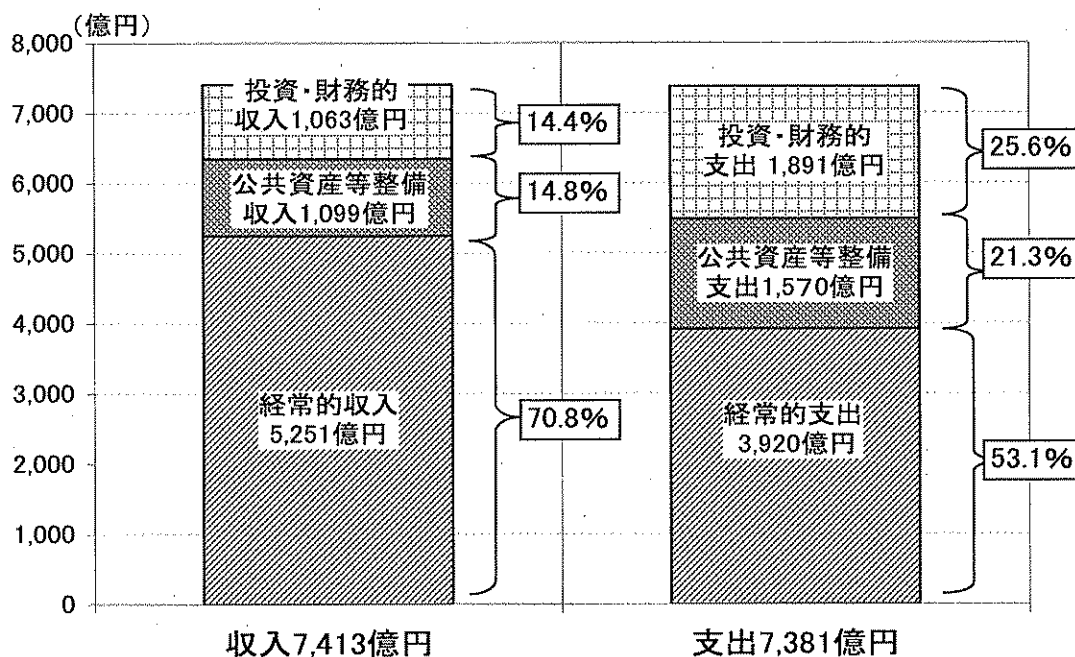
資金収支計算書は、一会計期間における、地方公共団体の行政活動に伴う現金などの資金の流れを表示した財務書類で、性質の異なる三つの活動（「経常的収支の部」「公共資産等整備収支の部」「投資・財務的収支の部」）に区分して、それぞれの部における支出とその財源としての収入という対応関係で計上されます。

収支区分で見ると、「公共資産等整備収支の部」と「投資・財務的収支の部」で支出が収入を上回っていますが、「経常的収支の部」では、収入が支出を上回っているため、当期収支は32億6千1百万円の黒字となっています。

(単位：百万円)

区 分	平成21年度					平成20年度					収支増減
	収入 a		支出 b		収支 a-b	収入 a'		支出 b'		収支 a'-b'	
経常的収支	525,121	70.8	392,003	53.1	133,118	493,923	70.5	384,135	55.0	109,789	23,329
公共資産等整備収支	109,908	14.8	156,975	21.3	△ 47,067	115,005	16.4	150,046	21.5	△ 35,041	△ 12,026
投資・財務的収支	106,299	14.3	189,089	25.6	△ 82,790	91,919	13.1	164,410	23.5	△ 72,491	△ 10,299
当期収支	741,328	100.0	738,067	100.0	3,261	700,847	100.0	698,591	100.0	2,256	1,005
期首資金残高					17,452					15,196	2,256
期末資金残高					20,713					17,452	3,261

<平成21年度>



〔経常的収支の部〕

経常的収入は、地方税や地方交付税などからなっており、合計で5,251億2千1百万円となっています。

また、経常的支出は、人件費や補助金などからなっており、合計で3,920億3百万円となっています。

その結果、経常的収支は1,331億1千8百万円の黒字となっています。

〔公共資産整備収支の部〕

公共資産整備収入は、国からの補助金等や地方債などからなっており、合計で1,099億8百万円となっています。

また、公共資産整備支出は、道路や河川といった公共資産の整備支出や公共資産整備に対する市町等への補助金等支出からなっており、合計で1,569億7千5百万円となっています。

その結果、公共資産等整備収支は、470億6千7百万円の収支不足が生じています。

〔投資・財務的収支の部〕

投資・財務的収入は、貸付金の回収額や国からの補助金などからなっており、合計で、1,062億9千9百万円となっています。

また、投資・財務的支出は、地方債償還額や貸付金などからなっており、合計で、1,890億8千9百万円となっています。

その結果、投資・財務的収支は、827億9千万円の収支不足となっています。

資金収支計算書

自 平成21年4月 1日

至 平成22年3月31日

(単位:千円)

1 経常的収支の部	
人件費	206,649,492
物件費	17,518,219
社会保障給付	23,057,688
補助金等	118,556,557
支払利息	18,330,383
他会計等への事務費等充当財源繰出支出	937,277
その他支出	6,953,088
支出合計	392,002,704
地方税	117,252,115
地方交付税	212,300,988
国県補助金等	83,106,450
使用料・手数料	8,261,338
分担金・負担金・寄附金	1,338,941
諸収入	9,589,066
地方債発行額	64,882,531
基金取崩額	16,147,138
その他収入	12,242,499
収入合計	525,121,066
経常的収支額	133,118,362

2 公共資産整備収支の部	
公共資産整備支出	123,307,240
公共資産整備補助金等支出	33,490,679
他会計等への建設費充当財源繰出支出	177,747
支出合計	156,975,666
国県補助金等	51,990,625
地方債発行額	48,888,669
基金取崩額	1,834,110
その他収入	7,194,866
収入合計	109,908,270
公共資産整備収支額	△ 47,067,396

3 投資・財務的収支の部	
投資及び出資金	50,444
貸付金	57,983,540
基金積立額	49,862,735
定額運用基金への繰出支出	0
他会計等への公債費充当財源繰出支出	392,439
地方債償還額	80,800,009
支 出 合 計	189,089,167
国県補助金等	38,697,749
貸付金回収額	63,130,723
基金取崩額	178,200
地方債発行額	37,818
公共資産等売却収入	1,171,611
その他収入	3,083,369
収 入 合 計	106,299,470
投 資 ・ 財 務 的 収 支 額	△ 82,789,697

翌年度繰上充用金増減額	0
当年度歳計現金増減額	3,261,269
期首歳計現金残高	17,451,793
期末歳計現金残高	20,713,062

※1 一時借入金に関する情報

- ① 資金収支計算書には一時借入金の増減は含まれていません。
- ② 平成21年度における一時借入金の借入限度額は120,000,000千円です。
- ③ 支払利息のうち、一時借入金利子は70,058千円です。

※2 基礎的財政収支(プライマリーバランス)に関する情報

収入総額		758,780,599
繰越金	△	17,451,793
地方債発行額	△	113,809,018
財政調整基金等取崩額	△	6,952,810
支出総額	△	738,067,537
地方債償還額		99,060,334
財政調整基金等積立額		1,063,531
基礎的財政収支		△ 17,376,694

平成21年度長崎県全体に出資法人を加えた連結財務諸表

長崎県では平成11年度より普通会計のバランスシートの作成を行ってきましたが、県では普通会計で行っている事業の他にも交通事業など、県民生活に密着した事業を行っています。

こうした事業については、普通会計の会計制度とは異なる制度により経理しそれぞれ別々に決算を行っていますが、いずれも県が行っている事業であることに変わりはないことから、県が行っているすべての活動について総合的に財政状況を把握するための参考として作成しています。

また、いわゆる三公社（道路公社、土地開発公社、住宅供給公社）や長崎県公立大学法人、一部事務組合、そして本県と連携協力して行政サービスを実施している団体（県の出資比率50%以上の出資法人）について、県の全会計に加え、これらを連結対象に含めたバランスシートを作成しています。

〔作成方法〕

地方公営企業法の適用される会計（交通事業、港湾整備事業）については、既存のバランスシート等を活用し、非適用の会計については、普通会計の作成方法に準じて作成しました。

さらに、三公社などの出資法人等については、それぞれの団体の会計基準に基づいて作成されている財務書類を用いて作成しました。

また、連結において純計を算出するために、会計間の債権・債務及び投資・資本を相殺や、普通会計における出納整理期間（平成22年4月1日から5月31日まで）の普通会計と各会計との間における現金の受払いについては、年度末に現金等の受払いが終了したものと調整しています。

※各会計（法人）の単純な合計及び調整後を参考として示しています。

※県のすべての会計＝普通会計＋公営企業会計

（公営企業会計：長崎魚市場特別会計、港湾施設整備特別会計、流域下水道特別会計、港湾整備事業会計、交通事業会計）

※出資法人：県が50%以上出資している法人（三公社、長崎県公立大学法人を除く）

（財）長崎県産業振興財団、（財）ながさき地域政策研究所、（財）長崎県地域振興航空基金、
（財）長崎県国際交流協会、（財）長崎ミュージアム振興財団、（財）長崎県食鳥肉衛生協会、
（社福）長崎県障害者福祉事業団、（財）長崎県産炭地域振興財団、（株）長崎県漁業公社、
（財）吉岐栽培漁業振興公社、（財）五島栽培漁業振興公社、（財）有明海水産振興基金、
（財）長崎県農業振興公社、（財）諫早湾地域振興基金、（社）対馬林業公社、
（社）長崎県林業公社、（財）長崎県建設技術研究センター、（財）長崎県育英会、
（財）長崎県暴力追放運動推進センター、（株）長崎県営バス観光、（株）長崎県営バス

（21団体）

平成21年度長崎県全体のバランスシート及び出資法人等を加えた連結バランスシート

(単位：百万円、%)

区 分		普通会計 A	県全体 B	B/A	連 結 C	C/A
資 産	公共資産	3,697,801	3,751,970	101.5	3,883,423	105.0
	投資等	261,277	259,864	99.5	219,362	84.0
	流動資産	45,452	69,887	153.8	88,306	194.3
	繰延勘定	—	—	—	—	—
	資産計	4,004,530	4,081,721	101.9	4,191,091	104.7
負 債	固定負債	1,231,604	1,249,667	101.5	1,309,866	106.4
	流動負債	153,303	156,381	102.0	164,988	107.6
	負債計	1,384,907	1,406,048	101.5	1,474,854	106.5
純資産計		2,619,623	2,675,673	102.1	2,716,238	103.7
負債・純資産計		4,004,530	4,081,721	101.9	4,191,092	104.7
純資産比率		65.4	65.6	—	64.8	—

※県全体及び連結は調整後の額

平成21年度長崎県全体の行政コスト計算書及び出資法人を加えた連結行政コスト計算書

(性質別)

(単位：百万円、%)

区 分		普通会計a	県全体b	b/a	連結c	c/a
	人に係るコスト	205,548	208,289	101.3	219,519	106.8
	物に係るコスト	144,004	148,340	103.0	156,331	108.6
	移転支出的なコスト	176,112	175,372	99.6	173,481	98.5
	その他のコスト	18,723	19,248	102.8	27,124	144.9
経常行政コスト (A)		544,387	551,250	101.3	576,455	105.9
経常収益 (B)		16,668	23,275	139.6	48,225	289.3
純経常行政コスト (A-B)		527,719	527,976	100.0	528,230	100.1

※県全体及び連結は調整後の額

(目的別)

(単位：百万円、%)

	普通会計a	県全体b	b/a	連結c	c/a
生活インフラ ・国土保全	84,182	90,137	107.1	92,797	110.2
教育	157,281	157,281	100.0	159,203	101.2
福祉	80,066	80,066	100.0	81,029	101.2
環境衛生	24,964	24,964	100.0	33,660	134.8
産業振興	92,818	93,222	100.4	95,670	103.1
警察	40,975	40,975	100.0	40,990	100.0
総務	28,607	28,607	100.0	29,233	102.2
議会	1,322	1,322	100.0	1,322	100.0
その他	34,172	34,676	101.5	42,551	124.5
経常行政コスト	544,387	551,250	101.3	576,455	105.9

※県全体及び連結は調整後の額

平成21年度長崎県全体の純資産変動計算書及び出資法人を加えた連結純資産変動計算書

(単位：百万円、%)

	普通会計a	県全体b	b/a	連結c	c/a
期首純資産残高	2,618,914	2,677,439	102.2	2,720,855	103.9
純経常行政コスト	△ 527,719	△ 527,976	100.0	△ 528,230	100.1
一般財源等 ※国庫補助金を含む	547,926	548,369	100.1	549,942	100.4
臨時損益等	△ 19,498	△ 18,877	96.8	△ 23,048	118.2
期末純資産残高	2,619,623	2,678,955	102.3	2,719,519	103.8

※県全体及び連結は調整後の額

平成21年度長崎県全体の資金収支計算書及び出資法人を加えた連結資金収支計算書

(単位：百万円、%)

	普通会計a	県全体b	b/a	連結c	c/a
経常的収支	126,165	127,073	100.7	134,588	106.7
公共資産整備収支	△ 47,067	△ 46,306	98.4	△ 46,960	99.8
投資・財務的収支	△ 81,726	△ 83,451	102.1	△ 87,215	106.7
当期収支	△ 2,628	△ 2,684	102.1	412	115.7
期首資金残高	46,512	48,841	105.0	58,248	125.2
期末資金残高	43,884	46,157	105.2	58,073	132.3

※県全体及び連結は調整後の額

※普通会計の資金収支計算書は、歳計現金の動きを示していますが、連結資金収支計算書では、歳計現金に財政調整基金等を加えたもの（バランスシートの「現金預金」）に修正しています。

平成21年度長崎県全体のバランスシート及び出資法人等を加えたバランスシート(平成22年3月31日)

(単位：千円)

	普通会計 バランスシート A	公営事業会計 B					(単純合計) A+B	長崎県全体の バランスシート
		特別会計			企業会計			
		長崎魚市場	港湾施設 整備	流域下水道	港湾整備 事業	交通事業		
【資産の部】								
1. 公共資産								
(1) 有形固定資産								
①生活インフラ・国土保全	2,499,151,740		40,160,874	9,755,049	269,875	9,012,335	2,558,349,873	2,552,792,666
②教育	247,219,361						247,219,361	247,219,361
③福祉	9,612,579						9,612,579	9,612,579
④環境衛生	8,817,325						8,817,325	8,817,325
⑤産業振興	812,432,570	414,838					812,847,408	812,847,408
⑥警察	46,375,677						46,375,677	46,375,677
⑦総務	72,646,908						72,646,908	72,646,908
⑧その他								
有形固定資産計	3,696,256,160	414,838	40,160,874	9,755,049	269,875	9,012,335	3,755,869,131	3,750,311,924
(2) 無形固定資産					582	39,160	39,742	39,742
(3) 売却可能資産	1,545,236						1,545,236	1,618,476
公共資産合計	3,697,801,396	414,838	40,160,874	9,755,049	270,457	9,051,495	3,757,454,109	3,751,970,142
2. 投資等								
(1) 投資及び出資金	56,324,215		10,000		44,289	150,200	56,528,704	56,053,528
(2) 貸付金	57,640,531						57,640,531	56,434,531
(3) 基金等	143,918,565						143,918,565	143,918,565
(4) 長期延滞債権	3,597,482		8,449			36,483	3,642,414	3,642,414
(5) その他						19,072	19,072	19,072
(6) 回収不能見込額	△ 203,964						△ 203,964	△ 203,964
投資等合計	261,276,829		18,449		44,289	205,755	261,545,322	259,864,146
3. 流動資産								
(1) 資金	43,883,703	9	4,076	407,381	1,280,569	580,139	46,155,877	46,157,335
(2) 未収金	1,570,354	169	509		3,968	530,864	2,105,864	2,104,360
(3) 販売用不動産			4,123,045		17,446,094		21,569,139	21,569,139
(4) その他					3,000	55,362	58,362	58,362
(5) 回収不能見込額	△ 2,098						△ 2,098	△ 2,098
流動資産合計	45,451,959	178	4,127,630	407,381	18,733,631	1,166,365	69,887,144	69,887,098
4. 繰延勘定								
資産合計	4,004,530,184	415,016	44,306,953	10,162,430	19,048,377	10,700,473	4,089,163,433	4,081,721,386
【負債の部】								
1. 固定負債								
(1) 地方公共団体地方債	1,028,428,280	130,587	14,367,630	2,133,514		96,600	1,045,156,611	1,046,130,104
(2) 関係団体(長期借入金等)								
(3) 長期未払金	10,380,442						10,380,442	10,380,442
(4) 引当金	192,795,187				40,604	272,170	193,107,961	193,107,961
(うち 退職手当等引当金)	187,205,815						187,205,815	187,205,815
(うち その他の引当金)	5,589,372				40,604	272,170	5,902,146	5,902,146
(5) その他					44,289	1,210,449	1,254,738	48,738
(うち 他会計借入金)						1,206,000	1,206,000	
固定負債合計	1,231,603,909	130,587	14,367,630	2,133,514	84,893	1,579,219	1,249,899,752	1,249,667,245
2. 流動負債								
(1) 翌年度償還予定額	122,844,615	160,618	1,880,725	111,479			124,997,437	125,357,451
(2) 短期借入金(翌年度繰上充用金を含む)								
(3) 未払金	2,686,191				14,913	356,974	3,058,078	3,058,032
(4) 翌年度支払予定退職手当	16,343,749						16,343,749	16,343,749
(5) 賞与引当金	11,428,721						11,428,721	11,428,721
(6) その他					3,045	189,746	192,791	192,791
(うち 他会計借入金翌年度償還予定額)								
流動負債合計	153,303,276	160,618	1,880,725	111,479	17,958	546,720	156,020,776	156,380,744
負債合計	1,384,907,185	291,205	16,248,355	2,244,993	102,851	2,125,939	1,405,920,528	1,406,047,989
【純資産の部】								
純資産合計	2,619,622,999	123,811	28,058,598	7,917,437	18,945,526	8,574,534	2,683,242,905	2,675,673,397
負債及び純資産合計	4,004,530,184	415,016	44,306,953	10,162,430	19,048,377	10,700,473	4,089,163,433	4,081,721,386

平成21年度長崎県全体のバランスシート及び出資法人等を加えたバランスシート(平成22年3月31日)

(単位：千円)

	出資法人等 C							(単純合計) A+B+C	出資法人等を加えた連結 バランスシート
	有明海 自動車 航送船組合	長崎県 病院企業団	長崎県公立 大学法人	土地開発 公社	道路公社	住宅供給 公社	その他 出資団体		
[資産の部]									
1. 公共資産									
(1) 有形固定資産									
①生活インフラ・国土保全	354,495			535,368	37,632,290	5,936,710	533,419	2,603,342,155	2,597,784,948
②教育			16,040,640					263,260,001	263,260,001
③福祉							116,585	9,729,144	9,729,144
④環境衛生		16,271,288					75	25,088,688	25,088,688
⑤産業振興				3,829,023		1,742,237	46,976,725	865,395,393	865,346,702
⑥警察								46,375,677	46,375,677
⑦総務								72,646,908	72,646,908
⑧その他				8,454	716,173		6,451	731,078	731,078
有形固定資産計	354,495	16,271,288	16,040,640	4,372,845	38,348,463	7,678,947	47,633,235	3,886,569,044	3,880,963,146
(2) 無形固定資産	379	258,550	16,266	815	210	3,455	324,502	643,919	643,919
(3) 売却可能資産		110		80,408		115,274	1,192	1,742,220	1,815,460
公共資産合計	354,874	16,529,948	16,056,906	4,454,068	38,348,673	7,797,676	47,958,929	3,888,955,183	3,883,422,525
2. 投資等									
(1) 投資及び出資金	120,100	149,460				157,780	1,277,062	58,233,106	17,131,786
(2) 貸付金		29,305					293,305	57,963,141	29,450,376
(3) 基金等		1,488,548				2,704,379	35,507,871	183,619,363	169,608,777
(4) 長期延滞債権		68,351				11,830	9,662	3,732,257	3,732,257
(5) その他			9,078	258		36,851	1,138,122	1,203,381	10,468
(6) 回収不能見込額						△ 358,597	△ 9,424	△ 571,985	△ 571,985
投資等合計	120,100	1,735,664	9,078	258		2,552,243	38,216,598	304,179,263	219,361,679
3. 流動資産									
(1) 資金	390,322	3,790,377	764,704	650,714	201,757	2,185,526	2,043,464	56,182,741	58,072,880
(2) 未収金	10,088	1,509,790	11,917	1,202,096	254,044	83,451	1,279,591	6,456,841	4,044,255
(3) 販売用不動産				3,393,294		463,435		25,425,868	25,425,868
(4) その他	560	134,270	7,736	4,081	2,130	33,662	693,293	934,094	930,013
(5) 回収不能見込額			△ 7,226			△ 60,801	△ 96,249	△ 166,374	△ 166,374
流動資産合計	400,970	5,434,437	777,131	5,250,185	457,931	2,705,273	3,920,099	88,833,170	88,306,642
4. 繰延勘定		217,907						494,765	
資産合計	875,944	23,917,956	16,843,115	9,704,511	38,806,604	13,055,192	90,095,626	4,282,462,381	4,191,090,846
[負債の部]									
1. 固定負債									
(1) 地方公共団体地方債		9,918,443						1,055,075,054	1,056,048,547
(2) 関係団体(長期借入金等)				4,576,372	8,576,106	7,073,754	46,399,352	66,625,584	28,531,279
(3) 長期未払金								10,380,442	10,380,442
(4) 引当金	255,245	1,607,482	1,038,258	284,728	1,829,489	942,520	423,529	199,489,212	199,489,212
(うち 退職手当等引当金)	247,824	1,607,482	1,038,258	160,228	103,785	17,267	423,529	190,804,188	190,804,188
(うち その他の引当金)	7,421			124,500	1,725,704	925,253		8,685,024	8,685,024
(5) その他			2,441,171	1,943		2,659,251	11,657,729	18,014,832	15,416,571
(うち 他会計借入金)							120,000	1,326,000	120,000
固定負債合計	255,245	11,525,925	3,479,429	4,863,043	10,405,595	10,675,525	58,480,610	1,349,585,124	1,309,866,051
2. 流動負債									
(1) 翌年度償還予定額		764,815		103,771	2,039,562	533,669	110,133	128,549,387	128,447,584
(2) 短期借入金(翌年度繰上充用金を含む)						224,340	797,681	1,022,021	1,020,547
(3) 未払金	108,296	1,011,140	366,532	480,988	312,835	69,205	827,137	6,234,211	6,010,608
(4) 翌年度支払予定退職手当								16,343,749	16,343,749
(5) 賞与引当金			109,227			6,237	52,479	11,596,664	11,596,664
(6) その他	1,856	111,511	92,548	7,701	5,381	31,901	1,154,949	1,598,638	1,568,442
(うち 他会計借入金翌年度償還予定額)									
流動負債合計	110,152	1,887,466	568,307	592,460	2,357,778	865,352	2,942,379	165,344,670	164,987,594
負債合計	365,397	13,413,391	4,047,736	5,455,503	12,763,373	11,540,877	61,422,989	1,514,929,794	1,474,853,645
[純資産の部]									
純資産合計	510,547	10,504,565	12,795,379	4,249,008	26,043,231	1,514,315	28,672,637	2,767,532,587	2,716,237,971
負債及び純資産合計	875,944	23,917,956	16,843,115	9,704,511	38,806,604	13,055,192	90,095,626	4,282,462,381	4,191,090,846

平成21年度長崎県全体の行政コスト計算書及び出資法人等を加えた行政コスト計算書

〔性質別〕

(単位：千円)

	普通会計 A	公営事業会計 B					(単純合計) A+B	長崎県全体の行政コスト計算書
		特別会計			企業会計			
		長崎魚市場	港湾施設整備	流域下水道	港湾整備事業	交通事業		
経常行政コスト								
人件費	177,099,316			12,939	58,904	2,482,470	179,653,629	179,653,629
退職手当等引当金繰入等	17,019,879					344,596	17,364,475	17,206,645
賞与引当金繰入額	11,428,721						11,428,721	11,428,721
物件費	17,518,219	231,198	192,642	206,731	62,626	1,859,634	20,071,050	20,020,635
維持補修費	6,070,518	13,406	147,333	9,345	173	19,914	6,260,689	6,260,689
減価償却費	120,415,062	243,309	211,068	849,475	3,453	336,585	122,058,952	122,058,952
社会保障給付	23,057,688						23,057,688	23,057,688
補助金等	118,556,557	32,824					118,589,381	118,824,074
他会計等への支出額	1,007,463						1,007,463	
他団体への公共資産整備補助金等	33,490,679						33,490,679	33,490,679
支払利息	18,330,383	21,641	380,080	46,975		20,769	18,799,848	18,799,848
回収不能見込計上額	392,174					244	392,418	392,418
その他行政コスト					44,056	12,128	56,184	56,184
経常行政コスト合計	544,386,659	542,378	931,123	1,125,465	169,212	5,076,340	552,231,177	551,250,162
経常収益								
使用料・手数料	11,433,870						11,433,870	11,428,740
分担金・負担金・寄附金	5,234,205			74,400			5,308,605	5,308,605
保険料								
事業収益		161,002	935,133		107,837	4,350,729	5,554,701	5,510,445
その他特定行政サービス収入			98,078	387,797	93,911	295,857	875,643	1,026,721
他会計補助金等		290,347	177,747	136,105		320,678	924,877	
経常収益合計	16,668,075	451,349	1,210,958	598,302	201,748	4,967,264	24,097,696	23,274,511
(差引) 純経常行政コスト	527,718,584	91,029	△ 279,835	527,163	△ 32,536	109,076	528,133,481	527,975,651

〔目的別〕

	普通会計 A	公営事業会計 B					(単純合計) A+B	長崎県全体の行政コスト計算書
		特別会計			企業会計			
		長崎魚市場	港湾施設整備	流域下水道	港湾整備事業	交通事業		
経常行政コスト								
生活インフラ・国土保全	84,181,998		551,043	1,078,490	125,156	5,043,199	90,979,886	90,137,111
教育	157,281,437						157,281,437	157,281,437
福祉	80,065,507						80,065,507	80,065,507
環境衛生	24,963,921						24,963,921	24,963,921
産業振興	92,818,262	542,378					93,360,640	93,222,400
警察	40,974,610						40,974,610	40,974,610
総務	28,607,456						28,607,456	28,607,456
議会	1,322,308						1,322,308	1,322,308
支払利息	18,330,383		380,080	46,975		20,769	18,778,207	18,778,207
回収不能見込計上額	392,174					244	392,418	392,418
その他	15,448,603				44,056	12,128	15,504,787	15,504,787
経常行政コスト合計	544,386,659	542,378	931,123	1,125,465	169,212	5,076,340	552,231,177	551,250,162
経常収益								
使用料・手数料	11,433,870						11,433,870	11,428,740
分担金・負担金・寄附金	5,234,205			74,400			5,308,605	5,308,605
保険料								
事業収益		161,002	935,133		107,837	4,350,729	5,554,701	5,510,445
その他特定行政サービス収入			98,078	387,797	93,911	295,857	875,643	1,026,721
他会計補助金等		290,347	177,747	136,105		320,678	924,877	
経常収益合計	16,668,075	451,349	1,210,958	598,302	201,748	4,967,264	24,097,696	23,274,511
(差引) 純経常行政コスト	527,718,584	91,029	△ 279,835	527,163	△ 32,536	109,076	528,133,481	527,975,651

平成21年度長崎県全体の行政コスト計算書及び出資法人等を加えた行政コスト計算書

〔性別別〕

(単位：千円)

	出資法人等 C							(単純合計) A+B+C	出資法人等を 加えた行政 コスト計算書
	有明海 自動車 航送船組合	長崎県 病院企業団	長崎県 公立大学 法人	土地開発 公社	道路公社	住宅供給 公社	その他 出資法人		
経常行政コスト									
人件費	196,735	5,367,544	1,972,674	42,755	146,433	161,581	2,558,103	190,099,454	190,031,158
退職手当等引当金繰入等	33,566	556,808	136,440		26,036	1,297	40,879	18,159,501	18,000,119
賞与引当金繰入額						6,114	52,538	11,487,373	11,487,373
物件費	230,630	3,921,131	1,130,632	2,901	590,690	269,672	1,556,908	27,773,614	25,202,993
維持補修費	27,547	119,816	136,969		682,023	760,442	19,282	8,006,768	8,000,521
減価償却費	12,179	719,831			73,394	105,563	158,010	123,127,929	123,127,929
社会保障給付								23,057,688	23,057,688
補助金等							1,721,120	120,310,501	116,932,921
他会計等への支出額							13,737	1,021,200	
他団体への公共資産整備補助金等							10,590	33,501,269	33,490,679
支払利息		241,680	7,221		89,256	72,068	128,528	19,338,601	19,240,434
回収不能見込計上額							104,188	496,606	496,606
その他行政コスト		510,805	17	5,146,043	2,085,018	192,880	815,973	8,806,920	7,386,820
経常行政コスト合計	500,657	11,437,615	3,383,953	5,191,699	3,692,850	1,569,617	7,179,856	585,187,424	576,455,241
経常収益									
使用料・手数料					901	1,977	11,842	11,448,590	11,443,460
分担金・負担金・寄附金		1,846,177	58,587		563,404		1,183,599	8,960,372	6,753,999
保険料					410			410	410
事業収益	491,199	9,230,753	1,856,600	5,264,485	2,920,551	1,775,688	2,961,114	30,055,091	27,078,784
その他特定行政サービス収入	4,729	329,085	37,980	14,749	207,584	5,138	2,489,504	3,964,412	2,948,338
他会計補助金等	205		1,422,094				23,293	2,370,469	
経常収益合計	496,133	11,406,015	3,375,261	5,279,234	3,692,850	1,782,803	6,669,352	56,799,344	48,224,991
(差引) 純経常行政コスト	4,524	31,600	8,692	△ 87,535		△ 213,186	510,504	528,388,080	528,230,250

〔目的別〕

	出資法人等 C							(単純合計) A+B+C	出資法人等を 加えた行政 コスト計算書
	有明海 自動車 航送船組合	長崎県 病院企業団	長崎県 公立大学 法人	土地開発 公社	道路公社	住宅供給 公社	その他 出資法人		
経常行政コスト									
生活インフラ・国土保全	500,657			45,656	1,518,576	1,304,669	747,672	95,097,116	92,797,398
教育			3,376,715				58,045	160,716,197	159,202,667
福祉							963,596	81,029,103	81,029,103
環境衛生		10,685,130					44,265	35,693,316	33,660,170
産業振興							3,649,030	97,009,670	95,670,173
警察							23,104	40,997,714	40,990,033
総務							645,455	29,252,911	29,232,567
議会								1,322,308	1,322,308
支払利息		241,680	7,221		89,256	72,068	128,528	19,316,960	19,218,793
回収不能見込計上額							104,188	496,606	496,606
その他		510,805	17	5,146,043	2,085,018	192,880	815,973	24,255,523	22,835,423
経常行政コスト合計	500,657	11,437,615	3,383,953	5,191,699	3,692,850	1,569,617	7,179,856	585,187,424	576,455,241
経常収益									
使用料・手数料					901	1,977	11,842	11,448,590	11,443,460
分担金・負担金・寄附金		1,846,177	58,587		563,404		1,183,599	8,960,372	6,753,999
保険料					410			410	410
事業収益	491,199	9,230,753	1,856,600	5,264,485	2,920,551	1,775,688	2,961,114	30,055,091	27,078,784
その他特定行政サービス収入	4,729	329,085	37,980	14,749	207,584	5,138	2,489,504	3,964,412	2,948,338
他会計補助金等	205		1,422,094				23,293	2,370,469	
経常収益合計	496,133	11,406,015	3,375,261	5,279,234	3,692,850	1,782,803	6,669,352	56,799,344	48,224,991
(差引) 純経常行政コスト	4,524	31,600	8,692	△ 87,535		△ 213,186	510,504	528,388,080	528,230,250

平成21年度長崎県全体の純資産変動計算書及び出資法人等を加えた純資産変動計算書

(単位：千円)

	普通会計 A	公営事業会計 B				(単純合計) A+B	長崎県全体の 純資産変動計算書
		特別会計		公営企業			
		長崎魚市場	港湾施設 整備	流域下水道	港湾整備 事業		
期首純資産残高	2,618,914,352	214,840	27,782,108	8,219,740	19,016,466	8,641,215	2,677,438,646
純経常行政コスト	△ 527,718,584	△ 91,029	279,835	△ 527,163	32,536	△ 109,076	△ 527,975,651
一般財源							
地方税	117,518,571						117,518,571
地方交付税	212,300,988						212,300,988
その他行政コスト充当財源	44,311,558						44,311,558
補助金等受入	173,794,824			239,600		203,300	174,237,724
臨時損益						17,159	17,159
災害復旧事業費	△ 882,570						△ 882,570
投資損失等							
公共資産除売却損益			△ 3,345				△ 3,345
国営土地改良負担計上額等	△ 13,066,633						△ 13,066,633
損失補償等引当金繰入等	△ 5,589,372						△ 5,589,372
出資の受入・新規設立							
資産評価替えによる変動額	39,865			△ 14,740	△ 103,476		△ 78,351
無償受贈資産受入						699	699
その他						△ 178,763	△ 178,763
期末純資産残高	2,619,622,999	123,811	28,058,598	7,917,437	18,945,526	8,574,534	2,678,954,922

平成21年度長崎県全体の純資産変動計算書及び出資法人等を加えた純資産変動計算書

(単位：千円)

	出資法人等 C							(単純合計) A+B+C	出資法人等を加えた 純資産変動計算書
	有明海 自動車 航送船組合	長崎県病院 企業団	長崎県公立 大学法人	土地開発 公社	道路公社	住宅供給 公社	その他 出資法人		
期首純資産残高	511,310	10,477,882	13,431,283	4,486,845	29,114,957	1,324,075	28,886,215	2,771,021,289	2,720,854,614
純経常行政コスト	△ 4,524	△ 31,600	△ 8,692	87,535		213,186	△ 510,504	△ 528,388,080	△ 528,230,250
一般財源									
地方税								117,518,571	117,518,571
地方交付税								212,300,988	212,300,988
その他行政コスト充当財源								44,311,558	44,311,558
補助金等受入		38,793					1,808,170	176,084,687	175,811,325
臨時損益	3,761	△ 25,605		37,676		△ 24,051	△ 1,371,995	△ 1,363,055	1,799
災害復旧事業費								△ 882,570	△ 882,570
投資損失等							△ 193,606	△ 193,606	△ 193,606
公共資産除売却損益				△ 188		10,490	184,117	191,074	191,074
国営土地改良負担計上額等								△ 13,066,633	△ 13,066,633
損失補償等引当金繰入等								△ 5,589,372	△ 5,589,372
出資の受入・新規設立									
資産評価替えによる変動額			△ 627,212	△ 362,860	△ 4,468,496	△ 9,385	43,840	△ 5,502,465	△ 5,502,465
無償受贈資産受入		119						818	119
その他		44,976			1,396,770		△ 173,600	1,089,383	1,994,344
期末純資産残高	510,547	10,504,565	12,795,379	4,249,008	26,043,231	1,514,315	28,672,637	2,767,532,587	2,719,519,496

平成21年度長崎県全体の資金収支計算書及び出資法人等を加えた資金収支計算書

(単位：千円)

	公営事業会計 B						(単純合計) A+B	長崎県全体の 資金収支計算書
	普通会計 A	特別会計			企業会計			
		長崎魚市場	港湾施設 整備	流域下水道	港湾整備 事業	交通事業		
[経常的収支の部]								
人件費	206,649,492			12,939	59,033	2,669,236	209,390,700	
物件費	17,518,219	231,198	192,642	206,731	1,878	1,990,572	20,141,240	
社会保障給付	23,057,688						23,057,688	
補助金等	118,556,557	32,824		108,358			118,697,739	
支払利息	18,330,383	21,641	380,080	46,975		20,769	18,799,848	
他会計への事務費等充当財源繰出支出	937,277						937,277	
その他支出	6,953,088	13,406	147,333	9,345	96,514	19,931	7,239,617	
支出合計	392,002,704	299,069	720,055	384,348	157,425	4,700,508	398,264,109	
地方税	117,252,115						117,252,115	
地方交付税	212,300,988						212,300,988	
国補助金等	83,106,450					156,063	83,262,513	
使用料・手数料	8,261,338						8,261,338	
分担金・負担金・寄附金	1,338,941			74,400			1,413,341	
保険料								
事業収入		160,833	935,133		107,837	4,360,209	5,564,012	
諸収入	9,589,066				93,911	295,857	9,978,834	
地方債発行額	64,882,531					39,000	64,921,531	
長期借入金借入額								
短期借入金増加額								
基金取崩額	9,194,328						9,194,328	
他会計補助金等		138,240	12,563	27,747		237,138	415,688	
その他収入	12,242,499		98,079	387,797		42,130	12,770,505	
収入合計	518,168,256	299,073	1,045,775	489,944	201,748	5,130,397	525,335,193	
経常的収支額	126,165,552	4	325,720	105,596	44,323	429,889	127,072,542	
[公共資産整備収支の部]								
公共資産整備支出	123,307,240		288,224	386,000	17,771	521,857	124,521,092	
公共資産整備補助金等支出	33,490,679						33,490,679	
他会計への建設費充当財源繰出支出	177,747						177,747	
地方独立行政法人公共資産整備支出								
一部事務組合・広域連合公共資産整備支出								
地方三公社公共資産整備支出								
第三セクター等公共資産整備支出								
支出合計	156,975,666		288,224	386,000	17,771	521,857	158,189,518	
国県補助金等	51,990,625			239,600		47,237	52,277,462	
地方債発行額	48,888,669		1,179,700	73,200		327,505	50,469,074	
長期借入金借入額								
基金取崩額	1,834,110						1,834,110	
他会計補助金等				108,358			108,358	
その他収入	7,194,866						7,194,866	
収入合計	109,908,270		1,179,700	421,158		374,742	111,883,870	
公共資産整備収支額	△ 47,067,396		891,476	35,158	△ 17,771	△ 147,115	△ 46,305,648	
[投資・財務的収支の部]								
投資及び出資金	50,444					855	51,299	
貸付金	57,983,540						57,983,540	
基金積立額	48,799,204						48,799,204	
定額運用基金への繰出支出								
他会計への公債費充当財源繰出支出	392,439						392,439	
地方債償還額	80,800,009	152,107	1,783,135	142,953		517,059	83,395,263	
長期借入金返済額						103,400	103,400	
短期借入金減少額								
収益事業純支出								
その他支出								
支出合計	188,025,636	152,107	1,783,135	142,953		621,314	190,725,145	
国県補助金等	38,697,749						38,697,749	
貸付金回収額	63,130,723						63,130,723	
基金取崩額	178,200						178,200	
地方債発行額	37,818						37,818	
長期借入金借入額								
公共資産等売却収入	1,171,611		359,744			104,741	1,636,096	
収益事業純収入								
他会計補助金等		152,107	165,184	108,358		83,540	509,189	
その他収入	3,083,369					842	3,084,211	
収入合計	106,299,470	152,107	524,928	108,358		189,123	107,273,986	
投資・財務的収支額	△ 81,726,166		△ 1,258,207	△ 34,595		△ 432,191	△ 83,451,159	
翌年度繰上充用金増減額								
当年度資金増減額	△ 2,628,010	4	△ 41,011	106,159	26,552	△ 149,417	△ 2,685,723	
期首資金残高	46,511,713	5	45,087	301,222	1,254,017	729,556	48,841,600	
経費負担割合変更に伴う差額								
期末資金残高	43,883,703	9	4,076	407,381	1,280,569	580,139	46,157,335	

平成21年度長崎県全体の資金収支計算書及び出資法人等を加えた資金収支計算書

(単位：千円)

	出資法人等 C							(単純合計) A+B+C	出資法人を加えた 資金収支計算書
	有明海 自動車 航送船組合	長崎県病院 企業団	長崎県 公立 大学法人	土地開発 公社	道路公社	住宅供給 公社	その他 出資法人		
[経常的収支の部]									
人件費	230,301	5,367,544	2,099,648	42,756	146,433	171,285	2,677,279	220,125,946	220,057,650
物件費	230,630	3,921,131	681,538	1,312	1,272,713	314,421	1,540,213	28,103,198	25,482,878
社会保障給付								23,057,688	23,057,688
補助金等							1,466,225	120,163,964	117,996,995
支払利息		241,680			89,256	72,229	147,200	19,350,213	18,861,850
他会計への事務費等充当財源繰出支出							12,703	949,980	574,602
その他支出	39,726	1,907,260	307,472	2,548,461	2,184,448	834,014	2,916,984	17,977,982	17,097,548
支出合計	500,657	11,437,615	3,088,658	2,592,529	3,692,850	1,391,949	8,760,604	429,728,971	423,129,211
地方税								117,252,115	117,252,115
地方交付税								212,300,988	212,300,988
国補助金等			58,333	267,247			1,917,712	85,505,805	85,355,927
使用料・手数料						1,977	11,842	8,275,157	8,270,027
分担金・負担金・寄附金		1,846,177	11,930				1,182,733	4,454,181	4,449,227
保険料									
事業収入	491,199	9,230,753	1,894,603	4,669,847	2,930,697	2,285,763	4,010,151	31,077,025	31,460,029
諸収入	4,729				569,021	6,446	536,873	11,095,903	11,060,820
地方債発行額								64,921,531	64,921,531
長期借入金借入額							65,175	65,175	65,175
短期借入金増加額							60,000	60,000	60,000
基金取崩額							1,537,690	10,732,018	10,732,018
他会計補助金等	205		1,456,094				12,590	1,884,577	△ 1,902,961
その他収入		978,555	36,038		193,132	12,232	539,912	14,530,374	13,692,291
収入合計	496,133	12,055,485	3,456,998	4,937,094	3,692,850	2,306,418	9,874,678	562,154,849	557,717,187
経常的収支額	△ 4,524	617,870	368,340	2,344,565		914,469	1,114,074	132,425,878	134,587,976
[公共資産整備収支の部]									
公共資産整備支出								124,521,092	124,521,092
公共資産整備補助金等支出								33,490,679	33,465,942
他会計への建設費充当財源繰出支出								177,747	177,747
地方独立行政法人公共資産整備支出			287,226					287,226	287,226
一部事務組合・広域連合公共資産整備支出	10,405	705,577						715,982	715,982
地方三公社公共資産整備支出				4,304		71,630		75,934	75,934
第三セクター等公共資産整備支出							5,417,241	5,417,241	5,417,241
支出合計	10,405	705,577	287,226	4,304		71,630	5,417,241	164,685,901	164,661,164
国県補助金等	3,760	51,081					89,238	52,421,541	52,396,804
地方債発行額		302,000						50,771,074	50,771,074
長期借入金借入額							4,610,125	4,610,125	4,338,166
基金取崩額								1,834,110	1,834,110
他会計補助金等		440,408						548,766	548,766
その他収入	6,645		371	3,760			606,358	7,812,000	7,812,000
収入合計	10,405	793,489	371	3,760			5,305,721	117,997,616	117,700,920
公共資産整備収支額		87,912	△ 286,855	△ 544		△ 71,630	△ 111,520	△ 46,688,285	△ 46,960,244
[投資・財務的収支の部]									
投資及び出資金							842	52,141	52,141
貸付金		3,825					2,000	57,989,365	57,989,365
基金積立額							3,621,594	52,420,798	52,420,798
定額運用基金への繰出支出									
他会計への公債費充当財源繰出支出								392,439	308,899
地方債償還額		1,709,901						85,105,164	85,105,164
長期借入金返済額				3,484,981		763,122	988,499	5,340,002	5,236,602
短期借入金減少額							60,000	60,000	60,000
収益事業純支出									
その他支出		140	136,077		481,193	448	46,982	664,840	664,840
支出合計		1,713,866	136,077	3,484,981	481,193	763,570	4,719,917	202,024,749	201,837,809
国県補助金等								38,697,749	38,697,749
貸付金回収額								63,130,723	63,027,323
基金取崩額							3,139,103	3,317,303	3,317,303
地方債発行額		889,300						927,118	927,118
長期借入金借入額				588,883	600,000		853,486	2,042,369	2,042,369
公共資産等売却収入							716	1,636,812	1,636,812
収益事業純収入									
他会計補助金等								509,189	425,649
その他収入	79,235	1,374,747					10,000	4,548,193	4,548,193
収入合計	79,235	2,264,047		588,883	600,000		4,003,305	114,809,456	114,622,516
投資・財務的収支額	79,235	550,181	△ 136,077	△ 2,896,098	118,807	△ 763,570	△ 716,612	△ 87,215,293	△ 87,215,293
翌年度繰上充用金増減額									
当年度資金増減額	74,711	1,255,963	△ 54,592	△ 552,077	118,807	79,269	285,942	△ 1,477,700	412,439
期首資金残高	315,611	2,534,414	819,296	1,202,791	82,950	2,106,257	1,757,522	57,660,441	58,247,903
経費負担割合変更に伴う差額									
期末資金残高	390,322	3,790,377	764,704	650,714	201,757	2,185,526	2,043,464	56,182,741	58,072,880