

平成23年度  
長崎県の財務諸表

平成25年3月

長崎県財政課

## 平成23年度長崎県のバランスシート

県の決算は、年間の資金の出入りを歳入と歳出として、年度毎に決算書としてまとめています。この決算書には、その年度における現金の出し入れの状況（いわゆるフローに関する情報）が記載されており、その年度における赤字・黒字の情報や自主財源比率・経常収支比率といった財政状況の分析ができるようになっていきます。

一方、バランスシートは、県がこれまで整備してきた資産の状況やその資産形成のために借り入れた県債残高などの状況（いわゆるストックに関する情報）を把握することができます。

これらにより、決算書では把握できなかった財政状況を県民の皆様に明らかにするものです。

長崎県のバランスシートは、県が昭和44年度以降整備してきた資産の構成や将来返済すべき負債等の状況を明らかにするために作成したものです。

平成23年度普通会計（\*1）のバランスシートは、

- ・資産合計 3兆9,434億5千8百万円
- ・負債合計 1兆4,253億2千4百万円
- ・純資産合計 2兆5,181億3千4百万円
- （負債+純資産= 3兆9,434億5千8百万円） となっています。

（単位：百万円、%）

区 分		平成23年度		平成22年度		増減額	増減率
		金額	構成比	金額	構成比		
資産	公共資産	3,672,178	93.1	3,691,686	92.6	△ 19,508	△ 0.5
	投資等	227,574	5.8	245,522	6.2	△ 17,948	△ 7.3
	流動資産	43,706	1.1	50,847	1.3	△ 7,141	△ 14.0
	資産計	3,943,458	100.0	3,988,055	100.0	△ 44,597	△ 1.1
負債	固定負債	1,275,455	32.3	1,264,479	31.7	10,976	0.9
	流動負債	149,869	3.8	145,707	3.7	4,162	2.9
	負債計	1,425,324	36.1	1,410,186	35.4	15,138	1.1
純資産計		2,518,134	63.9	2,577,869	64.6	△ 59,735	△ 2.3
負債・純資産計		3,943,458	100.0	3,988,055	100.0	△ 44,597	△ 1.1

（\*1）普通会計は、一般会計に特別会計のうち長崎魚市場特別会計、港湾施設整備特別会計、流域下水道特別会計の3会計以外の特別会計を加え、企業会計を除いたものです。

〔資産の部〕

1. 公共資産

道路や県立学校などの県有施設や土地などの「公共資産」は、資産合計の93.1%を占める3兆6,721億7千8百万円です。

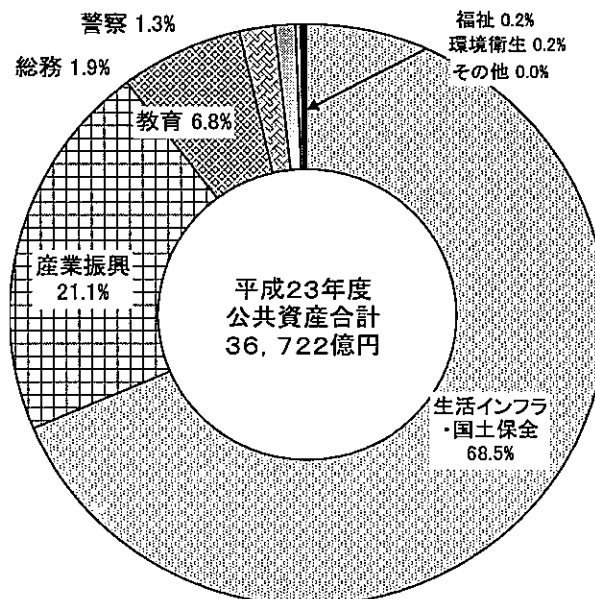
公共資産は県が昭和44年度以降行ってきた社会資本の整備の累計から、経年による資産価値の減少を控除（減価償却）したものであり、その構成は、

- ・ 県道、河川、港湾整備などに当たる生活インフラ・国土保全が有形固定資産全体の68.5%
- ・ 農道や漁港整備などに当たる産業振興が21.1%
- ・ 県立高校整備などに当たる教育費が6.8%

となっており、以下、総務費1.9%、警察費1.3%と続いています。

(単位：億円、%)

	平成23年度		平成22年度		増減額	増減率
	資産額	構成比	資産額	構成比		
生活インフラ・国土保全	25,163	68.5	25,134	68.1	29	0.1
産業振興	7,733	21.1	7,944	21.5	△ 211	△ 2.7
教育	2,491	6.8	2,478	6.7	13	0.5
総務	694	1.9	707	1.9	△ 13	△ 1.8
警察	461	1.3	462	1.3	△ 1	△ 0.2
福祉	87	0.2	92	0.2	△ 5	△ 5.4
環境衛生	79	0.2	84	0.2	△ 5	△ 6.0
その他	14	0.0	16	0.0	△ 2	△ 12.5
合計	36,722	100.0	36,917	100.0	△ 195	△ 0.5



## 2. 投資等

貸付金、基金（流動資産となるものを除く）などの「投資等」は資産全体の5.8%を占める2,275億7千4百万円となっています。

## 3. 流動資産

地方債の償還（返済）を計画的に行うために積み立てられた県債管理基金や税金の未収金などの「流動資産」は資産全体の1.1%を占める437億6百万円となっています。

## 〔負債の部〕

### 1. 固定負債

平成25年度以降償還する必要がある地方債の現在高や平成23年度末で全職員が普通退職したと想定した場合に必要な退職手当引当金などの固定負債は、負債合計の89.5%を占める1兆2,754億5千5百万円です。

### 2. 流動負債

平成24年度に償還予定の地方債が、1,199億1千2百万円となっています。

平成25年度以降に返済する地方債残高1兆762億6千5百万円と、翌年度償還予定額1,199億1千2百万円の合計1兆1,961億7千7百万円は、主として有形固定資産の形成に充てられており、将来返済しなければならない負担です。

## 〔純資産の部〕

資産総額から負債総額を差し引いた純資産は、地方債以外の資産形成の財源であり、公共資産等の資産形成に充てられた国庫支出金が1兆3,415億1千4百万円、一般財源等が1兆7,540億4千4百万円となっています。

有形固定資産を含む総資産は、将来返済しなければならない負債と返済の必要がない純資産を財源として形成され、

総資産に対する負債の割合は、 36.1%

〃 純資産の割合は、63.9%

となっており、純資産の割合が上回っているものの、4割近くが将来の負担となっている状況です。

【参考】県民一人当たりバランスシート

バランスシートを県民1人当たりの数値でみると次のとおりになります。

(単位：円、%)

	平成23年度	平成22年度	増減	増減率
公共資産	2,565,293	2,562,153	3,140	0.1
投資等	158,977	170,400	△ 11,423	△ 6.7
流動資産	30,532	35,290	△ 4,758	△ 13.5
資産計	2,754,802	2,767,843	△ 13,041	△ 0.5
固定負債	891,002	877,590	13,412	1.5
うち地方債	751,852	738,066	13,786	1.9
流動負債	104,695	101,126	3,569	3.5
負債計	995,696	978,716	16,980	1.7
純資産計	1,759,106	1,789,127	△ 30,021	△ 1.7
負債・純資産計	2,754,802	2,767,843	△ 13,041	△ 0.5

※人口は、各年度末の住民基本台帳人口を用いた。

<<バランスシートの作成の前提>>

- |              |  |
|--------------|--|
| ①対象会計範囲      | 普通会計（一般会計＋長崎魚市場特別会計、港湾施設整備特別会計及び流域下水道特別会計の3特別会計以外の特別会計で企業会計は除く）              |
| ②作成基準日       | 平成24年3月31日   |
| ③基礎数値        | 昭和44年度から平成23年度までの決算統計（地方財政状況調査）データを用いて作成                                     |
| ④有形固定資産の評価方法 | 普通建設事業費をもって有形固定資産の取得原価として評価し、減価償却後の残存価額を計上。ただし、有形固定資産のうち売却可能資産については、時価評価に修正。 |
| ⑤減価償却の方法     | 行政目的別に総務省が示した耐用年数表に基づいて定額法により減価償却<br>なお、土地については減価償却を行わない                     |
| ⑥退職給与引当金の算定  | 年度末に職員全員が普通退職したと想定して、その要支給額を積み上げて引当金計上                                       |

# 長 崎 県 の バ ラ ン ス シ ー ト ( 普 通 会 計 )

(平成24年3月31日現在)

(単位：千円)

借 方	貸 方
<b>[資産の部]</b>	<b>[負債の部]</b>
1 公共資産	1 固定負債
(1) 有形固定資産	(1) 地方債 <span style="float: right;">1,076,264,713</span>
①生活インフラ・国土保全 <span style="float: right;">2,516,300,736</span>	(2) 長期未払金
②教育 <span style="float: right;">249,111,335</span>	①物件の購入等 <span style="float: right;">0</span>
③福祉 <span style="float: right;">8,730,210</span>	②債務保証又は損失補償 <span style="float: right;">0</span>
④環境衛生 <span style="float: right;">7,866,814</span>	③その他 <span style="float: right;">4,509,017</span>
⑤産業振興 <span style="float: right;">773,320,667</span>	長期未払金計 <span style="float: right;">4,509,017</span>
⑥警察 <span style="float: right;">46,103,425</span>	(3) 退職手当引当金 <span style="float: right;">189,367,131</span>
⑦総務 <span style="float: right;">69,427,307</span>	(4) 損失補償等引当金 <span style="float: right;">5,314,509</span>
有形固定資産合計 <span style="float: right;">3,670,860,494</span>	固定負債合計 <span style="float: right;">1,275,455,370</span>
(2) 売却可能資産 <span style="float: right;">1,317,799</span>	2 流動負債
公共資産合計 <span style="float: right;">3,672,178,293</span>	(1) 翌年度償還予定地方債 <span style="float: right;">119,912,295</span>
2 投資等	(2) 短期借入金(翌年度繰上充用金) <span style="float: right;">0</span>
(1) 投資及び出資金	(3) 未払金 <span style="float: right;">2,876,239</span>
①投資及び出資金 <span style="float: right;">47,991,120</span>	(4) 翌年度支払予定退職手当 <span style="float: right;">16,261,409</span>
②投資損失引当金 <span style="float: right;">0</span>	(5) 賞与引当金 <span style="float: right;">10,819,145</span>
投資及び出資金計 <span style="float: right;">47,991,120</span>	流動負債合計 <span style="float: right;">149,869,088</span>
(2) 貸付金 <span style="float: right;">53,326,219</span>	<b>負債合計</b> <span style="float: right;">1,425,324,458</span>
(3) 基金等	<b>[純資産の部]</b>
①退職手当目的基金 <span style="float: right;">19,832,371</span>	1 公共資産等整備国県補助金等 <span style="float: right;">1,341,514,493</span>
②その他特定目的基金 <span style="float: right;">98,525,829</span>	2 公共資産等整備一般財源等 <span style="float: right;">1,754,044,088</span>
③土地開発基金 <span style="float: right;">3,902,534</span>	3 その他一般財源等 <span style="float: right;">△ 578,396,712</span>
④その他定額運用基金 <span style="float: right;">320,000</span>	4 資産評価差額 <span style="float: right;">971,849</span>
⑤退職手当組合積立金 <span style="float: right;">0</span>	<b>純資産合計</b> <span style="float: right;">2,518,133,718</span>
基金等計 <span style="float: right;">122,580,734</span>	
(4) 長期延滞債権 <span style="float: right;">3,860,202</span>	
(5) 回収不能見込額 <span style="float: right;">△ 184,755</span>	
投資等合計 <span style="float: right;">227,573,520</span>	
3 流動資産	
(1) 現金預金	
①財政調整基金 <span style="float: right;">9,889,343</span>	
②減債基金 <span style="float: right;">14,622,848</span>	
③歳計現金 <span style="float: right;">18,166,747</span>	
現金預金計 <span style="float: right;">42,678,938</span>	
(2) 未収金	
①地方税 <span style="float: right;">879,930</span>	
②その他 <span style="float: right;">148,416</span>	
③回収不能見込額 <span style="float: right;">△ 921</span>	
未収金計 <span style="float: right;">1,027,425</span>	
流動資産合計 <span style="float: right;">43,706,363</span>	
<b>資産合計</b> <span style="float: right;">3,943,458,176</span>	<b>負債・純資産合計</b> <span style="float: right;">3,943,458,176</span>

※1 他団体及び民間への支出金により形成された資産

①生活インフラ・国土保全	783,076,494 千円
②教育	30,040,060 千円
③福祉	43,021,564 千円
④環境衛生	17,314,828 千円
⑤産業振興	424,465,111 千円
⑥消防	792,026 千円
⑦総務	34,168,522 千円
計	1,332,878,605 千円

上の支出金に充当された財源

①国県補助金等	167,402,261 千円
②地方債	130,443,794 千円
③一般財源等	1,035,032,550 千円
計	1,332,878,605 千円

※2 債務負担行為に関する情報

①物件の購入等	25,220,870 千円
②債務保証又は損失補償	0 千円
(うち共同発行地方債に係るもの)	0 千円)
③その他	24,448,273 千円

※3 地方債残高(翌年度償還予定額を含む)のうち561,889,163千円については、償還時に地方交付税の算定の基礎に含まれることが見込まれているものです。

※4 普通会計の将来負担に関する情報

項目	金額
普通会計の将来負担額	1,428,637,754 千円
〔内訳〕 普通会計地方債残高	1,196,623,152 千円
債務負担行為支出予定額	9,957,989 千円
公営事業地方債負担見込額	2,480,176 千円
一部事務組合等地方債負担見込額	8,633,388 千円
退職手当負担見込額	205,628,540 千円
第三セクター等債務負担見込額	5,314,509 千円
連結実質赤字額	0 千円
一部事務組合等実質赤字負担額	0 千円
基金等将来負担軽減資産	825,400,041 千円
〔内訳〕 地方債償還額等充当基金残高	99,043,561 千円
地方債償還額等充当歳入見込額	12,030,139 千円
地方債償還額等充当交付税見込額	714,326,341 千円
(差引) 普通会計が将来負担すべき実質的な負債	603,237,713 千円

※5 有形固定資産のうち、土地は636,875,443千円です。また、有形固定資産の減価償却累計額は2,326,316,381千円です。

## バランスシート付属資料

○有形固定資産明細表

○主な施設の状況



有形固定資産明細表(平成23年用)

(単位:千円)

区分	土地 A	償却資産				寄附された資産等		貸借対照表計上額	
		取得価額 B	減価償却累計額 C	うち当年度償却額	帳簿価格 D=B-C	土地 E	償却資産 F	A+D+E+F	うち資産評価差額
生活インフラ・国土保全	568,454,727	3,092,312,471	1,144,466,462	63,099,367	1,947,846,009			2,516,300,736	0
道路	190,546,879	1,109,664,708	378,756,445	22,493,326	730,908,263			921,455,142	
橋りょう	34,872,444	199,723,605	41,136,262	3,328,729	158,587,343			193,459,787	
河川	119,294,025	437,145,124	161,615,741	8,830,994	275,529,389			394,823,408	0
砂防	43,161,389	310,003,681	108,707,318	6,090,111	201,296,363			244,457,752	
海岸保全	6,741,746	133,898,277	81,617,029	3,752,102	52,281,248			59,022,994	
港湾	8,275,258	512,934,641	195,139,859	10,332,112	317,794,782			326,070,040	
都市計画	135,259,317	163,482,978	47,909,804	3,375,950	115,573,174			250,832,491	0
街路	131,009,919	132,654,712	35,145,569	2,686,314	97,509,143			228,519,062	
都市下水道	1,035,406	1,190,639	957,617	26,553	233,022			1,268,428	
区画整理	342,627	6,570,812	3,313,449	158,681	3,257,363			3,599,990	
公園	2,871,365	23,024,441	8,483,495	503,191	14,540,946			17,412,311	
その他	0	42,374	9,674	1,211	32,700			32,700	
住宅	24,520,269	169,741,071	81,908,824	4,158,177	87,832,247			112,352,516	
空港	4,781,666	43,009,803	39,106,003	471,741	3,903,800			8,685,466	
その他	1,001,734	12,708,583	8,569,177	266,125	4,139,406			5,141,140	
教育	17,096,172	358,804,634	126,789,471	7,009,736	232,015,163			249,111,335	38,928
小学校	10,181	192,775	110,652	3,857	82,123			92,304	
中学校	6,345	1,211,763	157,564	24,095	1,054,199			1,060,544	
高等学校	9,424,517	259,684,991	92,572,368	5,058,721	167,112,623			176,537,140	8,431
幼稚園	0	0	0	0	0			0	
特殊学校	1,862,823	28,493,148	10,320,894	555,079	18,172,254			20,035,077	30,497
大学	5,013,697	26,227,966	8,136,756	524,555	18,091,210			23,104,907	
各種学校	0	0	0	0	0			0	
社会教育	586,476	17,716,255	6,479,887	348,969	11,236,368			11,822,844	
その他	192,133	25,277,736	9,011,350	494,460	16,266,386			16,458,519	0
福祉	461,494	20,293,714	12,024,998	596,197	8,268,716			8,730,210	0
保育所	362	10,885	9,136	229	1,749			2,111	
その他	461,132	20,282,829	12,015,862	595,968	8,266,967			8,728,099	
環境衛生	818,451	21,717,135	14,668,772	637,678	7,048,363			7,866,814	
清掃	3,022	559,690	300,739	19,358	258,951			261,973	
ごみ処理	1,422	520,127	262,642	19,167	257,485			258,907	
し尿処理	1,600	36,246	35,703	58	543			2,143	
その他	0	3,317	2,394	133	923			923	
保健衛生	443,391	12,169,673	9,300,724	348,716	2,868,949			3,312,340	
その他	372,038	8,987,772	5,067,309	269,604	3,920,463			4,292,501	
産業振興	39,895,959	1,641,371,135	907,946,427	44,528,174	733,424,708			773,320,667	△ 774
労働	1,926,666	16,527,357	9,654,573	487,923	6,872,784			8,799,470	
農林水産業	34,307,438	1,570,142,136	861,078,389	42,287,694	709,063,747			743,371,185	△ 774
造林	264,472	7,614,775	6,476,815	121,619	1,137,960			1,402,432	
林道	1,296,028	51,672,067	14,817,164	1,068,838	36,854,903			38,150,931	
治山	4,054,739	153,539,483	81,514,965	4,518,948	72,024,518			76,079,257	
砂防	4,117	160,262	38,460	3,205	121,802			125,919	
漁港	7,321,060	556,512,459	204,261,719	10,987,980	352,250,740			359,571,800	
農業農村整備	15,104,812	565,968,810	413,261,003	18,481,517	152,707,807			167,812,619	
海岸保全	2,015,191	70,031,930	45,032,186	1,924,220	24,999,744			27,014,935	
その他	4,247,019	164,642,350	95,676,077	5,181,367	68,966,273			73,213,292	
商工	3,661,835	54,701,642	37,213,465	1,752,557	17,488,177			21,150,012	
国立公園等	1,118,736	16,154,144	10,135,085	535,240	6,019,059			7,137,795	
観光	205,338	5,777,790	3,971,834	192,557	1,805,956			2,011,294	
その他	2,337,761	32,769,708	23,106,546	1,024,760	9,663,162			12,000,923	
消防	0	0	0	0	0			0	
庁舎	0	0	0	0	0			0	
警察	6,945,530	96,993,468	57,835,573	2,839,931	39,157,895			46,103,425	66,346
総務	3,203,110	128,808,875	62,584,678	4,226,806	66,224,197			69,427,307	2,682
庁舎等	997,020	16,181,402	5,253,358	321,739	10,928,044			11,925,064	
その他	2,206,090	112,627,473	57,331,320	3,905,067	55,296,153			57,502,243	2,682
合計	636,875,443	5,360,301,432	2,326,316,381	122,937,889	3,033,985,051	0	0	3,670,860,494	107,182

# ○主な施設の状況

(単位:千円)

	名称等	取得年度	取得価額	減価償却累計額	残存価額	所在地
総務費	シーサイトホール・アルカスさせぼ	平成 12	12,622,019	6,317,516	6,304,503	佐世保市
	雲仙岳災害記念館	平成 13	3,826,950	1,469,925	2,357,025	島原市
	長崎県美術館	平成 16	8,794,986	2,260,563	6,534,423	長崎市
	長崎歴史文化博物館	平成 17	7,986,229	2,291,333	5,694,896	長崎市
民生費	県南保健所	平成 12	813,004	275,413	537,591	島原市
	こども医療福祉センター	平成 17	1,770,605	465,430	1,305,175	諫早市
	長崎こども・女性・障害者支援センター	平成 18	759,122	163,869	595,253	長崎市
衛生費	県北保健所	平成 10	805,561	350,662	454,899	平戸市
	県央保健所	平成 11	662,918	319,065	343,853	諫早市
	環境保健研究センター	平成 19	1,631,246	351,581	1,279,665	大村市
労働費	長崎高等技術専門学校	平成 12	6,291,863	1,852,522	4,439,341	西彼杵郡
	佐世保高等技術専門学校	平成 14	2,870,913	947,504	1,923,409	北松浦郡
農林水産業費	総合水産試験場	平成 8	8,484,061	3,380,262	5,103,799	長崎市
商工費	長崎県民の森(再整備分)	平成 10	5,785,151	2,987,061	2,798,090	長崎市
	亜熱帯植物園(再整備分)	平成 9	4,177,628	2,558,813	1,618,815	長崎市
土木費	佐世保情報産業プラザ	平成 19	1,067,138	212,806	854,332	佐世保市
	みなとのみえるpromenade	平成 10	714,488	217,685	496,803	長崎市
	大島大橋	平成 11	29,004,875	7,038,880	21,965,995	西海市
	泉福寺団地	平成 11	4,163,533	1,437,859	2,725,674	佐世保市
	本原団地	平成 11	7,216,628	2,891,031	4,325,597	長崎市
	滑石団地	平成 12	2,093,443	626,150	1,467,293	長崎市
	長崎水辺の森公園	平成 15	3,146,943	324,930	2,822,013	長崎市
	女神大橋	平成 17	65,124,000	11,351,682	53,772,318	長崎市
	滑石団地(C群)	平成 17	2,068,788	312,569	1,756,219	長崎市
	滑石団地(D群)	平成 18	1,872,515	137,063	1,735,452	長崎市
警察費	新田団地	平成 20	508,125	49,427	458,698	佐世保市
	福江警察署	平成 10	860,687	457,334	403,353	五島市
	稲佐警察署	平成 12	754,478	336,490	417,988	長崎市
教育費	川棚警察署	平成 16	1,013,021	222,067	790,954	東彼杵郡
	長崎県営野球場	平成 9	7,220,314	2,172,544	5,047,770	長崎市
	県立長崎シーボルト大学	平成 11	18,706,166	3,739,229	14,966,937	西彼杵郡
	県立虹の原養護学校	平成 13	3,116,585	650,396	2,466,189	大村市

(注)本表の主な県有施設は、近年整備された住民に身近な施設を掲載しており、道路や港湾・漁港施設などの事業用施設は除いている。

## 平成23年度長崎県行政コスト計算書

行政コスト計算書とは、人的サービスや給付サービスなど、資産形成につながらない当該年度の行政サービス提供のために、どのような活動を行ったかを、コストという側面から把握するものです。

※行政コストとは、普通会計決算額から資産形成や負債の減少につながる現金支出を差し引き、減価償却額などの非現金支出を加えることで計算されます。

平成23年度普通会計の行政コスト計算書における「行政コスト」は、総額5,533億7千5百万円となっています。

(単位：百万円、%)

	平成23年度		平成22年度		増減額	増減率
	金額	構成比	金額	構成比		
人に係るコスト	201,488	36.4	203,174	37.0	△ 1,686	△ 0.8
物に係るコスト	148,195	26.8	146,013	26.6	2,182	1.5
移転支出的なコスト	185,507	33.5	181,363	33.0	4,144	2.3
その他のコスト	18,185	3.3	18,378	3.3	△ 193	△ 1.1
行政コスト合計	553,375	100.0	548,929	100.0	4,446	0.8
収入合計	13,239		15,103		△ 1,864	△ 12.3

### 〔行政コスト〕

#### 1. 人に係るコスト

教員、警察官、一般行政職員などの人件費（ただし、退職手当支払額分を除く。）や退職給与引当金繰入の「人に係るコスト」は、2,014億8千8百万円で、行政コスト全体の36.4%に相当します。

#### 2. 物に係るコスト

23年度末に存在する有形固定資産についての減価償却費、委託料や消耗品費等の物件費、維持補修費などの「物に係るコスト」は、1,481億9千5百万円で、行政コスト全体の26.8%に相当します。

#### 3. 移転支出的なコスト

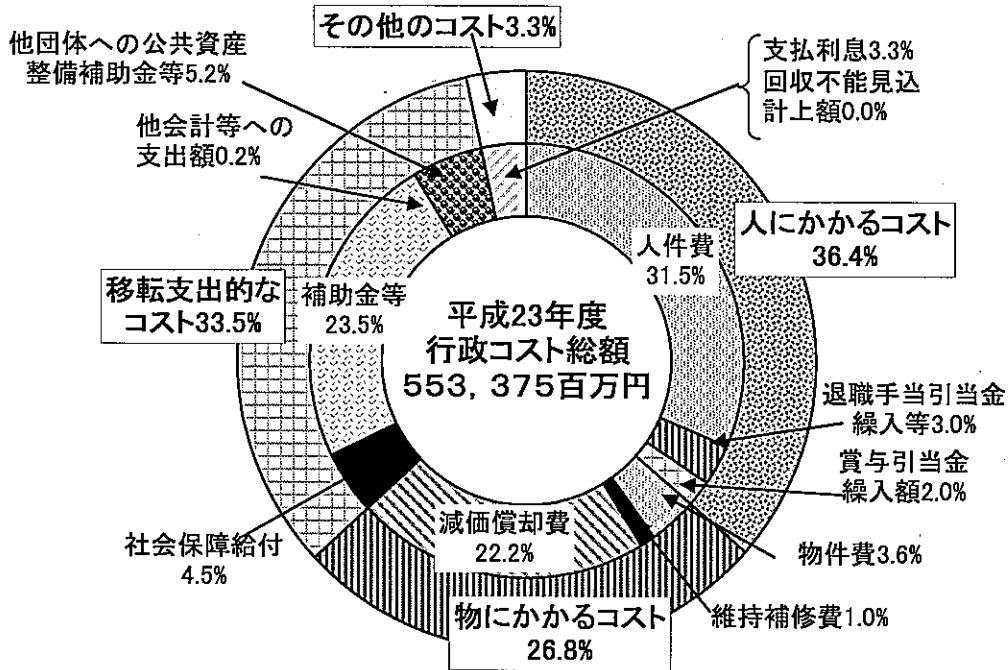
市町や各種団体等に対する補助金や負担金などの補助費等、生活保護費や児童手当などの扶助費及び国や市町などが行う公共施設の新設や改良などの投資的経費についての補助金や負担金である普通建設事業費（他団体への補助金等）などの「移転支出的なコスト」は、1,855億7百万円で、行政コスト全体の33.5%に相当します。

#### 4. その他のコスト

地方債や一時借入金の利息などの公債費（利子分）などの「その他のコスト」は、181億8千5百万円で、行政コスト全体の3.3%に相当します。

行政サービスを受けるために受益者が直接負担する「使用料・手数料」は83億4百万円、建設事業に係る分担金・負担金などといった「分担金・負担金・寄付金」が49億3千5百万円となっています。

◎平成23年度行政コスト計算書



○ 行政コストを教育、福祉、環境衛生、産業振興といった行政目的別に区分すると、

教育が1,551億7千2百万円で全体の28.0%を占めます。その大半は、教員における人件費や退職給与引当金繰入といった「人に係るコスト」で、1,290億9千7百万円、教育費全体の83.2%となっています。

次に産業振興が946億1千万円で全体の17.1%です。その中では「物に係るコスト」に区分される減価償却費が445億2千8百万円で産業振興全体の47.1%を占めています。

福祉は927億7千4百万円で全体の16.8%であり、市町等に対する老人医療給付費負担金や介護給付費負担金といった補助費等716億1千6百万円や生活保護費や児童扶養手当などの社会保障給付（扶助費）117億8千万円が福祉全体の89.9%を占めています。

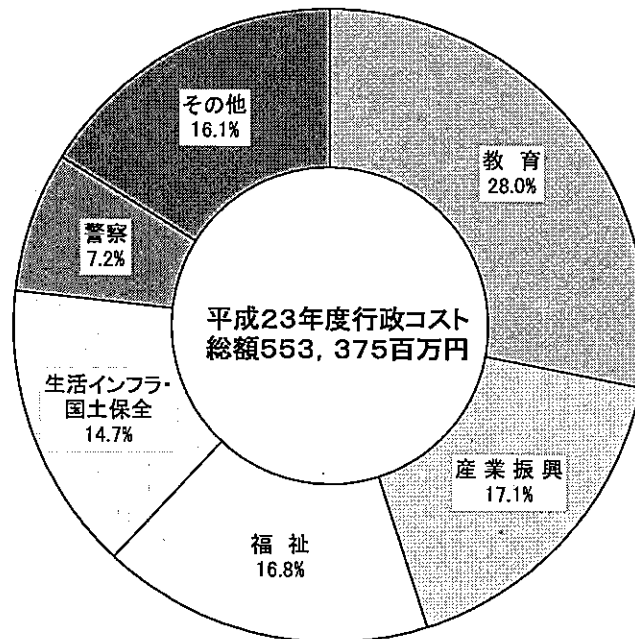
生活インフラ・国土保全是815億4千7百万円で全体の14.7%であり、主なものは減価償却費630億9千9百万円（77.4%）や、他団体への公共資産整備補助金等54億1千3百万円（6.6%）です。

以下、警	察	395億6千5百万円（7.2%）	
環境衛生		277億3千4百万円（5.0%）	
総務		277億2千2百万円（5.0%）	などの順になっています。

行政目的別行政コスト割合

(単位:百万円、%)

	平成23年度	構成割合	平成22年度	構成割合	増減額	増減率
教 育	155,172	28.0	156,585	28.5	△ 1,413	△ 0.9
産 業 振 興	94,610	17.1	91,493	16.7	3,117	3.4
福 祉	92,774	16.8	89,440	16.3	3,334	3.7
生活インフラ・ 国 土 保 全	81,547	14.7	82,374	15.0	△ 827	△ 1.0
警 察	39,565	7.2	39,838	7.3	△ 273	△ 0.7
そ の 他	89,707	16.1	89,199	16.2	508	0.6
合 計	553,375	100.0	548,929	100.0	4,446	0.8



〔参考〕県民一人当たりの行政コスト

(単位:円)

	平成23年度	平成22年度	増減額	増減率
人に係るコスト	140,754	141,010	△ 256	△ 0.2
物に係るコスト	103,525	101,338	2,187	2.2
移転支的的なコスト	129,591	125,872	3,719	3.0
その他のコスト	12,704	12,755	△ 51	△ 0.4
合 計	386,574	380,975	5,599	1.5

※人口は、各年度末の住民基本台帳人口を用いた。

《行政コスト計算書の作成の前提》

- |           |   |
|-----------|---|
| ①対象会計範囲   | 普通会計（一般会計＋長崎魚市場特別会計、港湾施設整備特別会計及び流域下水道特別会計の3特別会計以外の特別会計で企業会計は除く）   |
| ②作成基準日    | 平成24年3月31日  |
| ③基礎数値     | 昭和44年度から平成23年度までの決算統計（地方財政状況調査）データを用いて作成。<br>発生主義の観点から、減価償却費、不納欠損額、退職給与引当金繰入等といった現金支出を伴わないものもコストとして加えている。   |
| ④行政コストの区分 | 総務省から示された統一基準に従い、行政コストを次の区分に分類するとともに、教育、福祉といった行政目的別にも区分している。<br>○人に係るコスト ⇒ 人件費、退職給与引当金繰入等、賞与引当繰入等<br>○物に係るコスト ⇒ 物件費、維持補修費、減価償却費<br>○移転支的コスト ⇒ 扶助費、補助費等、繰出金、<br>普通建設事業費（他団体への補助金等）<br>○その他のコスト ⇒ 公債費（利子分のみ）、不納欠損額等 |

### 行政コスト計算書

〔 自 平成23年4月 1日  
至 平成24年3月31日 〕

(単位:千円)

【経常行政コスト】

	総額	構成比率	生活インフラ・国土保全	教育	福祉	環境衛生	産業振興	警察	総務	議会	支払利息	回収不能見込計上額	その他
1	174,307,900	31.5%	5,860,158	111,682,805	3,618,796	3,896,737	11,961,095	28,120,292	8,213,210	954,807			
(1)人件費	16,360,596	3.0%	550,036	10,482,585	339,861	365,749	1,122,672	2,639,380	770,895	89,618			
(2)退職手当引当金繰入等	10,819,146	2.0%	363,735	6,932,058	224,616	241,867	742,416	1,745,403	509,787	59,264			
(3)賞与引当金繰入額	201,487,642	36.4%	6,773,929	129,097,448	4,183,073	4,504,353	13,826,183	32,505,075	9,493,892	1,103,689			
小計	19,970,923	3.6%	762,548	3,204,937	1,141,998	1,428,383	6,989,549	3,639,817	2,620,225	183,467			0
(1)物件費	5,285,929	1.0%	3,897,852	119,758	16,536	51,403	235,905	380,180	578,433	6,062			
(2)維持補修費	122,937,889	22.2%	63,099,367	7,009,736	596,197	637,678	44,528,174	2,839,931	4,226,806	0			
(3)減価償却費	148,194,741	26.8%	67,759,567	10,334,431	1,754,731	2,117,464	51,753,627	6,859,928	7,425,464	189,529			0
小計	25,103,537	4.5%	209,909	11,780,124	13,111,848	1,656							14,620,722
(1)社会保障給付	130,349,085	23.5%	759,343	15,020,679	71,616,240	6,390,673	14,834,460	200,449	6,754,797	151,722			
(2)補助金等	1,027,964	0.2%	840,982	0	0	0	186,982	0	0	0			
(3)他会計等への支出額	29,026,603	5.2%	5,412,986	509,304	3,439,956	1,609,227	14,006,987	0	4,048,143	0			0
(4)他団体への公共費整備補助金等	185,507,189	33.5%	7,013,311	15,739,892	86,836,320	21,111,748	29,030,085	200,449	10,802,940	151,722			14,620,722
小計	17,923,715	3.2%									17,923,715		
(1)支払利息	261,588	0.0%									261,588		
(2)回収不能見込計上額	0	0.0%											
(3)その他行政コスト	18,185,303	3.3%	0	0	0	0	0	0	0	0	17,923,715	261,588	0
小計	553,374,875		81,546,807	155,171,771	92,774,124	27,733,565	94,609,895	39,565,452	27,722,296	1,444,940	17,923,715	261,588	14,620,722
経常行政コスト			14.7%	28.0%	16.8%	5.0%	17.1%	7.2%	5.0%	0.3%	3.2%	0.0%	2.7%
(構成比率)													

【経常収益】

1 使用料・手数料	8,304,009		1,505,279	72,194	645,718	302,324	316,998	1,473,085	96,848	0			
2 分担金・負担金・寄附金	4,934,685		1,946,451	3,160	149,064	0	733,250	0	0	0			
経常収益合計	13,238,694		3,451,730	75,354	794,782	302,324	1,050,248	1,473,085	96,848	0			5,994,323
(b+c)	2.4%		4.2%	0.0%	0.9%	1.1%	1.1%	3.7%	0.3%	0.0%			
d/a													

一般財源振替額	3,891,563
	2,102,760
	5,994,323

(差引) 純経常行政コスト	a-d	540,136,181	78,095,077	155,086,417	91,979,342	27,431,241	93,559,647	38,092,367	27,625,448	1,444,940	17,923,715	261,588	14,620,722	△ 5,994,323
---------------	-----	-------------	------------	-------------	------------	------------	------------	------------	------------	-----------	------------	---------	------------	-------------

## 平成23年度長崎県の純資産変動計算書

純資産変動計算書は、一会計期間においてバランスシートの純資産の部に計上されている各項目がどのように変動したかを表す財務書類です。

行政コスト計算書の経常収益から経常行政コストを差し引いた純経常行政コストが、△5,401億3千6百万円、災害復旧事業費等の臨時損益に係るものが、△139億8千6百万円となる一方、地方税1,097億5千1百万円や地方交付税2,251億9千5百万円、補助金等1,148億1千万円の収入などにより、期末純資産残高は、2兆5,181億3千4百万円となっています。

(単位:百万円、%)

区 分	平成23年度	平成22年度	増 減	増減率
期首純資産残高	2,577,869	2,619,623	△ 41,754	△ 1.6
純経常行政コスト	△ 540,136	△ 533,825	△ 6,310	△ 1.2
一般財源	379,197	380,159	△ 962	△ 0.3
地方税	109,751	110,959	△ 1,208	△ 1.1
地方交付税	225,195	219,669	5,526	2.5
その他	44,250	49,531	△ 5,281	△ 10.7
補助金等収入	114,810	128,033	△ 13,223	△ 10.3
臨時損益	△ 13,986	△ 16,270	2,284	14.0
資産評価替	380	150	229	152.7
期末純資産残高	2,518,134	2,577,869	△ 59,736	△ 2.3



# 純資産変動計算書

〔 自 平成23年4月1日  
至 平成24年3月31日 〕

(単位:千円)

	純資産合計	公共資産等整備 国県補助金等	公共資産等整備 一般財源等	その他 一般財源等	資産評価差額
期首純資産残高	2,577,869,292	1,357,306,218	1,741,739,662	△ 521,768,796	592,208
純経常行政コスト	△ 540,136,181			△ 540,136,181	
一般財源					
地方税	109,751,427			109,751,427	
地方交付税	225,195,166			225,195,166	
その他行政コスト充当財源	44,250,490			44,250,490	
補助金等受入	114,810,165	41,617,324		73,192,841	
臨時損益					
災害復旧事業費	△ 1,084,915			△ 1,084,915	
国営土地改良負担計上額等	△ 7,586,858			△ 7,586,858	
損失補償等引当金繰入等	△ 5,314,509			△ 5,314,509	
科目振替					
公共資産整備への財源投入			17,943,262	△ 17,943,262	
公共資産処分による財源増				0	
貸付金・出資金等への財源投入			47,558,075	△ 47,558,075	
貸付金・出資金等の回収等による財源増		△ 11,146,550	△ 57,630,469	68,777,019	
減価償却による財源増		△ 46,262,499	△ 76,675,390	122,937,889	
地方債償還に伴う財源振替			81,108,948	△ 81,108,948	
資産評価替えによる変動額	379,641				379,641
無償受贈資産受入	0				
その他	0				0
期末純資産残高	2,518,133,718	1,341,514,493	1,754,044,088	△ 578,396,712	971,849

## 平成23年度長崎県の資金収支計算書

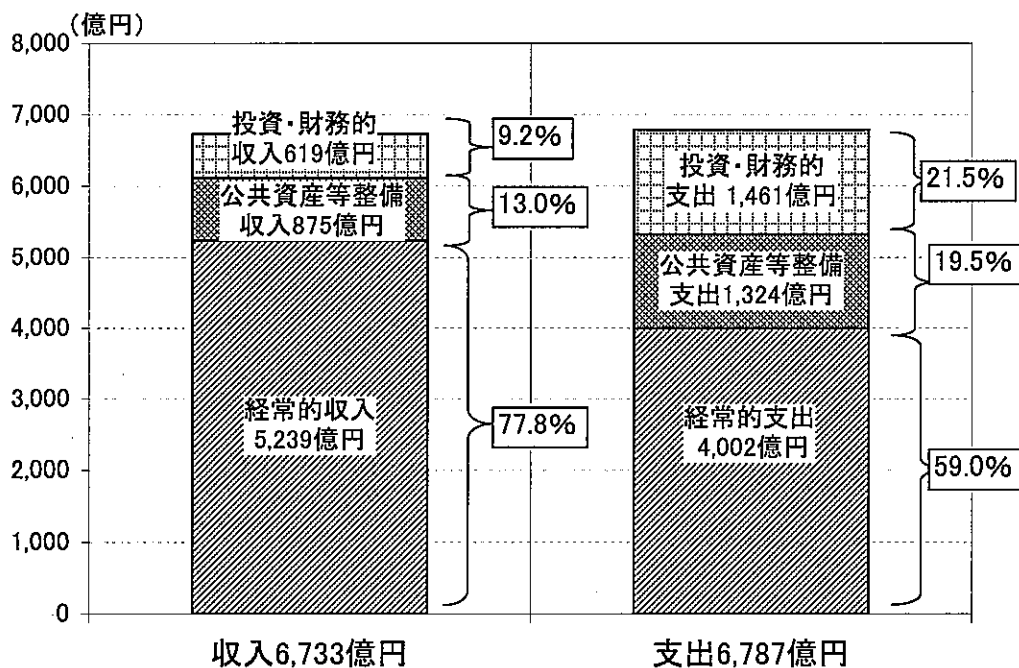
資金収支計算書は、一会計期間における、地方公共団体の行政活動に伴う現金などの資金の流れを表示した財務書類で、性質の異なる三つの活動（「経常的収支の部」「公共資産等整備収支の部」「投資・財務的収支の部」）に区分して、それぞれの部における支出とその財源としての収入という対応関係で計上されます。

収支区分で見ると、「公共資産等整備収支の部」と「投資・財務的収支の部」で支出が収入を上回っていますが、「経常的収支の部」では、収入が支出を上回っているため、当期収支は54億3千8百万円の不足となっています。

(単位：百万円)

区 分	平成23年度					平成22年度					収支増減
	収入 a		支出 b		収支 a-b	収入 a'		支出 b'		収支 a'-b'	
経常的収支	523,865	77.8	400,203	59.0	123,662	538,619	77.3	397,001	57.2	141,617	△ 17,955
公共資産等整備収支	87,476	13.0	132,381	19.5	△ 44,905	89,409	12.8	144,739	20.9	△ 55,331	10,426
投資・財務的収支	61,919	9.2	146,114	21.5	△ 84,195	68,447	9.8	151,841	21.9	△ 83,394	△ 801
当期収支	673,260	100.0	678,698	100.0	△ 5,438	696,475	100.0	693,581	100.0	2,892	△ 8,330
期首資金残高					23,605					20,713	2,892
期末資金残高					18,167					23,605	△ 5,438

### <平成23年度>



〔経常的収支の部〕

経常的収入は、地方税や地方交付税などからなっており、合計で5, 238億6千5百万円となっています。

また、経常的支出は、人件費や補助金等などからなっており、合計で4, 002億3百万円となっています。

その結果、経常的収支は1, 236億6千2百万円の黒字となっています。

〔公共資産整備収支の部〕

公共資産整備収入は、国からの補助金等や地方債などからなっており、合計で874億7千6百万円となっています。

また、公共資産整備支出は、道路や河川といった公共資産の整備支出や公共資産整備に対する市町等への補助金等支出からなっており、合計で1, 323億8千1百万円となっています。

その結果、公共資産等整備収支は、449億5百万円の収支不足が生じています。

〔投資・財務的収支の部〕

投資・財務的収入は、貸付金の回収額や国からの補助金等などからなっており、合計で、619億1千9百万円となっています。

また、投資・財務的支出は、地方債償還額や貸付金などからなっており、合計で、1, 461億1千4百万円となっています。

その結果、投資・財務的収支は、841億9千5百万円の収支不足となっています。

# 資金収支計算書

〔自 平成23年4月 1日〕  
〔至 平成24年3月31日〕

(単位:千円)

1 経常的収支の部	
人件費	200,594,641
物件費	19,970,923
社会保障給付	25,103,537
補助金等	129,849,085
支払利息	17,923,715
他会計等への事務費等充当財源繰出支出	390,572
その他支出	6,370,844
支出合計	400,203,317
地方税	109,855,750
地方交付税	225,195,166
国県補助金等	68,658,545
使用料・手数料	5,070,593
分担金・負担金・寄附金	2,242,654
諸収入	7,800,642
地方債発行額	61,515,702
基金取崩額	22,838,333
その他収入	20,687,305
収入合計	523,864,690
経常的収支額	123,661,373

2 公共資産整備収支の部	
公共資産整備支出	103,051,855
公共資産整備補助金等支出	29,328,594
他会計等への建設費充当財源繰出支出	0
支出合計	132,380,449
国県補助金等	37,505,823
地方債発行額	41,389,361
基金取崩額	3,741,112
その他収入	4,839,488
収入合計	87,475,784
公共資産整備収支額	△ 44,904,665

3 投資・財務的収支の部	
投資及び出資金	1,170,326
貸付金	43,264,355
基金積立額	14,837,310
定額運用基金への繰出支出	0
他会計等への公債費充当財源繰出支出	637,392
地方債償還額	86,204,841
長期未払金支払支出	0
支出合計	146,114,224
国県補助金等	11,146,550
貸付金回収額	44,972,773
基金取崩額	66,289
地方債発行額	67,366
公共資産等売却収入	1,406,918
その他収入	4,259,233
収入合計	61,919,129
投資・財務的収支額	△ 84,195,095

翌年度繰上充用金増減額	0
当年度歳計現金増減額	△ 5,438,387
期首歳計現金残高	23,605,134
期末歳計現金残高	18,166,747

※1 一時借入金に関する情報

- ① 資金収支計算書には一時借入金の増減は含まれていません。
- ② 平成23年度における一時借入金の借入限度額は、120,000,000千円です。
- ③ 支払利息のうち一時借入金利子は、8,185千円です。

※2 基礎的財政収支(プライマリーバランス)に関する情報

収入総額	696,864,737
繰越金	△ 23,605,134
地方債発行額	△ 102,972,429
財政調整基金等取崩額	△ 2,515,600
支出総額	△ 678,697,990
地方債償還額	104,120,371
財政調整基金等積立額	1,159,877
基礎的財政収支	<u>△ 5,646,168</u>

## 平成23年度長崎県全体に出資法人を加えた連結財務諸表

長崎県では平成11年度より普通会計のバランスシートの作成を行ってきましたが、県では普通会計で行っている事業の他にも交通事業など、県民生活に密着した事業を行っています。

こうした事業については、普通会計の会計制度とは異なる制度により経理しそれぞれ別々に決算を行っていますが、いずれも県が行っている事業であることに変わりはないことから、県が行っているすべての活動について総合的に財政状況を把握するための参考として作成しています。

また、いわゆる三公社（道路公社、土地開発公社、住宅供給公社）や長崎県公立大学法人、一部事務組合、そして本県と連携協力して行政サービスを実施している団体（県の出資比率50%以上の出資法人）について、県の全会計に加え、これらを連結対象に含めたバランスシートを作成しています。

### 〔作成方法〕

地方公営企業法の適用される会計（交通事業、港湾整備事業）については、既存のバランスシート等を活用し、非適用の会計については、普通会計の作成方法に準じて作成しました。

さらに、三公社などの出資法人等については、それぞれの団体の会計基準に基づいて作成されている財務書類を用いて作成しました。

また、連結において純計を算出するために、会計間の債権・債務及び投資・資本を相殺や、普通会計における出納整理期間（平成24年4月1日から5月31日まで）の普通会計と各会計との間における現金の受払いについては、年度末に現金等の受払いが終了したものと調整しています。

※各会計（法人）の単純な合計及び調整後を参考として示しています。

※県のすべての会計＝普通会計＋公営企業会計

（公営企業会計：長崎魚市場特別会計、港湾施設整備特別会計、流域下水道特別会計、港湾整備事業会計、交通事業会計）

※出資法人：県が50%以上出資している法人（三公社、長崎県公立大学法人を除く）

（財）ながさき地域政策研究所、（財）長崎県国際交流協会、（財）長崎ミュージアム振興財団、（財）長崎県食鳥肉衛生協会、（社福）長崎県障害者福祉事業団、（財）長崎県産業振興財団、（財）長崎県産炭地域振興財団、（株）長崎県漁業公社、（財）杵岐栽培漁業振興公社、（財）五島栽培漁業振興公社、（財）有明海水産振興基金、（財）長崎県農業振興公社、（財）諫早湾地域振興基金、（社）長崎県林業公社、（財）長崎県建設技術研究センター、（財）長崎県育英会、（財）長崎県暴力追放運動推進センター、（株）長崎県営バス観光、（株）長崎県営バス

（19団体）

平成23年度長崎県全体のバランスシート及び出資法人等を加えた連結バランスシート

(単位：百万円、%)

区 分		普通会計 A	県全体 B	B/A	連 結 C	C/A
資 産	公 共 資 産	3,672,178	3,723,030	101.4	3,856,224	105.0
	投 資 等	227,574	226,695	99.6	197,098	86.6
	流 動 資 産	43,706	68,370	156.4	89,092	203.8
	繰 延 勘 定	—	—	—	361	—
	資 産 計	3,943,458	4,018,095	101.9	4,142,775	105.1
負 債	固 定 負 債	1,275,455	1,294,099	101.5	1,358,046	106.5
	流 動 負 債	149,869	153,242	102.3	162,769	108.6
	負 債 計	1,425,324	1,447,341	101.5	1,520,815	106.7
純 資 産 計		2,518,134	2,570,754	102.1	2,621,960	104.1
負債・純資産計		3,943,458	4,018,095	101.9	4,142,775	105.1
純 資 産 比 率		63.9	64.0	—	63.3	—

※県全体及び連結は調整後の額

平成23年度長崎県全体の行政コスト計算書及び出資法人を加えた連結行政コスト計算書

(性質別)

(単位：百万円、%)

区 分		普通会計a	県全体b	b/a	連 結c	c/a
	人に係るコスト	201,488	206,262	102.4	224,926	111.6
	物に係るコスト	148,195	151,595	102.3	166,088	112.1
	移転支出的なコスト	185,507	184,973	99.7	181,512	97.8
	その他のコスト	18,185	18,613	102.4	24,962	137.3
経常行政コスト (A)		553,375	561,443	101.5	597,488	108.0
経常収益 (B)		13,239	19,903	150.3	58,542	442.2
純経常行政コスト (A-B)		540,136	541,540	100.3	538,947	99.8

※県全体及び連結は調整後の額

(目的別)

(単位：百万円、%)

	普通会計a	県全体b	b/a	連結c	c/a
生活インフラ ・国土保全	81,547	88,971	109.1	92,646	113.6
教育	155,172	155,172	100.0	157,082	101.2
福祉	92,774	92,774	100.0	93,623	100.9
環境衛生	27,734	27,734	100.0	46,685	168.3
産業振興	94,610	94,831	100.2	98,447	104.1
警察	39,565	39,565	100.0	39,585	100.1
総務	27,722	27,722	100.0	28,398	102.4
議会	1,445	1,445	100.0	1,445	100.0
その他	32,806	33,229	101.3	39,577	120.6
経常行政コスト	553,375	561,443	101.5	597,488	108.0

※県全体及び連結は調整後の額

平成23年度長崎県全体の純資産変動計算書及び出資法人を加えた連結純資産変動計算書

(単位：百万円、%)

	普通会計a	県全体b	b/a	連結c	c/a
期首純資産残高	2,577,869	2,634,146	102.2	2,714,912	105.3
純経常行政コスト	△ 540,136	△ 541,540	100.3	△ 537,892	99.6
一般財源等 ※国庫補助金を含む	494,007	494,086	100.0	497,478	100.7
臨時損益等	△ 13,606	△ 15,938	117.1	△ 26,135	192.1
期末純資産残高	2,518,134	2,570,754	102.1	2,648,363	105.2

※県全体及び連結は調整後の額



平成23年度長崎県全体の資金収支計算書及び出資法人を加えた連結資金収支計算書

(単位：百万円、%)

	普通会計a	県全体b	b/a	連結c	c/a
経常的収支	123,662	124,897	101.0	132,252	106.9
公共資産整備収支	△ 44,905	△ 43,792	97.5	△ 44,516	99.1
投資・財務的収支	△ 84,194	△ 86,371	102.6	△ 95,200	113.1
当期収支	△ 5,438	△ 5,266	96.8	△ 7,465	△ 37.3
期首資金残高	48,117	50,850	105.7	65,725	136.6
期末資金残高	42,679	45,584	106.8	58,260	136.5

※県全体及び連結は調整後の額

※普通会計の資金収支計算書は、歳計現金の動きを示していますが、連結資金収支計算書では、歳計現金に財政調整基金等を加えたもの（バランスシートの「現金預金」）に修正しています。

平成23年度長崎県全体のバランスシート及び出資法人等を加えたバランスシート(平成25年3月31日)

(単位：千円)

	普通会計 バランスシート A	公営事業会計 B					(単純合計) A+B	長崎県全体の バランスシート
		特別会計			企業会計			
		長崎魚市場	港湾施設 整備	流域下水道	港湾整備 事業	交通事業		
[資産の部]								
1. 公共資産								
(1) 有形固定資産								
①生活インフラ・国土保全	2,516,300,736		39,881,598	7,047,148	269,586	9,001,341	2,572,500,409	2,567,029,871
②教育	249,111,335						249,111,335	249,111,335
③福祉	8,730,210						8,730,210	8,730,210
④環境衛生	7,866,814						7,866,814	7,866,814
⑤産業振興	773,320,667	47,133					773,367,800	773,367,800
⑥警察	46,103,425						46,103,425	46,103,425
⑦総務	69,427,307						69,427,307	69,427,307
⑧その他								
有形固定資産計	3,670,860,494	47,133	39,881,598	7,047,148	269,586	9,001,341	3,727,107,300	3,721,636,762
(2) 無形固定資産					582	37,093	37,675	37,675
(3) 売却可能資産	1,317,799					37,515	1,355,314	1,355,314
公共資産合計	3,672,178,293	47,133	39,881,598	7,047,148	270,168	9,075,949	3,728,500,289	3,723,029,751
2. 投資等								
(1) 投資及び出資金	47,991,120		10,000			150,200	48,151,320	48,098,014
(2) 貸付金	53,326,219				643,501		53,969,720	52,240,219
(3) 基金等	122,580,734						122,580,734	122,580,734
(4) 長期延滞債権	3,860,202		8,315			71,730	3,940,247	3,940,247
(5) その他						20,896	20,896	20,896
(6) 回収不能見込額	△ 184,755						△ 184,755	△ 184,755
投資等合計	227,573,520		18,315		643,501	242,826	228,478,162	226,695,355
3. 流動資産								
(1) 資金	42,678,938	5	33,011	637,691	1,423,613	811,217	45,584,475	45,628,362
(2) 未収金	1,028,346	169			4,311	521,257	1,554,083	1,510,184
(3) 販売用不動産			3,853,084		17,275,241		21,128,325	21,128,325
(4) その他					47,289	57,031	104,320	104,320
(5) 回収不能見込額	△ 921						△ 921	△ 921
流動資産合計	43,706,363	174	3,886,095	637,691	18,750,454	1,389,505	68,370,282	68,370,270
4. 繰延勘定								
資産合計	3,943,458,176	47,307	43,786,008	7,684,839	19,664,123	10,708,280	4,025,348,733	4,018,095,376
[負債の部]								
1. 固定負債								
(1) 地方公共団体地方債	1,076,264,713	16,396	13,285,245	1,959,301		1,336,871	1,092,862,526	1,092,862,526
(2) 関係団体(長期借入金等)								
(3) 長期未払金	4,509,017						4,509,017	4,509,017
(4) 引当金	194,681,640				60,604	1,924,625	196,666,869	196,666,869
(うち 退職手当等引当金)	189,367,131					1,652,455	191,019,586	191,019,586
(うち その他の引当金)	5,314,509				60,604	272,170	5,647,283	5,647,283
(5) その他					690,789	1,074,480	1,765,269	60,368
(うち 他会計借入金)						1,061,400	1,061,400	
固定負債合計	1,275,455,370	16,396	13,285,245	1,959,301	751,393	4,335,976	1,295,803,681	1,294,098,780
2. 流動負債								
(1) 翌年度償還予定額	119,912,295	13,464	1,981,892	91,801		468,739	122,468,191	122,468,191
(2) 短期借入金(翌年度繰上充用金を含む)								
(3) 未払金	2,876,239				11,235	538,849	3,426,323	3,426,311
(4) 翌年度支払予定退職手当	16,261,409					6,813	16,268,222	16,268,222
(5) 賞与引当金	10,819,145					128,542	10,947,687	10,947,687
(6) その他					52	156,361	156,413	131,813
(うち他会計借入金翌年度償還予定額)						24,600	24,600	
流動負債合計	149,869,088	13,464	1,981,892	91,801	11,287	1,299,304	153,266,836	153,242,224
負債合計	1,425,324,458	29,860	15,267,137	2,051,102	762,680	5,635,280	1,449,070,517	1,447,341,004
[純資産の部]								
純資産合計	2,518,133,718	17,447	28,518,871	5,633,737	18,901,443	5,073,000	2,576,278,216	2,570,754,372
負債及び純資産合計	3,943,458,176	47,307	43,786,008	7,684,839	19,664,123	10,708,280	4,025,348,733	4,018,095,376

平成23年度長崎県全体のバランスシート及び出資法人等を加えたバランスシート(平成25年3月31日)

(単位：千円)

	出資法人等 C							(単純合計) A+B+C	出資法人等を加えた連結 バランスシート
	有明海 自動車 航送船組合	長崎県 病院企業団	長崎県公立 大学法人	土地開発 公社	道路公社	住宅供給 公社	その他 出資団体		
[資産の部]									
1. 公共資産									
(1) 有形固定資産									
①生活インフラ・国土保全				22,121	25,087,665	5,814,819	512,236	2,603,937,250	2,598,466,712
②教育			14,666,848					263,778,183	263,778,183
③福祉				3,452			161,017	8,894,679	8,894,679
④環境衛生		31,682,284					30	39,549,128	39,548,907
⑤産業振興				3,830,897		1,689,944	46,696,207	825,584,848	825,584,848
⑥警察								46,103,425	46,103,425
⑦総務							272,054	69,699,361	69,699,361
⑧その他	1,354,045			78,529	449,030		6,151	1,887,755	1,887,755
有形固定資産計	1,354,045	31,682,284	14,666,848	3,934,999	25,536,695	7,504,763	47,768,263	3,859,555,197	3,854,084,438
(2) 無形固定資産	5,378	398,268	31,856	4,017	210	2,980	232,196	712,580	712,580
(3) 売却可能資産				6,584		61,234	4,084	1,427,216	1,427,437
公共資産合計	1,359,423	32,080,552	14,698,704	3,945,600	25,536,905	7,568,977	48,004,543	3,861,694,993	3,856,224,455
2. 投資等									
(1) 投資及び出資金	10,000	6,493,067				132,376	129,104	54,915,867	20,047,213
(2) 貸付金		70,399					96,399	54,136,518	14,794,206
(3) 基金等						1,504,557	33,724,778	157,810,069	158,111,069
(4) 長期延滞債権		113,210				128	2,435	4,056,020	4,056,020
(5) その他	194,953	236,461	8,432			83,131	1,092,695	1,636,568	443,655
(6) 回収不能見込額						△ 156,478	△ 13,454	△ 354,687	△ 354,687
投資等合計	204,953	6,913,137	8,432			1,563,714	35,031,957	272,200,355	197,097,476
3. 流動資産									
(1) 資金	668,352	6,066,170	707,017	594,466	236,193	2,518,026	1,884,866	58,259,565	58,462,152
(2) 未収金	17,869	3,448,464	10,931	411,884	120,779	52,240	975,026	6,591,276	5,849,805
(3) 販売用不動産				2,091,527		574,154		23,794,006	23,794,006
(4) その他	1,337	271,164	5,248		989	9,588	688,468	1,081,114	1,103,986
(5) 回収不能見込額			△ 1,474			△ 3,333	△ 112,465	△ 118,193	△ 118,193
流動資産合計	687,558	9,785,798	721,722	3,097,877	357,961	3,150,675	3,435,895	89,607,768	89,091,756
4. 繰延勘定		361,266						361,266	361,266
資産合計	2,251,934	49,140,753	15,428,858	7,043,477	25,894,866	12,283,366	86,472,395	4,223,864,382	4,142,774,953
[負債の部]									
1. 固定負債									
(1) 地方公共団体地方債							333,148	1,093,195,674	1,111,010,636
(2) 関係団体(長期借入金等)				2,693,693	4,730,002	4,823,925	45,466,677	57,714,297	20,625,804
(3) 長期未払金							11,177	4,520,194	4,520,194
(4) 引当金	344,424	3,592,575	1,088,237	81,585	1,558,856	1,093,127	371,233	204,796,906	204,796,906
〈うち 退職手当等引当金〉	328,490	3,592,575	973,638	81,585	75,188	21,319	373,661	196,466,042	196,466,042
〈うち その他の引当金〉	15,934				1,483,668	1,071,808		8,218,693	8,218,693
(5) その他	615,000		3,327,172	1,943		2,630,110	11,850,571	20,190,065	17,092,903
〈うち 他会計借入金〉	300,000						107,598	1,468,998	407,598
固定負債合計	959,424	3,592,575	4,415,409	2,777,221	6,288,858	8,547,162	58,032,806	1,380,417,136	1,358,046,443
2. 流動負債									
(1) 翌年度償還予定額				19,343	1,679,179	1,374,815	227,160	125,768,688	127,031,558
(2) 短期借入金(翌年度繰上充用金を含む)						224,340	334,889	559,229	453,061
(3) 未払金	184,250	2,045,765	428,298	346,627	229,145	75,597	432,384	7,168,369	7,077,679
(4) 翌年度支払予定退職手当				52,000			87,558	16,407,780	16,407,780
(5) 賞与引当金			100,355	6,592		6,212	59,314	11,120,160	11,120,160
(6) その他	9,360	228,221	99,421	18,281	5,908	22,217	578,903	1,118,724	678,566
〈うち他会計借入金翌年度償還予定額〉							113	24,713	113
流動負債合計	193,610	2,273,986	628,074	442,843	1,914,232	1,703,181	1,720,321	162,143,083	162,768,917
負債合計	1,153,034	5,866,561	5,043,483	3,220,064	8,203,090	10,250,343	59,753,127	1,542,560,219	1,520,815,360
[純資産の部]									
純資産合計	1,098,900	43,274,192	10,385,375	3,823,413	17,691,776	2,033,023	26,719,268	2,681,304,163	2,621,959,593
負債及び純資産合計	2,251,934	49,140,753	15,428,858	7,043,477	25,894,866	12,283,366	86,472,395	4,223,864,382	4,142,774,953

平成23年度長崎県全体の行政コスト計算書及び出資法人等を加えた行政コスト計算書

〔性質別〕

(単位：千円)

	公営事業会計 B						(単純合計) A+B	長崎県全体の行政コスト計算書
	普通会計 A	特別会計			企業会計			
		長崎魚市場	港湾施設整備	流域下水道	港湾整備事業	交通事業		
経常行政コスト								
人件費	174,307,900			12,199	54,532	2,478,158	176,852,789	176,852,789
退職手当等引当金繰入等	16,360,596					2,229,823	18,590,419	18,590,419
賞与引当金繰入額	10,819,146						10,819,146	10,819,146
物件費	19,970,923	215,840	175,848	209,882	62,544	2,158,317	22,793,354	22,695,821
維持補修費	5,285,929	13,290	59,835	11,776		25,204	5,396,034	5,396,034
減価償却費	122,937,889	145,451			3,281	416,603	123,503,224	123,503,224
社会保障給付	25,103,537					36,470	25,140,007	25,140,007
補助金等	130,349,085	29,296					130,378,381	130,378,381
他会計等への支出額	1,027,964						1,027,964	
他団体への公共資産整備補助金等	29,026,603		372,235	55,902			29,454,740	29,454,740
支払利息	17,923,715	4,670	307,850	43,988		12,732	18,292,955	18,292,107
回収不能見込計上額	261,588					2,701	264,289	264,289
その他行政コスト					56,171		56,171	56,171
経常行政コスト合計	553,374,875	408,547	915,768	333,747	176,528	7,360,008	562,569,473	561,443,128
経常収益								
使用料・手数料	8,304,009						8,304,009	8,298,571
分担金・負担金・寄附金	4,934,685			548			4,935,233	4,935,233
保険料								
事業収益		176,825	800,996		75,241	4,497,129	5,550,191	5,384,079
その他特定行政サービス収入			470,271	429,560	92,186	292,052	1,284,069	1,285,486
他会計補助金等		186,982	378,542	81,701		308,987	956,212	
経常収益合計	13,238,694	363,807	1,649,809	511,809	167,427	5,098,168	21,029,714	19,903,369
(差引) 純経常行政コスト	540,136,181	44,740	△ 734,041	△ 178,062	9,101	2,261,840	541,539,759	541,539,759

〔目的別〕

	公営事業会計 B						(単純合計) A+B	長崎県全体の行政コスト計算書
	普通会計 A	特別会計			企業会計			
		長崎魚市場	港湾施設整備	流域下水道	港湾整備事業	交通事業		
経常行政コスト								
生活インフラ・国土保全	81,546,807		607,918	289,759	120,357	7,344,575	89,909,416	88,970,901
教育	155,171,771						155,171,771	155,171,771
福祉	92,774,124						92,774,124	92,774,124
環境衛生	27,733,565						27,733,565	27,733,565
産業振興	94,609,895	408,547					95,018,442	94,831,460
警察	39,565,452						39,565,452	39,565,452
総務	27,722,296						27,722,296	27,722,296
議会	1,444,940						1,444,940	1,444,940
支払利息	17,923,715		307,850	43,988		12,732	18,288,285	18,287,437
回収不能見込計上額	261,588					2,701	264,289	264,289
その他	14,620,722				56,171		14,676,893	14,676,893
経常行政コスト合計	553,374,875	408,547	915,768	333,747	176,528	7,360,008	562,569,473	561,443,128
経常収益								
使用料・手数料	8,304,009						8,304,009	8,298,571
分担金・負担金・寄附金	4,934,685			548			4,935,233	4,935,233
保険料								
事業収益		176,825	800,996		75,241	4,497,129	5,550,191	5,384,079
その他特定行政サービス収入			470,271	429,560	92,186	292,052	1,284,069	1,285,486
他会計補助金等		186,982	378,542	81,701		308,987	956,212	
経常収益合計	13,238,694	363,807	1,649,809	511,809	167,427	5,098,168	21,029,714	19,903,369
(差引) 純経常行政コスト	540,136,181	44,740	△ 734,041	△ 178,062	9,101	2,261,840	541,539,759	541,539,759

平成23年度長崎県全体の行政コスト計算書及び出資法人等を加えた行政コスト計算書

〔性質別〕

(単位：千円)

	出資法人等 C							(単純合計) A+B+C	出資法人等を 加えた行政 コスト計算書
	有明海 自動車 航送船組合	長崎県 病院企業団	長崎県 公立大学 法人	土地開発 公社	道路公社	住宅供給 公社	その他 出資法人		
経常行政コスト									
人件費	302,973	11,764,450	1,940,174	164,548	93,041	160,004	2,704,492	193,982,471	193,982,471
退職手当等引当金繰入等	53,911	1,162,225	194,526	12,258	12,581	1,467	56,234	20,083,621	20,083,621
賞与引当金繰入額				6,593		6,011	28,488	10,860,238	10,860,238
物件費	474,264	8,065,695	1,176,859	24,712	396,214	267,856	1,270,901	34,469,855	33,618,809
維持補修費	48,296	196,126	50,175		478,027	806,502	80,967	7,056,127	7,056,127
減価償却費	23,304	1,576,936		6,568	53,452	94,945	154,797	125,413,226	125,413,226
社会保障給付								25,140,007	25,140,007
補助金等				1,690			2,610,316	132,990,387	126,916,997
他会計等への支出額							72,900	1,100,864	
他団体への公共資産整備補助金等								29,454,740	29,454,740
支払利息		368,427	3,642		57,074	57,306	129,163	18,908,567	18,907,719
回収不能見込計上額		25,232					△ 5,214	284,307	284,307
その他行政コスト	200	514,370		1,931,682	345,443	1,358,173	1,609,755	5,815,794	5,769,885
経常行政コスト合計	902,948	23,673,461	3,365,376	2,148,051	1,435,832	2,752,264	8,712,799	605,560,204	597,488,147
経常収益									
使用料・手数料						2,061	5,051	8,311,121	8,305,683
分担金・負担金・寄附金			15,074		370,839		398,914	5,720,060	5,720,060
保険料									
事業収益	942,217	19,686,035	2,031,489	2,148,828	1,958,453	3,036,148	4,387,669	39,741,030	38,775,496
その他特定行政サービス収入	13,264	476,834	45,757	12,710	2,674	6,048	3,898,043	5,739,399	5,740,816
他会計補助金等	336	3,860,918	1,519,520		683,758		81,758	7,102,502	
経常収益合計	955,817	24,023,787	3,611,840	2,161,538	3,015,724	3,044,257	8,771,435	66,614,112	58,542,055
(差引) 純経常行政コスト	△ 52,869	△ 350,326	△ 246,464	△ 13,487	△ 1,579,892	△ 291,993	△ 58,636	538,946,092	538,946,092

〔目的別〕

	出資法人等 C							(単純合計) A+B+C	出資法人等を 加えた行政 コスト計算書
	有明海 自動車 航送船組合	長崎県 病院企業団	長崎県 公立大学 法人	土地開発 公社	道路公社	住宅供給 公社	その他 出資法人		
経常行政コスト									
生活インフラ・国土保全	902,748			216,369	1,033,315	1,336,785	929,924	94,328,557	92,646,048
教育			3,361,734				68,487	158,601,992	157,082,472
福祉							858,418	93,632,542	93,622,542
環境衛生		22,765,432					46,510	50,545,507	46,684,589
産業振興							4,371,985	99,390,427	98,446,932
警察							27,943	39,593,395	39,584,537
総務							675,828	28,398,124	28,398,124
議会								1,444,940	1,444,940
支払利息		368,427	3,642		57,074	57,306	129,163	18,903,897	18,903,049
回収不能見込計上額		25,232					△ 5,214	284,307	284,307
その他	200	514,370		1,931,682	345,443	1,358,173	1,609,755	20,436,516	20,390,607
経常行政コスト合計	902,948	23,673,461	3,365,376	2,148,051	1,435,832	2,752,264	8,712,799	605,560,204	597,488,147
経常収益									
使用料・手数料						2,061	5,051	8,311,121	8,305,683
分担金・負担金・寄附金			15,074		370,839		398,914	5,720,060	5,720,060
保険料									
事業収益	942,217	19,686,035	2,031,489	2,148,828	1,958,453	3,036,148	4,387,669	39,741,030	38,775,496
その他特定行政サービス収入	13,264	476,834	45,757	12,710	2,674	6,048	3,898,043	5,739,399	5,740,816
他会計補助金等	336	3,860,918	1,519,520		683,758		81,758	7,102,502	
経常収益合計	955,817	24,023,787	3,611,840	2,161,538	3,015,724	3,044,257	8,771,435	66,614,112	58,542,055
(差引) 純経常行政コスト	△ 52,869	△ 350,326	△ 246,464	△ 13,487	△ 1,579,892	△ 291,993	△ 58,636	538,946,092	538,946,092

平成23年度長崎県全体の純資産変動計算書及び出資法人等を加えた純資産変動計算書

(単位：千円)

	普通会計 A	公営事業会計 B						(単純合計) A+B	長崎県全体の 純資産変動計算書
		特別会計			公営企業				
		長崎魚市場	港湾施設 整備	流域下水道	港湾整備 事業	交通事業			
期首純資産残高	2,577,869,292	62,186	28,622,226	7,281,235	18,910,178	8,867,816	2,641,612,933	2,634,146,039	
純経常行政コスト	△ 540,136,181	△ 44,740	734,041	178,062	△ 9,101	△ 2,261,840	△ 541,539,759	△ 541,539,759	
一般財源									
地方税	109,751,427						109,751,427	109,751,427	
地方交付税	225,195,166						225,195,166	225,195,166	
その他行政コスト充当財源	44,250,490						44,250,490	44,250,490	
補助金等受入	114,810,165			8,300		181,521	114,999,986	114,889,274	
臨時損益									
災害復旧事業費	△ 1,084,915						△ 1,084,915	△ 1,084,915	
投資損失等					△ 608,426		△ 608,426	△ 608,426	
公共資産除売却損益									
国営土地改良負担計上額等	△ 7,586,858						△ 7,586,858	△ 7,586,858	
損失補償等引当金繰入等	△ 5,314,509						△ 5,314,509	△ 5,314,509	
出資の受入・新規設立									
資産評価替えによる変動額	379,641						150,671	150,671	
無償受贈資産受入						117	117		
その他		1		△ 1,833,860	366	△ 1,714,614	△ 3,548,107	△ 1,493,967	
期末純資産残高	2,518,133,718	17,447	28,518,871	5,633,737	18,901,443	5,073,000	2,576,278,216	2,570,754,633	

平成23年度長崎県全体の純資産変動計算書及び出資法人等を加えた純資産変動計算書

(単位：千円)

	出資法人等 C							(単純合計) A + B + C	出資法人等を加えた 純資産変動計算書
	有明海 自動車 航送船組合	長崎県病院 企業団	長崎県公立 大学法人	土地開発 公社	道路公社	住宅供給 公社	その他 出資法人		
期首純資産残高	1,038,610	42,888,972	12,086,027	3,818,392	19,584,181	1,797,124	28,261,958	2,751,088,197	2,714,911,793
純経常行政コスト	52,869	350,326	246,464	13,487	1,579,892	291,993	58,636	△ 538,946,093	△ 537,892,134
一般財源									
地方税									
地方交付税									109,751,427
その他行政コスト充当財源									225,195,166
補助金等受入		1,365,060		196,551			1,830,481	△ 3,495,203	44,250,490
臨時損益				△ 194,884		△ 56,094	△ 3,244,225	△ 3,495,203	118,281,366
災害復旧事業費									△ 1,084,915
投資損失等									△ 608,426
公共資産除売却損益		△ 39,760		△ 10,133			175	△ 49,718	△ 49,718
国営土地改良負担計上額等									△ 7,586,858
損失補償等引当金繰入等									△ 5,314,509
出資の受入・新規設立									
資産評価替えによる変動額			△ 667,104				1,580	△ 2,094,746	△ 2,094,746
無償受贈資産受入									117
その他	7,421	△ 1,290,406	△ 1,280,012		△ 1,892,405		△ 189,338	△ 8,192,847	△ 5,901,093
期末純資産残高	1,098,900	43,274,192	10,385,375	3,823,413	17,691,776	2,033,023	26,719,266	2,681,304,161	2,648,362,640

平成23年度長崎県全体の資金収支計算書及び出資法人等を加えた資金収支計算書

(単位：千円)

	普通会計 A	公営事業会計 B					(単純合計) A+B	長崎県全体の 資金収支計算書
		特別会計			企業会計			
		長崎魚市場	港湾施設 整備	流域下水道	港湾整備 事業	交通事業		
<b>[経常的収支の部]</b>								
人件費	200,594,641			12,199	54,503	2,805,705	203,467,048	203,467,048
物件費	19,970,923	215,840	175,848	209,882	66,362	2,005,784	22,644,639	22,544,840
社会保障給付	25,103,537					36,470	25,140,007	25,140,007
補助金等	129,849,085	29,296		55,902			129,934,283	129,515,585
支払利息	17,923,715	4,670	307,850	43,988		12,732	18,292,955	18,292,955
他会計への事務費等充当財源繰出支出	390,572						390,572	
その他支出	6,370,844	13,290	59,835	11,776		22,289	6,478,034	6,478,034
支出合計	400,203,317	263,096	543,533	333,747	120,865	4,882,980	406,347,538	405,438,469
地方税	109,855,750						109,855,750	109,855,750
地方交付税	225,195,166						225,195,166	225,195,166
国補助金等	68,658,545					178,120	68,836,665	68,726,954
使用料・手数料	5,070,593						5,070,593	5,065,155
分担金・負担金・寄附金	2,242,654			548			2,243,202	2,243,202
保険料								
事業収入		176,827	800,996		75,249	4,437,034	5,490,106	5,395,745
諸収入	7,800,642				92,176	292,052	8,184,870	8,184,022
地方債発行額	61,515,702						61,515,702	61,515,702
長期借入金借入額								
短期借入金増加額								
基金取崩額	22,838,333						22,838,333	22,838,333
他会計補助金等		86,255	6,307	25,799		308,987	427,348	
その他収入	20,687,305		470,271	429,560			21,587,136	21,315,773
収入合計	523,864,690	263,082	1,277,574	455,907	167,425	5,216,193	531,244,871	530,335,802
経常的収支額	123,661,373	△ 14	734,041	122,160	46,560	333,213	124,897,333	124,897,333
<b>[公共資産整備収支の部]</b>								
公共資産整備支出	103,051,855		845,770	16,700	17,871	464,050	104,396,246	103,967,108
公共資産整備補助金等支出	29,328,594						29,328,594	29,328,594
他会計への建設費充当財源繰出支出								
地方独立行政法人公共資産整備支出								
一部事務組合・広域連合公共資産整備支出								
地方三公社公共資産整備支出								
第三セクター等公共資産整備支出								
支出合計	132,380,449		845,770	16,700	17,871	464,050	133,724,840	133,295,702
国県補助金等	37,505,823			8,300		3,401	37,517,524	37,516,523
地方債発行額	41,389,361		1,569,900	4,300		443,000	43,406,561	43,406,561
長期借入金借入額								
基金取崩額	3,741,112						3,741,112	3,741,112
他会計補助金等			372,235	55,902			428,137	
その他収入	4,839,488					114	4,839,602	4,839,602
収入合計	87,475,784		1,942,135	68,502		446,515	89,932,936	89,503,798
公共資産整備収支額	△ 44,904,665		1,096,365	51,802	△ 17,871	△ 17,535	△ 43,791,904	△ 43,791,904
<b>[投資・財務的収支の部]</b>								
投資及び出資金	1,170,326					1,677	1,172,003	1,172,003
貸付金	43,264,355						43,264,355	43,264,355
基金積立額	14,837,310						14,837,310	14,837,310
定額運用基金への繰出支出								
他会計への公債費充当財源繰出支出	637,392						637,392	
地方債償還額	86,204,841	100,727	1,890,293	92,012		378,482	88,666,355	88,666,355
長期借入金返済額								
短期借入金減少額						31,000	31,000	
収益事業純支出								
その他支出		1					1	1
支出合計	146,114,224	100,728	1,890,293	92,012		411,159	148,608,416	147,940,024
国県補助金等	11,146,550						11,146,550	10,609,885
貸付金回収額	44,972,773						44,972,773	44,941,773
基金取崩額	66,289						66,289	66,289
地方債発行額	67,366					124,000	191,366	191,366
長期借入金借入額								
公共資産等売却収入	1,406,918					37,500	1,444,418	1,444,418
収益事業純収入								
他会計補助金等		100,727					100,727	
その他収入	4,259,233		1	55,902	320		4,315,456	4,315,456
収入合計	61,919,129	100,727	1	55,902	320	161,500	62,237,579	61,569,187
投資・財務的収支額	△ 84,195,095	△ 1	△ 1,890,292	△ 36,110	320	△ 249,659	△ 86,370,837	△ 86,370,837
翌年度繰上充用金増減額								
当年度資金増減額	△ 5,438,387	△ 15	△ 59,886	137,852	29,009	66,019	△ 5,265,408	△ 5,265,408
期首資金残高	48,117,325	20	92,897	499,839	1,394,604	745,198	50,849,883	50,849,848
経費負担割合変更に伴う差額								
期末資金残高	42,678,938	5	33,011	637,691	1,423,613	811,217	45,584,475	45,584,475



平成23年度長崎県全体の資金収支計算書及び出資法人等を加えた資金収支計算書

(単位：千円)

	出資法人等 C							(単純合計) A + B + C	出資法人を加えた 資金収支計算書
	有明海 自動車 航送船組合	長崎県病院 企業団	長崎県 公立 大学法人	土地開発 公社	道路公社	住宅供給 公社	その他 出資法人		
<b>[経常的収支の部]</b>									
人件費	356,884	12,524,827	2,097,076	26,639	92,691	165,769	2,749,859	221,480,793	221,480,793
物件費	474,264	8,065,695	538,387	103,532	517,179	1,363,050	1,343,235	35,049,981	34,091,810
社会保障給付								25,140,007	25,140,007
補助金等							3,758,671	133,692,954	127,684,654
支払利息		368,427			57,074		124,688	18,843,144	18,843,144
他会計への事務費等充当財源繰出支出						57,211	13,000	460,783	
その他支出	71,800	552,249	356,507	1,044,342	548,876	1,211,012	2,494,267	12,757,087	12,712,801
<b>支出合計</b>	<b>902,948</b>	<b>21,511,198</b>	<b>2,991,970</b>	<b>1,174,513</b>	<b>1,215,820</b>	<b>2,797,042</b>	<b>10,483,720</b>	<b>447,424,749</b>	<b>439,953,209</b>
地方税								109,855,750	109,855,750
地方交付税								225,195,166	225,195,166
国補助金等		72,092	8,168				1,354,831	70,271,756	70,159,974
使用料・手数料					394	2,061	3,780	5,076,828	5,071,390
分担金・負担金・寄附金		990,545	3,700		372,884		379,450	3,989,781	3,989,781
保険料									
事業収入	942,217	19,686,035	1,847,232	2,165,504	1,956,459	3,414,497	4,940,347	40,442,397	39,446,909
諸収入		476,834		806	2,280	5,070	374,507	9,044,367	9,043,519
地方債発行額								61,515,702	61,515,702
長期借入金借入額									
短期借入金増加額							50,000	50,000	50,000
基金取崩額							3,486,296	26,324,629	26,324,629
他会計補助金等	336	3,860,918	1,443,392				13,000	5,744,994	1,000
その他収入	13,264		142,156	196,551		120,975	104,935	22,165,017	21,551,027
<b>収入合計</b>	<b>955,817</b>	<b>25,086,424</b>	<b>3,444,648</b>	<b>2,362,861</b>	<b>2,332,017</b>	<b>3,542,603</b>	<b>10,707,146</b>	<b>579,676,387</b>	<b>572,204,847</b>
<b>経常的収支額</b>	<b>52,869</b>	<b>3,575,226</b>	<b>452,678</b>	<b>1,188,348</b>	<b>1,116,197</b>	<b>745,561</b>	<b>223,426</b>	<b>132,251,638</b>	<b>132,251,638</b>
<b>[公共資産整備収支の部]</b>									
公共資産整備支出		1,391,466		1,387				105,789,099	105,359,961
公共資産整備補助金等支出								29,328,594	29,328,594
他会計への建設費充当財源繰出支出									
地方独立行政法人公共資産整備支出									
一部事務組合・広域連合公共資産整備支出									
地方三公社公共資産整備支出				7,417		143,203		150,620	150,620
第三セクター等公共資産整備支出							475,774	475,774	475,774
<b>支出合計</b>		<b>1,391,466</b>		<b>8,804</b>		<b>143,203</b>	<b>475,774</b>	<b>135,744,087</b>	<b>135,314,949</b>
国庫補助金等		239,011					628,305	38,384,840	38,383,839
地方債発行額		328,700						43,735,261	43,735,261
長期借入金借入額							34,270	34,270	34,270
基金取崩額								3,741,112	3,741,112
他会計補助金等								428,137	
その他収入		63,100	1,622					4,904,324	4,904,324
<b>収入合計</b>		<b>630,811</b>	<b>1,622</b>				<b>662,575</b>	<b>91,227,944</b>	<b>90,798,806</b>
<b>公共資産整備収支額</b>		<b>△ 760,655</b>	<b>1,622</b>	<b>△ 8,804</b>		<b>△ 143,203</b>	<b>186,801</b>	<b>△ 44,516,143</b>	<b>△ 44,516,143</b>
<b>[投資・財務的収支の部]</b>									
投資及び出資金		1,237,854						2,409,857	2,409,857
貸付金		26,266						43,290,621	43,290,621
基金積立額							1,138,159	15,975,469	15,985,469
定額運用基金への繰出支出									
他会計への公債費充当財源繰出支出								637,392	
地方債償還額		1,620,273						90,286,628	90,286,628
長期借入金返済額				1,370,711	5,456,925	622,408	709,649	8,190,693	8,159,693
短期借入金減少額							30,000	30,000	30,000
収益事業純支出									
その他支出		493,525	463,831		44,177	14,461	517,296	1,533,291	1,533,291
<b>支出合計</b>		<b>3,377,918</b>	<b>463,831</b>	<b>1,370,711</b>	<b>5,501,102</b>	<b>636,869</b>	<b>2,395,104</b>	<b>162,353,951</b>	<b>161,695,559</b>
国庫補助金等								11,146,550	10,609,885
貸付金回収額							152,893	45,125,666	45,094,666
基金取崩額							997,851	1,064,140	1,064,140
地方債発行額								191,366	191,366
長期借入金借入額					500,000		371,339	871,339	871,339
公共資産等売却収入				2,290	2,412,900		33,709	3,893,317	3,893,317
収益事業純収入									
他会計補助金等							20,555	121,282	20,555
その他収入	184,823	314				10,000	229,260	4,739,853	4,749,853
<b>収入合計</b>	<b>184,823</b>	<b>314</b>		<b>2,290</b>	<b>2,912,900</b>	<b>10,000</b>	<b>1,805,607</b>	<b>67,153,513</b>	<b>66,495,121</b>
<b>投資・財務的収支額</b>	<b>184,823</b>	<b>△ 3,377,604</b>	<b>△ 463,831</b>	<b>△ 1,368,421</b>	<b>△ 2,588,202</b>	<b>△ 626,869</b>	<b>△ 589,497</b>	<b>△ 95,200,438</b>	<b>△ 95,200,438</b>
翌年度繰上充用金増減額									
当年度資金増減額	237,692	△ 563,033	△ 9,531	△ 188,877	△ 1,472,005	△ 24,511	△ 179,270	△ 7,464,943	△ 7,464,943
期首資金残高	430,660	6,629,203	716,548	783,343	1,708,198	2,542,537	2,064,136	65,724,508	65,724,508
経費負担割合変更に伴う差額									
<b>期末資金残高</b>	<b>668,352</b>	<b>6,066,170</b>	<b>707,017</b>	<b>594,466</b>	<b>236,193</b>	<b>2,518,026</b>	<b>1,884,866</b>	<b>58,259,565</b>	<b>58,259,565</b>