

特定健診受診率向上対策の認知度調査結果

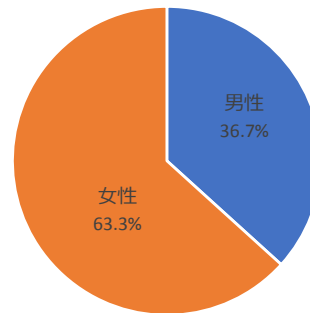
- 【アンケート期間】 平成29年12月22日～平成30年1月11日（21日間）
- 【調査の目的】 平成20年度から実施している特定健康診査（以下「特定健診」という）の受診率向上対策への認知度を調査し、今後の周知広報の参考とするものです。
- 【調査の対象】 ながさきWEB県政アンケートモニター（40歳以上の方） 245名
※特定健診は、40歳から74歳の方を対象とした健診であるためです。
- 【回答者】 226名（回答率92.2%）
- 【調査担当課】 国保・健康増進課

【属性】

男女別内訳

内訳	人数	構成比
男性	83	36.7%
女性	143	63.3%
計	226	100%

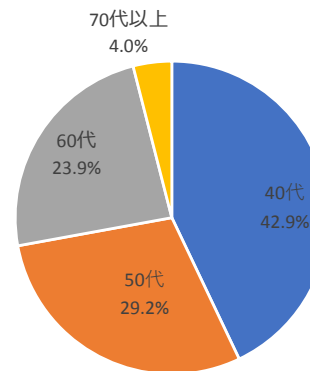
男女別



年代別内訳

内訳	人数	構成比
40代	97	42.9%
50代	66	29.2%
60代	54	23.9%
70代以上	9	4.0%
計	226	100%

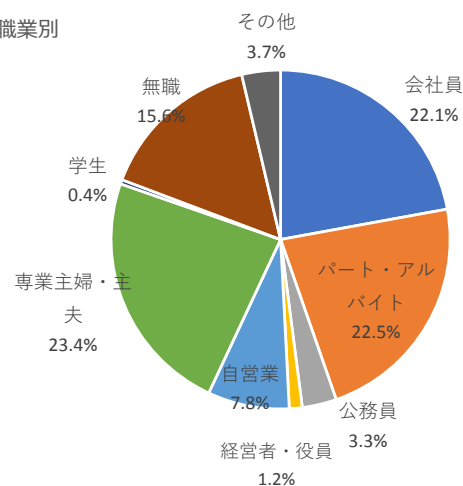
年代別



【職業別】

区分	人数	構成比
会社員	54	22.1%
パート・アルバイト	55	22.5%
公務員	8	3.3%
経営者・役員	3	1.2%
自営業	19	7.8%
専業主婦・主夫	57	23.4%
学生	1	0.4%
無職	38	15.6%
その他	9	3.7%
計	244	100%

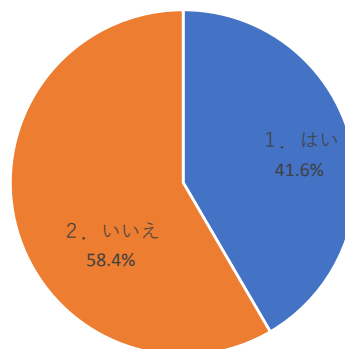
職業別



【回答状況】

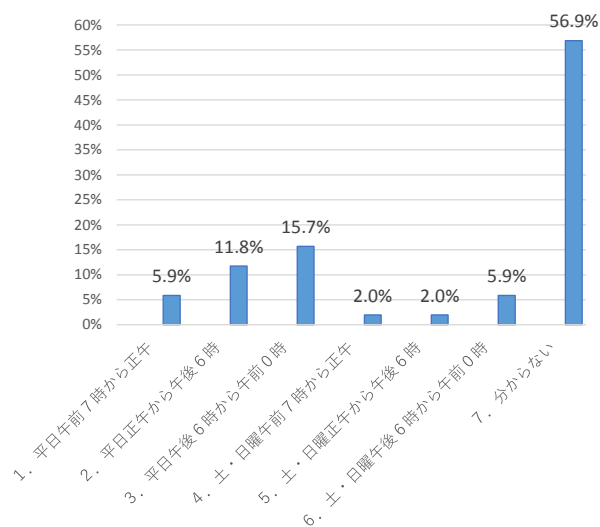
問1 テレビCMをご覧になったことはありますか。
 (6月、9月は稲村垂美さん出演CM、12月は川崎宗則さん出演CMを放送)

選択肢	回答者数	構成比
1. はい	94	41.6%
2. いいえ	132	58.4%
計	226	100%



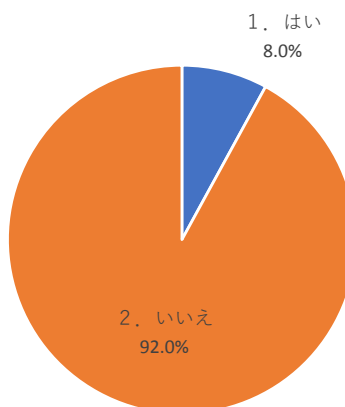
問2 (問1で「はい」と回答した方のみ)
 テレビCMをご覧になったと思われる時間帯はどれですか。(複数回答可)

選択肢	回答者数	割合
1. 平日午前7時から正午	6	5.9%
2. 平日正午から午後6時	12	11.8%
3. 平日午後6時から午前0時	16	15.7%
4. 土・日曜午前7時から正午	2	2.0%
5. 土・日曜正午から午後6時	2	2.0%
6. 土・日曜午後6時から午前0時	6	5.9%
7. 分からない	58	56.9%
回答対象数	102	—



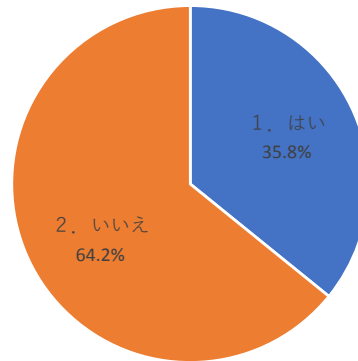
問3 ラジオCMをお聞きになったことはありますか。
 (毎週月曜から金曜の午前8時50分に放送)

選択肢	回答者数	構成比
1. はい	18	8.0%
2. いいえ	208	92.0%
計	226	100%



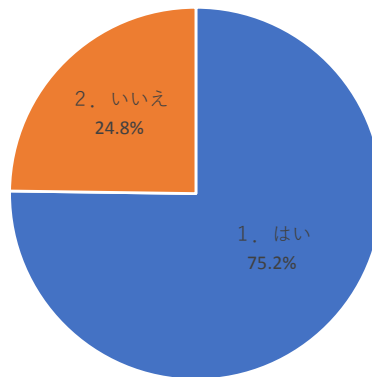
問4 ポスターをご覧になったことはありますか。(11月までは稲村亜美さん、12月からは川崎宗則さんポスターを市役所、町役場、病院、薬局などに掲示)

選択肢	回答者数	構成比
1. はい	81	35.8%
2. いいえ	145	64.2%
計	226	100%



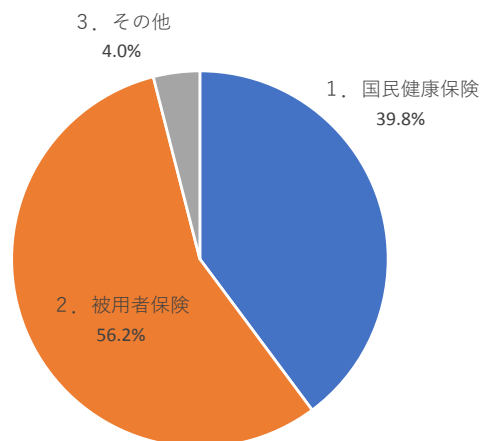
問5 市町広報誌または県広報誌で、特定健診に関する記事をご覧になったことはありますか。

選択肢	回答者数	構成比
1. はい	170	75.2%
2. いいえ	56	24.8%
計	226	100%



問6 加入されている医療保険を選んでください。

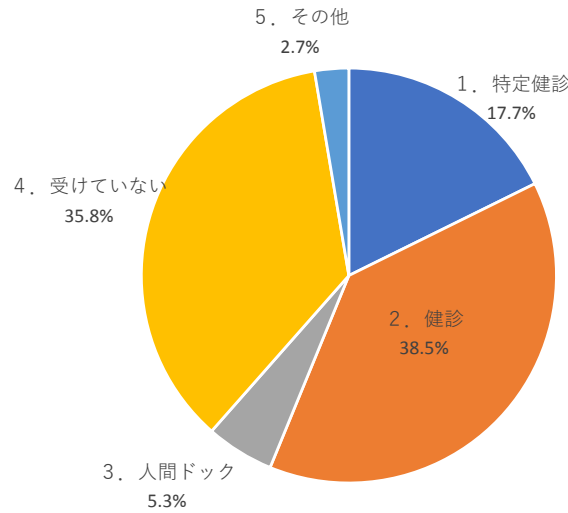
選択肢	回答者数	構成比
1. 国民健康保険	90	39.8%
2. 被用者保険 (協会けんぽ、共済組合、健康保険組合)	127	56.2%
3. その他	9	4.0%
計	226	100%



問7 今年度（平成29年度）、健診は受けましたか。

選択肢	回答者数	構成比
1. 市町が実施する特定健診	40	17.7%
2. 勤め先または健康保険組合などが実施する健診	87	38.5%
3. 人間ドック	12	5.3%
4. 受けていない	81	35.8%
5. その他	6	2.7%
計	226	100%

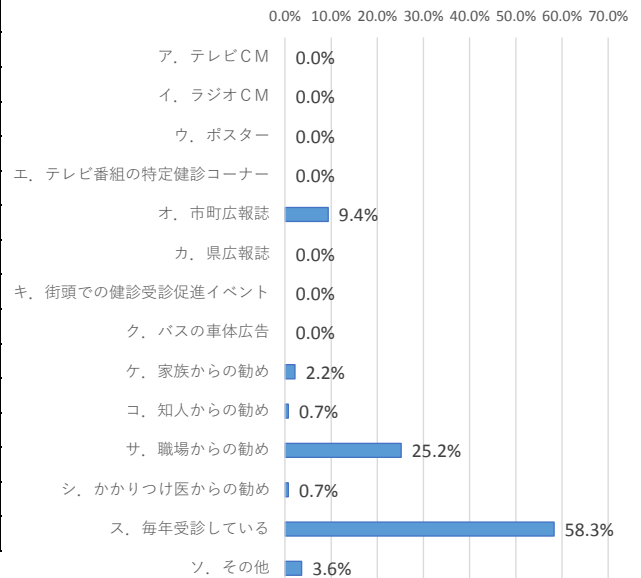
※その他には、「国保だが事業所健診を受診」、「脳ドック受診」などのご意見がございました。



問8 (問7で、「1.～3.」を回答した方のみ)

健診を受けられたきっかけは何ですか。最も当てはまるものを選んでください。

選択肢	回答者数	構成比
ア. テレビCM	0	0.0%
イ. ラジオCM	0	0.0%
ウ. ポスター	0	0.0%
エ. テレビ番組の特定健診コーナー	0	0.0%
オ. 市町広報誌	13	9.4%
カ. 県広報誌	0	0.0%
キ. 街頭での健診受診促進イベント	0	0.0%
ク. バスの車体広告	0	0.0%
ケ. 家族からの勧め	3	2.2%
コ. 知人からの勧め	1	0.7%
サ. 職場からの勧め	35	25.2%
シ. かかりつけ医からの勧め	1	0.7%
ス. 毎年受診している	81	58.3%
ソ. その他	5	3.6%
回答対象数	139	—



※その他には、「医療保険者からのお知らせ」、「生活習慣病の発症がきっかけ」などのご意見がございました。