

中小型まき網週間漁獲量

平成30年 10月25日～10月31日 (旧暦 30年 9月17日～30年 9月23日)

地区	主たる魚種組成	漁獲量 (ト)	*1日1統当り漁獲量 (ト)	出漁日数	1日1統当り漁獲量 (ト)	
					前週	前年
西彼	マアジ (豆～中) 70%	4	2	2	5	11
	マサバ (豆) 25%					
	ゴマサバ (中) 5%					
五島奈留	マアジ (豆) 67%	0.4	0.4	1	4	7
	マサバ (小) 33%					
北松南部	マサバ (豆～中) 76%	193	8	2	8	9
	マアジ (小～中) 14%					
	カタクチ (中羽) 7%					
	その他のアジ類 3%					
橘湾		※	※	※	3	4

漁業種類別週間漁獲量

平成30年 10月25日～10月31日 (旧暦 30年 9月17日～30年 9月23日)

漁業種類	地区	主たる魚種	大きさ	漁獲量 (kg)	*1日1統当り漁獲量 (kg)	出漁日数	1日1統当り漁獲量 (kg)	
							前週	前年
イカ釣	対馬東岸	ケンサキ	3段	2,432	26	7	34	64
	壱岐勝本	ケンサキ		0	0/日	0	802/日	994/日
	五島奈留	ケンサキ		※	※	※	0	20
定置網	五島魚目	シラ	中～小	8,155	680	6	634	1,536
	北松生月	マアジ・カマス		16,612	2,769	6	3,757	3,995
	対馬西岸	アジ		2,526	253	5	142	54
	対馬東岸	ケンサキ		2,139	79	6	210	144
一本釣	北松宇久	ヒラマサ	4kg未満	688	138/日	5	152/日	95/日
	北松小値賀	ヒラマサ		※	※	※	11	7
	西彼野母	マアジ	150～400g	50	25	2	16	14
延縄	北松小値賀			※	※	※	113	44

注：前年の1日1統当り漁獲量は前年同月の数量を示す。

*：単位「/日」は、1日当たりの漁協水揚量を示す。

※：詳細不明

〔定地水温情報〕 (定置網設置水温計より)

平成30年 10月25日～10月31日の平均水温

地名	水温	前週差	前年差	平年差
北松生月	21.7℃	-0.2℃	-0.3℃	-0.4℃
五島魚目	21.0℃	-	-1.4℃	-1.6℃

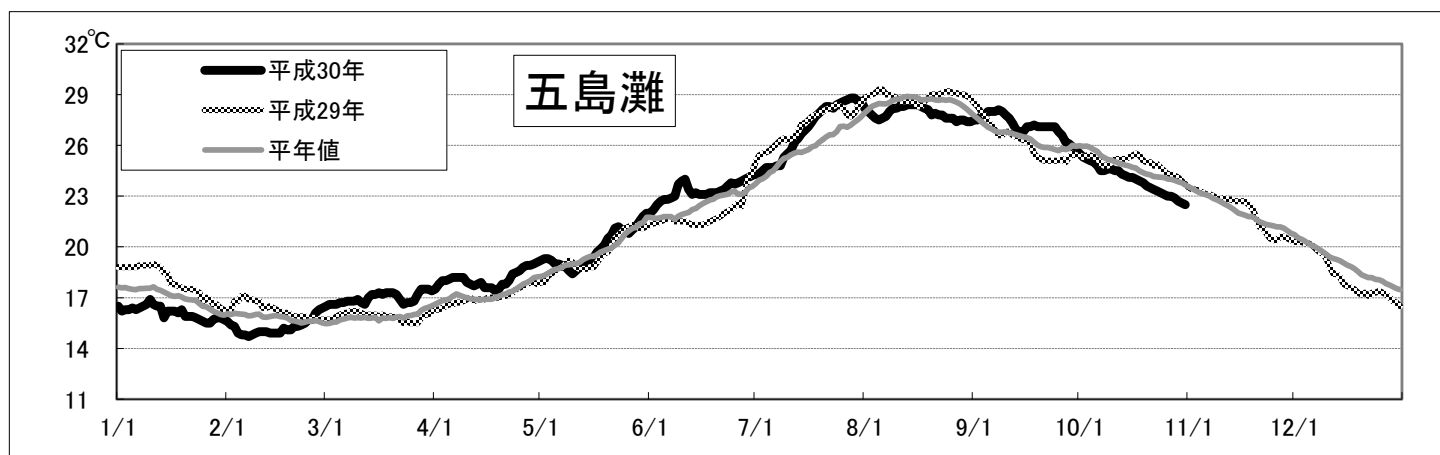
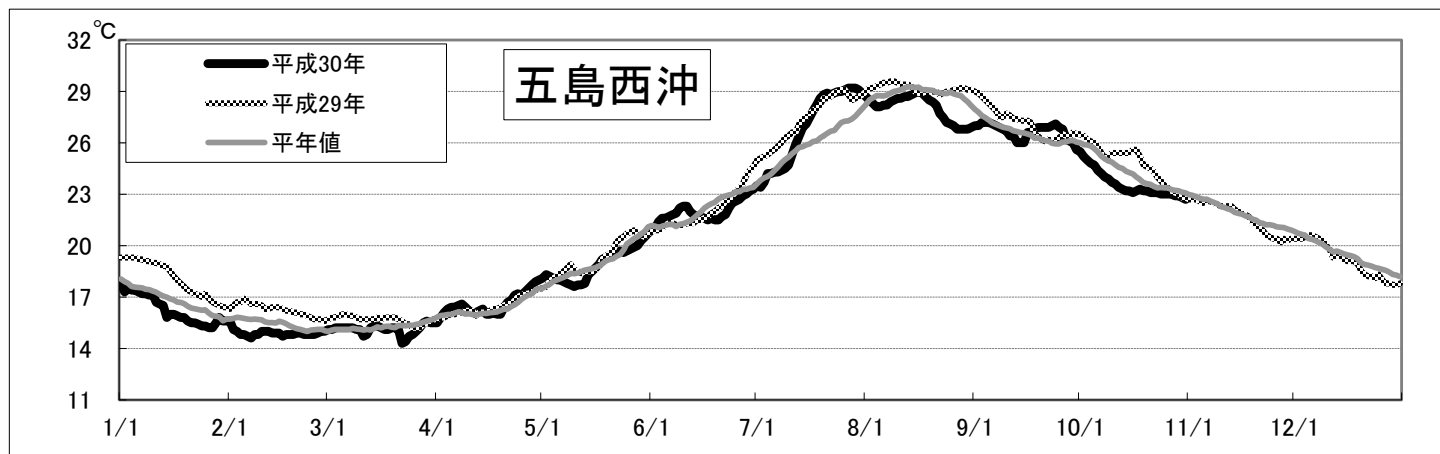
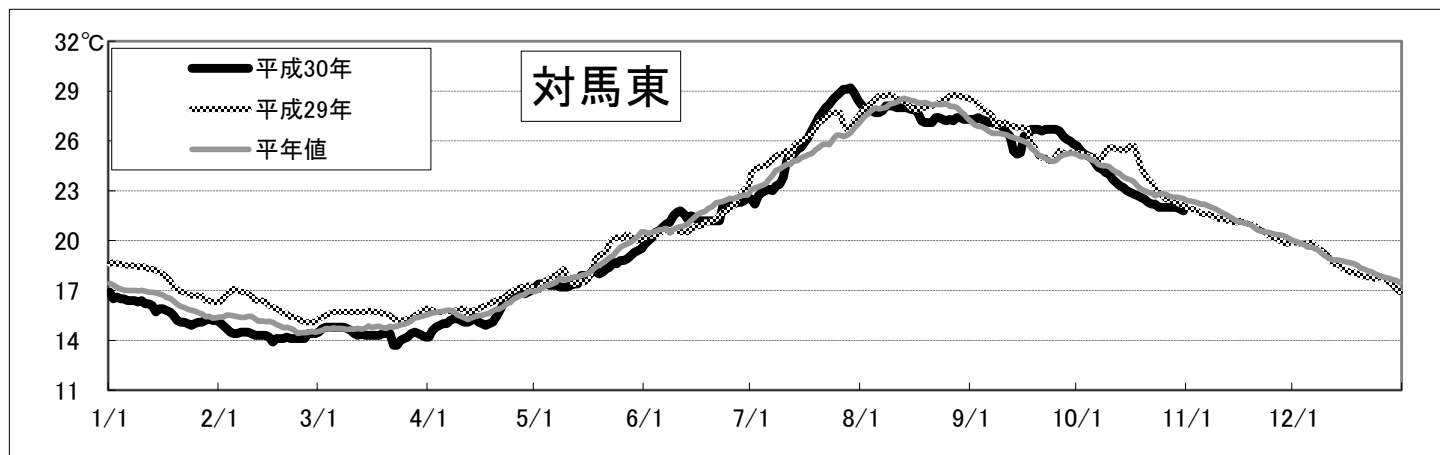
注：平年差は今期の値と平年値（過去10年間の平均値）との差。

〔海面水温情報〕 MGD SST (人工衛星水温) [気象庁発表] より

平成30年 10月 25日～平成30年 10月 31日の平均水温

※人工衛星水温から下記定点水温を抜粋。

	水温	前週差	平年差
対馬東	22.0℃	-0.4℃	-0.7℃
五島西沖	22.9℃	-0.2℃	-0.3℃
五島灘	22.8℃	-0.7℃	-1.1℃



※各定点は漁場図に示す (対馬東 : A 五島西沖 : B 五島灘 : C)

※平年値は過去5年間の平均値。