

中小型まき網週間漁獲量

平成30年 9月20日～9月26日 (旧暦30年 8月11日～30年 8月17日)

| 地区       | 主たる魚種組成     |     | 漁獲量<br>(ト) | *1日1統当り<br>漁獲量(ト) | 出漁<br>日数 | 1日1統当り漁獲量(ト) |    |
|----------|-------------|-----|------------|-------------------|----------|--------------|----|
|          |             |     |            |                   |          | 前週           | 前年 |
| 西彼       | マアジ(豆～中)    | 59% | 19         | 10                | 1        | 4            | 12 |
|          | マサバ(豆)      | 41% |            |                   |          |              |    |
| 五島<br>奈留 | マサバ(小)      | 59% | 13         | 6                 | 2        | 5            | 4  |
|          | ウルメ(小羽)     | 41% |            |                   |          |              |    |
| 北松<br>南部 | マサバ(豆～中)    | 84% | 140        | 11                | 2        | 11           | 9  |
|          | マイワシ(小羽)    | 7%  |            |                   |          |              |    |
|          | マアジ(小～中)    | 4%  |            |                   |          |              |    |
|          | カタクチ(加リ～中羽) | 2%  |            |                   |          |              |    |
|          | その他のアジ類     | 3%  |            |                   |          |              |    |
| 橘湾       |             |     | —          | —                 | 0        | 13           | 5  |

漁業種類別週間漁獲量

平成30年 9月20日～9月26日 (旧暦30年 8月11日～30年 8月17日)

| 漁業<br>種類 | 地区    | 主たる<br>魚種 | 大き<br>さ  | 漁獲量<br>(kg) | *1日1統当り<br>漁獲量(kg) | 出漁<br>日数 | 1日1統当り漁獲量(kg) |         |
|----------|-------|-----------|----------|-------------|--------------------|----------|---------------|---------|
|          |       |           |          |             |                    |          | 前週            | 前年      |
| イカ釣      | 対馬東岸  | ケンサキ      | 3段       | 12,008      | 83                 | 6        | 105           | 50      |
|          | 壱岐勝本  | ケンサキ      | 3段       | 5,468       | 1,094/日            | 5        | 3,138/日       | 3,437/日 |
|          | 五島奈留  | ケンサキ      | 2段       | 2,908       | 86                 | 4        | 80            | 54      |
| 定置網      | 五島魚目  | トビウオ      | 小トビ      | 8,630       | 863                | 5        | 200           | 645     |
|          | 北松生月  | トビウオ      | 小トビ      | 16,973      | 2,829              | 6        | 1,806         | 2,923   |
|          | 対馬西岸  | マアジ       |          | 2,070       | 207                | 5        | 259           | 76      |
|          | 対馬東岸  | ケンサキ      |          | 866         | 41                 | 5        | 125           | 186     |
| 一本釣      | 北松宇久  | ヒラマサ      |          | 294         | 98/日               | 3        | 81/日          | 16/日    |
|          | 北松小値賀 | イサキ       | 250～500g | 1,525       | 39                 | 2        | 44            | 30      |
|          | 西彼野母  |           |          | ※           | ※                  | ※        | 14            | 20      |
| 延縄       | 北松小値賀 | キダイ       |          | 1,551       | 129                | 2        | 147           | 48      |
| トビウオ船曳   | 北松生月  | トビウオ      | 小トビ      | 29,883      | 623                | 7        | 402           | 681     |

注：前年の1日1統当り漁獲量は前年同月の数量を示す。

\*：単位「/日」は、1日当たりの漁協水揚量を示す。

※：詳細不明

## 〔定地水温情報〕 (定置網設置水温計より)

平成30年 9月20日～9月26日の平均水温

| 地名   | 水温    | 前週差   | 前年差   | 平年差   |
|------|-------|-------|-------|-------|
| 北松生月 | 24.5℃ | -0.3℃ | +1.2℃ | +0.7℃ |
| 五島魚目 | 25.4℃ | -0.2℃ | +1.7℃ | +0.7℃ |

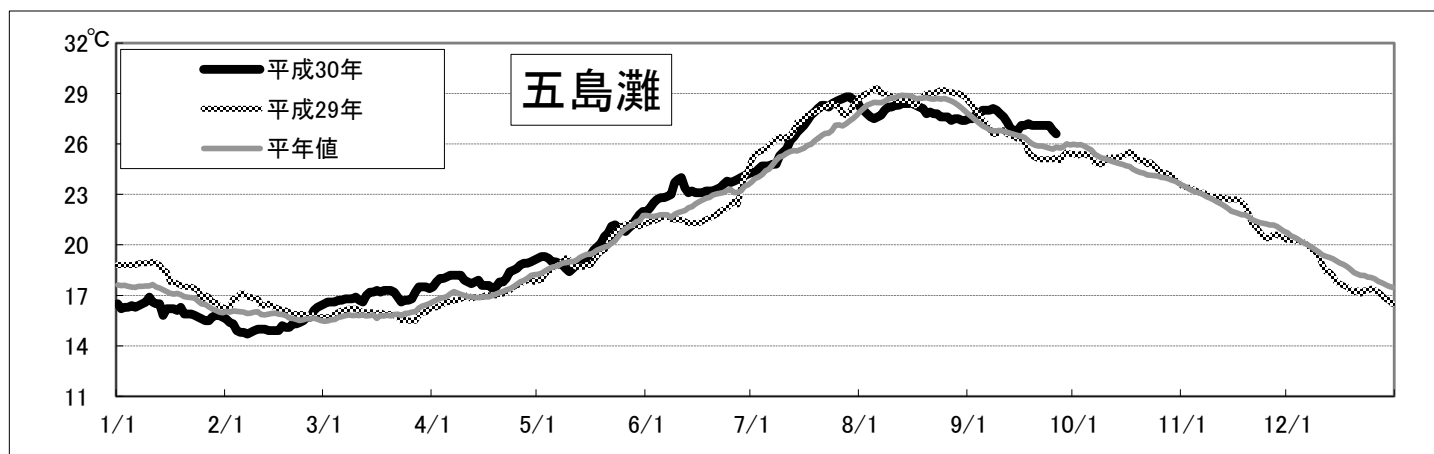
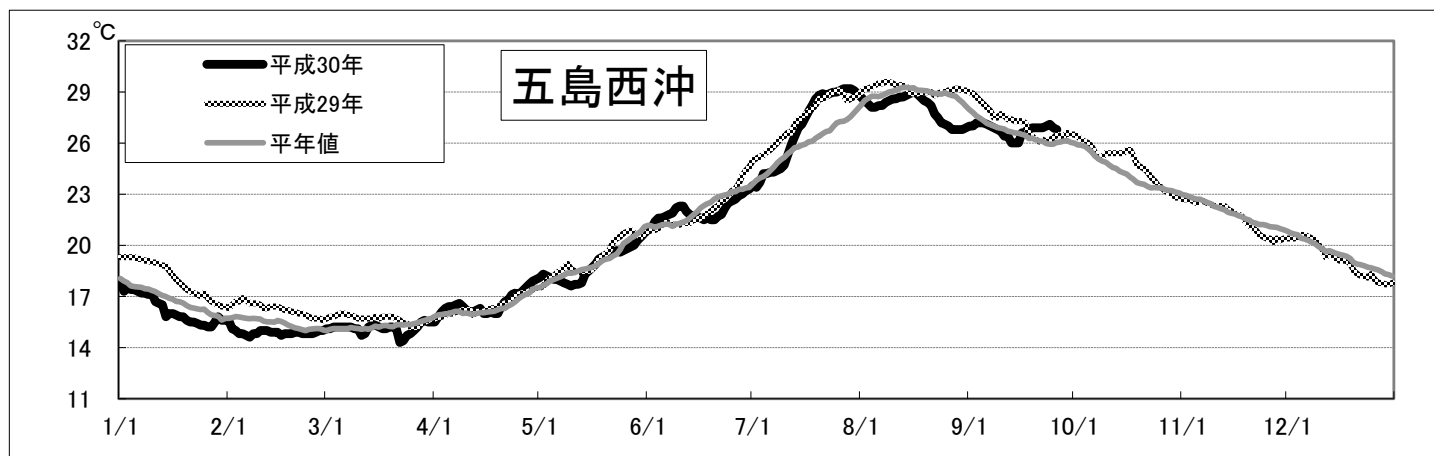
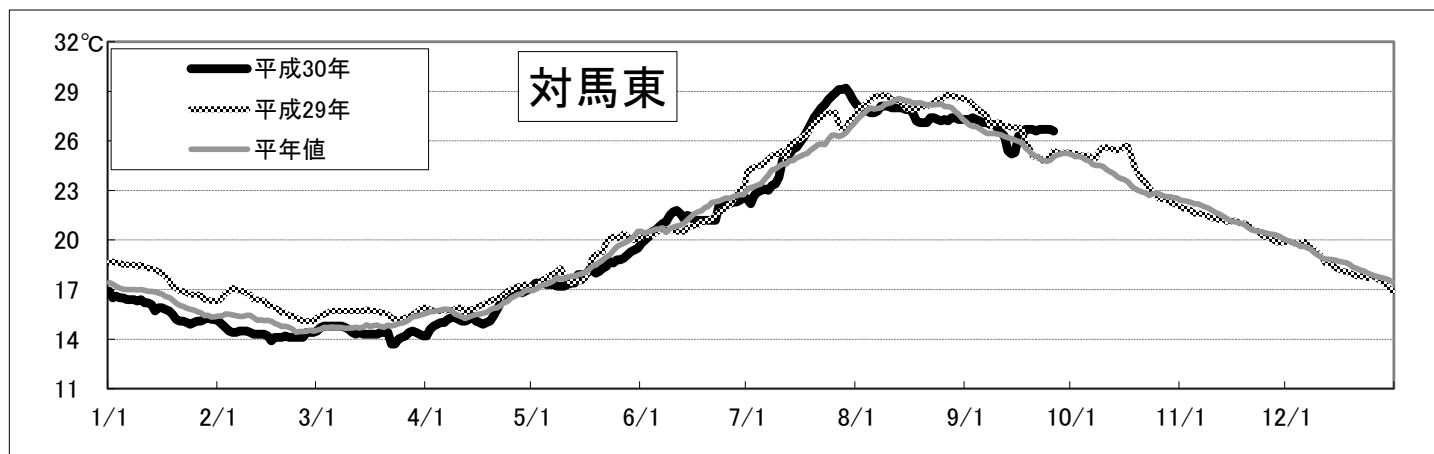
注：平年差は今期の値と平年値(過去10年間の平均値)との差。

# 〔海面水温情報〕 MGSST（人工衛星水温） [気象庁発表] より

平成30年 9月 20日～平成30年 9月 26日の平均水温

※人工衛星水温から下記定点水温を抜粋。

|      | 水温    | 前週差    | 平年差   |
|------|-------|--------|-------|
| 対馬東  | 26.7℃ | +0.7℃  | +1.7℃ |
| 五島西沖 | 26.9℃ | +0.5℃  | +0.9℃ |
| 五島灘  | 27.0℃ | -0.01℃ | +1.2℃ |



※各定点は漁場図に示す（対馬東：A 五島西沖：B 五島灘：C）

※平年値は過去5年間の平均値。