

中小型まき網週間漁獲量

平成30年 9月13日～9月19日 (旧暦30年8月4日～30年8月10日)

地区	主たる魚種組成	漁獲量 (ト)	*1日1統当り漁獲量 (ト)	出漁日数	1日1統当り漁獲量 (ト)	
					前週	前年
西彼	マアジ (豆～中) 57%	25	4	6	4	12
	マサバ (豆) 42%					
	その他のアジ類 1%					
五島奈留	マサバ (小) 57%	70	5	6	2	4
	ウルメ (小羽) 36%					
	マアジ (豆～大) 7%					
北松南部	マイワシ (小羽) 30%	449	11	6	13	9
	マサバ (豆～中) 28%					
	ウルメ (大羽) 18%					
	カタクチ (加リ～中羽) 8%					
	マアジ (小～中) 6%					
	その他のアジ類 10%					
橘湾	カタクチ (中羽) 65%	40	13	3	15	5
	マアジ (小～大) 16%					
	マサバ (小～大) 15%					

漁業種類別週間漁獲量

平成30年 9月13日～9月19日 (旧暦30年8月4日～30年8月10日)

漁業種類	地区	主たる魚種	大きさ	漁獲量 (kg)	*1日1統当り漁獲量 (kg)	出漁日数	1日1統当り漁獲量 (kg)	
							前週	前年
イカ釣	対馬東岸	ケンサキ	3段	22,952	107	6	114	50
	壱岐勝本	ケンサキ	3段	18,832	3,138/日	6	1,913/日	3,437/日
	五島奈留	ケンサキ		※	※	※	72	54
定置網	五島魚目	マアジ	豆	2,399	200	6	532	645
	北松生月	トビウオ	小トビ	10,837	1,806	6	3,204	2,923
	対馬西岸	ヒラマサ		552	261	1	394	76
	対馬東岸	ケンサキ		2,943	134	5	134	186
一本釣	北松宇久	ヒラマサ		325	81/日	4	117/日	16/日
	北松小値賀	イサキ		※	※	※	33	30
	西彼野母	マアジ	150～500g	50	14	6	13	20
延縄	北松小値賀			※	※	※	94	48
トビウオ船曳	北松生月	トビウオ	小トビ	19,707	402	7	334	681

注：前年の1日1統当り漁獲量は前年同月の数量を示す。

*：単位「/日」は、1日当たりの漁協水揚量を示す。

※：詳細不明

〔定地水温情報〕 (定置網設置水温計より)

平成30年 9月13日～9月19日の平均水温

地名	水温	前週差	前年差	平年差
北松生月	24.8℃	-1.3℃	+0.7℃	+0.2℃
五島魚目	25.6℃	-0.9℃	+0.8℃	+0.3℃

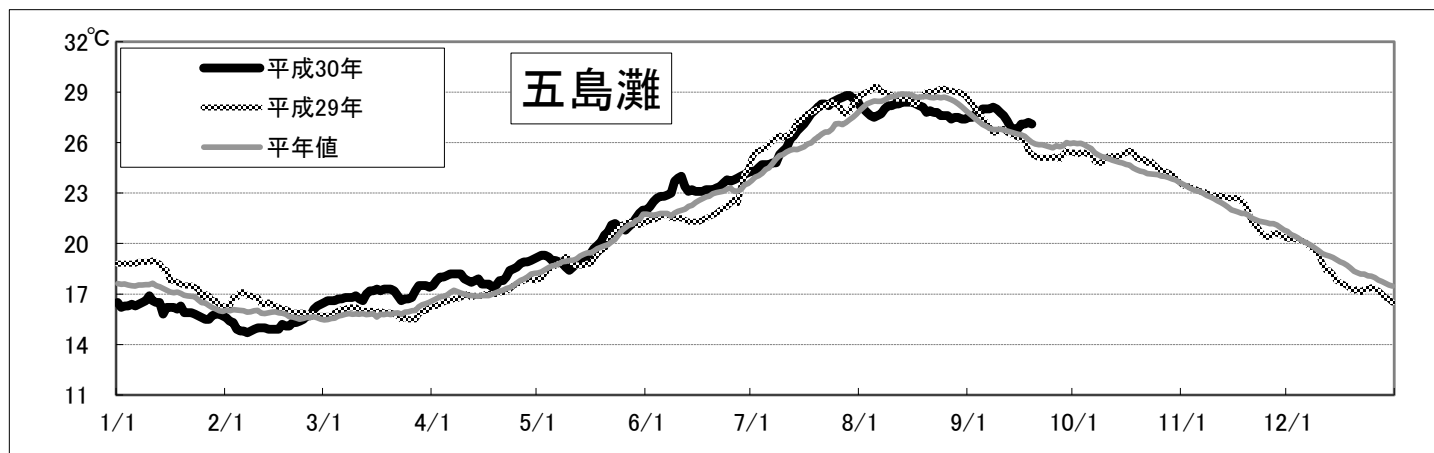
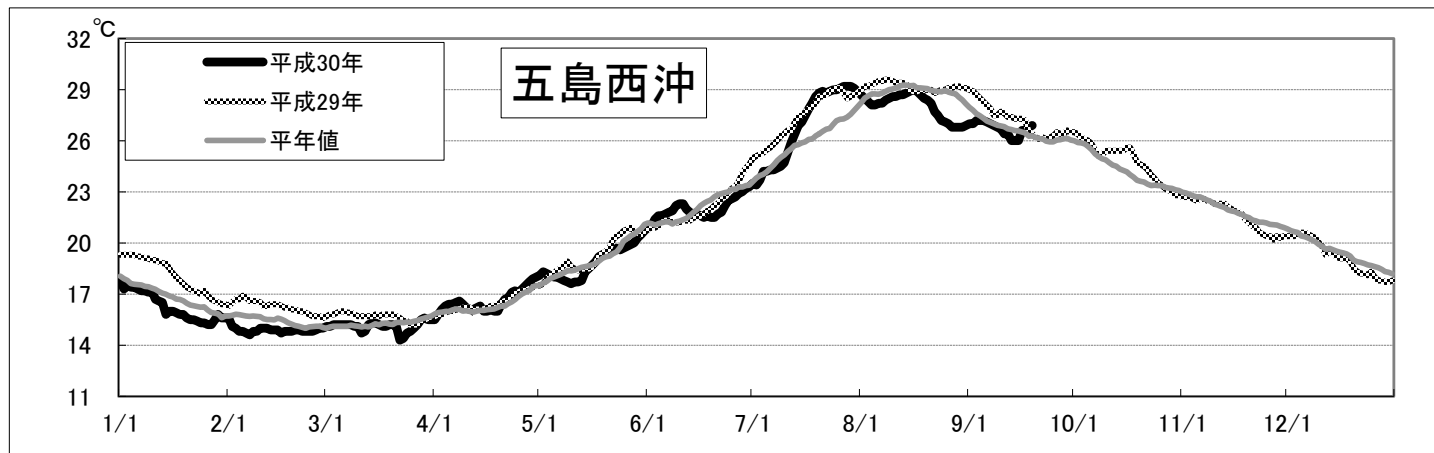
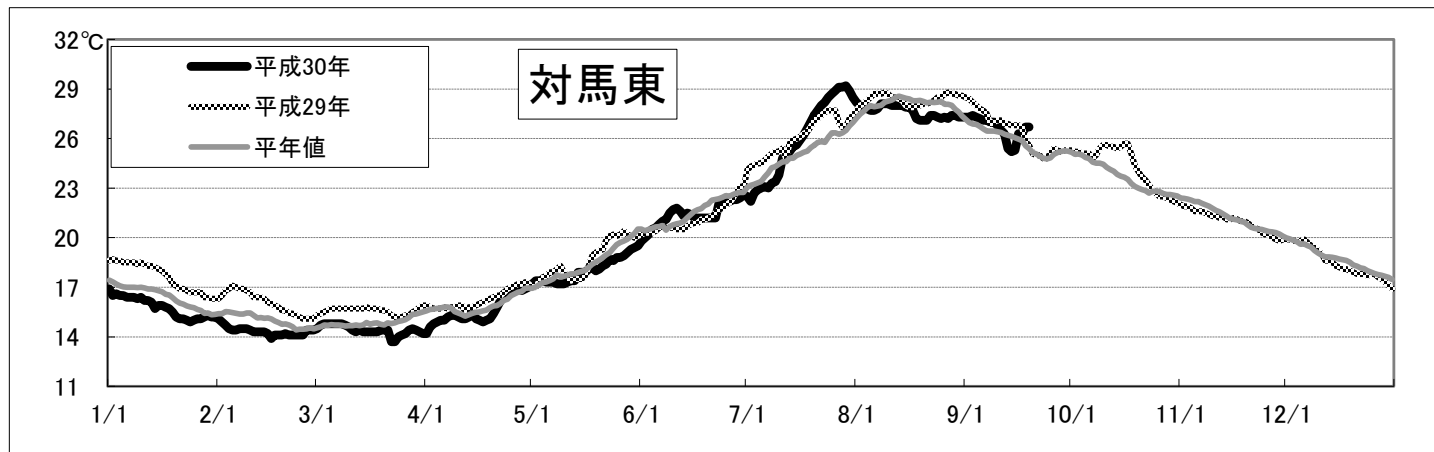
注：平年差は今期の値と平年値（過去10年間の平均値）との差。

〔海面水温情報〕 MGSST（人工衛星水温） [気象庁発表] より

平成30年 9月 13日～平成30年 9月 19日の平均水温

※人工衛星水温から下記定点水温を抜粋。

	水温	前週差	平年差
対馬東	26.0℃	-0.8℃	0.1℃
五島西沖	26.4℃	-0.3℃	-0.1℃
五島灘	27.0℃	-0.8℃	0.6℃



※各定点は漁場図に示す（対馬東：A 五島西沖：B 五島灘：C）

※平年値は過去5年間の平均値。