

中小型まき網週間漁獲量

平成30年 8月30日～ 9月5日 (旧暦 30年 7月 20日～ 30年 7月 26日)

地区	主たる魚種組成		漁獲量 (ト)	*1日1統当り 漁獲量(ト)	出漁 日数	1日1統当り漁獲量(ト)	
						前週	前年
西彼	マサバ(豆～中)	40%	67	10	5	3	12
	ウルメ(小羽)	35%					
	マアジ(豆～中)	20%					
	マイワシ	4%					
	その他のアジ類	1%					
五島 奈留	ゴマサバ(小)	64%	24	2	4	2	4
	マアジ(豆～大)	24%					
	ウルメ(小羽)	6%					
	マサバ(小)	6%					
北松 南部	マイワシ(小羽)	45%	755	12	6	9	9
	マサバ(豆～中)	26%					
	ウルメ(中～大羽)	19%					
	カタクチ(小～中羽)	4%					
	マアジ(豆～大)	3%					
	その他のアジ類	3%					
橘湾			—	—	—	—	5

漁業種類別週間漁獲量

平成30年 8月30日～ 9月5日 (旧暦 30年 7月 20日～ 30年 7月 26日)

漁業 種類	地区	主たる 魚種	大き さ	漁獲量 (kg)	*1日1統当り 漁獲量(kg)	出漁 日数	1日1統当り漁獲量(kg)	
							前週	前年
イカ釣	対馬東岸	ケンサキ	3段	4,132	41	5	51	50
	壱岐勝本	ケンサキ	3段	11,528	1,921/日	6	2,503/日	3,437/日
	五島奈留	ケンサキ		※	※	※	95	54
定置網	五島魚目	マアジ	豆	1,544	193	6	—	645
	北松生月	マアジ	豆	12,700	2,117	6	1,278	2,923
	対馬西岸	アジ		3,246	325	5	359	76
	対馬東岸	ケンサキ		3,302	138	4	180	186
一本釣	北松宇久	ヒラマサ	4～6 kg	663	133/日	5	36/日	16/日
	北松小値賀	イサキ	500 g	606	26	5	7	30
	西彼野母	マアジ		—	—	—	—	20
延縄	北松小値賀	キタイ		702	64	4	100	48
ヒコウ船曳	北松生月	トビウオ	小トビ	12,579	300	7	154	681

注：前年の1日1統当り漁獲量は前年同月の数量を示す。

*：単位「/日」は、1日当たりの漁協水揚量を示す。

※：詳細不明

〔定地水温情報〕 (定置網設置水温計より)

平成30年 8月30日～ 9月5日の平均水温

地名	水温	前週差	前年差	平年差
北松生月	27.0℃	+0.1℃	+1.8℃	+1.3℃
五島魚目	27.2℃	—	+0.3℃	+1.1℃

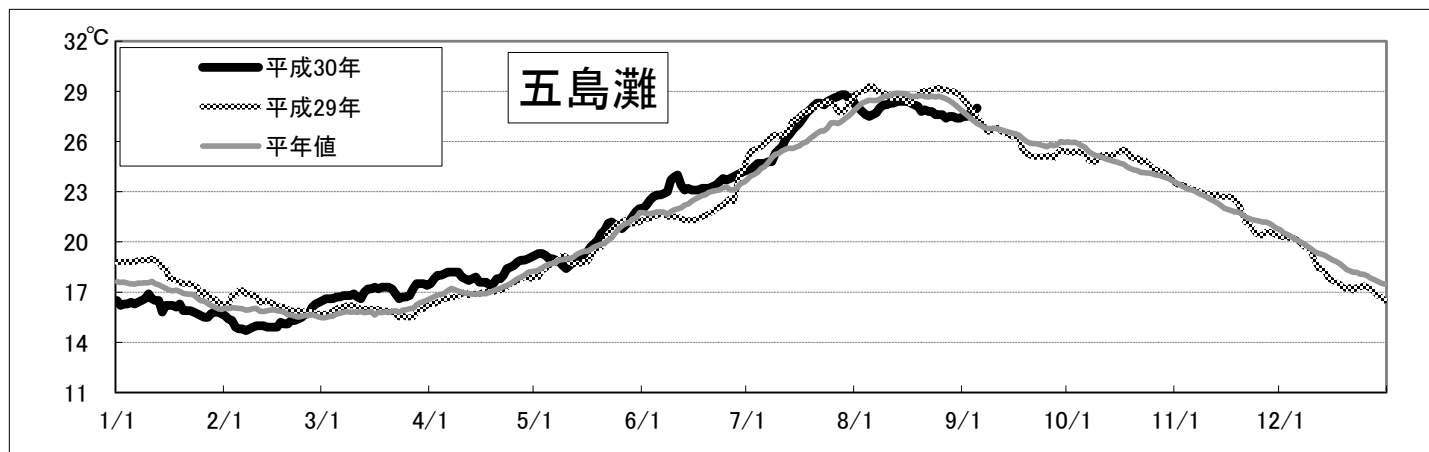
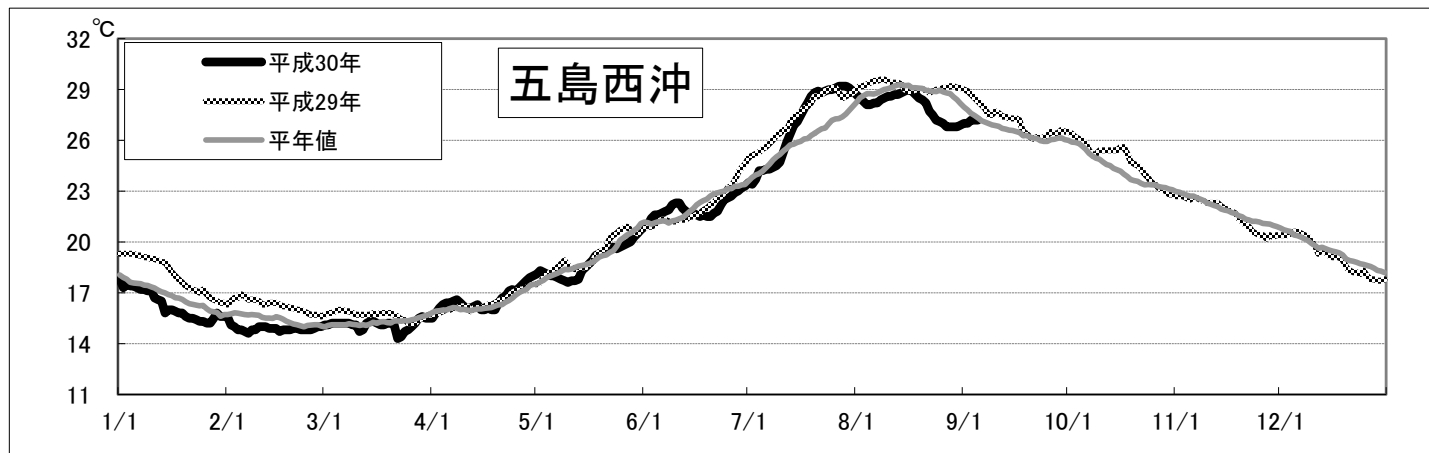
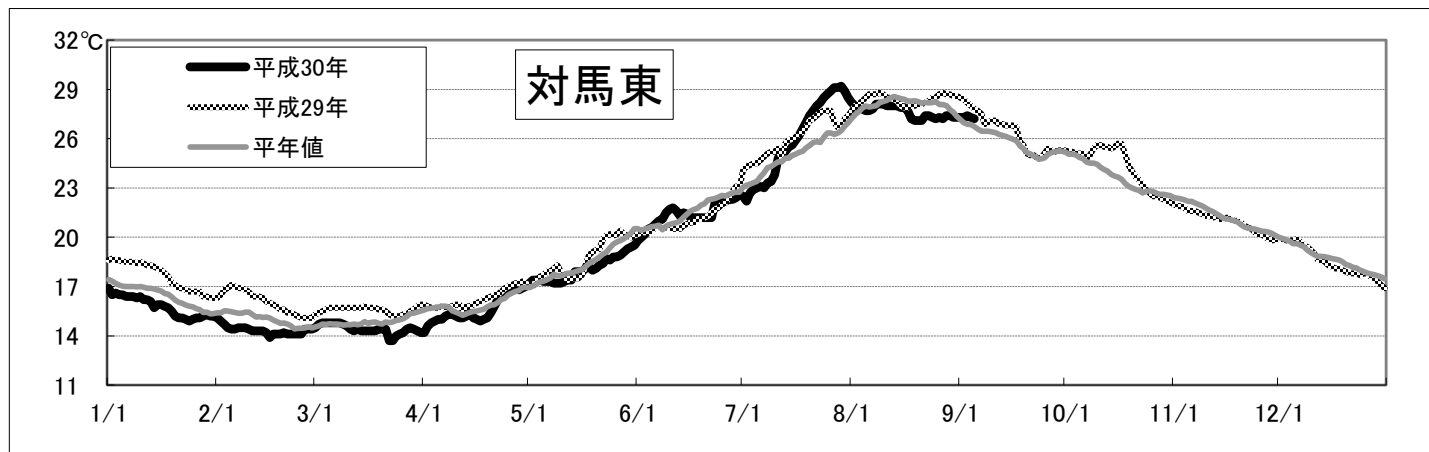
注：平年差は今期の値と平年値(過去10年間の平均値)との差。

〔海面水温情報〕 MGD SST (人工衛星水温) [気象庁発表] より

平成30年 8月 30日～平成30年 9月 5日の平均水温

※人工衛星水温から下記定点水温を抜粋。

	水温	前週差	平年差
対馬東	27.3℃	-0.01℃	0.2℃
五島西沖	27.0℃	0.01℃	-0.8℃
五島灘	27.6℃	0.04℃	0.04℃



※各定点は漁場図に示す (対馬東 : A 五島西沖 : B 五島灘 : C)

※平年値は過去5年間の平均値。