

中小型まき網週間漁獲量

平成30年 6月 14日～ 6月 20日 (旧暦 30年5月1日～ 30年 5月7日)

地区	主たる魚種組成	漁獲量 (ト)	*1日1統当り漁獲量 (ト)	出漁日数	1日1統当り漁獲量 (ト)	
					前週	前年
西彼	マアジ (豆～中) 53%	30	3	5	6	3
	カタクチ 33%					
	マサバ (豆～小) 14%					
五島奈留	マアジ (豆～大) 100%	1	0.7	2	0.8	3
北松南部	マサバ (豆～中) 53%	657	12	5	11	12
	カタクチ (加I～小羽) 44%					
	マアジ (豆～中) 3%					
橘湾	カタクチ (中羽) 100%	2	2	1	9	10

漁業種類別週間漁獲量

平成30年 6月 14日～ 6月 20日 (旧暦 30年5月1日～ 30年 5月7日)

漁業種類	地区	主たる魚種	大きさ	漁獲量 (kg)	*1日1統当り漁獲量 (kg)	出漁日数	1日1統当り漁獲量 (kg)	
							前週	前年
イカ釣	対馬東岸	スルメイカ		410	5	4	5	11
		ケンサキ	3段	2,912	32		38	77
	壱岐勝本	スルメイカ		1,355	271/日	5	271/日	351/日
		ケンサキ	3段	7,448	1,490/日		1,299/日	2,706/日
	五島奈留	ケンサキ	3段	37	5	6	10	18
定置網	五島有川			※	※	※	※	46
	北松生月	ケンサキ		6,122	875	7	1,441	1,442
	対馬西岸			※	※	※	※	387
	対馬東岸	ケンサキ		8,379	381	5	350	351
一本釣	北松宇久	イサキ	300～600g	116	116/日	1	275/日	652/日
	北松小値賀	イサキ		※	※	※	49	61
	西彼野母	マアジ		※	※	※	13	17
延縄	北松小値賀			※	※	※	52	63

注：前年の1日1統当り漁獲量は前年同月の数量を示す。

\*：単位「/日」は、1日当たりの漁協水揚量を示す。

※：詳細不明

〔定地水温情報〕 (定置網設置水温計より)

平成30年 6月 14日～ 6月 20日の平均水温

地名	水温	前週差	前年差	平年差
北松生月	20.4℃	-0.6℃	±0℃	-0.3℃

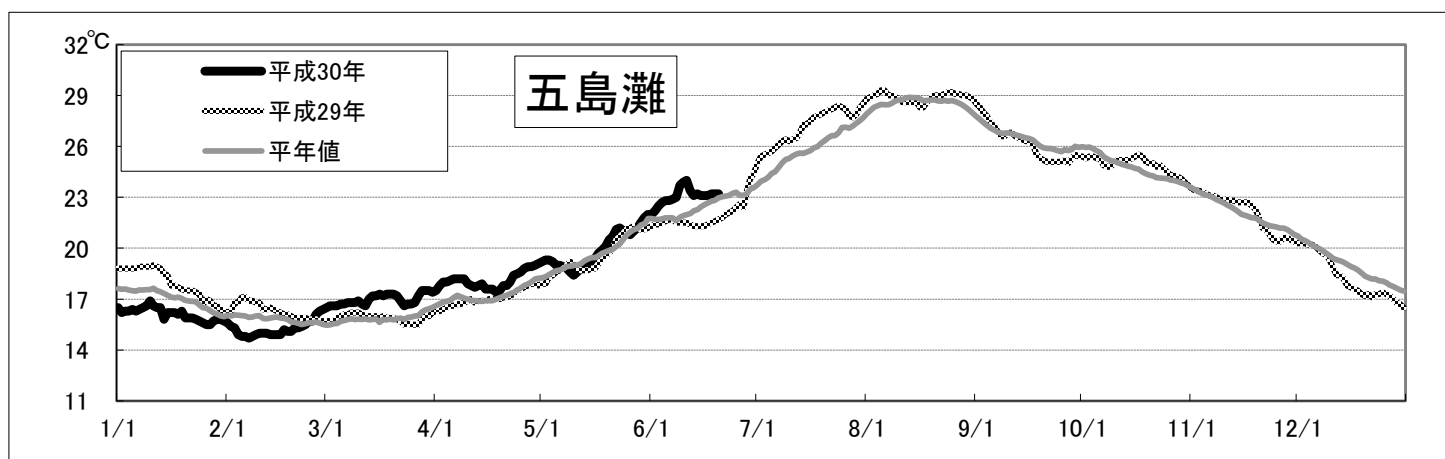
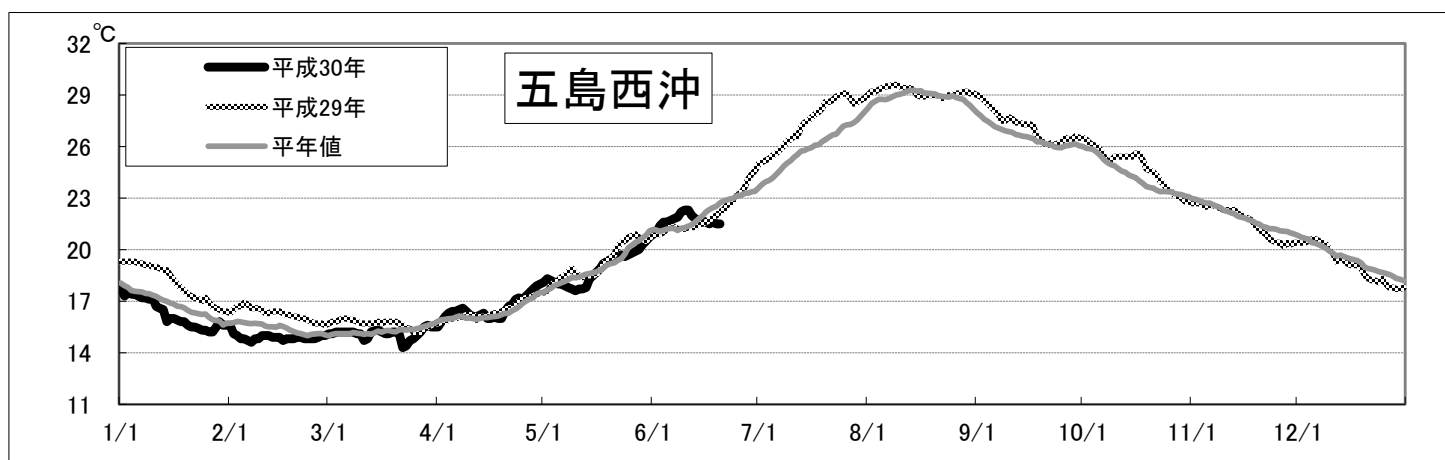
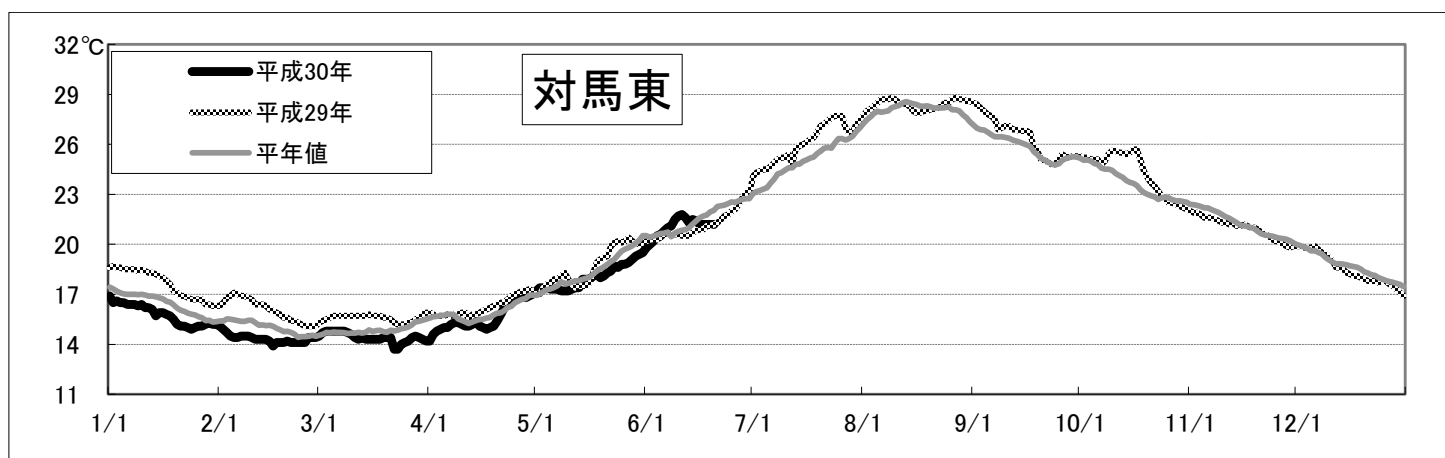
注：平年差は今期の値と平年値 (過去10年間の平均値) との差。

# 〔海面水温情報〕 MGD SST (人工衛星水温) [気象庁発表] より

平成30年 6月 14日～平成30年 6月 20日の平均水温

※人工衛星水温から下記定点水温を抜粋。

	水温	前週差	平年差
対馬東	21.3℃	-0.2℃	-0.4℃
五島西沖	21.6℃	-0.5℃	-0.7℃
五島灘	23.2℃	-0.3℃	0.5℃



※各定点は漁場図に示す (対馬東 : A 五島西沖 : B 五島灘 : C)

※平年値は過去5年間の平均値。