

中小型まき網週間漁獲量

平成30年 6月 7日～ 6月 13日 (旧曆 30年 4月 24日～ 30年 4月 30日)

地区	主たる魚種組成	漁獲量 (ト)	*1日1統当り漁獲量 (ト)	出漁日数	1日1統当り漁獲量 (ト)		
					前週	前年	
西彼	マアジ (豆～中)	67%	47	6	5	9	3
	カタクチ	15%					
	ウルメ (小羽)	10%					
	マサバ (豆～中)	8%					
五島奈留	マアジ (豆～中)	80%	2	0.8	2	0.4	3
	マサバ (小)	20%					
北松南部	カタクチ (加I～中羽)	76%	410	11	4	9	12
	マアジ (豆～中)	13%					
	マサバ (豆～中)	11%					
橘湾	カタクチ (中羽)	96%	27	9	3	9	10

漁業種類別週間漁獲量

平成30年 6月 7日～ 6月 13日 (旧曆 30年 4月 24日～ 30年 4月 30日)

漁業種類	地区	主たる魚種	大きさ	漁獲量 (kg)	*1日1統当り漁獲量 (kg)	出漁日数	1日1統当り漁獲量 (kg)	
							前週	前年
イカ釣	対馬東岸	スルメイカ		1,105	5	4	12	11
		ケンサキ	3段	8,264	41		42	77
	壱岐勝本	スルメイカ		1,085	271/日	4	139/日	351/日
		ケンサキ	3段	5,196	1,299/日		616/日	2,706/日
五島奈留	ケンサキ		※	※	※	※	18	
定置網	五島有川			※	※	※	※	46
	北松生月	ハガツオ		8,649	1,441	6	—	1,442
	対馬西岸			※	※	※	261	387
	対馬東岸	ケンサキ		4,462	343	5	408	351
一本釣	北松宇久	イサキ	300～600g	1,650	275/日	6	500/日	652/日
	北松小値賀	イサキ	500g以上	5,438	50	2	36	61
	西彼野母	マアジ	150～500g	282	13	4	13	17
延縄	北松小値賀	キダイ		236	39	2	80	63

注：前年の1日1統当り漁獲量は前年同月の数量を示す。

*：単位「/日」は、1日当たりの漁協水揚量を示す。

※：詳細不明

〔定地水温情報〕 (定置網設置水温計より)

平成30年 6月 7日～ 6月 13日の平均水温

地名	水温	前週差	前年差	平年差
北松生月	21.0℃	+0.3℃	+1.1℃	+1.1℃

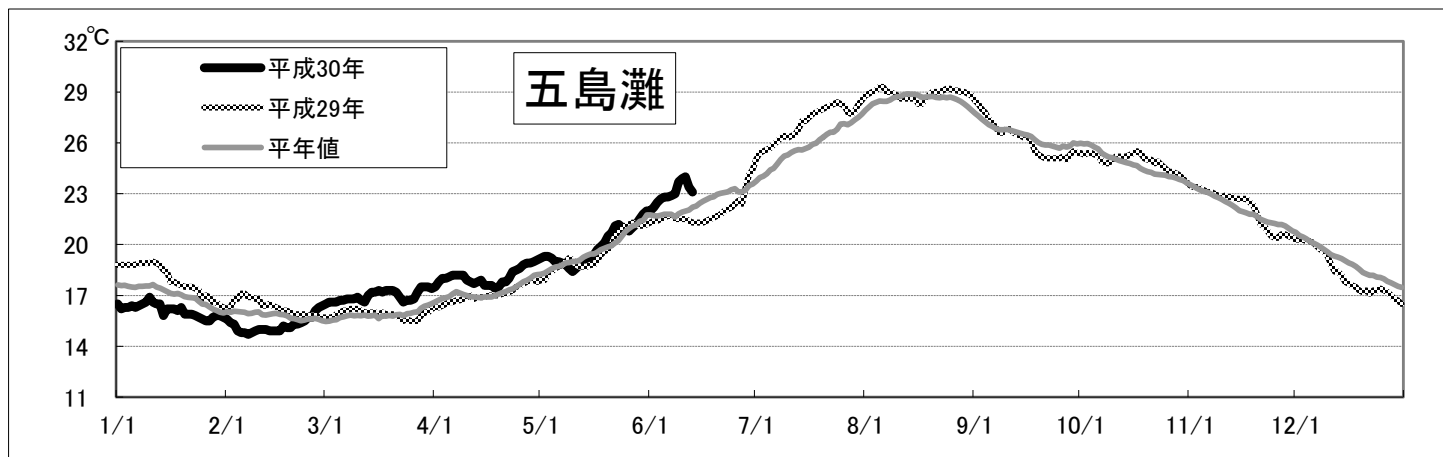
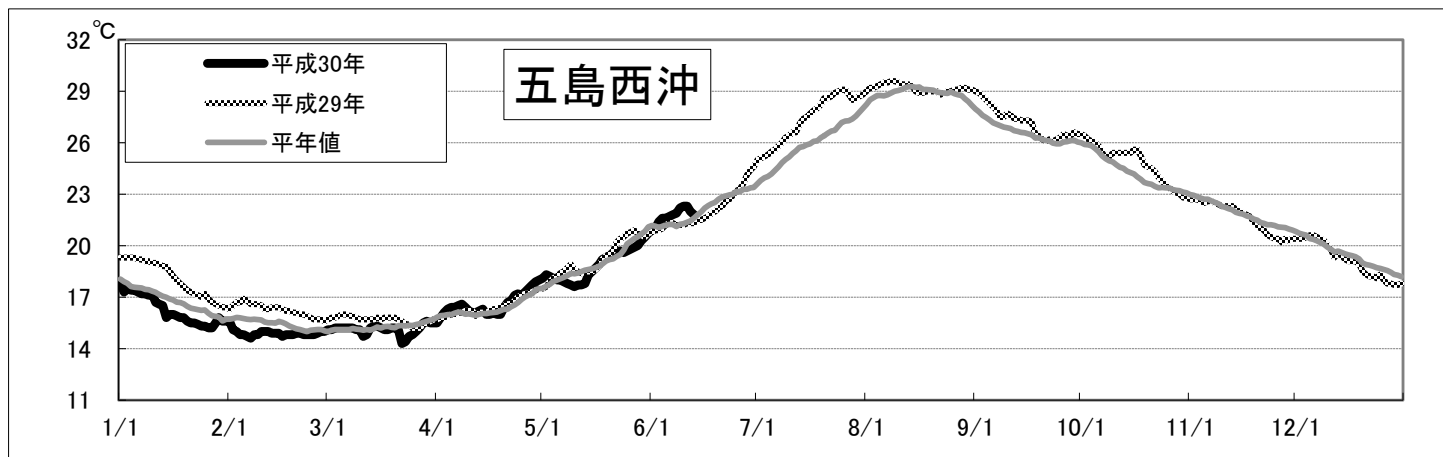
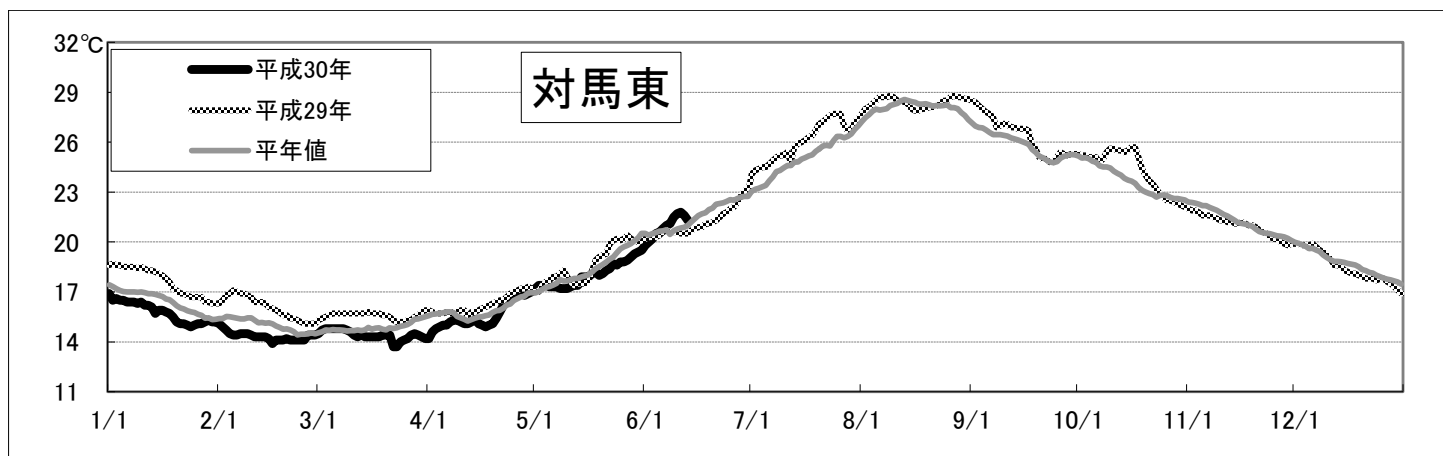
注：平年差は今期の値と平年値（過去10年間の平均値）との差。

〔海面水温情報〕 MGDSSST（人工衛星水温） [気象庁発表] より

平成30年 6月 7日～平成30年 6月 13日の平均水温

※人工衛星水温から下記定点水温を抜粋。

	水温	前週差	平年差
対馬東	21.4℃	1.2℃	0.7℃
五島西沖	22.0℃	0.8℃	0.7℃
五島灘	23.4℃	1.0℃	1.5℃



※各定点は漁場図に示す（対馬東：A 五島西沖：B 五島灘：C）

※平年値は過去5年間の平均値。