

中小型まき網週間漁獲量

平成30年 1月18日～1月24日 (旧暦 29年12月2日～29年12月8日)

地区	主たる魚種組成	漁獲量 (ト)	*1日1統当り漁獲量 (ト)	出漁日数	1日1統当り漁獲量 (ト)	
					前週	前年
西彼	マサバ (豆～中) 53%	55	6	5	8	21
	カタクチ (小羽) 27%					
	マアジ (豆～中) 16%					
	ウルメ (大羽) 1%					
	その他アジ類 3%					
五島奈留	マサバ (小～大) 73%	8	2	3	2	4
	マアジ (小～大) 25%					
	ゴマサバ (中) 2%					
北松南部	マサバ (豆～大) 78%	191	10	3	10	7
	マアジ (小～中) 19%					
	カタクチ (小～中羽) 3%					
橘湾	カタクチ (大羽) 100%	47	12	4	21	9

漁業種類別週間漁獲量

平成30年 1月18日～1月24日 (旧暦 29年12月2日～29年12月8日)

漁業種類	地区	主たる魚種	大きさ	漁獲量 (kg)	*1日1統当り漁獲量 (kg)	出漁日数	1日1統当り漁獲量 (kg)	
							前週	前年
イカ釣	対馬東岸	スルメ	20入	9,965	113	6	19	52
		ケンサキ	2段	108	1		6	6
	壱岐勝本	スルメ	20入	3,980	1,327/日	3	505/日	389/日
定置網	五島有川			※	※	※	※	182
	五島魚目	サンマ	140～160g	3,277	273	6	107	474
	北松生月	サンマ		10,270	2,567	4	430	889
	対馬西岸	マアジ		858	61	7	57	458
	対馬東岸	スルメ		4,220	162	6	284	239
一本釣	北松宇久	ブリ	4kg	560	140/日	4	171/日	36/日
	北松小値賀	ヒラマサ		661	12	4	11	13
	西彼野母	マアジ		※	※	※	※	20
延縄	北松小値賀	アマダイ		950	68	2	46	42

注：前年の1日1統当り漁獲量は前年同月の数量を示す。

*：単位「/日」は、1日当たりの漁協水揚量を示す。

※：詳細不明

〔定地水温情報〕 (定置網設置水温計より)

平成30年1月18日～1月24日の平均水温

地名	水温	前週差	前年差	平年差
五島魚目	14.9℃	+0.2℃	-0.9℃	-0.4℃

注：平年差は今期の値と平年値（過去10年間の平均値）との差。

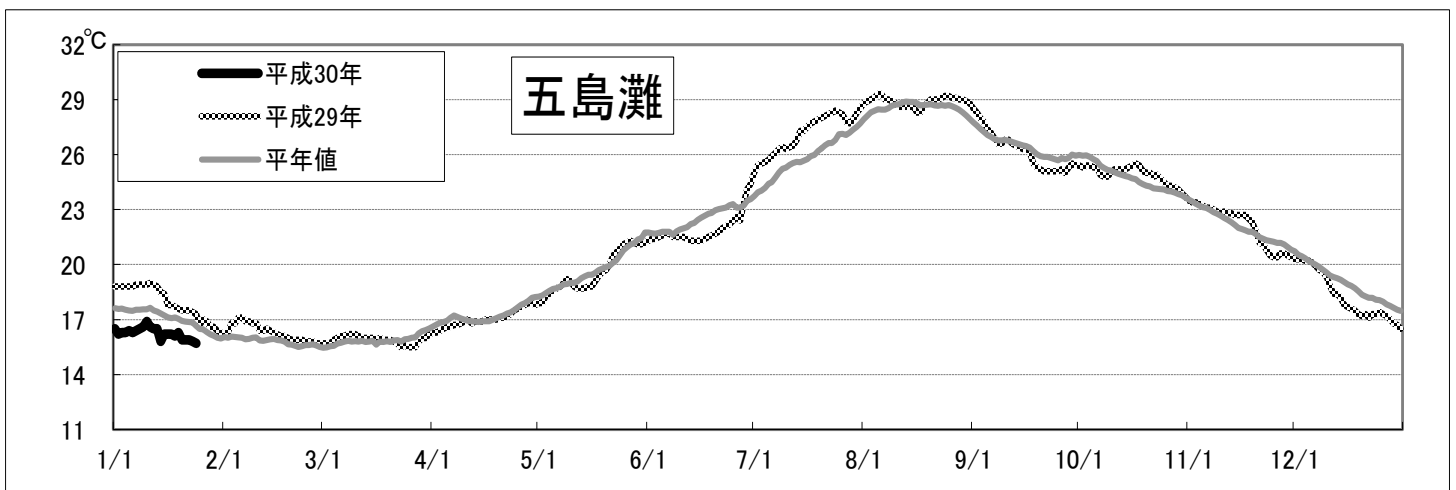
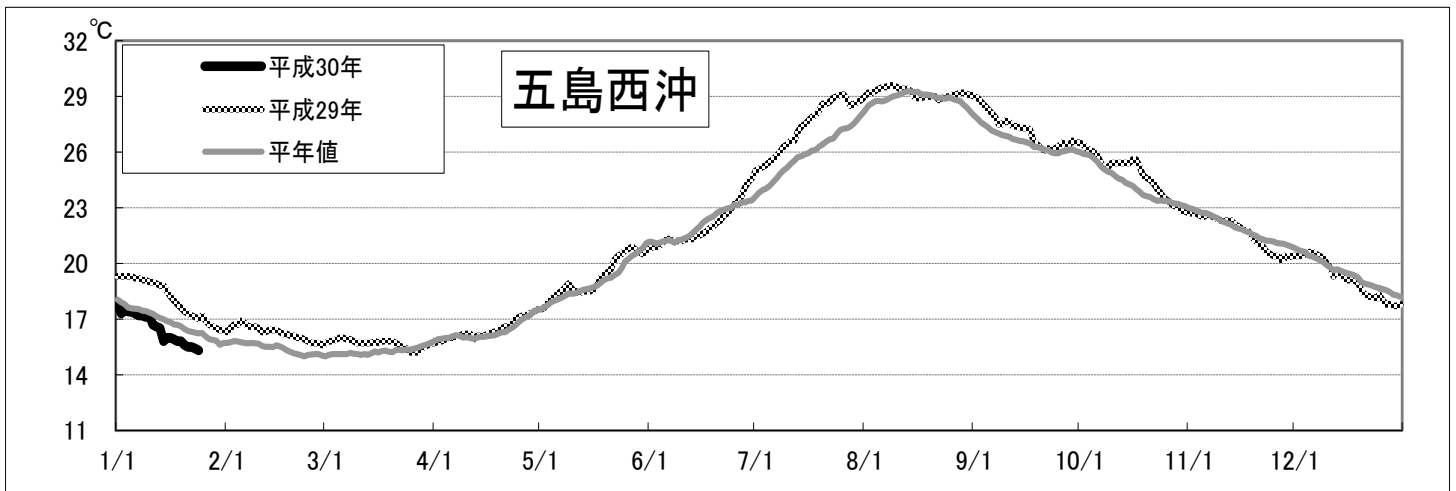
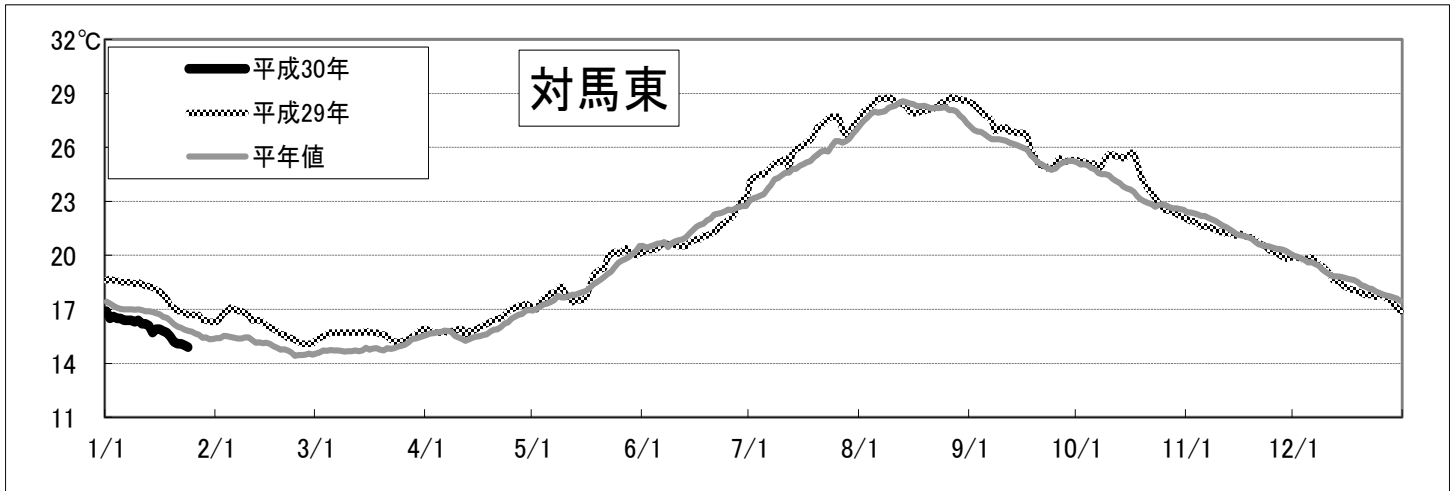
〔海面水温情報〕

MGDSST (人工衛星水温) [気象庁発表] より

平成30年 1月18日～平成30年 1月24日の平均水温

※人工衛星水温から下記定点水温を抜粋。

	水温	前週差	平年差
対馬東	15.2℃	-0.8℃	-0.9℃
五島西沖	15.6℃	-0.7℃	-0.9℃
五島灘	15.9℃	-0.3℃	-1.0℃



※各定点は漁場図に示す (対馬東 : A 五島西沖 : B 五島灘 : C)

※平年値は過去5年間の平均値。