

中小型まき網週間漁獲量

平成 30年 11月 29日 ~ 12月 5日 (旧曆 30年10月 22日 ~ 30年 10月 28日)

地区	主たる魚種組成	漁獲量 (ト)	*1日1統当り漁獲量 (ト)	出漁日数	1日1統当り漁獲量(ト)	
					前週	前年
西彼	マアジ (豆~中) 67%	95	19	4	21	22
	マサバ (豆) 27%					
	カタクチ (カエリ) 4%					
	ゴマサバ (豆) 2%					
五島奈留	マアジ (豆~大) 93%	13	4	3	—	8
	マサバ (小~大) 6%					
	ゴマサバ (大) 1%					
北松南部	ウルメ (中羽) 48%	447	16	4	13	8
	マサバ (豆~中) 23%					
	マアジ (豆~大) 18%					
	カタクチ (カエリ~小羽) 11%					
橋湾		※	※	※	11	6

漁業種類別週間漁獲量

平成 30年 11月 29日 ~ 12月 5日 (旧曆 30年10月 22日 ~ 30年 10月 28日)

漁業種類	地区	主たる魚種	大きさ	漁獲量 (kg)	*1日1統当り漁獲量 (kg)	出漁日数	1日1統当り漁獲量 (kg)	
							前週	前年
イカ釣	対馬東岸	スルメ	20入	370	3	6	0.9	15
		ケンサキ	2~3段	8,072	58		66	17
	壱岐勝本	スルメ	20入	70	18/日	4	5/日	507/日
		ケンサキ	2.5~3段	2,928	732/日		148/日	10/日
五島奈留	ケンサキ	2.5~3段	47	7	4	—	18	
定置網	五島有川	シイラ	中	32,186	413	6	※	349
	五島魚目			※	※	※	1,578	689
	北松生月	マアジ	豆	14,083	2,012	7	3,743	2,121
	対馬西岸	アオリイカ		78	39	1	55	27
	対馬東岸	ケンサキ		4,438	185	6	158	143
一本釣	北松宇久	ヒラマサ	4~8 kg	429	107/日	4	137/日	42/日
	北松小値賀	イサキ		※	※	※	18	25
	西彼野母	マアジ		※	※	※	6	15
延縄	北松小値賀			※	※	※	96	48

注：前年の1日1統当り漁獲量は前年同月の数量を示す。

*：単位「/日」は、1日当たりの漁協水揚量を示す。

※：詳細不明

〔定地水温情報〕 (定置網設置水温計より)

平成 30年 11月 29日 ~ 12月 5日の平均水温

地名	水温	前週差	前年差	平年差
北松生月	19.6℃	-0.2℃	+0.6℃	+0.4℃

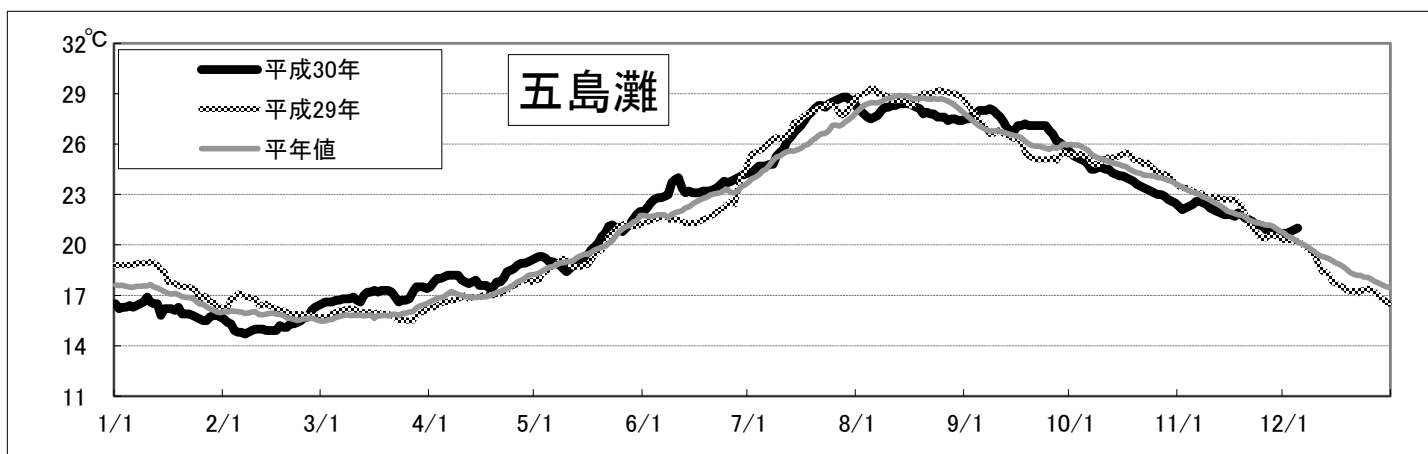
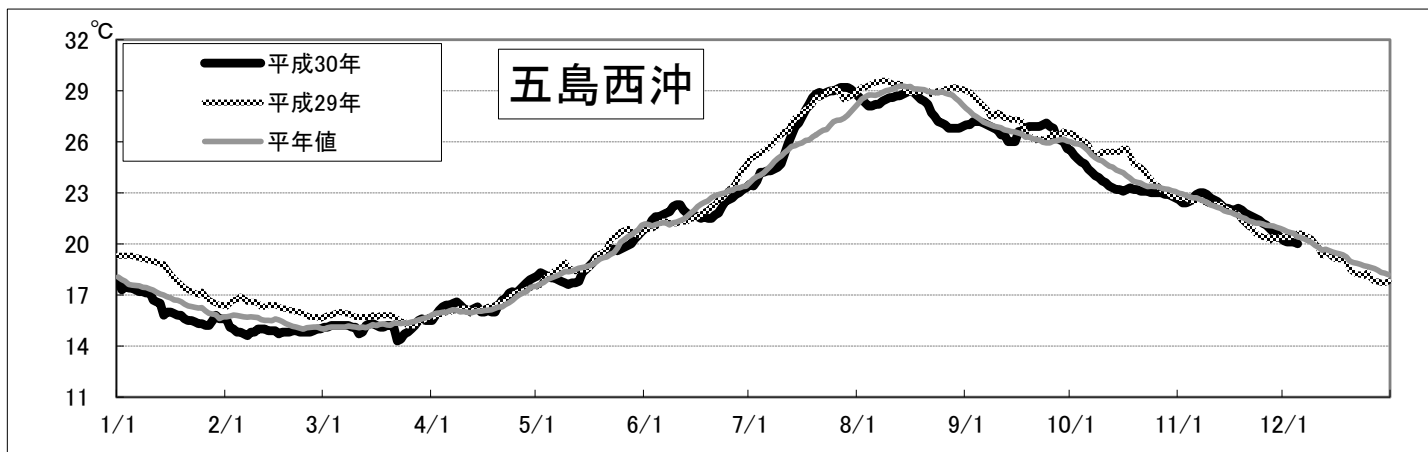
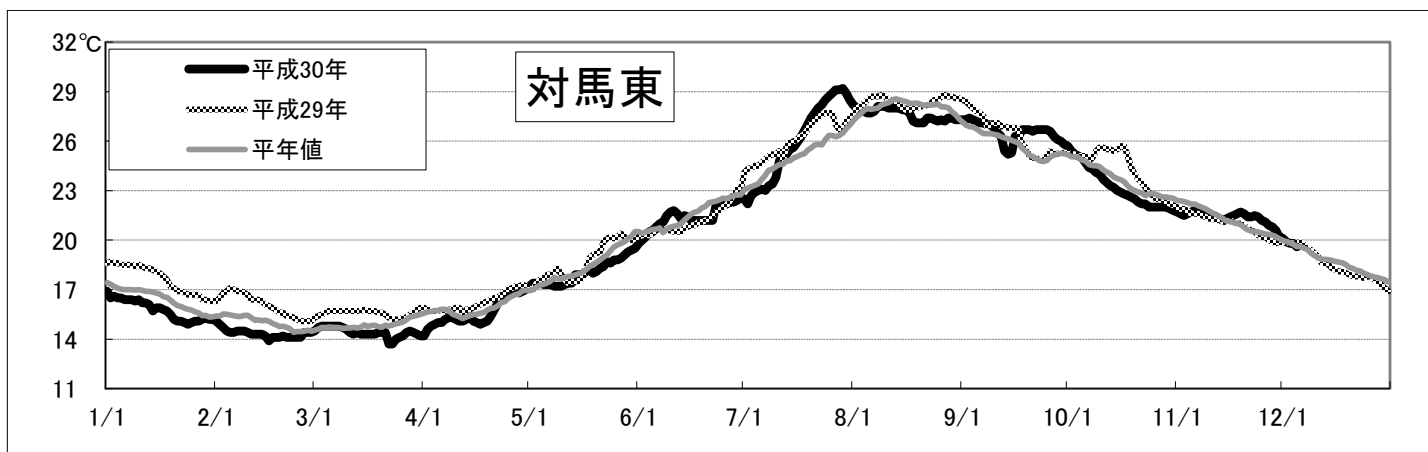
注：平年差は今期の値と平年値（過去10年間の平均値）との差。

〔海面水温情報〕 MGD SST (人工衛星水温) [気象庁発表] より

平成30年 11月 29日～平成30年 12月 5日の平均水温

※人工衛星水温から下記定点水温を抜粋。

	水温	前週差	平年差
対馬東	20.0℃	-1.2℃	0.1℃
五島西沖	20.2℃	-1.0℃	-0.5℃
五島灘	20.8℃	-0.2℃	0.2℃



※各定点は漁場図に示す (対馬東 : A 五島西沖 : B 五島灘 : C)

※平年値は過去5年間の平均値。