

中小型まき網週間漁獲量

平成31年 1月24日～ 1月30日 (旧暦 30年12月19日～ 30年12月25日)

地区	主たる魚種組成	漁獲量 (ト)	*1日1統当り漁獲量 (ト)	出漁日数	1日1統当り漁獲量 (ト)	
					前週	前年
西彼	マアジ (豆～中) 63%	4.4	5	5	5	9
	カタクチ (小羽) 28%					
	マサバ (豆) 9%					
五島 奈留	マアジ (豆～小) 50%	2	0.6	2	—	2
	その他のアジ類 50%					
北松 南部	カタクチ (小～中羽) 100%	2.3	8	3	1.2	9
橘湾		—	—	—	—	1.0

漁業種類別週間漁獲量

平成31年 1月24日～ 1月30日 (旧暦 30年12月19日～ 30年12月25日)

漁業種類	地区	主たる魚種	大きさ	漁獲量 (kg)	*1日1統当り漁獲量 (kg)	出漁日数	1日1統当り漁獲量 (kg)	
							前週	前年
イカ釣	対馬東岸	スルメ	20入	805	62	5	24	65
		ケンサキ		12	0.9		7	3
	壱岐勝本	スルメ	20～25入	1,015	338/日	3	75/日	756/日
		ケンサキ		12	4/日		8/日	3/日
定置網	五島有川	ケンサキ		14,592	224	5	382	160
	五島魚目			※	※	※	237	298
	北松生月	サワラ	サゴシ	1,738	348	5	259	1,467
	対馬西岸	ヤリイカ		66	33	1	145	38
	対馬東岸	スルメ		11,026	459	6	268	256
一本釣	北松宇久	ブリ	5～8kg	527	105/日	5	151/日	171/日
	北松小値賀	ヒラマサ		※	※	※	10	11
	西彼野母	マアジ		—	—	—	—	26
延縄	北松小値賀			※	※	※	54	72

注：前年の1日1統当り漁獲量は前年同月の数量を示す。

*：単位「/日」は、1日当たりの漁協水揚量を示す。

※：詳細不明

〔定地水温情報〕 (定置網設置水温計より)

平成31年 1月24日～ 平成31年 1月30日の平均水温

地名	水温	前週差	前年差	平年差
北松生月	15.6℃	-0.4℃	—	+1.0℃

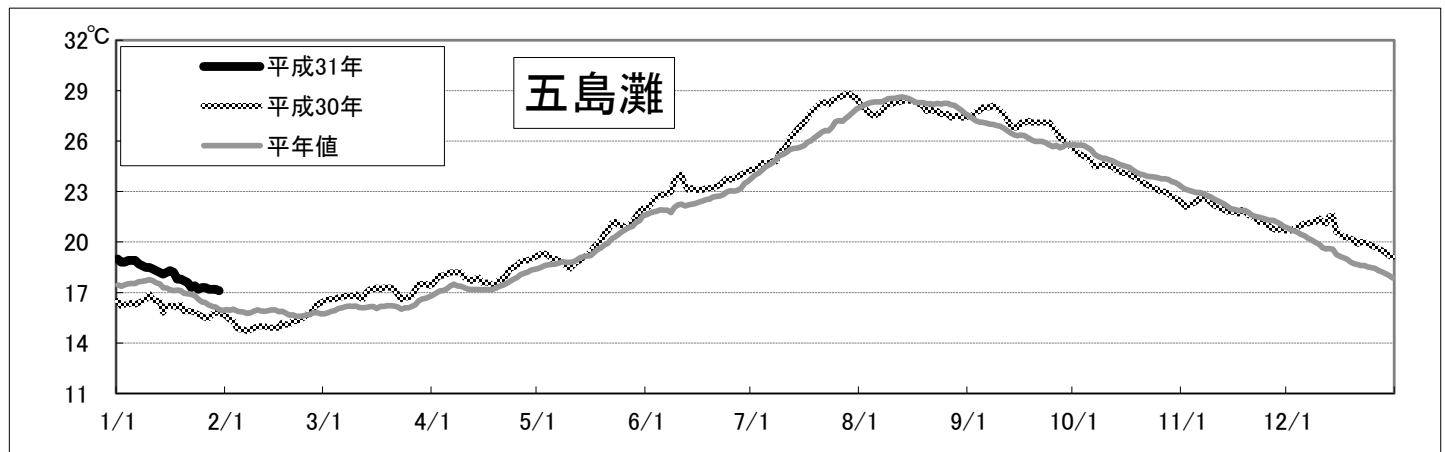
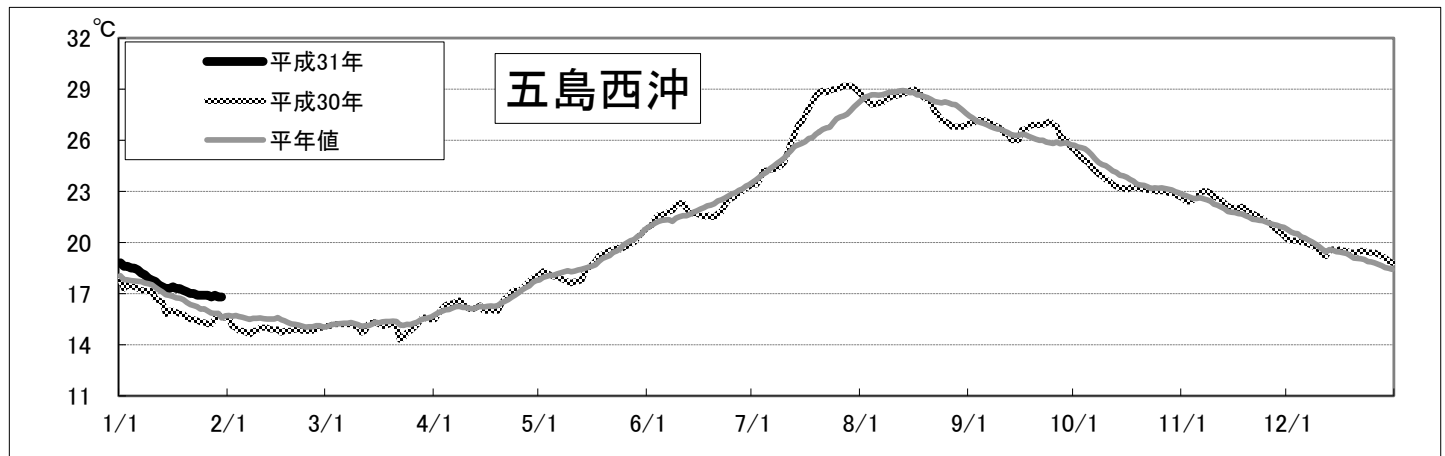
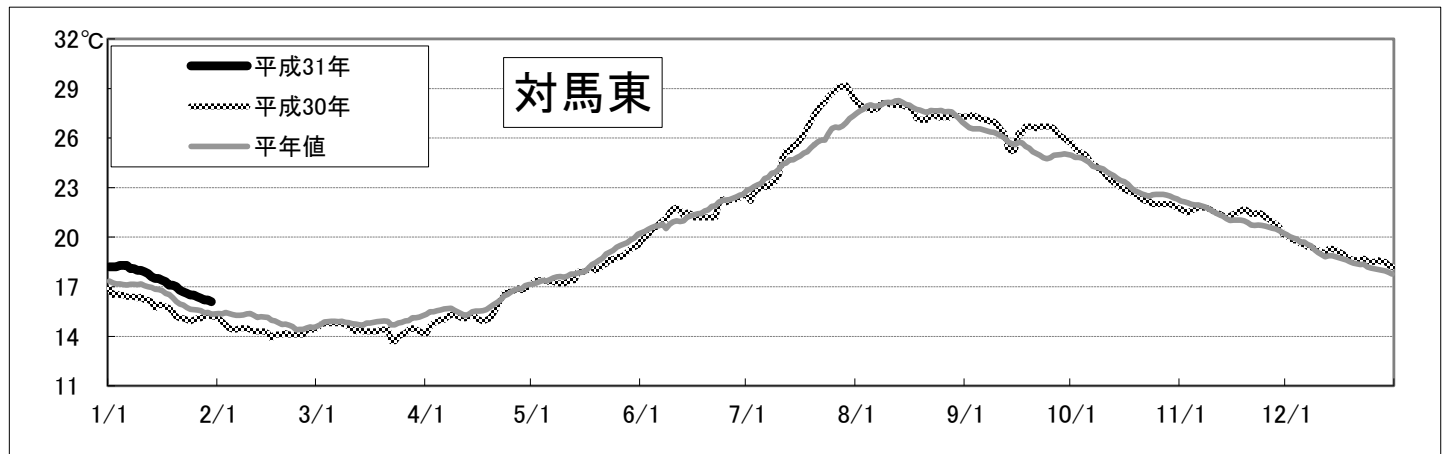
注：平年差は今期の値と平年値（過去10年間の平均値）との差。

〔海面水温情報〕 MGD SST (人工衛星水温) [気象庁発表] より

平成31年 1月 24日～平成30年 1月 30日の平均水温

※人工衛星水温から下記定点水温を抜粋。

	水温	前週差	平年差
対馬東	16.3℃	-0.6℃	0.8℃
五島西沖	16.9℃	-0.3℃	1.0℃
五島灘	17.2℃	-0.5℃	0.9℃



※各定点は漁場図に示す (対馬東 : A 五島西沖 : B 五島灘 : C)

※平年値は過去5年間の平均値。