

中小型まき網週間漁獲量

平成31年 2月 14日～ 2月 20日 (旧暦 31年 1月 10日～ 1月 16日)

地区	主たる魚種組成	漁獲量 (ト)	*1日1統当り漁獲量 (ト)	出漁日数	1日1統当り漁獲量 (ト)	
					前週	前年
西彼	マアジ (豆～小) 42%	3	0.8	3	4	8
	カタクチ (小～中羽) 34%					
	その他のアジ類 24%					
五島 奈留	マアジ (豆～中) 75%	0.3	0.3	1	0.3	3
	ゴマサバ (大) 25%					
北松 南部	カタクチ (加I～大羽) 84%	91	9	3	16	11
	マサバ (豆) 13%					
	マアジ (豆～中) 2%					
	ウルメ (大羽) 1%					
橘湾	カタクチ (大羽) 100%	3	3	1	13	9

漁業種類別週間漁獲量

平成31年 2月 14日～ 2月 20日 (旧暦 31年 1月 10日～ 1月 16日)

漁業種類	地区	主たる魚種	大きさ	漁獲量 (kg)	*1日1統当り漁獲量 (kg)	出漁日数	1日1統当り漁獲量 (kg)	
							前週	前年
イカ釣	対馬東岸	スルメ	20入	5,410	89	6	168	91
	壱岐勝本	スルメ	20～25入	9,375	1,875/日	5	4,600/日	3,306/日
		ケンサキ	2.5～3段	444	89/日			
定置網	五島有川	ブリ	5～6kg	21,713	334	5	154	338
	五島魚目	サンマ	50入	3,007	301	5	153	202
	北松生月	サンマ		11,176	1,863	6	505	785
	対馬西岸	マサバ		774	77	5	27	40
	対馬東岸	スルメ		10,554	459	6	444	129
一本釣	北松宇久	ヒラマサ	4～8kg	288	37/日	5	37/日	51/日
	北松小値賀	ブリ		※	※	※	※	14
	西彼野母	マアジ		—	—	—	—	0
延縄	北松小値賀			※	※	※	※	39

注：前年の1日1統当り漁獲量は前年同月の数量を示す。

\*：単位「/日」は、1日当たりの漁協水揚量を示す。

※：詳細不明

## 〔定地水温情報〕 (定置網設置水温計より)

平成31年 2月 14日～ 2月 20日の平均水温

地名	水温	前週差	前年差	平年差
北松生月	14.9℃	-0.1℃	—	+1.1℃
五島魚目	14.2℃	-0.5℃	+0.9℃	+0.2℃

注：平年差は今期の値と平年値（過去10年間の平均値）との差。

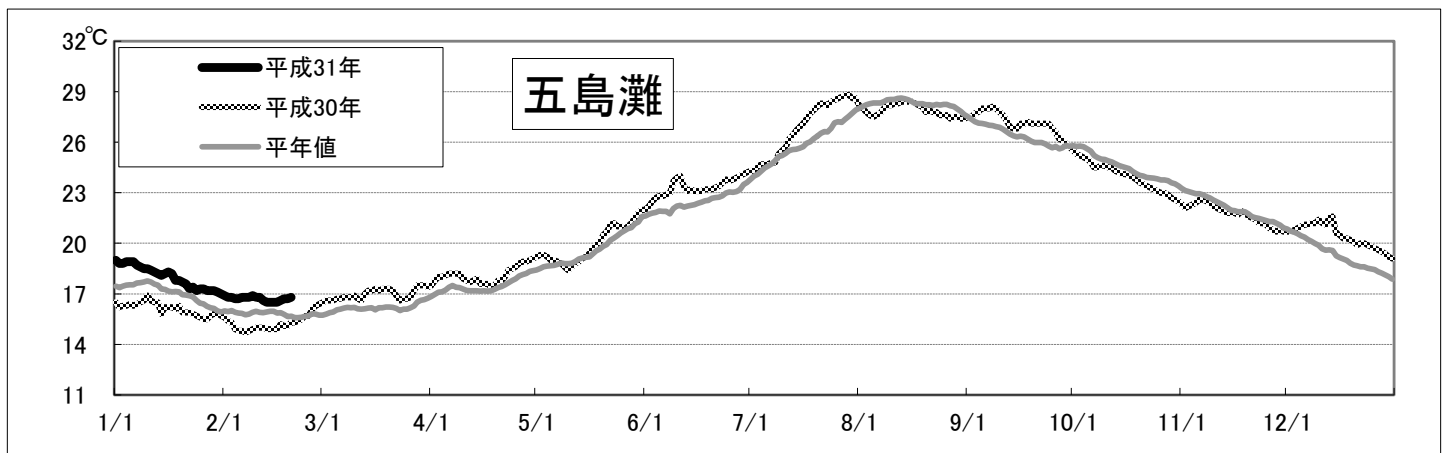
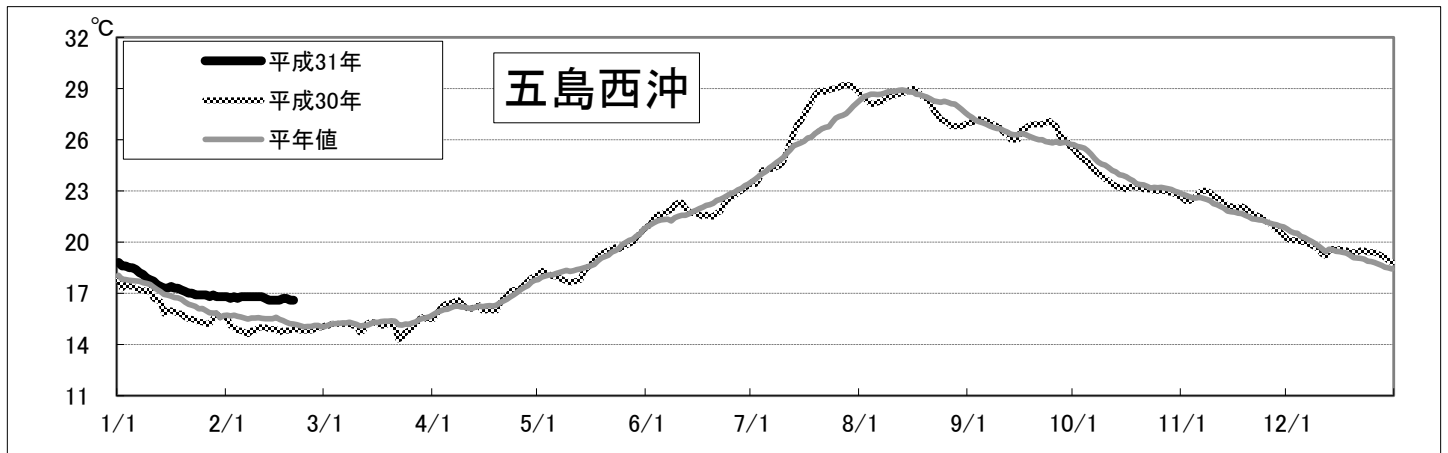
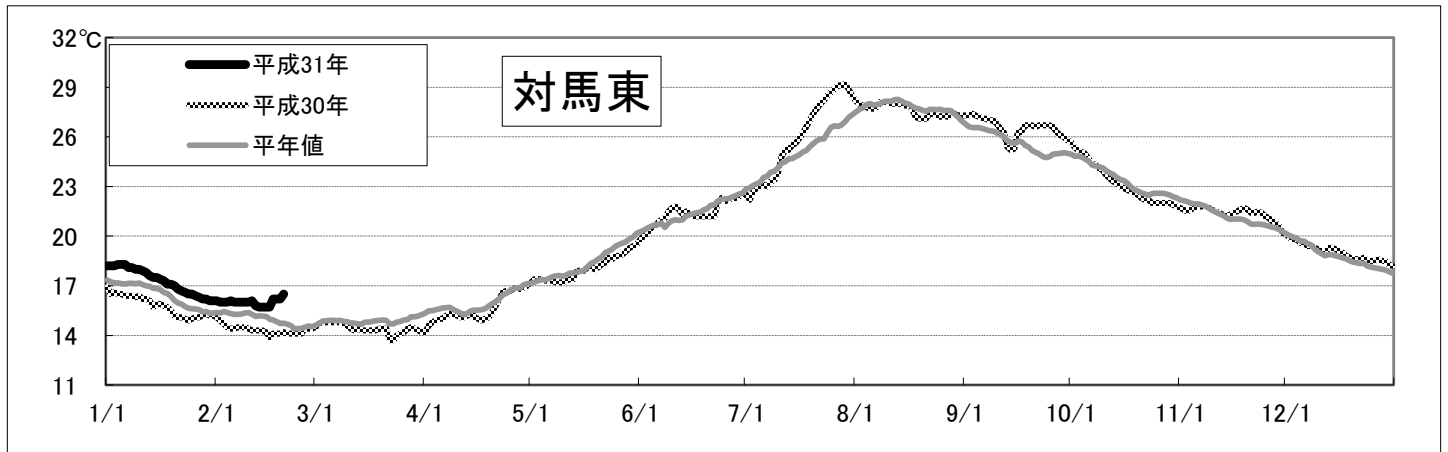
# 〔海面水温情報〕

MGDSST (人工衛星水温) [気象庁発表] より

平成31年 2月14日～ 2月20日の平均水温

※人工衛星水温から下記定点水温を抜粋。

	水温	前週差	平年差
対馬東	16.0℃	0.1℃	1.1℃
五島西沖	16.6℃	-0.1℃	1.2℃
五島灘	16.6℃	-0.1℃	0.8℃



※各定点は漁場図に示す (対馬東 : A 五島西沖 : B 五島灘 : C)

※平年値は過去5年間の平均値。