

中小型まき網週間漁獲量

令和元年 7月 4日～ 7月 10日 (旧暦 令和元年 6月 2日～ 6月 8日)

地区	主たる魚種組成	漁獲量 (ト)	*1日1統当り漁獲量 (ト)	出漁日数	1日1統当り漁獲量 (ト)		
					前週	前年	
西彼	カタクチ (中羽)	49%	79	9	6	4	7
	マアジ (豆～中)	35%					
	マサバ (豆～中)	7%					
	ウルメ (中羽)	1%					
	その他のアジ類	5%					
五島奈留	マサバ (小)	34%	14	2	4	2	3
	カタクチ (中羽)	34%					
	マアジ (豆)	32%					
北松南部	カタクチ (カエリ～大羽)	70%	166	8	4	8	11
	マサバ (豆～小)	14%					
	マアジ (豆～中)	13%					
	ウルメ (大羽)	1%					
	その他アジ類	2%					
橘湾		※	※	※	—	6	

漁業種類別週間漁獲量

令和元年 7月 4日～ 7月 10日 (旧暦 令和元年 6月 2日～ 6月 8日)

漁業種類	地区	主たる魚種	大きさ	漁獲量 (kg)	*1日1統当り漁獲量 (kg)	出漁日数	1日1統当り漁獲量 (kg)	
							前週	前年
イカ釣	対馬東岸	スルメ		315	2	5	2	2
		ケンサキ	3段	11,724	71		62	47
	吉岐勝本	スルメ	25～30入	175	44/日	4	28/日	46/日
		ケンサキ	3段	3,760	940/日		285/日	2,568/日
	五島奈留	ケンサキ	3段	324	16	7	9	37
定置網	五島有川	マアジ	小	2,965	148	5	141	58
	北松生月	マサバ	小	30,616	5,103	6	2,2913	2,312
	対馬西岸	ブリ		3,924	491	4	129	296
	対馬東岸	ケンサキ		6,021	262	5	285	417
一本釣	北松宇久	イサキ	500g以上	848	283/日	3	182/日	269/日
	北松小値賀	イサキ	500g以上	7,000	48	4	55	40
	西彼野母	マアジ	150～500g	200	13	3	—	14
延縄	北松小値賀	キダイ		307	51	2	75	76

注：前年の1日1統当り漁獲量は前年同月の数量を示す。

\*：単位「/日」は、1日当たりの漁協水揚量を示す。

※：詳細不明

〔定地水温情報〕 (定置網設置水温計より)

令和元年 7月 4日～ 7月 10日の平均水温

地名	水温	前週差	前年差	平年差
北松生月	21.6℃	+0.2℃	+1.2℃	+1.1℃

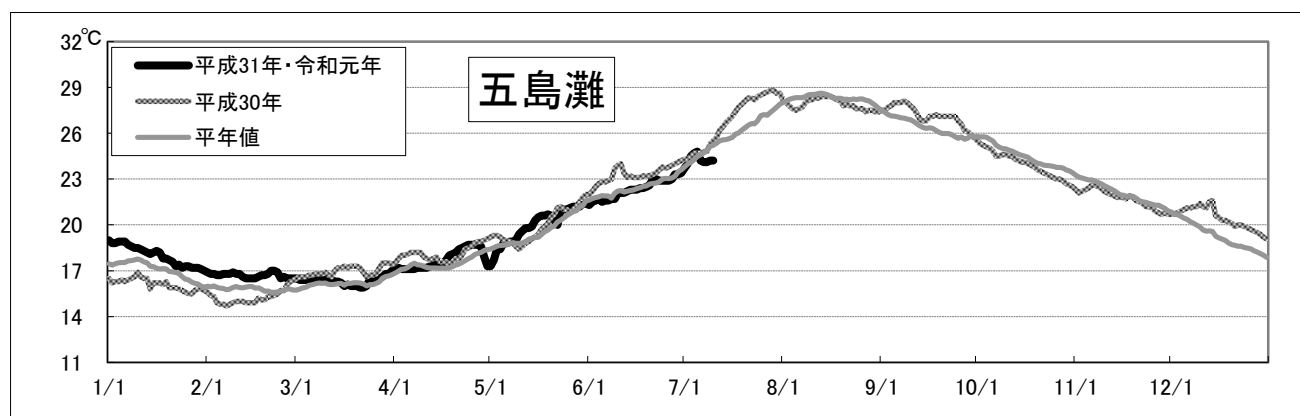
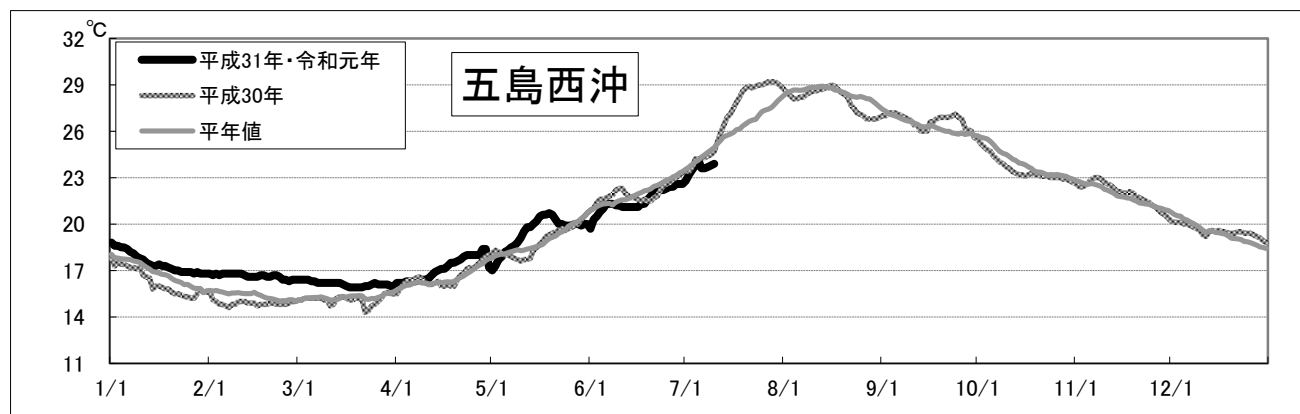
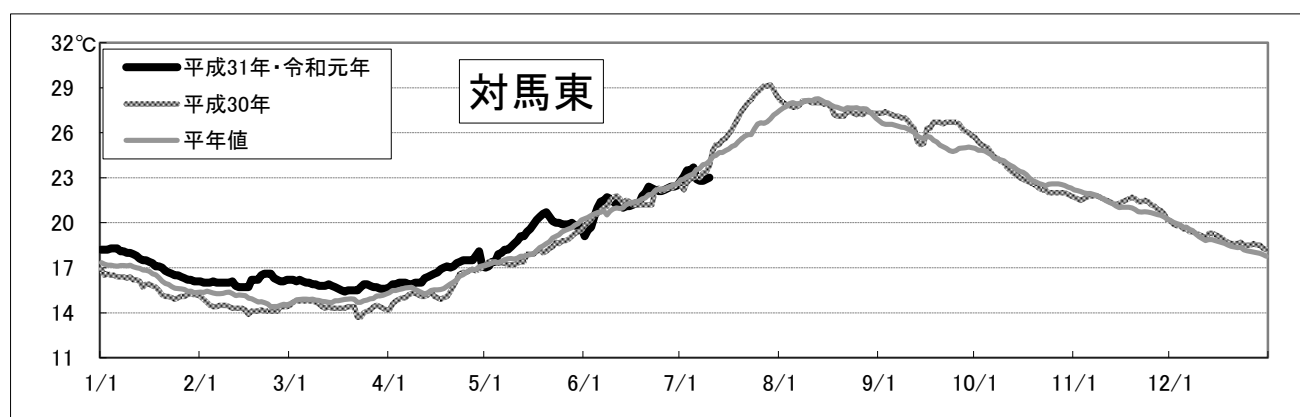
注：平年差は今期の値と平年値（過去10年間の平均値）との差。

# 〔海面水温情報〕 MGD SST (人工衛星水温) [気象庁発表] より

令和元年 7月 4日～令和元年 7月 10日の平均水温

※人工衛星水温から下記定点水温を抜粋。

	水温	前週差	平年差
対馬東	23.1 °C	0.4 °C	-0.6 °C
五島西沖	23.8 °C	1.0 °C	-0.7 °C
五島灘	24.3 °C	0.7 °C	-0.4 °C



※各定点は漁場図に示す (対馬東 : A 五島西沖 : B 五島灘 : C)

※平年値は過去5年間の平均値。