

中小型まき網週間漁獲量

令和元年 12月19日～ 12月25日 (旧暦 令和元年 11月 23日～ 11月 29日)

地区	主たる魚種組成	漁獲量 (ト)	*1日1統当り漁獲量 (ト)	出漁日数	1日1統当り漁獲量 (ト)		
					前週	前年	
西彼	マアジ (豆～中)	47%	108	15	5	8	12
	マサバ (豆～中)	34%					
	カタクチ (小羽)	5%					
	ゴマサバ (豆～中)	1%					
	その他のアジ類	13%					
五島 奈留	マサバ (小)	78%	2	1	2	1	3
	マアジ (豆～中)	22%					
北松 南部	ウルメ (大羽)	28%	505	8	6	7	12
	マアジ (豆～大)	20%					
	マサバ (豆～中)	11%					
	その他のアジ類	41%					
橋湾	カタクチ (中羽)	100%	29	10	3	7	5

漁業種類別週間漁獲量

令和元年 12月19日～ 12月25日 (旧暦 令和元年 11月 23日～ 11月 29日)

漁業種類	地区	主たる魚種	大きさ	漁獲量 (kg)	*1日1統当り漁獲量 (kg)	出漁日数	1日1統当り漁獲量 (kg)	
							前週	前年
イカ釣	対馬東岸	ケンサキ	3段	40	7	4	4	39
	壱岐勝本	ケンサキ		※	※	※	※	645/日
	五島奈留	ケンサキ		—	—	2	—	3
定置網	五島有川			※	※	※	※	526
	五島魚目	シイラ	中小	4,512	376	6	699	107
	北松生月	ブリ	5～6 kg	7,005	1,168	6	1,068	1,579
	対馬西岸	ブリ	ヤス	294	74	2	18	271
	対馬東岸	ヒラマサ		487	26	5	48	262
一本釣	北松宇久	ヒラマサ	4～8 kg	1,364	341/日	4	283/日	1,224/日
	北松小値賀	イサキ		※	※	※	※	13
	西彼野母	マアジ		※	※	※	※	10
延縄	北松小値賀			※	※	※	※	61

注：前年の1日1統当り漁獲量は前年同月の数量を示す。

*：単位「/日」は、1日当たりの漁協水揚量を示す。

※：詳細不明

〔定地水温情報〕 (定置網設置水温計より)

令和元年 12月19日～ 12月25日の平均水温

地名	水温	前週差	前年差	平年差
北松生月	18.2℃	-0.5℃	+0.2℃	+1.0℃
五島魚目	17.0℃	-0.9℃	±0℃	-0.4℃

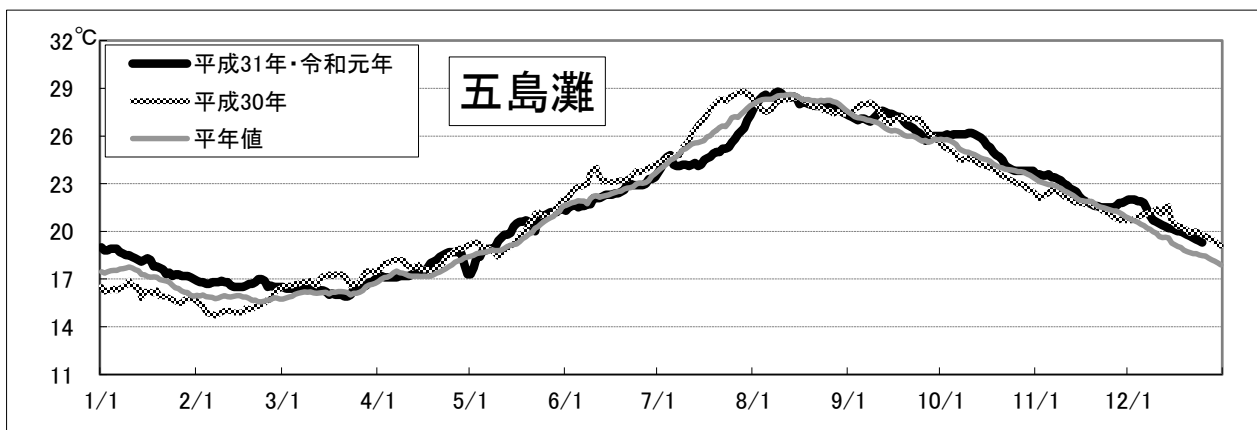
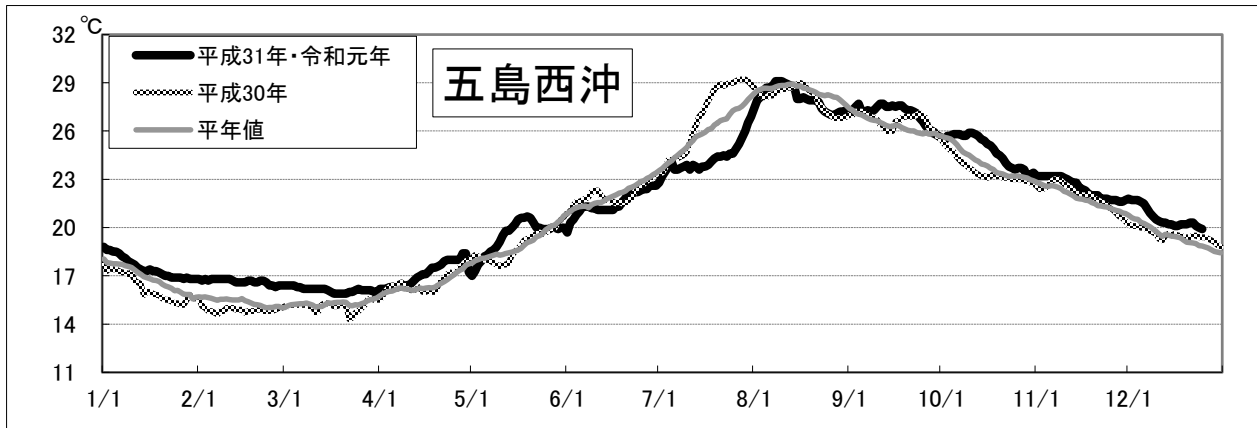
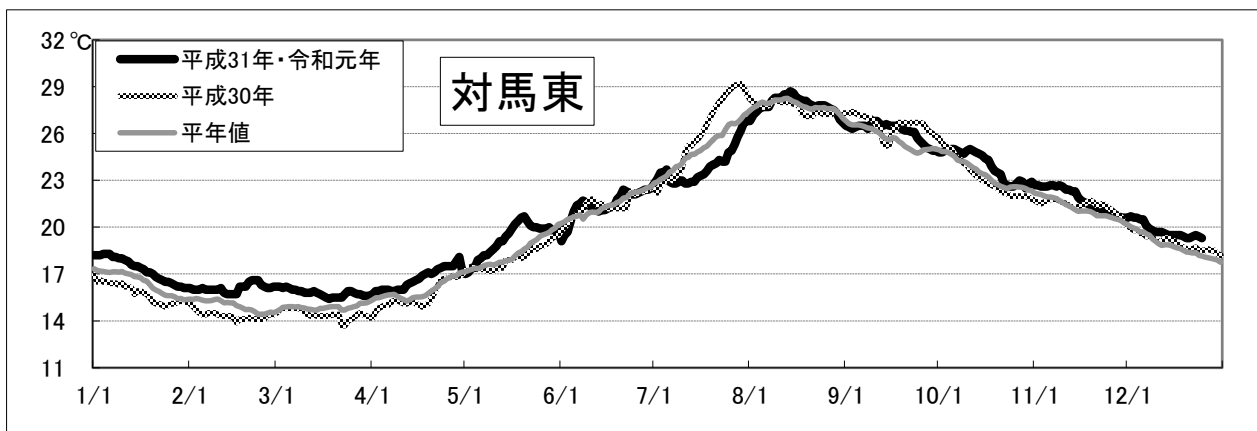
注：平年差は今期の値と平年値（過去10年間の平均値）との差。

〔海面水温情報〕 MGDSSST（人工衛星水温） [気象庁発表] より

令和元年 12月19日～令和元年 12月25日の平均水温

※人工衛星水温から下記定点水温を抜粋。

	水温	前週差	平年差
対馬東	19.4 °C	-0.2 °C	1.0 °C
五島西沖	20.1 °C	-0.1 °C	1.1 °C
五島灘	19.6 °C	-0.6 °C	1.0 °C



※各定点は漁場図に示す（対馬東：A 五島西沖：B 五島灘：C）

※平年値は過去5年間の平均値。