

平成31年4月1日現在

長崎県家畜・家きん飼養頭羽数等調べ

長崎県農林部畜産課

はじめに

この「家畜・家きん飼養頭羽数等調べ」は、本県畜産の動向を把握するため、各市町から平成31年4月1日現在の主要な家畜・家きんの飼養状況等を報告いただき集計したものです。

平成29年における長崎県の農業産出額は1,632億円であり、そのうち畜産の産出額は554億円で農業産出額全体の34%を占めており、本県農業の重要な基幹産業として、県民への食料の安定供給、離島・半島地域の農業振興に大きく貢献しております。

近年の畜産をとりまく情勢は、畜産農家の高齢化、飼料価格の高止まりに加え、国際化の進展、防疫対策の強化などによる生産コストの上昇が畜産経営を圧迫するなど、厳しい状況が続いております。

このような中、県といたしましては「新ながさき農林業・農山村活性化計画」、
「新ながさき肉用牛振興計画」及び「新ながさき養豚振興計画」などに基づき、飼養規模拡大や生産性の向上による農家所得向上対策、新規就農者の確保育成対策など、産地の維持活性化を目指し、各種施策に取り組んでおりますので、ご協力、ご支援を賜りますようお願いいたします。

本資料につきましては、農林水産省大臣官房統計部による「畜産統計」を補完する統計資料として、日頃の業務などにご活用いただければ幸いです。

結びに、本調査にご協力いただきました関係者の皆様に厚くお礼申し上げます。

令和元年12月

長崎県畜産課長

山形 雅宏

利用上の注意

1、各畜種主要家畜の概要に用いた地域区分は次のとおり。

- ① 県 央 . . . 長崎市、諫早市、大村市、西海市、長与町、時津町
東彼杵町、川棚町、波佐見町
- ② 県 北 . . . 佐世保市、平戸市、松浦市、小値賀町、佐々町
- ③ 島 原 . . . 島原市、雲仙市、南島原市
- ④ 五 島 . . . 五島市、新上五島町
- ⑤ 壱 岐 . . . 壱岐市
- ⑥ 対 馬 . . . 対馬市

— 目 次 —

1. 家畜飼養の概要	1
2. 主要家畜の概要	
(1) 乳用牛	2
(2) 肉用牛	4
(3) 豚	6
(4) 採卵鶏	8
(5) 肉用鶏	10
3. 家畜飼養頭羽数	
(1) 乳用牛	12
(2) 肉用牛	13
黒毛和種	14
褐毛和種	15
その他（繁殖）・交雑種（肥育）	16
日本短角種（肥育）・外国種（肥育）	17
乳用種（肥育）	17
(3) 豚・肉用鶏	18
(4) 採卵鶏	19
(5) 馬・鹿・めん羊・やぎ	20
(6) その他	21

4. 家畜飼養戸数	
(1) 畜種別飼養戸数	2 2
(2) 肉用牛の品種別飼養戸数	2 4
(3) 豚の品種別飼養戸数	2 5
(4) 馬・めん羊・やぎの品種別飼養戸数	2 6
5. 経営規模別戸数及び頭羽数	
(1) 乳用牛（搾乳牛）	2 7
(2) 肉用牛（繁殖めす牛）	2 8
黒毛和種	2 9
褐毛和種	3 0
その他	3 1
(3) 肉用牛（肥育牛）	3 2
黒毛和種	3 3
褐毛和種	3 4
乳用種	3 5
交雑種	3 6
日本短角種・外国種	3 7
(4) 肉用牛（一貫経営）	3 8
(5) 豚	
肥育専門経営	3 9
子取り専門経営	4 0
一貫経営（繁殖めす豚）	4 1
(6) 採卵鶏（成鶏めす）	4 2
(7) 肉用鶏	4 4

6. 年代別飼養戸数及び頭羽数	
(1) 乳用牛（搾乳牛）	4 6
(2) 肉用牛（繁殖めす牛）	4 8
(3) 肉用牛（肥育牛）	5 0
(4) 豚（肥育専門経営）	5 2
(5) 豚（子取り専門経営）	5 3
(6) 豚（一貫経営・繁殖めす豚）	5 4
(7) 採卵鶏（成鶏めす）	5 6
(8) 肉用鶏	5 8
7. 子畜生産頭数及び肉畜出荷頭数	
(1) 子畜生産頭数	6 0
(2) 肉畜出荷頭数	6 1
8. 家畜市場実績	
(1) 成牛市場	6 2
(2) 子牛市場	6 2
(3) 子牛市場移出出荷頭数調べ	6 4
9. 稲わらの生産量と用途別使用状況	6 6
10. 飼料作物作付面積	6 8

1. 家畜飼養の概要

平成31年4月1日現在の家畜飼養の概要は、下表のとおりである。

区分	年度	飼養戸数		飼養頭羽数	1戸当たり飼養規模
			うち 認定農業者数		
乳用牛	30	156戸	139戸	7,643頭	49.0頭
	31	151戸	136戸	7,508頭	49.7頭
	対前年比	96.8%	97.8%	98.2%	101.5%
肉用牛	30	2,587戸	1,039戸	84,383頭	32.6頭
	31	2,493戸	1,008戸	84,714頭	34.0頭
	対前年比	96.4%	97.0%	100.4%	104.2%
豚	30	93戸	69戸	196,521頭	2,113頭
	31	90戸	61戸	189,467頭	2,105頭
	対前年比	96.8%	88.4%	96.4%	99.6%
採卵鶏(※)	30	68戸	39戸	1,718,203羽	25,268羽
	31	64戸	34戸	1,711,867羽	26,748羽
	対前年比	94.1%	87.2%	99.6%	105.9%
肉用鶏	30	50戸	38戸	3,021,259羽	60,425羽
	31	50戸	39戸	3,261,032羽	65,221羽
	対前年比	100.0%	102.6%	107.9%	107.9%

※採卵鶏は、総飼養羽数が1,000羽未満の飼養者を除く。

2. 主要家畜の概要

(1) 乳用牛

ア. 飼養戸数

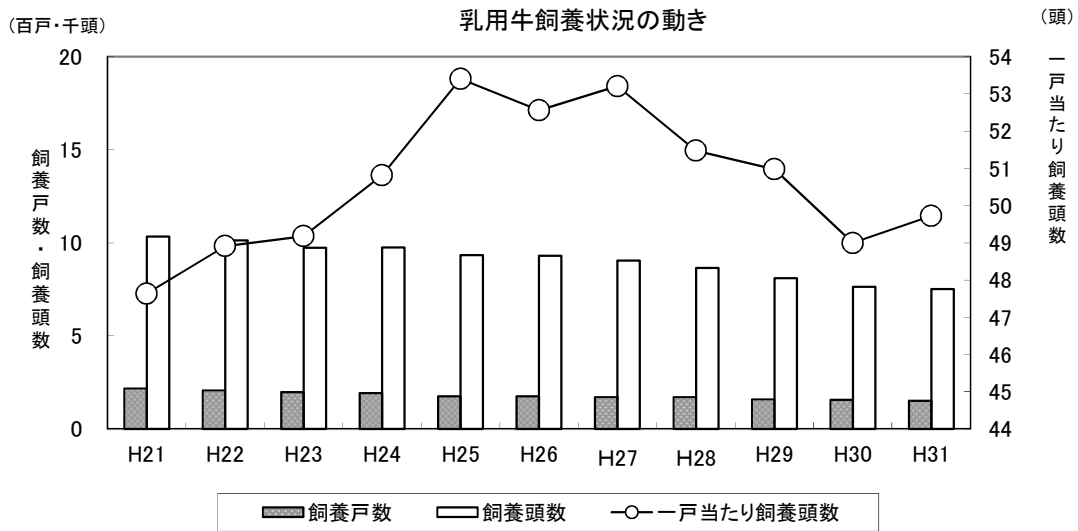
県計 151戸 で、前年に対し 5戸 (3.2%) 減少した。
島原、五島地域において減少した。

イ. 飼養頭数


県計 7,508頭 で、前年に対し 135頭 (1.8%) 減少した。
全地域において減少した。

ウ. 一戸当たり飼養規模

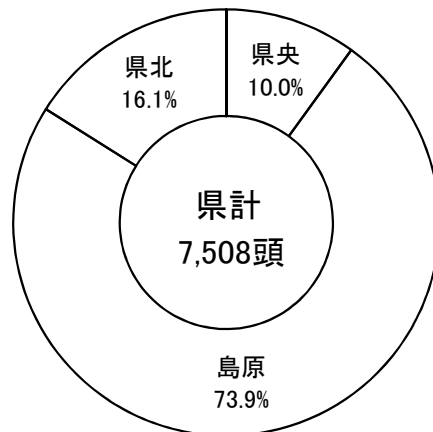
県平均 49.7頭 で、前年に対し 0.7頭 (1.5%) 増加した。



地域別飼養戸数割合



地域別飼養頭数割合



乳用牛

(単位：戸、頭、%)

	飼養戸数					飼養頭数			一戸当たり飼養頭数		
	30年度	認定 農業者	31年度	認定 農業者	前年比	30年度	31年度	前年比	30年度	31年度	前年比
長崎市	1	1	1	1	100.0	43	48	111.6	43.0	48.0	111.6
諫早市	13	11	12	11	92.3	534	548	102.6	41.1	45.7	111.2
大村市	4	3	4	3	100.0	104	109	104.8	26.0	27.3	104.8
西海市	2	2	2	2	100.0	48	44	91.7	24.0	22.0	91.7
長与町					—			—			—
東彼杵町					—			—			—
川棚町					—			—			—
波佐見町					—			—			—
(県央地域計)	20	17	19	17	95.0	729	749	102.7	36.5	39.4	108.2
佐世保市	16	14	16	14	100.0	1,076	1,098	102.0	67.3	68.6	102.0
平戸市	1	1	1	1	100.0	41	41	100.0	41.0	41.0	100.0
松浦市	3	2	3	2	100.0	71	68	95.8	23.7	22.7	95.8
小値賀町					—			—			—
佐々町					—			—			—
(県北地域計)	20	17	20	17	100.0	1,188	1,207	101.6	59.4	60.4	101.6
島原市	20	16	20	16	100.0	1,120	1,139	101.7	56.0	57.0	101.7
雲仙市	45	42	43	41	95.6	2,036	1,921	94.4	45.2	44.7	98.7
南島原市	51	47	49	45	96.1	2,570	2,492	97.0	50.4	50.9	100.9
(島原地域計)	116	105	112	102	96.6	5,726	5,552	97.0	49.4	49.6	100.4
五島市					—			—			—
新上五島町					—			—			—
(五島地域計)					—			—			—
壱岐市					—			—			—
対馬市					—			—			—
県計	156	139	151	136	96.8	7,643	7,508	98.2	49.0	49.7	101.5

(2) 肉用牛

ア. 飼養戸数

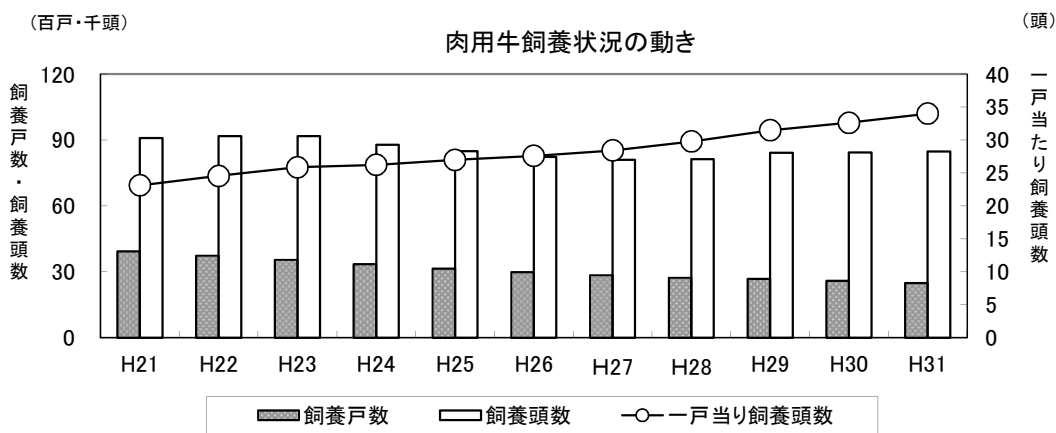
県計 2,493戸 で、前年に対し 94戸 (3.6%) 減少した。

イ. 飼養頭数

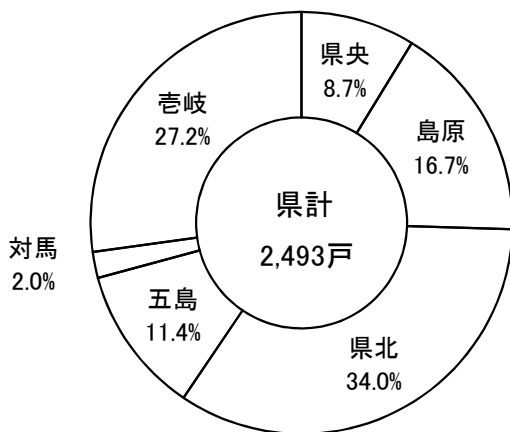
県計 84,714頭 で、前年に対し 331頭 (0.4%) 増加した。

ウ. 一戸当たり飼養規模

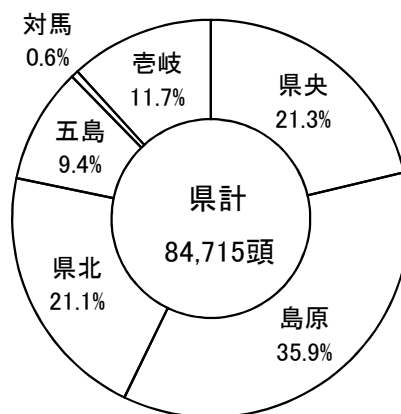
県平均 34.0頭 で、前年に対し 1.4頭 (4.0%) 増加した。



地域別飼養戸数



地域別飼養頭数



肉用牛

(単位：戸、頭、%)

	飼養戸数					飼養頭数			一戸当たり飼養頭数		
	30年度	認定 農業者	31年度	認定 農業者	前年比	30年度	31年度	前年比	30年度	31年度	前年比
長崎市	21	16	21	16	100.0	3,596	3,509	97.6	171.2	167.1	97.6
諫早市	80	33	79	38	98.8	1,792	1,778	99.2	22.4	22.5	100.5
大村市	22	12	21	13	95.5	3,090	3,366	108.9	140.5	160.3	114.1
西海市	50	34	49	33	98.0	5,183	5,418	104.5	103.7	110.6	106.7
長与町	1	1	1	1	100.0	10	8	80.0	10.0	8.0	80.0
東彼杵町	24	15	22	16	91.7	1,300	1,321	101.6	54.2	60.0	110.9
川棚町	12	11	11	11	91.7	1,716	1,612	93.9	143.0	146.5	102.5
波佐見町	13	9	14	10	107.7	976	997	102.2	75.1	71.2	94.9
(県央地域計)	223	131	218	138	97.8	17,663	18,009	102.0	79.2	82.6	104.3
佐世保市	268	97	260	95	97.0	6,301	5,641	89.5	23.5	21.7	92.3
平戸市	338	102	330	98	97.6	6,140	6,251	101.8	18.2	18.9	104.3
松浦市	195	75	177	62	90.8	4,160	4,104	98.7	21.3	23.2	108.7
小値賀町	43	27	42	26	97.7	1,139	1,141	100.2	26.5	27.2	102.6
佐々町	38	12	38	12	100.0	709	738	104.1	18.7	19.4	104.1
(県北地域計)	882	313	847	293	96.0	18,449	17,875	96.9	20.9	21.1	100.9
島原市	62	27	61	27	98.4	3,545	3,294	92.9	57.2	54.0	94.4
雲仙市	228	131	218	117	95.6	14,368	14,849	103.3	63.0	68.1	108.1
南島原市	147	100	138	95	93.9	12,263	12,275	100.1	83.4	88.9	106.6
(島原地域計)	437	258	417	239	95.4	30,176	30,418	100.8	69.1	72.9	105.6
五島市	269	121	272	123	101.1	7,053	7,764	110.1	26.2	28.5	108.9
新上五島町	12	4	11	4	91.7	178	190	106.7	14.8	17.3	116.4
(五島地域計)	281	125	283	127	100.7	7,231	7,954	110.0	25.7	28.1	109.2
壱岐市	715	195	678	193	94.8	10,367	9,931	95.8	14.5	14.6	101.0
対馬市	49	17	50	18	102.0	497	527	106.0	10.1	10.5	103.9
県計	2,587	1,039	2,493	1,008	96.4	84,383	84,714	100.4	32.6	34.0	104.2

(3) 豚

ア. 飼養戸数

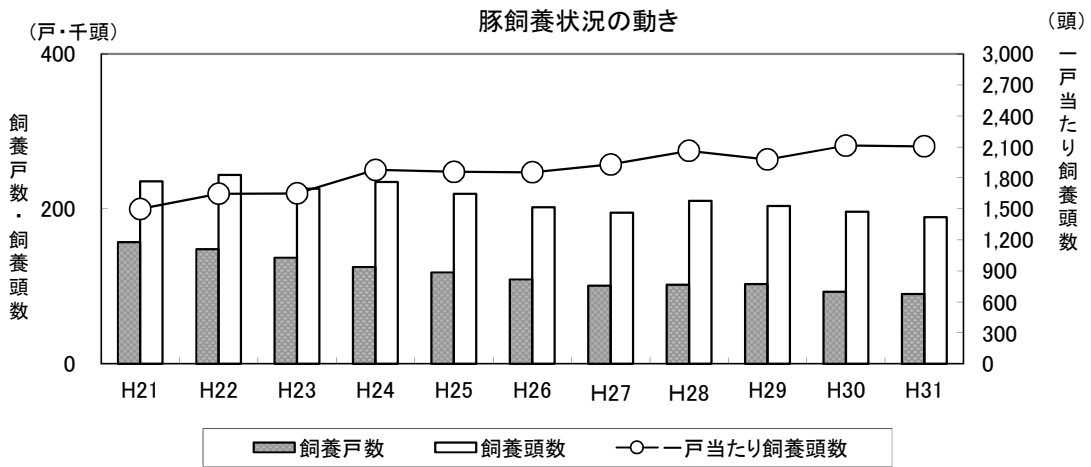
県計 88戸 で、前年に対し 2戸 (2.2%) 減少した。

イ. 飼養頭数

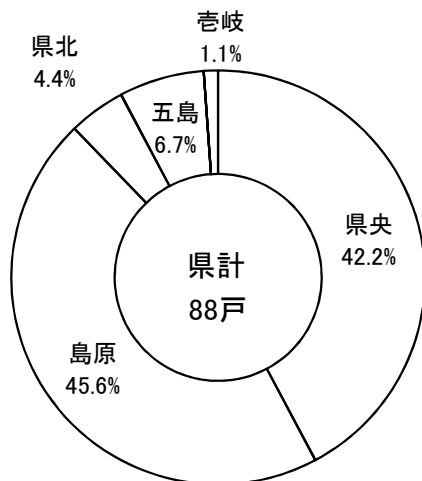
県計 189,467頭 で、前年に対し 7,054頭 (3.6%) 減少した。

ウ. 一戸当たり飼養規模

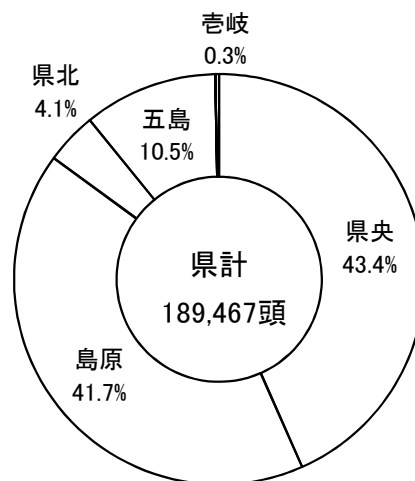
県平均 2,153頭 で、前年に対し 30.5頭 (1.4%) 減少した。



地域別飼養戸数



地域別飼養頭数



豚

(単位：戸、頭、%)

	飼養戸数					飼養頭数			一戸当たり飼養頭数		
	30年度	認定 農業者	31年度	認定 農業者	前年比	30年度	31年度	前年比	30年度	31年度	前年比
長崎市	4	3	4	3	100.0	3,559	3,229	90.7	890	807	90.7
諫早市	18	11	16	8	88.9	18,501	16,384	88.6	1,028	1,024	99.6
大村市	5	5	5	4	100.0	5,833	5,613	96.2	1,167	1,123	96.2
西海市	14	10	13	10	92.9	55,866	56,959	102.0	3,990	4,381	109.8
長与町					—			—			—
東彼杵町					—			—			—
川棚町					—			—			—
波佐見町					—			—			—
(県央地域計)	41	29	38	25	92.7	83,759	82,185	98.1	2,043	2,163	105.9
佐世保市	2	2	2	1	100.0	258	182	70.5	129	91	70.5
平戸市	1	1	1	1	100.0	771	771	100.0	771	771	100.0
松浦市	1	1	1	1	100.0	5,525	6,750	122.2	5,525	6,750	122.2
小値賀町					—			—			—
佐々町					—			—			—
(県北地域計)	4	4	4	3	100.0	6,554	7,703	117.5	1,639	1,926	117.5
島原市	14	10	15	9	107.1	42,678	41,749	97.8	3,048	2,783	91.3
雲仙市	13	10	12	8	92.3	27,279	19,710	72.3	2,098	1,643	78.3
南島原市	14	12	14	12	100.0	18,480	17,532	94.9	1,320	1,252	94.9
(島原地域計)	41	32	41	29	100.0	88,437	78,991	89.3	2,157	1,927	89.3
五島市	6	4	5	4	83.3	17,171	19,984	116.4	2,862	3,997	139.7
新上五島町			1		—		4	—		4	—
(五島地域計)	6	4	6	4	100.0	17,171	19,988	116.4	2,862	3,331	116.4
壱岐市	1		1		100.0	600	600	100.0	600	600	100.0
対馬市					—			—			—
県計	93	69	90	61	96.8	196,521	189,467	96.4	2,113	2,105	99.6
県計 (複数農場を保有している 農家重複分除く)	90	66	88	61	97.8				2,184	2,153	98.6

(4) 採卵鶏

ア. 飼養戸数

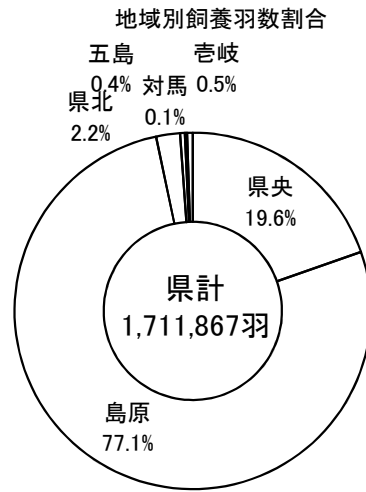
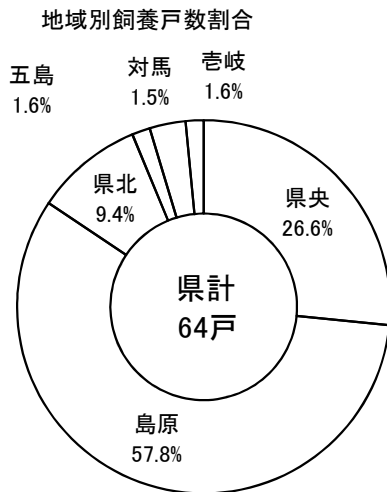
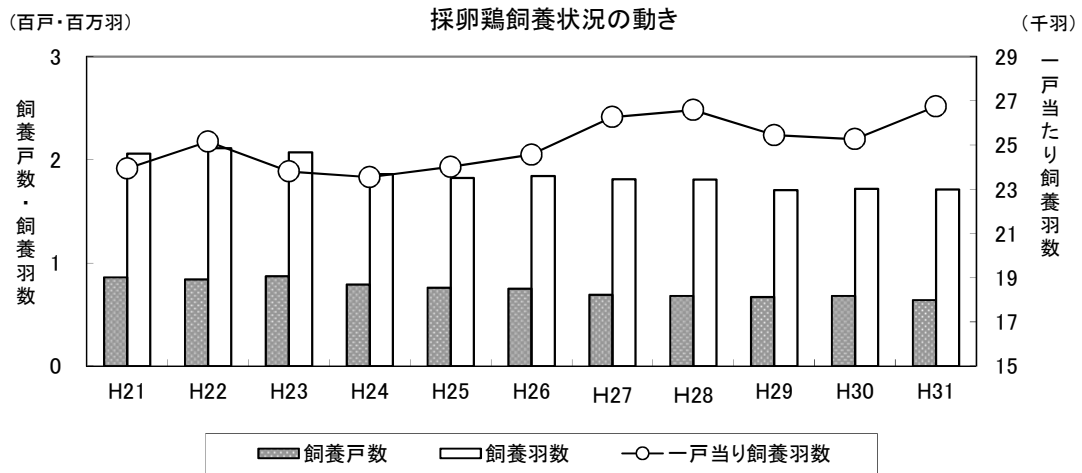
県計 64戸 で、前年に対し 4戸 (5.9%) 減少した。

イ. 飼養羽数

県計 1,712千羽 で、前年に対し 6,336羽 (0.4%) 減少した。

ウ. 一戸当たり飼養規模

県平均 27千羽 で、前年に対し 1,480羽 (5.9%) 増加した。



採卵鶏

(単位：戸、羽、%)

	飼養戸数					飼養羽数			一戸当たり飼養羽数		
	30年度	認定 農業者	31年度	認定 農業者	前年比	30年度	31年度	前年比	30年度	31年度	前年比
長崎市	2		2		100.0	6,500	7,000	107.7	3,250	3,500	107.7
諫早市	6	5	5	3	83.3	91,800	65,400	71.2	15,300	13,080	85.5
大村市	2	2	2	2	100.0	65,318	74,472	114.0	32,659	37,236	114.0
西海市	6	4	5	3	83.3	53,000	44,000	83.0	8,833	8,800	99.6
東彼杵町	2	2	2	2	100.0	117,000	133,100	113.8	58,500	66,550	113.8
川棚町	1	1	1	1	100.0	12,600	12,000	95.2	12,600	12,000	95.2
波佐見町	1	1			—	1,000					—
(県央地域計)	20	15	17	11	85.0	347,218	335,972	96.8	17,361	19,763	113.8
佐世保市	5		5		100.0	35,748	34,719	97.1	7,150	6,944	97.1
平戸市					—			—			—
松浦市	1		1		100.0	2,800	2,400	85.7	2,800	2,400	85.7
小値賀町					—			—			—
佐々町					—			—			—
(県北地域計)	6		6		100.0	38,548	37,119	96.3	6,425	6,187	96.3
島原市	26	17	26	17	100.0	1,134,040	1,157,874	102.1	43,617	44,534	102.1
雲仙市	7	3	6	2	85.7	107,550	89,742	83.4	15,364	14,957	97.3
南島原市	5	2	5	3	100.0	72,600	71,600	98.6	14,520	14,320	98.6
(島原地域計)	38	22	37	22	97.4	1,314,190	1,319,216	100.3	34,584	35,654	103.1
五島市	2	1	1		50.0	8,800	7,500	85.2	4,400	7,500	170.5
(五島地域計)	2	1	1		50.0	8,800	7,500	85.2	4,400	7,500	170.5
壱岐市	1	1	1	1	100.0	8,197	8,900	108.6	8,197	8,900	108.6
対馬市	1		2		200.0	1,250	3,160	252.8	1,250	1,580	126.4
県計	68	39	64	34	94.1	1,718,203	1,711,867	99.6	25,268	26,748	105.9

※総飼養羽数が1,000羽未満の飼養者を除く。

(5) 肉用鶏

ア. 飼養戸数

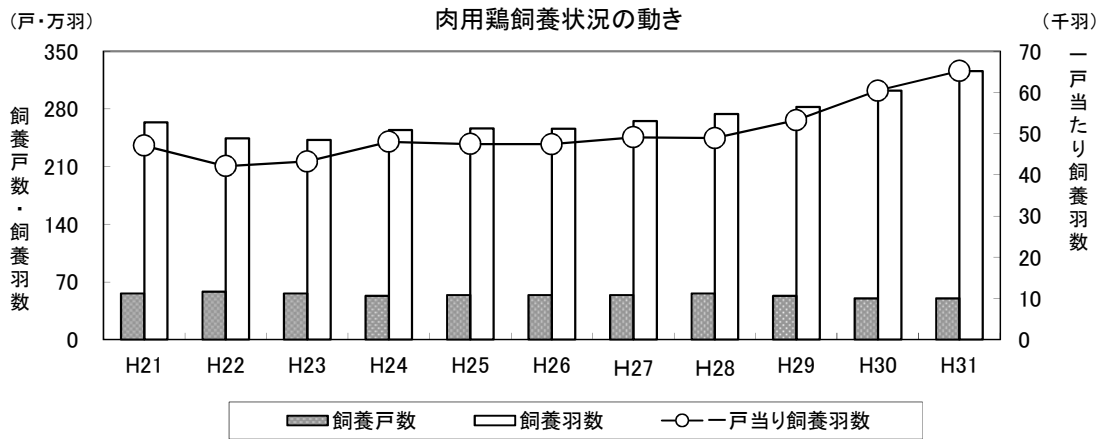
県計 50戸 で、前年から変動なし。

イ. 飼養羽数

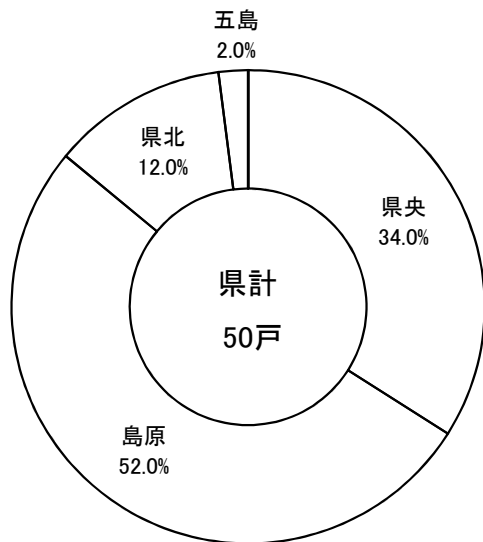
県計 3,261千羽 で、前年に対し 240千羽 (7.9%) 増加した。

ウ. 一戸当たり飼養規模

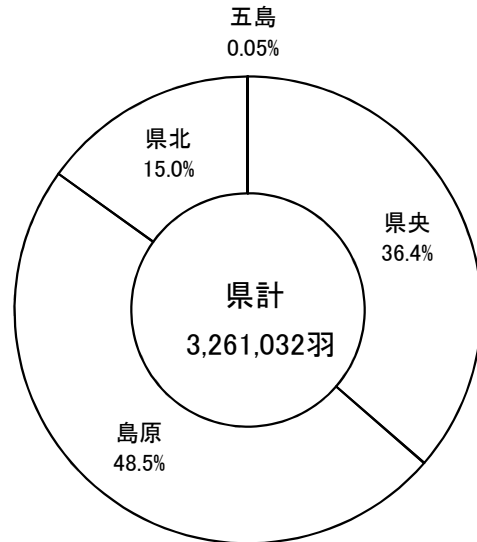
県平均 65千羽 で、前年に対し 4,795羽 (7.9%) 増加した。



地域別飼養戸数割合



地域別飼養羽数割合



肉用鶏

(単位：戸、羽、%)

	飼養戸数					飼養羽数			一戸当たり飼養羽数		
	30年度	認定 農業者	31年度	認定 農業者	前年比	30年度	31年度	前年比	30年度	31年度	前年比
長崎市	3	3	4	4	133.3	370,000	393,000	106.2	123,333	98,250	79.7
諫早市	7	4	8	5	114.3	520,700	560,400	107.6	74,386	70,050	94.2
大村市	2	1	1	1	50.0	38,000	23,000	60.5	19,000	23,000	121.1
西海市	2	2	2	2	100.0	136,500	145,000	106.2	68,250	72,500	106.2
長与町	1		1		100.0	30,000	30,000	100.0	30,000	30,000	100.0
東彼杵町					—			—			—
川棚町					—			—			—
波佐見町	1	1	1	1	100.0	35,000	35,000	100.0	35,000	35,000	100.0
(県央地域計)	16	11	17	13	106.3	1,130,200	1,186,400	105.0	70,638	69,788	98.8
佐世保市	2	2	2	2	100.0	102,954	103,000	100.0	51,477	51,500	100.0
平戸市	1	1	1	1	100.0	70,000	70,000	100.0	70,000	70,000	100.0
松浦市	1	1	2	1	200.0	75,000	275,000	366.7	75,000	137,500	183.3
小値賀町					—			—			—
佐々町	1	1	1	1	100.0	42,000	42,000	100.0	42,000	42,000	100.0
(県北地域計)	5	5	6	5	120.0	289,954	490,000	169.0	57,991	81,667	140.8
島原市	3	2	3	2	100.0	29,440	29,470	100.1	9,813	9,823	100.1
雲仙市	6	5	6	4	100.0	228,665	207,737	90.8	38,111	34,623	90.8
南島原市	19	15	17	15	89.5	1,342,200	1,345,500	100.2	70,642	79,147	112.0
(島原地域計)	28	22	26	21	92.9	1,600,305	1,582,707	98.9	57,154	60,873	106.5
五島市	1		1		100.0	800	1,925	240.6	800	1,925	240.6
新上五島町					—			—			—
(五島地域計)	1		1		100.0	800	1,925	240.6	800	1,925	240.6
壱岐市					—			—			—
対馬市					—			—			—
県計	50	38	50	39	100.0	3,021,259	3,261,032	107.9	60,425	65,221	107.9

3. 家畜飼養頭羽数

(1) 乳用牛 (単位：頭、%)								
区分 市町村名	18ヵ月以上				18ヵ月未満			合計
	経産牛		未經産牛	小計	3~ 18ヵ月	3ヵ月 未満	小計	
	搾乳牛	乾乳牛						
長崎市	35	2	2	39	5	4	9	48
諫早市	335	50	83	468	79	1	80	548
大村市	64	9	6	79	17	13	30	109
西海市	30	1		31	12	1	13	44
(県央地域計)	464	62	91	617	113	19	132	749
佐世保市	707	69	103	879	178	41	219	1,098
平戸市	28		5	33	7	1	8	41
松浦市	44	4	5	53	12	3	15	68
(県北地域計)	779	73	113	965	197	45	242	1,207
島原市	828	100	89	1,017	91	31	122	1,139
雲仙市	1,376	115	155	1,646	237	38	275	1,921
南島原市	1,839	171	142	2,152	255	85	340	2,492
(島原地域計)	4,043	386	386	4,815	583	154	737	5,552
(五島地域計)								
壱岐市								
対馬市								
県計	5,286	521	590	6,397	893	218	1,111	7,508
前年計	5,425	543	523	6,491	941	211	1,152	7,643
対前年比	97.4	95.9	112.8	98.6	94.9	103.3	96.4	98.2

3. 家畜飼養頭羽数

(2) 肉用牛										(単位：頭、%)	
区分 市町村名	繁殖用※1				肥育用				種雄牛 ※3	合計	
	18カ月 以上	12～ 18カ月	小計	12カ月 未満※2	めす	うち 老廃	去勢・雄	小計			
長崎市	54	4	58	29	294	2	3,128	3,422		3,509	
諫早市	885	45	930	500	122		226	348		1,778	
大村市	303	30	333	170	1,449	77	1,414	2,863		3,366	
西海市	690	52	742	304	1,349	1	3,023	4,372		5,418	
長与町					8			8		8	
東彼杵町	184	14	198	95	5	2	1,023	1,028		1,321	
川棚町	150	15	165	84	44	7	1,319	1,363		1,612	
波佐見町	102	23	125	42	98		732	830		997	
(県央地域計)	2,368	183	2,551	1,224	3,369	89	10,865	14,234		18,009	
佐世保市	2,701	130	2,831	1,215	976	26	619	1,595		5,641	
平戸市	2,907	194	3,101	2,040	522	18	547	1,069	41	6,251	
松浦市	1,894	184	2,078	1,194	106	4	726	832		4,104	
小値賀町	673	63	736	405						1,141	
佐々町	446	39	485	184	33	7	36	69		738	
(県北地域計)	8,621	610	9,231	5,038	1,637	55	1,928	3,565	41	17,875	
島原市	1,288	116	1,404	618	307	190	965	1,272		3,294	
雲仙市	3,964	417	4,381	1,912	2,769	31	5,787	8,556		14,849	
南島原市	2,006	228	2,234	1,125	4,919	239	3,997	8,916		12,275	
(島原地域計)	7,258	761	8,019	3,655	7,995	460	10,749	18,744		30,418	
五島市	4,114	404	4,518	2,606	372	5	249	621	19	7,764	
新上五島町	120	5	125	65						190	
(五島地域計)	4,234	409	4,643	2,671	372	5	249	621	19	7,954	
壱岐市	5,406	641	6,047	2,424	697	40	763	1,460		9,931	
対馬市	329	13	342	185						527	
県計	28,216	2,617	30,833	15,197	14,070	649	24,554	38,624	60	84,714	
前年計	27,381	2,897	30,278	15,033	14,497	752	24,520	39,017	55	84,383	
対前年比	103.0	90.3	101.8	101.1	97.1	86.3	100.1	99.0	109.1	100.4	

※1 供卵牛を含む。

※2 販売目的の自家生産牛を含む。

※3 直接検定牛含む。

3. 家畜飼養頭羽数

(2) 肉用牛品種別 (黒毛和種) (単位: 頭、%)										
市区町村名	繁殖用※1				肥育用				種雄牛 ※3	合計
	18ヵ月 以上	12~ 18ヵ月	小計	12ヵ月 未満※2	めす	うち 老廃	去勢・雄	小計		
長崎市	54	4	58	29	234	2	2,074	2,308		2,395
諫早市	878	45	923	498	118		222	340		1,761
大村市	303	30	333	168	790	77	1,166	1,956		2,457
西海市	690	52	742	232	1,009	1	1,607	2,616		3,590
長与町					8			8		8
東彼杵町	184	14	198	95	5	2	1,023	1,028		1,321
川棚町	150	15	165	84	44	7	1,319	1,363		1,612
波佐見町	102	23	125	42	98		732	830		997
(県央地域計)	2,361	183	2,544	1,148	2,306	89	8,143	10,449		14,141
佐世保市	2,701	130	2,831	1,215	975	26	467	1,442		5,488
平戸市	2,907	194	3,101	2,040	522	18	547	1,069	41	6,251
松浦市	1,894	182	2,076	1,175	104	4	726	830		4,081
小値賀町	673	63	736	405						1,141
佐々町	443	39	482	184	32	6	36	68		734
(県北地域計)	8,618	608	9,226	5,019	1,633	54	1,776	3,409	41	17,695
島原市	1,262	116	1,378	618	282	178	589	871		2,867
雲仙市	3,917	413	4,330	1,909	1,542	26	4,101	5,643		11,882
南島原市	2,003	228	2,231	1,123	638	235	417	1,055		4,409
(島原地域計)	7,182	757	7,939	3,650	2,462	439	5,107	7,569		19,158
五島市	4,114	404	4,518	2,606	369	5	243	612	19	7,755
新上五島町	120	5	125	65						190
(五島地域計)	4,234	409	4,643	2,671	369	5	243	612	19	7,945
吉岐市	5,406	641	6,047	2,424	697	40	763	1,460		9,931
対馬市	119	8	127	74						201
県計	27,920	2,606	30,526	14,986	7,467	627	16,032	23,499	60	69,071
前年計	27,103	2,862	29,965	14,848	7,646	710	15,205	22,851	55	67,719
対前年比	103.0	91.1	101.9	100.9	97.7	88.3	105.4	102.8	109.1	102.0

※1 供卵牛を含む。

※2 販売目的の自家生産牛を含む。

※3 直接検定牛含む。

3. 家畜飼養頭羽数

(2) 肉用牛品種別 (褐毛和種)										黒毛和種・褐毛和種 合計		
市区町村名	繁殖用※1				肥育用				合計	繁殖用 12カ月以上	肥育用 めす、去勢、 雄	合計
	18カ月 以上	12～ 18カ月	小計	12カ月 未満 ※2	めす	うち 老廃	去勢 ・ 雄	小計				
長崎市										58	2,308	2,366
諫早市										923	340	1,263
大村市							2	2	2	333	1,958	2,291
西海市										742	2,616	3,358
長与町											8	8
東彼杵町										198	1,028	1,226
川棚町										165	1,363	1,528
波佐見町										125	830	955
(県央地域計)							2	2	2	2,544	10,451	12,995
佐世保市										2,831	1,442	4,273
平戸市										3,101	1,069	4,170
松浦市					1			1	1	2,076	831	2,907
小値賀町										736		736
佐々町	1		1		1	1		1	2	483	69	552
(県北地域計)	1		1		2	1		2	3	9,227	3,411	12,638
島原市					11	11		11	11	1,378	882	2,260
雲仙市	7		7		5			5	12	4,337	5,648	9,985
南島原市	2		2		40		80	120	122	2,233	1,175	3,408
(島原地域計)	9		9		56	11	80	136	145	7,948	7,705	15,653
五島市										4,518	612	5,130
新上五島町										125		125
(五島地域計)										4,643	612	5,255
壱岐市										6,047	1,460	7,507
対馬市	210	5	215	111					326	342		342
県計	220	5	225	111	58	12	82	140	476	30,751	23,639	54,390
前年計	195	9	204	113	68	28	70	138	455	30,169	22,989	53,158
対前年比	112.8	55.6	110.3	98.2	85.3	42.9	117.1	101.4	104.6	101.9	102.8	102.3

※1 供卵牛を含む。

※2 販売目的の自家生産牛を含む。

※3 直接検定牛含む。

3. 家畜飼養頭羽数

(2) 肉用牛品種別 (その他・交雑種) (単位: 頭、%)										
市町村名	その他 (繁殖)				合計	交雑種 (肥育)				合計
	18ヵ月以上	12~18ヵ月	小計	12ヵ月未満		6ヵ月以上		6ヵ月未満		
						めす	去勢・雄	めす	去勢・雄	
長崎市						870	48	161	2	1,081
諫早市	7		7	2	9		2	4	2	8
大村市				2	2	182	653			835
西海市				72	72	795	340			1,135
(県央地域計)	7		7	76	83	1,847	1,043	165	4	3,059
佐世保市							1			1
松浦市		2	2	19	21					
佐々町	2		2		2					
(県北地域計)	2	2	4	19	23		1			1
島原市	26		26		26	6	9	54	3	72
雲仙市	40	4	44	3	47	1,387	1,150	82	60	2,679
南島原市	1		1	2	3	1,337	3,093	1,306	1,140	6,876
(島原地域計)	67	4	71	5	76	2,730	4,252	1,442	1,203	9,627
五島市						1	1	5	2	9
(五島地域計)						1	1	5	2	9
壱岐市										
対馬市										
県計	76	6	82	100	182	4,578	5,297	1,612	1,209	12,696
前年計	83	26	109	72	181	5,271	5,214	1,451	1,771	13,707
対前年比	91.6	23.1	75.2	138.9	100.6	86.9	101.6	111.1	68.3	92.6

3. 家畜飼養頭羽数

市町村名	日本短角種（肥育）		合計	外国種（肥育）		合計
	めす	去勢・雄		めす	去勢・雄	
大村市		61	61	6	3	9
(県央地域計)		61	61	6	3	9
(県北地域計)						
島原市					286	286
雲仙市	5		5		195	195
(島原地域計)	5		5		481	481
(五島地域計)						
壱岐市						
対馬市						
県計	5	61	66	6	484	490
前年計	25	24	49		453	453
対前年比	20.0	254.2	134.7		106.8	108.2

市町村名	6ヵ月以上			6ヵ月未満		合計
	めす	うち老廃	去勢・雄	めす	去勢・雄	
長崎市	2		4	8	19	33
西海市			621			621
(県央地域計)	2		625	8	19	654
佐世保市			152			152
松浦市				1		1
(県北地域計)			152	1		153
島原市	1	1	26	1	4	32
雲仙市	6	5	12	1	10	29
南島原市	8	4	419		438	865
(島原地域計)	15	10	457	2	452	926
(五島地域計)						
壱岐市						
対馬市						
県計	17	10	1,234	11	471	1,733
前年計	31	14	1,321	5	462	1,819
対前年比	54.8	71.4	93.4	220.0	101.9	95.3

3. 家畜飼養頭羽数

(3) 豚・肉用鶏 (単位：頭、羽、%)						
区分 市町村名	豚				肉用鶏	
	種雄豚	種母豚	その他 〔肉豚〕 子豚	合計		うち 対馬地鶏
長崎市	16	308	2,905	3,229	393,000	
諫早市	80	1,367	14,937	16,384	560,400	
大村市	23	345	5,245	5,613	23,000	
西海市	135	4,589	52,235	56,959	145,000	
長与町					30,000	
東彼杵町						
川棚町						
波佐見町					35,000	
(県央地域計)	254	6,609	75,322	82,185	1,186,400	
佐世保市	2	11	169	182	103,000	
平戸市	6	65	700	771	70,000	
松浦市	30	520	6,200	6,750	275,000	
小値賀町						
佐々町					42,000	
(県北地域計)	38	596	7,069	7,703	490,000	
島原市	90	3,417	38,242	41,749	29,470	
雲仙市	122	1,578	18,010	19,710	207,737	1,737
南島原市	82	2,246	15,204	17,532	1,345,500	
(島原地域計)	294	7,241	71,456	78,991	1,582,707	1,737
五島市	53	1,552	18,379	19,984	1,925	
新上五島町			4	4		
(五島地域計)	53	1,552	18,383	19,988	1,925	
壱岐市	8	86	506	600		
対馬市						
県計	647	16,084	172,736	189,467	3,261,032	1,737
前年計	696	16,610	179,215	196,521	3,021,259	1,665
対前年比	93.0	96.8	96.4	96.4	107.9	104.3

3. 家畜飼養頭羽数

(4) 採卵鶏		(単位：羽、%)				
区分 市町村名	採卵鶏（総飼養羽数1,000羽未満の飼養者を除く）					
	6ヵ月 以上	うち 対馬地鶏	6ヵ月 未満	うち 対馬地鶏	合計	うち 対馬地鶏
長崎市	5,200		1,500		6,700	
諫早市	61,000		3,800		64,800	
大村市	61,170		13,302		74,472	
西海市	41,000		3,000		44,000	
東彼杵町	119,300		13,800		133,100	
川棚町	12,000				12,000	
(県央地域計)	299,670		35,402		335,072	
佐世保市	33,469				33,469	
松浦市	2,400				2,400	
(県北地域計)	35,869				35,869	
島原市	1,003,034		154,240		1,157,274	
雲仙市	87,242		2,500		89,742	
南島原市	59,000		12,600		71,600	
(島原地域計)	1,149,276		169,340		1,318,616	
五島市	6,500		1,000		7,500	
(五島地域計)	6,500		1,000		7,500	
杵岐市	7,250		1,650		8,900	
対馬市	2,000				2,000	
県計	1,500,565	-	207,392	-	1,707,957	-
前年計	1,473,898	-	244,305	-	1,718,203	-
対前年比	101.8	-	84.9	-	99.4	-

4. 家畜飼養戸数

(1) 畜種別飼養戸数							
区分 市町村名	乳用牛	肉用牛	豚	採卵鶏	肉用鶏		
					うち 対馬 地鶏	うち 対馬 地鶏	
長崎市	1	21	4	2		4	
諫早市	12	79	16	5		8	
大村市	4	21	5	2		1	
西海市	2	49	13	5		2	
長与町		1				1	
東彼杵町		22		2			
川棚町		11		1			
波佐見町		14				1	
(県央地域計)	19	218	38	17		17	
佐世保市	16	260	2	5		2	
平戸市	1	330	1			1	
松浦市	3	177	1	1		2	
小値賀町		42					
佐々町		38				1	
(県北地域計)	20	847	4	6		6	
島原市	20	61	15	26		3	
雲仙市	43	218	12	6		6	
南島原市	49	138	14	5		17	
(島原地域計)	112	417	41	37		26	
五島市		272	5	1		1	
新上五島町		11	1				
(五島地域計)		283	6	1		1	
壱岐市		678	1	1			
対馬市		50		2			
県計	151	2,493	90	64	-	50	
前年計	156	2,587	93	68	-	50	
対前年比	96.8	96.4	96.8	94.1	-	100.0	

※ 採卵鶏は総飼養羽数1,000羽未満の飼養者を除く。

(単位：戸、%)

馬	鹿	めん羊	やぎ	いのしし	うさぎ	あひる	七面鳥	うずら	ダチョウ	きじ	あいがも
								1			
		1									
1			2								
1		1	2					1			
1		1	1		1						
			1						1		
											2
1		1	2		1				1		2
3	1	1	3		2	1			1		1
1			5		1						1
	1										
4	2	1	8		3	1			1		2
1											
1			1								
2			1								
1					1						
1											
10	2	3	13	-	5	1	-	1	2	-	4
14	3	6	16	-	8	2	-	2	2	-	6
71.4	66.7	50.0	81.3	-	62.5	50.0	-	50.0	100.0	-	66.7

4. 家畜飼養戸数

(2) 肉用牛の品種別飼養戸数 (単位：戸、%)											
区分 市町村名	繁殖				肥育						
	実戸数	黒毛 和種	褐毛 和種	その他	実戸数	黒毛 和種	褐毛 和種	乳用種	交雑種	外国種	日 本 短角種
長崎市	8	8			15	11		1	4		
諫早市	70	70		2	11	9			2		
大村市	16	16		1	6	6	1		2	2	1
西海市	27	27		1	29	23		7	6		
長与町					1	1					
東彼杵町	11	11			13	13					
川棚町	2	2			11	11					
波佐見町	5	5			12	12					
(県央地域計)	139	139		4	98	86	1	8	14	2	1
佐世保市	246	246			18	15		2	1		
平戸市	329	329			5	5					
松浦市	168	167		5	17	16	1	1			
小値賀町	42	42									
佐々町	38	38	1	1	2	2	1				
(県北地域計)	823	822	1	6	42	38	2	3	1		
島原市	57	57		1	13	11	1	3	3	2	
雲仙市	196	196	2	4	32	22	1	4	12	1	1
南島原市	125	125	2	2	27	20	1	7	12		
(島原地域計)	378	378	4	7	72	53	3	14	27	3	1
五島市	269	269			11	10			1		
新上五島町	11	11									
(五島地域計)	280	280			11	10			1		
壱岐市	673	673			28	28					
対馬市	50	18	41								
県計	2,343	2,310	46	17	251	215	6	25	43	5	2
前年計	2,438	2,406	45	18	239	202	2	29	51	3	1
対前年比	96.1	96.0	102.2	94.4	105.0	106.4	300.0	86.2	84.3	166.7	200.0

4. 家畜飼養戸数

(3) 豚の品種別飼養戸数											(単位：戸、%)
区分 市町村名	純粋種				合成豚（ハイブリッド）						その他 雑種 (LW等)
	ランド レース	大ヨー ク シャー	デュ ロック	バーク シャー	ハイ コープ	デカ ルブ	ハイ ポー	ケンボ ロー	コツワ ルド	バブ コック	
長崎市			2		1		1	1			2
諫早市	4	4	7	1	6		1				7
大村市	1	1	1				4				1
西海市	5	4	9	1	2		2		1		8
長与町											
東彼杵町											
川棚町											
波佐見町											
(県央地域計)	10	9	19	2	9		8	1	1		18
佐世保市	1	1									1
平戸市			1								1
松浦市		1	1				1				1
小値賀町											
佐々町											
(県北地域計)	1	2	2				1				3
島原市	4	4	5	2	1	2	1	2			5
雲仙市	4	3	5				2				10
南島原市		2	7				5		1		10
(島原地域計)	8	9	17	2	1	2	8	2	1		25
五島市	1	1	1								1
新上五島町											1
(五島地域計)	1	1	1								2
壱岐市	1	1	1								
対馬市											
県計	21	22	40	4	10	2	17	3	2	-	48
前年計	24	22	48	3	10	5	16	3	3	-	54
対前年比	87.5	100.0	83.3	133.3	100.0	40.0	106.3	100.0	66.7	-	88.9

4. 家畜飼養戸数

(4) 馬、めん羊、やぎの品種別飼養戸数 (単位：戸)											
区分 市町村名	馬					めん羊			やぎ		
	重種馬（肉用）			軽種馬 （乗用）	対州馬	サ フ オ ー ク	その他 純粋種	雑種	日本 ザー ネ ン種	その他 純粋種	雑種
	ペ ル シ ュ ロ ン系	ブ ル ト ン系	その他								
長崎市											
諫早市											
大村市						1					
西海市											
長与町											
東彼杵町				1							2
川棚町											
波佐見町											
(県央地域計)				1		1					2
佐世保市			1	1		1					1
平戸市									1		1
松浦市											
小値賀町											
佐々町											
(県北地域計)			1	1		1			1		2
島原市			3	1	1	1	1			3	
雲仙市			1						2		4
(島原地域計)			4	1	1	1	1		2	3	4
五島市					1						
新上五島町				1							1
(五島地域計)				1	1						1
壱岐市					1						
対馬市					1						
県計	-	-	5	4	4	3	1	-	3	3	9
前年計	1	-	3	8	5	3	3	1	1	5	10
対前年比	-	-	166.7	50.0	80.0	100.0	33.3	-	300.0	60.0	90.0

3. 家畜飼養頭羽数

(5) 馬・鹿・めん羊・やぎ									
(単位：頭、%)									
区分 市町村名	馬						鹿	めん羊	やぎ
	重種馬(肉用)			軽種馬 (乗用)	対州馬	合計			
	繁殖	子馬	肥育						
長崎市									
諫早市									
大村市								5	
西海市									
長与町									
東彼杵町				2		2			5
川棚町									
波佐見町									
(県央地域計)				2		2		5	5
佐世保市	3			2		5		2	8
平戸市									2
松浦市									
小値賀町									
佐々町									
(県北地域計)	3			2		5		2	10
島原市	6	7		1	1	15	1	7	16
雲仙市		1				1			7
南島原市							800		
(島原地域計)	6	8		1	1	16	801	7	23
五島市					2	2			
新上五島町				1		1			6
(五島地域計)				1	2	3			6
壱岐市					1	1			
対馬市					39	39			
県計	9	8	-	6	43	66	801	14	44
前年計	12	3	1	22	45	83	802	24	54
対前年比	75.0	266.7	-	27.3	95.6	79.5	99.9	58.3	81.5

3. 家畜飼養頭羽数

(6) その他		(単位：頭、羽、%)						
区分	いのしし	うさぎ	あひる	七面鳥	うずら	ダチョウ	きじ	あいがも
市町村名								
長崎市					25,000			
諫早市								
大村市								
西海市								
長与町								
時津町								
東彼杵町								
川棚町								
波佐見町								
(県央地域計)					25,000			
佐世保市		5						
平戸市						26		
松浦市								
小値賀町								
佐々町								100
(県北地域計)		5				26		100
島原市		19	2			2		4
雲仙市		4						7
南島原市								
(島原地域計)		23	2			2		11
五島市								
新上五島町								
(五島地域計)								
壱岐市		5						
対馬市								
県計	-	33	2	-	25,000	28	-	111
前年計	-	45	4	-	30,002	34	-	312
対前年比	-	73.3	50.0	-	83.3	82.4	-	35.6

5. 経営規模別戸数及び頭羽数

(1) 乳用牛(搾乳牛)		(単位: 戸、頭、%)									
市町村名	区分 戸数 及び 頭数	搾乳牛の頭数規模別戸数及び飼養頭数									
		1~ 9頭	10~ 14頭	15~ 19頭	20~ 29頭	30~ 39頭	40~ 49頭	50~ 79頭	80~ 99頭	100頭 以上	計
長崎市	戸数					1					1
	頭数					35					35
諫早市	戸数	2		4	3			3			12
	頭数	11		70	70			184			335
大村市	戸数	2		1		1					4
	頭数	11		19		34					64
西海市	戸数		1		1						2
	頭数		10		20						30
(県央地域計)	戸数	4	1	5	4	2		3			19
	頭数	22	10	89	90	69		184			464
佐世保市	戸数	1	3	1	2	6		1	1	1	16
	頭数	2	32	16	51	212		55	94	245	707
平戸市	戸数				1						1
	頭数				28						28
松浦市	戸数	1	1		1						3
	頭数	6	10		28						44
(県北地域計)	戸数	2	4	1	4	6		1	1	1	20
	頭数	8	42	16	107	212		55	94	245	779
島原市	戸数		2	2	5	3	3	3	1	1	20
	頭数		23	34	122	102	129	203	80	135	828
雲仙市	戸数	1	7	7	11	7	2	6		2	43
	頭数	4	85	119	254	241	82	357		234	1,376
南島原市	戸数	4	4	2	6	13	5	7	2	2	45
	頭数	29	47	35	145	425	216	405	177	360	1,839
(島原地域計)	戸数	5	13	11	22	23	10	16	3	5	108
	頭数	33	155	188	521	768	427	965	257	729	4,043
(五島地域計)	戸数										
	頭数										
舌岐市	戸数										
	頭数										
対馬市	戸数										
	頭数										
県計	戸数	11	18	17	30	31	10	20	4	6	147
	頭数	63	207	293	718	1,049	427	1,204	351	974	5,286
前年計	戸数	15	12	16	34	31	13	20	4	6	151
	頭数	102	142	272	804	1,058	581	1,177	348	941	5,425
対前年比	戸数	73.3	150.0	106.3	88.2	100.0	76.9	100.0	100.0	100.0	97.4
	頭数	61.8	145.8	107.7	89.3	99.1	73.5	102.3	100.9	103.5	97.4

5. 経営規模別戸数及び頭羽数

(2) 肉用牛（繁殖めす牛）		(単位：戸、頭、%)										
区分	戸数 及び 頭数	繁殖めす牛（12ヵ月以上）頭数規模別戸数及び頭数										計
		1～ 2頭	3～ 4頭	5～ 9頭	10～ 14頭	15～ 19頭	20～ 29頭	30～ 39頭	40～ 49頭	50～ 99頭	100頭 以上	
長崎市	戸数	1	2	3	1	1						8
	頭数	2	8	21	12	15						58
諫早市	戸数	7	16	18	7	4	6	4	2	2	1	67
	頭数	10	51	111	83	70	149	136	92	127	101	930
大村市	戸数	3	4			3	1	1	2	2		16
	頭数	5	14			49	27	30	89	119		333
西海市	戸数	3	3	5	2	2	4	3	2	1	2	27
	頭数	4	10	39	22	34	98	99	88	92	256	742
東彼杵町	戸数		1	4	1	2	1	1		1		11
	頭数		4	28	11	36	28	39		52		198
川棚町	戸数							1			1	
	頭数							38			127	165
波佐見町	戸数			1	2		1			1		5
	頭数			7	21		29			68		125
(県央地域計)	戸数	14	26	31	13	12	13	10	6	7	4	136
	頭数	21	87	206	149	204	331	342	269	458	484	2,551
佐世保市	戸数	51	51	54	28	24	16	9	6	3	3	245
	頭数	81	183	363	339	409	368	298	271	193	326	2,831
平戸市	戸数	105	68	67	33	18	15	6	5	8	2	327
	頭数	162	226	442	388	305	354	214	217	527	266	3,101
松浦市	戸数	34	29	42	17	13	9	9	7	4	1	165
	頭数	57	104	272	200	216	221	285	309	273	141	2,078
小値賀町	戸数	7	1	6	7	5	9	3		3		41
	頭数	13	4	46	89	76	205	98		205		736
佐々町	戸数	6	9	5	6	3	5	1	3			38
	頭数	11	32	30	65	49	122	32	144			485
(県北地域計)	戸数	203	158	174	91	63	54	28	21	18	6	816
	頭数	324	549	1,153	1,081	1,055	1,270	927	941	1,198	733	9,231
島原市	戸数	8	7	8	3	10	8	2	1	7	2	56
	頭数	11	22	51	35	169	189	72	40	553	262	1,404
雲仙市	戸数	38	31	43	27	11	19	4	6	7	6	192
	頭数	58	108	292	307	179	437	148	257	439	2,156	4,381
南島原市	戸数	20	17	31	16	9	7	8	3	7	3	121
	頭数	30	56	202	189	157	155	270	138	506	531	2,234
(島原地域計)	戸数	66	55	82	46	30	34	14	10	21	11	369
	頭数	99	186	545	531	505	781	490	435	1,498	2,949	8,019
五島市	戸数	36	44	56	30	18	38	21	9	11	5	268
	頭数	58	145	389	348	299	923	709	407	648	592	4,518
新上五島町	戸数	2	2	3	1	1		2				11
	頭数	3	7	19	12	18		66				125
(五島地域計)	戸数	38	46	59	31	19	38	23	9	11	5	279
	頭数	61	152	408	360	317	923	775	407	648	592	4,643
壱岐市	戸数	141	141	220	60	35	39	15	7	7	2	667
	頭数	233	489	1,433	715	588	942	495	311	469	372	6,047
対馬市	戸数	15	9	13	6	6	1					50
	頭数	23	31	89	73	101	25					342
県計	戸数	477	435	579	247	165	179	90	53	64	28	2,317
	頭数	761	1,494	3,834	2,909	2,770	4,272	3,029	2,363	4,271	5,130	30,833
前年計	戸数	531	463	590	267	155	171	99	51	63	24	2,414
	頭数	851	1,588	3,858	3,140	2,585	4,075	3,339	2,276	4,172	4,394	30,278
対前年比	戸数	89.8	94.0	98.1	92.5	106.5	104.7	90.9	103.9	101.6	116.7	96.0
	頭数	89.4	94.1	99.4	92.6	107.2	104.8	90.7	103.8	102.4	116.8	101.8

5. 経営規模別戸数及び頭羽数

		(2) 肉用牛（繁殖めす牛） 黒毛和種										(単位：戸、頭、%)	
区分	戸数 及び 頭数	繁殖めす牛（12ヵ月以上）頭数規模別戸数及び頭数										計	
		1～ 2頭	3～ 4頭	5～ 9頭	10～ 14頭	15～ 19頭	20～ 29頭	30～ 39頭	40～ 49頭	50～ 99頭	100頭 以上		
長崎市	戸数	1	2	3	1	1						8	
	頭数	2	8	21	12	15						58	
諫早市	戸数	7	16	19	6	4	6	4	2	3		67	
	頭数	10	51	120	72	70	149	136	92	223		923	
大村市	戸数	3	4			3	1	1	2	2		16	
	頭数	5	14			49	27	30	89	119		333	
西海市	戸数	3	3	5	2	2	4	3	2	1	2	27	
	頭数	4	10	39	22	34	98	99	88	92	256	742	
東彼杵町	戸数		1	4	1	2	1	1		1		11	
	頭数		4	28	11	36	28	39		52		198	
川棚町	戸数							1			1	2	
	頭数							38			127	165	
波佐見町	戸数			1	2		1			1		5	
	頭数			7	21		29			68		125	
(県央地域計)	戸数	14	26	32	12	12	13	10	6	8	3	136	
	頭数	21	87	215	138	204	331	342	269	554	383	2,544	
佐世保市	戸数	51	51	54	28	24	16	9	6	3	3	245	
	頭数	81	183	363	339	409	368	298	271	193	326	2,831	
平戸市	戸数	105	68	67	33	18	15	6	5	8	2	327	
	頭数	162	226	442	388	305	354	214	217	527	266	3,101	
松浦市	戸数	35	28	42	17	13	9	9	7	4	1	165	
	頭数	59	100	272	200	216	221	285	309	273	141	2,076	
小値賀町	戸数	7	1	6	7	5	9	3		3		41	
	頭数	13	4	46	89	76	205	98		205		736	
佐々町	戸数	6	9	5	6	3	5	1	3			38	
	頭数	11	32	30	65	49	120	32	143			482	
(県北地域計)	戸数	204	157	174	91	63	54	28	21	18	6	816	
	頭数	326	545	1,153	1,081	1,055	1,268	927	940	1,198	733	9,226	
島原市	戸数	8	7	8	4	10	8	1	1	7	2	56	
	頭数	11	22	51	45	169	189	36	40	553	262	1,378	
雲仙市	戸数	38	31	43	30	9	19	4	6	6	6	192	
	頭数	58	107	292	342	148	437	148	257	385	2,156	4,330	
南島原市	戸数	20	17	31	16	9	7	8	3	7	3	121	
	頭数	30	56	201	189	157	155	269	138	505	531	2,231	
(島原地域計)	戸数	66	55	82	50	28	34	13	10	20	11	369	
	頭数	99	185	544	576	474	781	453	435	1,443	2,949	7,939	
五島市	戸数	36	44	56	30	18	38	21	9	11	5	268	
	頭数	58	145	389	348	299	923	709	407	648	592	4,518	
新上五島町	戸数	2	2	3	1	1		2				11	
	頭数	3	7	19	12	18		66				125	
(五島地域計)	戸数	38	46	59	31	19	38	23	9	11	5	279	
	頭数	61	152	408	360	317	923	775	407	648	592	4,643	
壱岐市	戸数	141	141	220	60	35	39	15	7	7	2	667	
	頭数	233	489	1,433	715	588	942	495	311	469	372	6,047	
対馬市	戸数	3	3	7	3	2						18	
	頭数	5	12	42	33	35						127	
県計	戸数	466	428	574	247	159	178	89	53	64	27	2,285	
	頭数	745	1,470	3,795	2,903	2,673	4,245	2,992	2,362	4,312	5,029	30,526	
前年計	戸数	518	456	587	264	152	171	99	50	61	24	2,382	
	頭数	831	1,564	3,839	3,091	2,535	4,071	3,338	2,235	4,067	4,394	29,965	
対前年比	戸数	90.0	93.9	97.8	93.6	104.6	104.1	89.9	106.0	104.9	112.5	95.9	
	頭数	89.7	94.0	98.9	93.9	105.4	104.3	89.6	105.7	106.0	114.5	101.9	

5. 経営規模別戸数及び頭羽数

(2) 肉用牛（繁殖めす牛） 褐毛和種		(単位：戸、頭、%)										
区分	戸数及び頭数	繁殖めす牛（12ヵ月以上）頭数規模別戸数及び頭数										
		1～2頭	3～4頭	5～9頭	10～14頭	15～19頭	20～29頭	30～39頭	40～49頭	50～99頭	100頭以上	計
市町村名												
(県央地域計)	戸数											
	頭数											
佐々町	戸数	1										1
	頭数	1										1
(県北地域計)	戸数	1										1
	頭数	1										1
雲仙市	戸数	1		1								2
	頭数	1		6								7
南島原市	戸数	2										2
	頭数	2										2
(島原地域計)	戸数	3		1								4
	頭数	3		6								9
(五島地域計)	戸数											
	頭数											
壱岐市	戸数											
	頭数											
対馬市	戸数	16	10	10	1	3	1					41
	頭数	24	35	73	10	50	23					215
県計	戸数	20	10	11	1	3	1					46
	頭数	28	35	79	10	50	23					225
前年計	戸数	22	9	5	4	2	1					43
	頭数	34	33	31	49	34	23					204
対前年比	戸数	90.9	111.1	220.0	25.0	150.0	100.0	-	-	-	-	107.0
	頭数	82.4	106.1	254.8	20.4	147.1	100.0	-	-	-	-	110.3

5. 経営規模別戸数及び頭羽数

		(2) 肉用牛(繁殖めす牛) その他										(単位: 戸、頭、%)	
区分	戸数 及び 頭数	繁殖めす牛(12ヵ月以上) 頭数規模別戸数及び頭数											
		1~ 2頭	3~ 4頭	5~ 9頭	10~ 14頭	15~ 19頭	20~ 29頭	30~ 39頭	40~ 49頭	50~ 99頭	100頭 以上	計	
市町村名	戸数												
	頭数												
諫早市	戸数	1		1								2	
	頭数	2		5								7	
(県央地域計)	戸数	1		1								2	
	頭数	2		5								7	
佐々町	戸数	1										1	
	頭数	2										2	
(県北地域計)	戸数	2										2	
	頭数	4										4	
島原市	戸数						1					1	
	頭数						26					26	
雲仙市	戸数	1							1			2	
	頭数	1							43			44	
南島原市	戸数	1										1	
	頭数	1										1	
(島原地域計)	戸数	2					1		1			4	
	頭数	2					26		43			71	
(五島地域計)	戸数												
	頭数												
壱岐市	戸数												
	頭数												
対馬市	戸数												
	頭数												
県計	戸数	5		1			1		1			8	
	頭数	8		5			26		43			82	
前年計	戸数	2		3			1	1	1			8	
	頭数	3		20			17	26	43			109	
対前年比	戸数	250.0	-	33.3	-	-	100.0	-	-	-	-	100.0	
	頭数	266.7	-	25.0	-	-	100.0	-	-	-	-	75.2	

5. 経営規模別戸数及び頭羽数

(3) 肉用牛(肥育牛)		(単位：戸、頭、%)								
区分	戸数 及び 頭数	肥育牛頭数規模別戸数及び頭数								
		1～ 49頭	50～ 99頭	100～ 149頭	150～ 199頭	200～ 299頭	300～ 499頭	500～ 999頭	1,000頭 以上	計
長崎市	戸数	2	1	1	2	6	1	2		15
	頭数	37	82	134	336	1,373	358	1,102		3,422
諫早市	戸数	9	1	1						11
	頭数	132	68	148						348
大村市	戸数	1	1	1		1		1	1	6
	頭数	30	65	114		200		603	1,851	2,863
西海市	戸数	10	4	5	3	3	1	3		29
	頭数	180	338	649	472	732	302	1,699		4,372
長与町	戸数	1								1
	頭数	8								8
東彼杵町	戸数	8	2	1		1	1			13
	頭数	140	181	104		273	330			1,028
川棚町	戸数	4	2	2		2	1			11
	頭数	107	142	231		521	362			1,363
波佐見町	戸数	6	3	1		2				12
	頭数	81	235	108		406				830
(県央地域計)	戸数	41	14	12	5	15	4	6	1	98
	頭数	715	1,111	1,488	808	3,505	1,352	3,404	1,851	14,234
佐世保市	戸数	5	7	4	1		1			18
	頭数	103	481	482	184		345			1,595
平戸市	戸数	2	1				1	1		5
	頭数	3	94				304	668		1,069
松浦市	戸数	15				1	1			17
	頭数	131				263	438			832
佐々町	戸数	1	1							2
	頭数	4	65							69
(県北地域計)	戸数	23	9	4	1	1	3	1		42
	頭数	241	640	482	184	263	1,087	668		3,565
島原市	戸数	7		2	2	1	1			13
	頭数	146		217	336	223	350			1,272
雲仙市	戸数	8	4	3	6	7	1	1	2	32
	頭数	103	273	400	972	1,690	309	729	4,080	8,556
南島原市	戸数	13	5	1	2	1	1	2	2	27
	頭数	186	363	125	365	210	323	1,284	6,060	8,916
(島原地域計)	戸数	28	9	6	10	9	3	3	4	72
	頭数	435	636	742	1,673	2,123	982	2,013	10,140	18,744
五島市	戸数	8		1		2				11
	頭数	46		118		457				621
(五島地域計)	戸数	8		1		2				11
	頭数	46		118		457				621
壱岐市	戸数	22	2	1	1	1		1		28
	頭数	225	168	119	180	255		513		1,460
対馬市	戸数									
	頭数									
県計	戸数	122	34	24	17	28	10	11	5	251
	頭数	1,662	2,555	2,949	2,845	6,603	3,421	6,598	11,991	38,624
前年計	戸数	106	37	26	18	29	9	9	5	239
	頭数	1,609	2,748	3,154	3,156	7,104	3,300	5,336	12,610	39,017
対前年比	戸数	115.1	91.9	92.3	94.4	96.6	111.1	122.2	100.0	105.0
	頭数	103.3	93.0	93.5	90.1	92.9	103.7	123.7	95.1	99.0

5. 経営規模別戸数及び頭羽数

(3) 肉用牛(肥育牛) 黒毛和種		(単位:戸、頭、%)								
区分	戸数 及び 頭数	肥育牛頭数規模別戸数及び頭数								
		1~ 49頭	50~ 99頭	100~ 149頭	150~ 199頭	200~ 299頭	300~ 499頭	500~ 999頭	1,000頭 以上	計
長崎市	戸数	2	1	1	2	3		2		11
	頭数	5	82	134	336	649		1,102		2,308
諫早市	戸数	7	1	1						9
	頭数	124	68	148						340
大村市	戸数	1	1	1		1	1		1	6
	頭数	30	65	114		200	393		1,154	1,956
西海市	戸数	11	4	3	2	1		2		23
	頭数	208	338	375	355	240		1,100		2,616
長与町	戸数	1								1
	頭数	8								8
東彼杵町	戸数	8	2	1		1	1			13
	頭数	140	181	104		273	330			1,028
川棚町	戸数	4	2	2		2	1			11
	頭数	107	142	231		521	362			1,363
波佐見町	戸数	6	3	1		2				12
	頭数	81	235	108		406				830
(県央地域計)	戸数	40	14	10	4	10	3	4	1	86
	頭数	703	1,111	1,214	691	2,289	1,085	2,202	1,154	10,449
佐世保市	戸数	4	5	4	1		1			15
	頭数	102	329	482	184		345			1,442
平戸市	戸数	2	1				1	1		5
	頭数	3	94				304	668		1,069
松浦市	戸数	14				1	1			16
	頭数	129				263	438			830
佐々町	戸数	1	1							2
	頭数	3	65							68
(県北地域計)	戸数	21	7	4	1	1	3	1		38
	頭数	237	488	482	184	263	1,087	668		3,409
島原市	戸数	7		1	2		1			11
	頭数	132		114	325		300			871
雲仙市	戸数	7	4	1	4	3	1		2	22
	頭数	84	273	110	627	670	309		3,570	5,643
南島原市	戸数	15	3		1		1			20
	頭数	208	202		175		470			1,055
(島原地域計)	戸数	29	7	2	7	3	3		2	53
	頭数	424	475	224	1,127	670	1,079		3,570	7,569
五島市	戸数	7		1		2				10
	頭数	37		118		457				612
(五島地域計)	戸数	7		1		2				10
	頭数	37		118		457				612
壱岐市	戸数	22	2	1	1	1		1		28
	頭数	225	168	119	180	255		513		1,460
対馬市	戸数									
	頭数									
県計	戸数	119	30	18	13	17	9	6	3	215
	頭数	1,626	2,242	2,157	2,182	3,934	3,251	3,383	4,724	23,499
前年計	戸数	104	33	21	12	17	6	6	3	202
	頭数	1,656	2,447	2,518	2,023	4,104	2,215	3,394	4,494	22,851
対前年比	戸数	114.4	90.9	85.7	108.3	100.0	150.0	100.0	100.0	106.4
	頭数	98.2	91.6	85.7	107.9	95.9	146.8	99.7	105.1	102.8

5. 経営規模別戸数及び頭羽数

		(3) 肉用牛(肥育牛) 褐毛和種								(単位: 戸、頭、%)	
区分	戸数 及び 頭数	肥育牛頭数規模別戸数及び頭数									
		1~ 49頭	50~ 99頭	100~ 149頭	150~ 199頭	200~ 299頭	300~ 499頭	500~ 999頭	1,000頭 以上	計	
市町村名	戸数										
	頭数										
大村市	戸数	1								1	
	頭数	2								2	
(県央地域計)	戸数	1								1	
	頭数	2								2	
松浦市	戸数	1								1	
	頭数	1								1	
佐々町	戸数	1								1	
	頭数	1								1	
(県北地域計)	戸数	2								2	
	頭数	2								2	
島原市	戸数	1								1	
	頭数	11								11	
雲仙市	戸数	1								1	
	頭数	5								5	
南島原市	戸数			1						1	
	頭数			120						120	
(島原地域計)	戸数	2		1						3	
	頭数	16		120						136	
(五島地域計)	戸数										
	頭数										
壱岐市	戸数										
	頭数										
対馬市	戸数										
	頭数										
県計	戸数	5		1						6	
	頭数	20		120						140	
前年計	戸数	1		1						2	
	頭数	28		110						138	
対前年比	戸数	500.0	-	100.0	-	-	-	-	-	300.0	
	頭数	71.4	-	109.1	-	-	-	-	-	101.4	

5. 経営規模別戸数及び頭羽数

(3) 肉用牛(肥育牛) 乳用種		(単位: 戸、頭、%)								
区分 市町村名	戸数 及び 頭数	肥育牛頭数規模別戸数及び頭数								
		1~ 49頭	50~ 99頭	100~ 149頭	150~ 199頭	200~ 299頭	300~ 499頭	500~ 999頭	1,000 頭 以上	計
長崎市	戸数	1								1
	頭数	33								33
西海市	戸数	2	1	2	2					7
	頭数	10	50	253	308					621
(県央地域計)	戸数	3	1	2	2					8
	頭数	43	50	253	308					654
佐世保市	戸数		2							2
	頭数		152							152
松浦市	戸数	1								1
	頭数	1								1
(県北地域計)	戸数	1	2							3
	頭数	1	152							153
島原市	戸数	3								3
	頭数	32								32
雲仙市	戸数	4								4
	頭数	29								29
南島原市	戸数	2	2	1		1	1			7
	頭数	43	168	120		200	334			865
(島原地域計)	戸数	9	2	1		1	1			14
	頭数	104	168	120		200	334			926
(五島地域計)	戸数									
	頭数									
壱岐市	戸数									
	頭数									
対馬市	戸数									
	頭数									
県計	戸数	13	5	3	2	1	1			25
	頭数	148	370	373	308	200	334			1,733
前年計	戸数	17	5	3	2	1	1			29
	頭数	189	373	373	350	200	334			1,819
対前年比	戸数	76.5	100.0	100.0	100.0	100.0	100.0	-	-	86.2
	頭数	78.3	99.2	100.0	88.0	100.0	100.0	-	-	95.3

5. 経営規模別戸数及び頭羽数

		(3) 肉用牛(肥育牛) 交雑種 (単位: 戸、頭、%)								
区分 市町村名	戸数 及び 頭数	肥育牛頭数規模別戸数及び頭数								
		1~ 49頭	50~ 99頭	100~ 149頭	150~ 199頭	200~ 299頭	300~ 499頭	500~ 999頭	1,000頭 以上	計
長崎市	戸数					3	1			4
	頭数					724	357			1,081
諫早市	戸数	2								2
	頭数	8								8
大村市	戸数					1		1		2
	頭数					208		627		835
西海市	戸数	1		1		4				6
	頭数	1		122		1,012				1,135
(県央地域計)	戸数	3		1		8	1	1		14
	頭数	9		122		1,944	357	627		3,059
佐世保市	戸数	1								1
	頭数	1								1
(県北地域計)	戸数	1								1
	頭数	1								1
島原市	戸数	2	1							3
	頭数	22	50							72
雲仙市	戸数	1		3	3	3	1	1		12
	頭数	17		406	490	791	475	500		2,679
南島原市	戸数	4	2	1		1	1	1	2	12
	頭数	49	150	100		210	317	600	5,450	6,876
(島原地域計)	戸数	7	3	4	3	4	2	2	2	27
	頭数	88	200	506	490	1,001	792	1,100	5,450	9,627
五島市	戸数	1								1
	頭数	9								9
(五島地域計)	戸数	1								1
	頭数	9								9
壱岐市	戸数									
	頭数									
対馬市	戸数									
	頭数									
県計	戸数	12	3	5	3	12	3	3	2	43
	頭数	107	200	628	490	2,945	1,149	1,727	5,450	12,696
前年計	戸数	19	4	4	5	10	4	2	3	51
	頭数	118	241	467	861	2,509	1,543	1,419	6,549	13,707
対前年比	戸数	63.2	75.0	125.0	60.0	120.0	75.0	150.0	66.7	84.3
	頭数	90.7	83.0	134.5	56.9	117.4	74.5	121.7	83.2	92.6

5. 経営規模別戸数及び頭羽数

(3) 肉用牛(肥育牛) 日本短角種		(単位:戸、頭、%)								
区分 市町村名	戸数 及び 頭数	肥育牛頭数規模別戸数及び頭数								
		1~ 49頭	50~ 99頭	100~ 149頭	150~ 199頭	200~ 299頭	300~ 499頭	500~ 999頭	1,000頭 以上	計
大村市	戸数		1							1
	頭数		61							61
(県央地域計)	戸数		1							1
	頭数		61							61
(県北地域計)	戸数									
	頭数									
雲仙市	戸数	1								1
	頭数	5								5
(島原地域計)	戸数	1								1
	頭数	5								5
(五島地域計)	戸数									
	頭数									
壱岐市	戸数									
	頭数									
対馬市	戸数									
	頭数									
県計	戸数	1	1							2
	頭数	5	61							66
前年計	戸数	1								1
	頭数	49								49
対前年比	戸数	100.0	-	-	-	-	-	-	-	200.0
	頭数	10.2	-	-	-	-	-	-	-	134.7

5. 経営規模別戸数及び頭羽数

(3) 肉用牛(肥育牛) 外国種		(単位:戸、頭、%)								
区分 市町村名	戸数 及び 頭数	肥育牛頭数規模別戸数及び頭数								
		1~ 49頭	50~ 99頭	100~ 149頭	150~ 199頭	200~ 299頭	300~ 499頭	500~ 999頭	1,000頭 以上	計
大村市	戸数	2								2
	頭数	9								9
(県央地域計)	戸数	2								2
	頭数	9								9
(県北地域計)	戸数									
	頭数									
島原市	戸数		1			1				2
	頭数		63			223				286
雲仙市	戸数				1					1
	頭数				195					195
(島原地域計)	戸数		1		1	1				3
	頭数		63		195	223				481
(五島地域計)	戸数									
	頭数									
壱岐市	戸数									
	頭数									
対馬市	戸数									
	頭数									
県計	戸数	2	1		1	1				5
	頭数	9	63		195	223				490
前年計	戸数		1		1	1				3
	頭数		60		170	223				453
対前年比	戸数	-	100.0	-	100.0	100.0	-	-	-	166.7
	頭数	-	105.0	-	114.7	100.0	-	-	-	108.2

5. 経営規模別戸数及び頭羽数

(4) 肉用牛（一貫経営）									
(単位：戸)									
肥育牛 繁殖牛	1～49頭	50～99頭	100～149頭	150～199頭	200～299頭	300～499頭	500～999頭	1,000頭以上	計
	1～2頭	16					1		
3～4頭	8		1						9
5～9頭	13	2	1	2	1	1			20
10～14頭	9					1			10
15～19頭	3	1	1		1				6
20～29頭	4		1	1			1		7
30～39頭	4		1			1			6
40～49頭	4	3							7
50～99頭	2	2	1	1			1		7
100頭以上	6	1			1		1		9
計	69	9	6	4	3	4	3		98

肉用牛一貫経営戸数（市町別）

(単位：戸)

長崎市	2	川棚町	2	佐世保市	4	島原市	9	五島市	8
諫早市	2	波佐見町	3	平戸市	4	雲仙市	10	新上五島町	
大村市	1	(県央地域計)	19	松浦市	6	南島原市	13	(五島地域計)	8
西海市	7			佐々町	2	(島原地域計)	32	壱岐市	23
長与町				(県北地域計)	16			対馬市	
東彼杵町	2							<県計>	98

5. 経営規模別戸数及び頭羽数

		(5) 豚 (肥育専門経営)						(単位: 戸、頭)
市町村名	区分	戸数 及び 頭数	1~ 99頭	100~ 299頭	300~ 499頭	500~ 999頭	1,000頭 以上	計
	諫早市	戸数			1			
頭数				132				132
大村市	戸数			1			1	2
	頭数			100			1,000	1,100
西海市	戸数		1				1	2
	頭数		70				1,000	1,070
(県央地域計)	戸数		1	2			2	5
	頭数		70	232			2,000	2,302
佐世保市	戸数			1				1
	頭数			119				119
(県北地域計)	戸数			1				1
	頭数			119				119
島原市	戸数			1		1		2
	頭数			112		795		907
雲仙市	戸数				1			1
	頭数				300			300
南島原市	戸数				2			2
	頭数				750			750
(島原地域計)	戸数			1	3	1		5
	頭数			112	1,050	795		1,957
新上五島町	戸数		1					1
	頭数		4					4
(五島地域計)	戸数		1					1
	頭数		4					4
壱岐市	戸数							
	頭数							
対馬市	戸数							
	頭数							
県計	戸数		2	4	3	1	2	12
	頭数		74	463	1,050	795	2,000	4,382
前年計	戸数		1	4	1	1	3	10
	頭数		70	574	450	795	3,255	5,144
対前年比	戸数		200.0	100.0	300.0	-	66.7	120.0
	頭数		105.7	80.7	233.3	-	61.4	85.2

5. 経営規模別戸数及び頭羽数

(5) 豚 (子取り専門経営)		(単位：戸、頭)						
市町村名	区分	戸数 及び 頭数	1～ 99頭	100～ 299頭	300～ 499頭	500～ 999頭	1,000頭 以上	計
	(県央地域計)	戸数						
頭数								
(県北地域計)	戸数							
	頭数							
島原市	戸数			1				1
	頭数			135				135
雲仙市	戸数	1	1					2
	頭数	88	120					208
(島原地域計)	戸数	1	2					3
	頭数	88	255					343
五島市	戸数					1		1
	頭数					885		885
(五島地域計)	戸数					1		1
	頭数					885		885
吉岐市	戸数					1		1
	頭数					600		600
対馬市	戸数							
	頭数							
県計	戸数	1	2			2		5
	頭数	88	255			600		943
前年計	戸数	1	2			2	1	6
	頭数	73	324			1,220	1,575	3,192
対前年比	戸数	100.0	100.0	-		100.0	-	83.3
	頭数	120.5	78.7	-		49.2	-	29.5

5. 経営規模別戸数及び頭羽数

(5) 豚 (一貫経営)		(単位：戸、頭)							
区分 市町村名	戸数 及び 頭数	繁殖めす豚の頭数規模別戸数及び頭数							
		10頭 未満	10～ 49頭	50～ 99頭	100～ 199頭	200～ 499頭	500～ 999頭	1,000頭 以上	計
長崎市	戸数				1	1		2	4
	頭数				195	252		2,782	3,229
諫早市	戸数		1	1		6	3	4	15
	頭数		49	56		2,289	2,541	11,317	16,252
大村市	戸数					1		2	3
	頭数					323		4,190	4,513
西海市	戸数		1			1	1	8	11
	頭数		44			267	710	54,868	55,889
(県央地域計)	戸数		2	1	1	9	4	16	33
	頭数		93	56	195	3,131	3,251	73,157	79,883
佐世保市	戸数			1					1
	頭数			63					63
平戸市	戸数						1		1
	頭数						771		771
松浦市	戸数							1	1
	頭数							6,750	6,750
(県北地域計)	戸数			1			1	1	3
	頭数			63			771	6,750	7,584
島原市	戸数		2	1	1			8	12
	頭数		38	60	171			40,438	40,707
雲仙市	戸数				2		2	5	9
	頭数				284		1,532	17,386	19,202
南島原市	戸数			1		2	3	6	12
	頭数			88		721	2,124	13,849	16,782
(島原地域計)	戸数		2	2	3	2	5	19	33
	頭数		38	148	455	721	3,656	71,673	76,691
五島市	戸数						1	3	4
	頭数						977	18,122	19,099
(五島地域計)	戸数						1	3	4
	頭数						977	18,122	19,099
壱岐市	戸数								
	頭数								
対馬市	戸数								
	頭数								
県計	戸数		4	4	4	11	11	39	73
	頭数		131	267	650	3,852	8,655	169,702	183,257
前年計	戸数	6	16	13	17	12	5	4	73
	頭数	31	471	858	2,259	3,484	3,258	5,608	15,969
対前年比	戸数		25.0	30.8	23.5	91.7	220.0	975.0	100.0
	頭数		27.8	31.1	28.8	110.6	265.7	3,026.1	1,147.6

5. 経営規模別戸数及び頭羽数

(6) 採卵鶏（成鶏めす）		採卵鶏（成鶏めす）の羽数規模別戸数及び羽数				
市町村名	区分 戸数 及び 頭数	～4,999羽	5,000～ 9,999羽	10,000～ 19,999羽	20,000～ 29,999羽	30,000～ 39,999羽
		長崎市	戸数	2		
	羽数	5,200				
諫早市	戸数	2		2		1
	羽数	2,000		29,000		30,000
大村市	戸数			1		
	羽数			11,050		
西海市	戸数	2	1	2		
	羽数	5,000	8,000	28,000		
東彼杵町	戸数				1	
	羽数				25,000	
川棚町	戸数			1		
	羽数			12,000		
(県央地域小計)	戸数	6	1	6	1	1
	羽数	12,200	8,000	80,050	25,000	30,000
佐世保市	戸数	3			1	
	羽数	5,996			27,473	
松浦市	戸数	1				
	羽数	2,400				
(県北地域小計)	戸数	4			1	
	羽数	8,396			27,473	
島原市	戸数	1	3	5	5	2
	羽数	2,500	25,000	62,900	123,134	60,000
雲仙市	戸数	3		1	1	
	羽数	6,742		15,000	25,500	
南島原市	戸数		2	2	1	
	羽数		15,000	21,000	23,000	
(島原地域小計)	戸数	4	5	8	7	2
	羽数	9,242	40,000	98,900	171,634	60,000
五島市	戸数		1			
	羽数		6,500			
(五島地域小計)	戸数		1			
	羽数		6,500			
壱岐市	戸数		1			
	羽数		7,250			
対馬市	戸数	1				
	羽数	2,000				
県計	戸数	15	8	14	9	3
	羽数	31,838	61,750	178,950	224,107	90,000
前年計	戸数	17	7	17	10	4
	羽数	34,048	48,932	204,100	235,500	125,000
対前年比	戸数	88.2	114.3	82.4	90.0	75.0
	羽数	93.5	126.2	87.7	95.2	72.0

※ 成鶏めす（6ヶ月以上）飼養農家のみ記載。

※ 総飼養羽数1,000羽未満の飼養者は除く。

(単位：戸、羽、%)			
採卵鶏（成鶏めす）の羽数規模別戸数及び羽数			
40,000～ 49,999羽	50,000～ 99,999羽	100,000羽 以上	計
			2
			5,200
			5
			61,000
	1		2
	50,120		61,170
			5
			41,000
	1		2
	94,300		119,300
			1
			12,000
	2		17
	144,420		299,670
			4
			33,469
			1
			2,400
			5
			35,869
2	7	1	26
85,000	456,700	187,800	1,003,034
1			6
40,000			87,242
			5
			59,000
3	7	1	37
125,000	456,700	187,800	1,149,276
			1
			6,500
			1
			6,500
			1
			7,250
			1
			2,000
3	9	1	62
125,000	601,120	187,800	1,500,565
4	8	1	68
166,318	543,000	117,000	1,473,898
75.0	112.5	100.0	91.2
75.2	110.7	160.5	101.8

5. 経営規模別戸数及び頭羽数

(7) 肉用鶏						
区分 市町村名	戸数 及び 頭数	肉用鶏の羽数規模別戸数及び羽数				
		1,000羽 未満	1,000～ 4,999羽	5,000～ 9,999羽	10,000～ 19,999羽	20,000～ 29,999羽
長崎市	戸数				1	
	羽数				18,000	
諫早市	戸数				1	1
	羽数				10,000	27,700
大村市	戸数					1
	羽数					23,000
西海市	戸数					
	羽数					
長与町	戸数					
	羽数					
波佐見町	戸数					
	羽数					
(県央地域計)	戸数				2	2
	羽数				28,000	50,700
佐世保市	戸数					1
	羽数					20,000
平戸市	戸数					
	羽数					
松浦市	戸数					
	羽数					
佐々町	戸数					
	羽数					
(県北地域計)	戸数					1
	羽数					20,000
島原市	戸数	1			2	
	羽数	70			29,400	
雲仙市	戸数		1	1		1
	羽数		1,737	6,000		20,000
南島原市	戸数				2	1
	羽数				28,000	24,000
(島原地域計)	戸数	1	1	1	4	2
	羽数	70	1,737	6,000	57,400	44,000
五島市	戸数		1			
	羽数		1,925			
(五島地域計)	戸数		1			
	羽数		1,925			
壱岐市	戸数					
	羽数					
対馬市	戸数					
	羽数					
県計	戸数	1	2	1	6	5
	羽数	70	3,662	6,000	85,400	114,700
前年計	戸数	2	1	1	8	5
	羽数	840	1,665	8,000	118,400	113,000
対前年比	戸数	50.0	200.0	100.0	75.0	100.0
	羽数	8.3	219.9	75.0	72.1	101.5

(単位：戸、羽、%)				
肉用鶏の羽数規模別戸数及び羽数				
30,000～ 39,999羽	40,000～ 49,999羽	50,000～ 99,999羽	100,000羽 以上	計
		1	2	4
		60,000	315,000	393,000
1	1	1	3	8
32,000	40,000	57,700	393,000	560,400
				1
				23,000
1			1	2
30,000			115,000	145,000
1				1
30,000				30,000
1				1
35,000				35,000
4	1	2	6	17
127,000	40,000	117,700	823,000	1,186,400
		1		2
		83,000		103,000
		1		1
		70,000		70,000
		1	1	2
		75,000	200,000	275,000
	1			1
	42,000			42,000
	1	3	1	6
	42,000	228,000	200,000	490,000
				3
				29,470
		3		6
		180,000		207,737
3		5	6	17
93,000		361,000	839,500	1,345,500
3		8	6	26
93,000		541,000	839,500	1,582,707
				1
				1,925
				1
				1,925
7	2	13	13	50
220,000	82,000	886,700	1,862,500	3,261,032
6	2	13	12	50
188,000	82,000	890,654	1,618,700	3,021,259
116.7	100.0	100.0	108.3	100.0
117.0	100.0	99.6	115.1	107.9

6. 年代別飼養戸数及び頭羽数（複合経営は畜種毎に記入）

(1) 乳用牛（搾乳牛）		(単位：戸、頭)								
区分 市町村名	戸数 及び 頭数	年代							計	
		～20代	30代	40代	50代	60代	70代	80代～		法人等
長崎市	戸数			1 (1)						1 (1)
	頭数			35 (35)						35 (35)
諫早市	戸数		1 (1)	3 (3)	2 (2)	3 (3)	1 (1)		2 (1)	12 (11)
	頭数		19 (19)	101 (101)	80 (80)	41 (41)	21 (21)		73 (67)	335 (329)
大村市	戸数					1 (1)	2 (2)	1		4 (3)
	頭数					34 (34)	25 (25)	5		64 (59)
西海市	戸数				1 (1)	1 (1)				2 (2)
	頭数				10 (10)	20 (20)				30 (30)
(県央地域計)	戸数		1 (1)	4 (4)	3 (3)	5 (5)	3 (3)	1	2 (1)	19 (17)
	頭数		19 (19)	136 (136)	90 (90)	95 (95)	46 (46)	5	73 (67)	464 (453)
佐世保市	戸数		1 (1)	1 (1)	5 (5)	5 (4)	3 (2)		1 (1)	16 (14)
	頭数		39 (39)	38 (38)	182 (182)	173 (163)	30 (14)		245 (245)	707 (681)
平戸市	戸数					1 (1)				1 (1)
	頭数					28 (28)				28 (28)
松浦市	戸数			1 (1)		1	1 (1)			3 (2)
	頭数			28 (28)		10	6 (6)			44 (34)
(県北地域計)	戸数		1 (1)	2 (2)	5 (5)	7 (5)	4 (3)		1 (1)	20 (17)
	頭数		39 (39)	66 (66)	182 (182)	211 (191)	36 (20)		245 (245)	779 (743)

(1) 乳用牛 (搾乳牛)		(単位：戸、頭)								
区分 市町村名	戸数 及び 頭数	年代							計	
		～20代	30代	40代	50代	60代	70代	80代～		法人等
島原市	戸数		1 (1)	4 (4)	8 (6)	3 (3)			4 (2)	20 (16)
	頭数		31 (31)	245 (245)	262 (234)	106 (106)			184 (155)	828 (771)
雲仙市	戸数	1 (1)	6 (5)	3 (3)	16 (16)	9 (9)	6 (5)		2 (2)	43 (41)
	頭数	50 (50)	172 (154)	127 (127)	509 (509)	188 (188)	190 (176)		140 (140)	1,376 (1,344)
南島原市	戸数	1 (1)	3 (3)	5 (5)	11 (10)	15 (14)	9 (7)		1 (1)	45 (41)
	頭数	52 (52)	177 (177)	229 (229)	332 (297)	724 (718)	270 (221)		55 (55)	1,839 (1,749)
(島原地域計)	戸数	2 (2)	10 (9)	12 (12)	35 (32)	27 (26)	15 (12)		7 (5)	108 (98)
	頭数	102 (102)	380 (362)	601 (601)	1,103 (1,040)	1,018 (1,012)	460 (397)		379 (350)	4,043 (3,864)
(五島地域計)	戸数									
	頭数									
吉崎市	戸数									
	頭数									
対馬市	戸数									
	頭数									
県計	戸数	2 (2)	12 (11)	18 (18)	43 (40)	39 (36)	22 (18)	1	10 (7)	147 (132)
	頭数	102 (102)	438 (420)	803 (803)	1,375 (1,312)	1,324 (1,298)	542 (463)	5	697 (662)	5,286 (5,060)

※下段は認定農業者飼養戸数及び頭数で内数。

6. 年代別飼養戸数及び頭羽数（複合経営は畜種毎に記入）

		(2) 肉用牛（繁殖めす12ヶ月以上）								(単位：戸、頭)
区分	戸数 及び 頭数	年代								計
		～20代	30代	40代	50代	60代	70代	80代～	法人等	
市町村名	戸数									
	頭数									
長崎市	戸数			1	2	2	2	1		8
	頭数				(1)	(1)	(2)	(1)		(5)
諫早市	戸数		3	5	10	17	17	13	2	67
	頭数		(3)	(4)	(6)	(11)	(4)	(2)		(30)
大村市	戸数			2	3	6	2	3		16
	頭数			(2)	(1)	(3)	(2)			(8)
西海市	戸数	1	2		7	10	5	1	1	27
	頭数	(1)	(2)		(6)	(5)	(2)		(1)	(16)
東彼杵町	戸数	1		1	1	5	3			11
	頭数	(1)		(1)	(1)	(4)	(2)			(9)
川棚町	戸数					1			1	2
	頭数					(1)			(1)	(2)
波佐見町	戸数				3	2				5
	頭数				(2)	(1)				(3)
(県央地域計)	戸数	2	5	9	26	43	29	18	4	136
	頭数	(1)	(5)	(7)	(17)	(26)	(12)	(3)	(2)	(73)
佐世保市	戸数	151	172	214	490	931	315	101	177	2,551
	頭数	(17)	(172)	(207)	(399)	(759)	(217)	(9)	(160)	(1,940)
平戸市	戸数	2	10	14	37	89	67	22	4	245
	頭数	(1)	(6)	(6)	(15)	(34)	(18)		(3)	(83)
松浦市	戸数	4	6	23	68	103	79	41	3	327
	頭数	(3)	(2)	(5)	(25)	(34)	(21)	(8)		(98)
小値賀町	戸数	95	59	215	957	1,090	478	184	23	3,101
	頭数	(88)	(20)	(127)	(633)	(769)	(241)	(46)		(1,924)
佐々町	戸数	3	4	20	31	64	32	11		165
	頭数	(2)	(8)	(11)	(28)	(7)	(1)			(57)
佐々町	戸数	76	96	343	296	909	322	36		2,078
	頭数	(59)	(273)	(210)	(611)	(204)	(7)			(1,364)
佐々町	戸数	1	2	2	4	14	11	4	1	41
	頭数	(1)	(2)	(5)	(16)	(1)				(25)
佐々町	戸数	76	46	163	377	41	18	15		736
	頭数	(76)	(46)	(133)	(336)	(22)				(613)
佐々町	戸数	1	2	2	4	14	11	4		38
	頭数	(2)	(2)	(1)	(5)	(2)				(12)
(県北地域計)	戸数	25	79	56	17	224	62	22		485
	頭数	(79)	(56)	(10)	(106)	(20)				(271)
(県北地域計)	戸数	10	23	61	148	292	194	80	8	816
	頭数	(4)	(13)	(23)	(57)	(117)	(49)	(9)	(3)	(275)
(県北地域計)	戸数	259	619	797	1,905	3,723	1,436	322	170	9,231
	頭数	(136)	(441)	(611)	(1,347)	(2,537)	(731)	(53)	(126)	(5,982)

		(2) 肉用牛 (繁殖めす12ヶ月以上)								(単位: 戸、頭)
区分	戸数 及び 頭数	年代								計
		~20代	30代	40代	50代	60代	70代	80代~	法人等	
市町村名	戸数		5	6	8	10	17	3	7	56
	頭数		(5)	(3)	(4)	(6)	(2)	(1)	(3)	(24)
島原市	戸数		320	165	159	273	197	42	248	1,404
	頭数		(320)	(117)	(112)	(241)	(97)	(36)	(166)	(1,089)
雲仙市	戸数	6	16	22	43	57	34	10	4	192
	頭数	(2)	(13)	(8)	(26)	(32)	(11)		(3)	(95)
南島原市	戸数	184	492	231	929	689	382	19	1,455	4,381
	頭数	(85)	(448)	(133)	(833)	(535)	(232)		(1,420)	(3,686)
南島原市	戸数	1	4	17	26	26	33	12	2	121
	頭数	(1)	(4)	(13)	(19)	(19)	(16)	(4)	(2)	(78)
(島原地域計)	戸数	10	104	426	761	435	310	78	110	2,234
	頭数	(10)	(104)	(397)	(725)	(385)	(231)	(40)	(110)	(2,002)
五島市	戸数	7	25	45	77	93	84	25	13	369
	頭数	(3)	(22)	(24)	(49)	(57)	(29)	(5)	(8)	(197)
新上五島町	戸数	194	916	822	1,849	1,397	889	139	1,813	8,019
	頭数	(95)	(872)	(647)	(1,670)	(1,161)	(560)	(76)	(1,696)	(6,777)
五島市	戸数	9	21	29	57	70	54	16	12	268
	頭数	(4)	(14)	(15)	(36)	(41)	(13)			(123)
新上五島町	戸数	177	540	624	1,401	1,186	465	46	79	4,518
	頭数	(122)	(455)	(495)	(1,206)	(949)	(234)			(3,461)
(五島地域計)	戸数			4	1	1	4	1		11
	頭数			(2)	(1)	(1)				(4)
五島市	戸数			92	12	5	13	3		125
	頭数			(26)	(12)	(5)				(43)
五島市	戸数	9	21	33	58	71	58	17	12	279
	頭数	(4)	(14)	(17)	(37)	(42)	(13)			(127)
新上五島町	戸数	177	540	716	1,413	1,191	478	49	79	4,643
	頭数	(122)	(455)	(521)	(1,218)	(954)	(234)			(3,504)
吾岐市	戸数	6	37	77	146	178	152	64	7	667
	頭数	(2)	(18)	(20)	(38)	(56)	(40)	(8)	(6)	(188)
吾岐市	戸数	72	479	822	1,052	1,656	1,192	231	543	6,047
	頭数	(58)	(292)	(388)	(539)	(985)	(618)	(14)	(358)	(3,252)
対馬市	戸数	3	2	3	7	9	14	10	2	50
	頭数	(1)		(2)	(3)	(8)	(4)			(18)
対馬市	戸数	21	14	17	52	92	66	43	37	342
	頭数	(13)		(14)	(40)	(89)	(32)			(188)
県計	戸数	37	113	228	462	686	531	214	46	2,317
	頭数	(14)	(73)	(93)	(201)	(306)	(147)	(25)	(19)	(878)
		874	2,740	3,388	6,761	8,990	4,376	885	2,819	30,833
		(428)	(2,245)	(2,388)	(5,213)	(6,485)	(2,392)	(152)	(2,340)	(21,643)

※一貫経営の繁殖部門を含む。

※下段は認定農業者飼養戸数及び頭数で内数。

6. 年代別飼養戸数及び頭羽数（複合経営は畜種毎に記入）

		(3) 肉用牛（肥育牛）								(単位：戸、頭)
市町村名	区分 戸数 及び 頭数	年代							計	
		～20代	30代	40代	50代	60代	70代	80代～		法人等
長崎市	戸数		1 (1)	1 (1)	9 (8)	2 (2)	1 (1)	1		15 (13)
	頭数		134 (134)	200 (200)	2,350 (2,317)	568 (568)	166 (166)	4		3,422 (3,385)
諫早市	戸数				4 (3)	3 (2)	1 (1)	1	2 (2)	11 (8)
	頭数				48 (41)	76 (56)	68 (68)	2	154 (154)	348 (319)
大村市	戸数			1 (1)	1		2 (2)	1 (1)	1 (1)	6 (5)
	頭数			603 (603)	65		1,965 (1,965)	30 (30)	200 (200)	2,863 (2,798)
西海市	戸数		3 (2)	3 (3)	6 (3)	6 (6)	8 (6)		3 (3)	29 (23)
	頭数		222 (206)	203 (203)	1,131 (665)	606 (606)	1,340 (739)		870 (870)	4,372 (3,289)
長与町	戸数				1 (1)					1 (1)
	頭数				8 (8)					8 (8)
東彼杵町	戸数		1 (1)	1 (1)	3 (2)	6 (4)	2 (1)			13 (9)
	頭数		42 (42)	4 (4)	53 (21)	895 (784)	34 (23)			1,028 (874)
川棚町	戸数				3 (3)	4 (4)	2 (2)		2 (2)	11 (11)
	頭数				73 (73)	302 (302)	336 (336)		652 (652)	1,363 (1,363)
波佐見町	戸数		1 (1)	1 (1)	3 (3)	5 (4)	2 (1)			12 (10)
	頭数		66 (66)	206 (206)	199 (199)	153 (150)	206 (200)			830 (821)
(県央地域計)	戸数		6 (5)	7 (7)	30 (23)	26 (22)	18 (14)	3 (1)	8 (8)	98 (80)
	頭数		464 (448)	1,216 (1,216)	3,927 (3,324)	2,600 (2,466)	4,115 (3,497)	36 (30)	1,876 (1,876)	14,234 (12,857)
佐世保市	戸数		1 (1)	1 (1)	4 (4)	4 (3)	2 (2)		6 (4)	18 (15)
	頭数		71 (71)	33 (33)	249 (249)	244 (243)	243 (243)		755 (345)	1,595 (1,184)
平戸市	戸数				1	1 (1)	1 (1)		2	5 (2)
	頭数				2	668 (668)	1 (1)		398	1,069 (669)
松浦市	戸数				4	5 (4)	5 (2)	1	2 (1)	17 (7)
	頭数				27	92 (91)	11 (7)	1	701 (438)	832 (536)
佐々町	戸数			1 (1)		1				2 (1)
	頭数			4 (4)		65				69 (4)
(県北地域計)	戸数		1 (1)	1 (1)	9 (4)	11 (8)	8 (5)	1	10 (5)	42 (25)
	頭数		71 (71)	33 (33)	4 (4)	278 (249)	1,069 (1,002)	255 (251)	1,854 (783)	3,565 (2,393)

(3) 肉用牛 (肥育牛)		(単位：戸、頭)								
市町村名	区分 戸数 及び 頭数	年代							計	
		～20代	30代	40代	50代	60代	70代	80代～		法人等
島原市	戸数	1 (1)	1 (1)		2 (1)	4 (3)			5 (3)	13 (9)
	頭数	103 (103)	49 (49)		200 (186)	188 (187)			732 (687)	1,272 (1,212)
雲仙市	戸数	2 (1)	3 (2)	2 (2)	10 (9)	6 (6)	5 (4)		4 (4)	32 (28)
	頭数	155 (5)	54 (53)	282 (282)	1,380 (1,287)	422 (422)	1,250 (1,100)		5,013 (5,013)	8,556 (8,162)
南島原市	戸数		3 (3)	3 (3)	10 (9)	4 (4)	4 (2)	1	2 (2)	27 (23)
	頭数		367 (367)	773 (773)	4,111 (4,102)	337 (337)	62 (41)	2	3,264 (3,264)	8,916 (8,884)
(島原地域計)	戸数	3 (2)	7 (6)	5 (5)	22 (19)	14 (13)	9 (6)	1	11 (9)	72 (60)
	頭数	258 (108)	470 (469)	1,055 (1,055)	5,691 (5,575)	947 (946)	1,312 (1,141)	2	9,009 (8,964)	18,744 (18,258)
五島市	戸数		1 (1)	1 (1)	1 (1)	1	2	2	3	11 (2)
	頭数		1 (1)	5	1 (1)	9	23	7	575	621 (2)
(五島地域計)	戸数		1 (1)	1 (1)	1 (1)	1	2	2	3	11 (2)
	頭数		1 (1)	5	1 (1)	9	23	7	575	621 (2)
壱岐市	戸数	1 (1)		2 (2)	7 (4)	6 (2)	7 (1)	2	3 (2)	28 (12)
	頭数	32 (32)		212 (212)	234 (228)	48 (40)	68 (36)	10	856 (343)	1,460 (891)
対馬市	戸数									
	頭数									
県計	戸数	5 (4)	15 (13)	16 (15)	69 (51)	58 (45)	44 (26)	9 (1)	35 (24)	251 (179)
	頭数	361 (211)	968 (951)	2,492 (2,487)	10,131 (9,377)	4,673 (4,454)	5,773 (4,925)	56 (30)	14,170 (11,966)	38,624 (34,401)

※一貫経営の肥育部門を含む。

※下段は認定農業者飼養戸数及び頭数で内数。

6. 年代別飼養戸数及び頭羽数（複合経営は畜種毎に記入）

		(4) 豚（肥育専門経営）								(単位：戸、頭)
市町村名	区分 戸数 及び 頭数	年代								計
		～20代	30代	40代	50代	60代	70代	80代～	法人等	
諫早市	戸数					1 (1)				1 (1)
	頭数					132 (132)				132 (132)
大村市	戸数				1 (1)	1				2 (1)
	頭数				100 (100)	1,000				1,100 (100)
西海市	戸数					2				2
	頭数					1,070				1,070
(県央地域計)	戸数				1 (1)	4 (1)				5 (2)
	頭数				100 (100)	2,202 (132)				2,302 (232)
佐世保市	戸数								1 (1)	1 (1)
	頭数								119 (119)	119 (119)
(県北地域計)	戸数								1 (1)	1 (1)
	頭数								119 (119)	119 (119)
島原市	戸数		1			1				2
	頭数		795			112				907
雲仙市	戸数					1				1
	頭数					300				300
南島原市	戸数			1 (1)			1 (1)			2 (2)
	頭数			450 (450)			300 (300)			750 (750)
(島原地域計)	戸数		1	1		2	1			5
	頭数		795	450 (450)		412	300 (300)			1,957 (750)
新上五島町	戸数								1	1
	頭数								4	4
(五島地域計)	戸数								1	1
	頭数								4	4
宍岐市	戸数									
	頭数									
対馬市	戸数									
	頭数									
県計	戸数		1	1	1	6	1		2	12
	頭数		795	450 (450)	100 (100)	2,614 (132)	300 (300)		123 (119)	4,382 (1,101)

※下段は認定農業者飼養戸数及び頭数で内数。

6. 年代別飼養戸数及び頭羽数（複合経営は畜種毎に記入）

		(5) 豚（子取り専門経営）								(単位：戸、頭)
市町村名	区分 戸数 及び 頭数	年代								計
		～20代	30代	40代	50代	60代	70代	80代～	法人等	
(県央地域計)	戸数									
	頭数									
(県北地域計)	戸数									
	頭数									
島原市	戸数				1 (1)					1 (1)
	頭数				135 (135)					135 (135)
雲仙市	戸数					1 (1)	1			2 (1)
	頭数					120 (120)	88			208 (120)
(島原地域計)	戸数				1 (1)	1 (1)	1			3 (2)
	頭数				135 (135)	120 (120)	88			343 (255)
(五島地域計)	戸数			1 (1)						1 (1)
	頭数			885 (885)						885 (885)
壱岐市	戸数				1					1
	頭数				600					600
対馬市	戸数									
	頭数									
県計	戸数			1 (1)	2 (1)	1 (1)	1			5 (3)
	頭数			885 (885)	735 (135)	120 (120)	88			1,828 (1,140)

※下段は認定農業者飼養戸数及び頭数で内数。

6. 年代別飼養戸数及び頭羽数（複合経営は畜種毎に記入）

		(6) 豚（一貫経営・繁殖めす豚）							(単位：戸、頭)	
市町村名	区分 戸数 及び 頭数	年代							計	
		～20代	30代	40代	50代	60代	70代	80代～		法人等
長崎市	戸数			1	2	1				4
				(1)	(1)	(1)				(3)
長崎市	頭数			1,429	447	1,353				3,229
				(1,429)	(252)	(1,353)				(3,034)
諫早市	戸数			1	2	5	2	1	4	15
				(1)	(2)		(1)		(3)	(7)
諫早市	頭数			720	2,648	1,858	2,886	49	8,091	16,252
				(720)	(2,648)		(2,455)		(8,035)	(13,858)
大村市	戸数				1		2			3
					(1)		(2)			(3)
大村市	頭数				2,398		2,115			4,513
					(2,398)		(2,115)			(4,513)
西海市	戸数		1	1	1				8	11
			(1)	(1)	(1)				(7)	(10)
西海市	頭数		1,428	1,128	267				53,066	55,889
			(1,428)	(1,128)	(267)				(53,022)	(55,845)
(県央地域計)	戸数		1	3	6	6	4	1	12	33
			(1)	(3)	(5)	(1)	(3)		(10)	(23)
(県央地域計)	頭数		1,428	3,277	5,760	3,211	5,001	49	61,157	79,883
			(1,428)	(3,277)	(5,565)	(1,353)	(4,570)		(61,057)	(77,250)
佐世保市	戸数								1	1
佐世保市	頭数								63	63
平戸市	戸数			1						1
				(1)						(1)
平戸市	頭数			771						771
				(771)						(771)
松浦市	戸数								1	1
									(1)	(1)
松浦市	頭数								6,750	6,750
									(6,750)	(6,750)
(県北地域計)	戸数			1					2	3
				(1)					(1)	(2)
(県北地域計)	頭数			771					6,813	7,584
				(771)					(6,750)	(7,521)

(6) 豚 (一貫経営・繁殖めす豚)		(単位：戸、頭)								
区分 市町村名	戸数 及び 頭数	年代							計	
		～20代	30代	40代	50代	60代	70代	80代～		法人等
島原市	戸数		1 (1)	2 (2)	1 (1)	1 (1)			7 (3)	12 (8)
	頭数		60 (60)	2,330 (2,330)	3,100 (3,100)	2,755 (2,755)			32,462 (25,253)	40,707 (33,498)
雲仙市	戸数			2 (2)	1 (1)	3 (2)			3 (2)	9 (7)
	頭数			2,976 (2,976)	2,577 (2,577)	4,098 (1,532)			9,551 (6,651)	19,202 (13,736)
南島原市	戸数			1 (1)	2 (2)	4 (3)	2 (2)	1	2 (2)	12 (10)
	頭数			1,590 (1,590)	1,238 (1,238)	3,164 (2,831)	4,206 (4,206)	88	6,496 (6,496)	16,782 (16,361)
(島原地域計)	戸数		1 (1)	5 (5)	4 (4)	8 (6)	2 (2)	1	12 (7)	33 (25)
	頭数		60 (60)	6,896 (6,896)	6,915 (6,915)	10,017 (7,118)	4,206 (4,206)	88	48,509 (38,400)	76,691 (63,595)
五島市	戸数						1 (1)		3 (2)	4 (3)
	頭数						977 (977)		18,122 (13,869)	19,099 (14,846)
(五島地域計)	戸数						1 (1)		3 (2)	4 (3)
	頭数						977 (977)		18,122 (13,869)	19,099 (14,846)
吾岐市	戸数									
	頭数									
対馬市	戸数									
	頭数									
県計	戸数		2 (2)	9 (9)	10 (9)	14 (7)	7 (6)		29 (20)	73 (53)
	頭数		1,488 (1,488)	10,944 (10,944)	12,675 (12,480)	13,228 (8,471)	10,184 (9,753)	137	134,601 (120,076)	183,257 (163,212)

※下段は認定農業者飼養戸数及び頭数で内数。

6. 年代別飼養戸数及び頭羽数(複合経営は畜種毎に記入)

		(7) 採卵鶏 (成鶏めす6ヶ月以上)								(単位: 戸、羽)
区分 市町村名	戸数 及び 羽数	年代							計	
		~20代	30代	40代	50代	60代	70代	80代~		法人等
長崎市	戸数				1		1			2
	羽数				1,200		4,000			5,200
諫早市	戸数					2 (1)	2		3 (2)	7 (3)
	羽数					16,000 (15,000)	299		45,000 (44,000)	61,299 (59,000)
大村市	戸数								2 (2)	2 (2)
	羽数								61,170 (61,170)	61,170 (61,170)
西海市	戸数				2 (2)		2 (1)		1	5 (3)
	羽数				11,000 (11,000)		15,000 (13,000)		15,000	41,000 (24,000)
東彼杵町	戸数								2 (2)	2 (2)
	羽数								119,300 (119,300)	119,300 (119,300)
川棚町	戸数						1 (1)			1 (1)
	羽数						12,000 (12,000)			12,000 (12,000)
波佐見町	戸数					1 (1)				1 (1)
	羽数					620 (620)				620 (620)
(県央地域計)	戸数				3 (2)	4 (3)	6 (2)		8 (6)	21 (13)
	羽数				12,200 (11,000)	16,870 (15,870)	31,299 (25,000)		240,470 (224,470)	300,839 (276,340)
佐世保市	戸数				1	1			3	5
	羽数				950	2,796			30,673	34,419
松浦市	戸数			1		1 (1)				2 (1)
	羽数			2,400		7 (7)				2,407 (7)
(県北地域計)	戸数			1	1	2 (1)			3	7 (1)
	羽数			2,400	950	2,803 (7)			30,673	36,826 (7)

(7) 採卵鶏 (成鶏めす6ヶ月以上)										(単位: 戸、羽)
区分 市町村名	戸数 及び 羽数	年代							計	
		~20代	30代	40代	50代	60代	70代	80代~		法人等
島原市	戸数		3	5	3	4	2		11	28
			(2)	(3)	(1)	(2)	(2)		(7)	(17)
島原市	羽数		108,134	162,500	105,000	41,000	85,000		502,376	1,004,010
			(80,000)	(77,500)	(70,000)	(23,000)	(85,000)		(303,600)	(639,100)
雲仙市	戸数				1	2	1		2	6
						(1)	(1)		(1)	(2)
雲仙市	羽数				1,042	19,200	40,000		27,000	87,242
						(40,000)			(25,500)	(65,500)
南島原市	戸数				3	1	1			5
					(2)	(1)	(1)			(3)
南島原市	羽数				40,000	8,000	11,000			59,000
					(17,000)		(11,000)			(28,000)
(島原地域計)	戸数		3	5	7	7	4		13	39
			(2)	(3)	(3)	(2)	(4)		(8)	(22)
(島原地域計)	羽数		108,134	162,500	146,042	68,200	136,000		529,376	1,150,252
			(80,000)	(77,500)	(87,000)	(23,000)	(136,000)		(329,100)	(732,600)
五島市	戸数					1				1
五島市	羽数					6,500				6,500
										(37)
(五島地域計)	戸数			1		1			1	3
(五島地域計)	羽数			13		6,500			22	6,535
吾岐市	戸数			1	5	4	5	1	1	17
					(1)		(1)		(1)	(3)
吾岐市	羽数			5	61	22	215	2	7,250	7,555
					(10)		(5)		(7,250)	(7,265)
対馬市	戸数						1		1	2
対馬市	羽数						900		2,000	2,900
県計	戸数		3	8	16	18	16	1	27	89
			(2)	(3)	(6)	(6)	(7)		(15)	(39)
県計	羽数		108,134	164,918	159,253	94,395	168,414	2	809,791	1,504,907
			(80,000)	(77,500)	(98,010)	(38,877)	(161,005)		(560,820)	(1,016,212)

※総飼養羽数1000羽未満の飼養者は除く。
 ※下段は認定農業者飼養戸数及び頭数で内数。

6. 年代別飼養戸数及び頭羽数（複合経営は畜種毎に記入）

(8) 肉用鶏		(単位：戸、羽)								
区分 市町村名	戸数 及び 羽数	年代							計	
		～20代	30代	40代	50代	60代	70代	80代～		法人等
長崎市	戸数				1 (1)	2 (2)			1 (1)	4 (4)
	羽数				165,000 (165,000)	210,000 (210,000)			18,000 (18,000)	393,000 (393,000)
諫早市	戸数					3 (1)	1 (1)		4 (3)	8 (5)
	羽数					170,000 (120,000)	130,000 (130,000)		260,400 (117,400)	560,400 (367,400)
大村市	戸数						1 (1)			1 (1)
	羽数						23,000 (23,000)			23,000 (23,000)
西海市	戸数								2 (2)	2 (2)
	羽数								145,000 (145,000)	145,000 (145,000)
長与町	戸数				1					1
	羽数				30,000					30,000
波佐見町	戸数						1 (1)			1 (1)
	羽数						35,000 (35,000)			35,000 (35,000)
(県央地域計)	戸数				2 (1)	5 (3)	3 (3)		7 (6)	17 (13)
	羽数				195,000 (165,000)	380,000 (330,000)	188,000 (188,000)		423,400 (280,400)	1,186,400 (963,400)
佐世保市	戸数					1 (1)			1 (1)	2 (2)
	羽数					20,000 (20,000)			83,000 (83,000)	103,000 (103,000)
平戸市	戸数					1 (1)				1 (1)
	羽数					70,000 (70,000)				70,000 (70,000)
松浦市	戸数				2 (1)					2 (1)
	羽数				275,000 (200,000)					275,000 (200,000)
佐々町	戸数					1 (1)				1 (1)
	羽数					42,000 (42,000)				42,000 (42,000)
(県北地域計)	戸数				2 (1)	3 (3)			1 (1)	6 (5)
	羽数				275,000 (200,000)	132,000 (132,000)			83,000 (83,000)	490,000 (415,000)

(8) 肉用鶏		(単位：戸、羽)							
区分 市町村名	戸数 及び 羽数	年代							計
		～20代	30代	40代	50代	60代	70代	80代～	
島原市	戸数					1 (1)		2 (1)	3 (2)
	羽数					18,000 (18,000)		11,470 (11,400)	29,470 (29,400)
雲仙市	戸数	1 (1)		1 (1)	2 (1)	1 (1)		1	6 (4)
	羽数	55,000 (55,000)		75,000 (75,000)	56,000 (50,000)	20,000 (20,000)		1,737	207,737 (200,000)
南島原市	戸数	1 (1)	5 (4)	2 (2)	2 (2)	1		6 (6)	17 (15)
	羽数	30,000 (30,000)	254,000 (221,000)	175,000 (175,000)	36,000 (36,000)	16,000		834,500 (834,500)	1,345,500 (1,296,500)
(島原地域計)	戸数	2 (2)	5 (4)	3 (3)	5 (4)	2 (1)		9 (7)	26 (21)
	羽数	85,000 (85,000)	254,000 (221,000)	250,000 (250,000)	110,000 (104,000)	36,000 (20,000)		847,707 (845,900)	1,582,707 (1,525,900)
五島市	戸数							1	1
	羽数							1,925	1,925
(五島地域計)	戸数							1	1
	羽数							1,925	1,925
壱岐市	戸数								
	羽数								
対馬市	戸数								
	羽数								
県計	戸数	2 (2)	5 (4)	7 (5)	13 (10)	5 (4)		18 (14)	50 (39)
	羽数	85,000 (85,000)	254,000 (221,000)	720,000 (615,000)	622,000 (566,000)	224,000 (208,000)		1,356,032 (1,209,300)	3,261,032 (2,904,300)

※下段は認定農業者飼養戸数及び頭数で内数。

7. 子畜生産頭数及び肉畜出荷頭数（平成30年度）

(1) 子畜生産頭数 (単位：頭、%)						
区分 市町村名	肉用牛			乳用牛		
	めす	おす	計	めす	おす	計
長崎市	9	17	26	10 (10)	14 (11)	24 (21)
諫早市	218	216	434	71 (69)	74 (71)	145 (140)
大村市	93	133	226	12 (11)	20 (11)	32 (22)
西海市	210	161	371	7 (7)	12 (10)	19 (17)
東彼杵町	55	85	140			
川棚町	40	53	93			
波佐見町	6	44	50			
(県央地域計)	631	709	1,340	100 (97)	120 (103)	220 (200)
佐世保市	1,134	1,158	2,292	151 (151)	357 (222)	508 (373)
平戸市	1,016	1,232	2,248	10 (10)	8 (3)	18 (13)
松浦市	447	550	997	27 (27)	35 (33)	62 (60)
小値賀町	260	307	567			
佐々町	147 (1)	150	297 (1)			
(県北地域計)	3,004 (1)	3,397	6,401	188 (188)	400 (258)	588 (446)
島原市	359	352	711	246 (210)	312 (289)	558 (499)
雲仙市	1,186	1,484	2,670	375 (355)	484 (410)	859 (765)
南島原市	714	875 (1)	1,589 (1)	707 (579)	742 (620)	1,449 (1,199)
(島原地域計)	2,259	2,711 (1)	4,970 (1)	1,328 (1,144)	1,538 (1,319)	2,866 (2,463)
五島市	1,296	1,686	2,982			
新上五島町	39	38	77			
(五島地域計)	1,335	1,724	3,059			
壱岐市	1,090	1,350	2,440			
対馬市	110 (65)	122 (72)	232 (137)			
県計	8,429 (66)	10,013 (73)	18,442 (138)	1,616 (1,429)	2,058 (1,680)	3,674 (3,109)
前年計	7,311	8,554 (3)	15,865 (3)	1,568 (1,350)	2,060 (1,595)	3,628 (2,945)
対前年比	115.3 -	117.1 (2,433.3)	116.2 (4,600.0)	103.1 (105.9)	99.9 (105.3)	101.3 (105.6)

※肉用牛欄の下端は褐毛和種頭数で、内数。

※乳用牛欄の下端は交雑種頭数で、内数。

7. 子畜生産頭数及び肉畜出荷頭数（平成30年度）

(2) 肉畜出荷頭数 (単位：頭、%)				
区分 市町村名	肥育牛			老廃牛
	めす	おす	計	
長崎市	217 (103)	1,234 (539)	1,451 (642)	2
諫早市	88 (2)	57	145 (2)	
大村市	1,359 (2)	1,264 (13)	2,623 (15)	77
西海市	642 (59)	1734 (1,079)	2,376 (1,138)	8
長与町				
時津町				
東彼杵町		452	452	11
川棚町	23	611	634	12
波佐見町	86	466	552	4
(県央地域計)	2,415 (166)	5,818 (1,631)	8,233 (1,797)	114
佐世保市	605 (1)	266 (138)	871 (139)	7
平戸市	278	277	555	22
松浦市	2	204	206	
小値賀町				
佐々町	15	16	31	4
(県北地域計)	900 (1)	763 (138)	1,663 (139)	33
島原市	59	331 (10)	390 (10)	267
雲仙市	1626 (1,011)	3273 (1,380)	4,899 (2,391)	39
南島原市	1335 (1,126)	977 (682)	2,312 (1,808)	589
(島原地域計)	3,020 (2,137)	4,581 (2,072)	7,601 (4,209)	895
五島市	246	185	431	5
新上五島町				
(五島地域計)	246	185	431	5
壱岐市	474	320	794	8
対馬市				
県計	7,055 (2,304)	11,667 (3,841)	18,722 (6,145)	1,065
前年計	5,346 (563)	9,790 (2,334)	15,136 (2,897)	902
対前年比	132.0 (409.2)	119.2 (164.6)	123.7 (212.1)	118.1

※ 肥育牛下段は乳用種頭数で、内数。

8. 家畜市場実績（平成30年度）

(1) 成牛市場

区分 市場名	めす		おす		ぬき		計		販売 総額 (千円)	
	頭数 (頭)	平均価格 (円)	頭数 (頭)	平均価格 (円)	頭数 (頭)	平均価格 (円)	頭数 (頭)	平均価格 (円)		
黒毛 和種	平戸口	522	435,288				522	435,288	227,220	
	県南	356	368,080			1	668,520	357	368,921	131,705
	五島	269	346,098					269	346,098	93,100
	壱岐	674	531,115			1	873,720	675	531,622	358,845
	宇久小値賀	105	365,328					105	365,328	1,545
	対馬	(※H23.11月より休市)								
	小計	1,926	485,638			2	771,120	1,928	440,472	812,416
褐毛 和種	県南									
	対馬	(※H23.11月より休市)								
	小計									
交雑種	県南	1	123,120					1	123,120	123
	小計	1	123,120					1	123,120	123
合計	1,927	485,450			2	771,120	1,929	440,307	812,539	

※ 畜産課調べ

(2) 子牛市場

区分 市場名	めす					おす					
	入場 頭数 (頭)	成立 頭数 (頭)	販売 総額 (千円)	平均 価格 (円)	平均 体重 (kg)	入場 頭数 (頭)	成立 頭数 (頭)	販売 総額 (千円)	平均 価格 (円)	平均 体重 (kg)	
黒毛 和種	平戸口	2,175	2,163	1,485,369	686,717	284	2	2	639	319,680	305
	県南	2,160	2,116	1,390,758	657,258	277	1	1	453	452,520	344
	五島	1,351	1,349	945,705	701,042	268					
	壱岐	1,760	1,748	1,265,407	723,917	289					
	宇久小値賀	759	712	461,628	648,353	268					
	対馬	(※H23.11月より休市)									
	小計	8,205	8,088	5,548,867	686,062	278	3	3	1,092	363,960	302
褐毛 和種	対馬	(※H23.11月より休市)									
	小計										
褐毛 和種	県南	1	1	355,320	355,820	268					
	小計	1	1	355,320	320,760	268					
合計	8,206	8,089	5,549,223	1,006,822	546	3	3	1,092	363,960	302	

※ 畜産課調べ

【参考資料】対馬産子牛（褐毛和種）の熊本県家畜市場出荷実績

区分 市場名	めす					おす				
	入場 頭数 (頭)	成立 頭数 (頭)	販売 総額 (千円)	平均 価格 (円)	平均 体重 (kg)	入場 頭数 (頭)	成立 頭数 (頭)	販売 総額 (千円)	平均 価格 (円)	平均 体重 (kg)
熊本県家畜市場	57	57	27,396	480,638	280					

県内取引頭数 (頭)	県外移出頭数							
	(頭)	福岡 (頭)	佐賀 (頭)	熊本 (頭)	大分 (頭)	宮崎 (頭)	鹿児島 (頭)	その他 (頭)
291	231	21	129	42		1	14	24
236	186	1	95	8	20		22	40
123	146	31	35	47			33	
270	406	26	124	93		23	58	82
34	71	7	10	7			12	35
954	1,040	86	393	197	20	24	139	181
1								
1								
957	1,040	86	393	197	20	24	139	181

ぬき					合計				
入場頭数 (頭)	成立頭数 (頭)	販売総額 (千円)	平均価格 (円)	平均体重 (kg)	入場頭数 (頭)	成立頭数 (頭)	販売総額 (千円)	平均価格 (円)	平均体重 (kg)
2,879	2,878	2,403,593	835,161	303	5,056	5,043	3,889,602	771,287	295
2,777	2,763	2,187,156	791,587	296	4,938	4,880	3,578,366	733,272	288
1,733	1,732	1,468,628	847,938	289	3,084	3,081	2,414,334	783,620	280
2,295	2,286	2,052,742	897,962	307	4,055	4,034	3,318,149	822,546	299
920	907	759,857	837,769	285	1,679	1,619	1,221,484	754,468	278
10,604	10,566	8,871,975	839,672	295	18,812	18,657	14,421,934	773,004	288
					1	1	355	355,320	268
					1	1	355	355,320	268
10,604	10,566	8,871,975	839,672	295	18,813	18,658	14,422,290	772,982	556

ぬき					合計				
入場頭数 (頭)	成立頭数 (頭)	販売総額 (千円)	平均価格 (円)	平均体重 (kg)	入場頭数 (頭)	成立頭数 (頭)	販売総額 (千円)	平均価格 (円)	平均体重 (kg)
67	67	43,063	642,729	317	124	124	70,459	568,219	300

(3) 子牛市場移出出荷頭数調べ

品種	市場	区分	取 引																	
			合計	県内計	県外計	県														
						青森	秋田	宮城	山形	福島	茨城	栃木	千葉	東京	群馬	長野	岐阜	静岡	愛知	
黒毛和種	平戸口	雌	2,163	595	1,568		11	2	64			37		247	39		7		54	
		雄	2	1	1															
		去勢	2,878	1,011	1,867			4				140		70	16					132
		計	5,043	1,607	3,436		11	6	64			177		317	55			7		186
	県南	雌	2,116	643	1,473	3		27	49								70		133	66
		雄	1		1															
		去勢	2,763	1,914	849															37
		計	4,880	2,557	2,323	3		27	49								70		170	66
	五島	雌	1,349	899	450				23											
		雄																		
		去勢	1,732	1,045	687															
		計	3,081	1,944	1,137				23											
	壹岐	雌	1,748	551	1,197			56		6				25			9		101	
		雄																		
		去勢	2,286	903	1,383						51	25		31						
		計	4,034	1,454	2,580			56		57	25			56			9		101	
	宇久小値賀	雌	712	235	477				118				1							
		雄																		
		去勢	907	309	598								156							
		計	1,619	544	1,075				118				157							
	対馬	雌																		
		雄																		
		去勢																		
		計																		
	合計	雌	8,088	2,923	5,165	3	11	85	254	6		37	1	272	39	79	7	234	120	
		雄	3	1	2															
		去勢	10,566	5,182	5,384			4		51	25	140	156	101	16			37	132	
		計	18,657	8,106	10,551	3	11	89	254	57	25	177	157	373	55	79	7	271	252	

※ 畜産課調べ

(単位：頭)

頭 数													
外													
三重	滋賀	京都	兵庫	奈良	岡山	香川	愛媛	福岡	佐賀	熊本	大分	宮崎	鹿児島
29	34		94					177	415	160	3	27	168
												1	
	107		41					257	607	276		190	27
29	141		135					434	1,022	436	3	218	195
36			64			18	16	17	543	248	130	21	32
										1			
			157			3			372	182	61	11	26
36			221			21	16	17	915	431	191	32	58
		48						28	232	38			81
								162	421	104			
		48						190	653	142			81
88	45		3	36	328	17		3	262	21		63	134
	1		59			111		198	781	35		91	
88	46		62	36	328	128		201	1,043	56		154	134
140								56	98	31		27	6
								263	87	3		89	
140								319	185	34		116	6
293	79	48	161	36	328	35	16	281	1,550	498	133	138	421
										1		1	
	108		257			114		880	2,268	600	61	381	53
293	187	48	418	36	328	149	16	1,161	3,818	1,099	194	520	474

9. 稲わらの生産量と用途別使用状況(平成30年度)

区分 市町村名	水稻作付 面積 A (ha)	稲わら 単収 B (kg/10a)	稲わら 生産量 C (kg)	購入量及び出荷量			合計 C+D-E	
				購入量(同市町内除く)		出荷量 E		
				D	うち 県外			うち 輸入
長崎市	151	609	919	1,586	1,183	128		2,506
諫早市	2,110	661	13,952	1,574	7	86	94	15,432
大村市	487	655	3,190	242	104	20		3,431
西海市	340	616	2,095	1,875	777	661	2	3,968
長与町	39	623	243	8				251
時津町	11	620	68					68
東彼杵町	306	655	2,004	526	15	78		2,530
川棚町	117	648	758	378		30		1,136
波佐見町	362	653	2,362	537	386	12		2,899
(県央地域計)	3,923	-	25,592	6,726	2,472	1,015	97	32,221
佐世保市	1,410	588	8,284	43	43			8,326
平戸市	1,140	566	6,455	1,647	485	2	19	8,083
松浦市	771	575	4,433	1,358	629	110	1	5,791
小値賀町	90	509	458	65	12		3	520
佐々町	173	591	1,023	204	26			1,227
(県北地域計)	3,584	-	20,653	3,317	1,195	112	22	23,948
島原市	220	655	1,441	668	93	245		2,109
雲仙市	1,340	661	8,861	3,886	784	748	429	12,318
南島原市	802	654	5,243	2,669	369	1,259	1	7,911
(島原地域計)	2,362	-	15,545	7,223	1,247	2,252	430	22,338
五島市	414	540	2,236	170	131		1	2,404
新上五島町	5	538	27	1				28
(五島地域計)	419	-	2,262	171	131		1	2,432
壱岐市	947	669	6,333	449	250	120		6,782
対馬市	250	525	1,313	35				1,347
県計	11,485	-	71,697	17,921	5,293	3,500	551	89,068

(単位:ha、kg/10a、t)

左の内訳(用途別使用状況)					
家畜向け			敷料用	堆肥向け	その他
飼料用	うち県外	うち輸入			
1,292	1,183	128	1		1,212
1,737	7	86	114	1	13,580
269	104	20	4	1	3,158
1,742	777	661	3	1	2,224
					251
					68
761	15	78		1	1,769
853		30			283
595	386	12			2,304
7,250	2,472	1,015	122	3	24,849
30	43				8,296
3,334	485	2	65	6	4,685
778	629	110	214	2	4,799
179	12				341
375	26		15	5	838
4,696	1,195	112	294	12	18,958
583	93	245	4		1,522
5,120	784	748	86	7	7,112
2,853	369	1,259	42		5,016
8,556	1,247	2,252	132	7	13,649
80	131		13		2,312
4					24
83	131		13		2,336
4,100	250	120	29		2,653
212			248		888
24,898	5,293	3,500	837	22	63,333

10. 飼料作物作付面積（平成30年度）

区分 市町村名	水田			畑地			計							
	夏作	冬作	小計	夏作	冬作	小計		トウモロコシ	ソラマメ	スーダン グラス	ローズ グラス	バビア グラス	レンゲ	
長崎市	20	80	100	450	200	650	750			10	10			30
諫早市	4,100	5,469	9,569	7,481	7,020	14,500	24,069			1,876	409	60	21	100
大村市	1,259	690	1,949	2,137	2,214	4,351	6,300			526	210		503	
西海市	340	620	960	2,574	2,615	5,189	6,149			260	20			40
長与町														
東彼杵町	1,166	1,868	3,034	270	460	730	3,764			283	527			
川棚町	2,483	1,072	3,555	423	402	825	4,380			41				
波佐見町	1,413	1,065	2,479				2,479			69	350			
（県央地域計）	10,781	10,864	21,645	13,335	12,911	26,245	47,890			3,064	1,526	60	524	170
佐世保市	18,055	24,655	42,710	21,592	24,326	45,918	88,627	50	13	5,137	4,479	598	831	
平戸市	20,782	25,466	46,248	6,731	10,114	16,845	63,093	30	45	7,131	556	85	143	30
松浦市	20,334	24,613	44,947	9,893	13,284	23,177	68,124		180	6,819	676	185	803	10
小値賀町	1,591	3,081	4,672	7,609	6,718	14,327	18,999			288	186	120		
佐々町	4,989	4,703	9,692	462	832	1,294	10,986	17		1,729	505		9	
（県北地域計）	65,750	82,518	148,269	46,287	55,274	101,561	249,830	97	238	21,104	6,401	988	1,786	40
島原市	1,047	1,566	2,613	15,273	7,510	22,783	25,396	130		649	203			
雲仙市	9,756	31,122	40,878	27,316	49,234	76,550	117,427	1,561	15	2,837	1,110	198		130
南島原市	4,802	7,485	12,287	21,473	16,357	37,830	50,116	390	11	3,157	822			107
（島原地域計）	15,605	40,172	55,777	64,062	73,101	137,163	192,939	2,081	26	6,643	2,135	198		237
五島市	22,729	25,603	48,333	30,231	53,844	84,075	132,408	180	223	3,037	432		214	11
新上五島町	45	235	280	240	210	450	730							
（五島地域計）	22,774	25,838	48,613	30,471	54,054	84,525	133,138	180	223	3,037	432		214	11
杵岐市	55,965	68,790	124,755	25,987	32,357	58,344	183,099	225	748	27,958	7,556	1,337	200	25
対馬市	3,321	5,528	8,849	681	880	1,561	10,410			1,829	176			
県計	174,196	233,711	407,907	180,822	228,576	409,398	817,305	2,583	1,235	63,635	18,226	2,583	2,724	483

(単位：a、%)

左の内訳																
水田（水田転作を含む）						畑地										
エンバク	イタリアン ライグラス	稲 WCS	飼料用米	根菜類	その他	トウモロコシ	ソシント	ソルガム	スーダン グラス	ローズ グラス	バビア グラス	レンゲ	エンバク	イタリアン ライグラス	根菜類	その他
10	40							30	420					200		
	5,329	1,231	370		173	730		5,734	950			20	161	6,839		67
95	565	20		30		350		340	1,260		177		909	1,270	40	5
300	280	40			20			1,454	520	20			690	1,535	20	950
	1,868	256	100					200	70				210	250		
	1,072	2,442						223						402		200
	1,063	964			32											
405	10,217	4,953	470	30	225	1,080		7,981	3,220	20	177	20	1,970	10,496	60	1,222
4,439	19,589	4,384		43	3,146	883	553	8,913	4,314	5,455	1,095		7,653	15,048	635	1,369
4,640	20,790	10,648	28	15	2,107	10	50	4,514	855	75	235	10	1,650	8,424	10	1,012
1,174	23,287	10,610	162	142	900	30	56	6,297	1,480	150	180		1,536	11,668		1,780
2,803	273	840		5	158	10		1,764	2,101	3,541	100		2,160	4,190		461
250	4,453	2,729				6		305	91	50	10		65	767		
13,306	68,392	29,210	190	205	6,311	939	659	21,793	8,841	9,271	1,620	10	13,063	40,097	645	4,622
394	1,102	20			115	2,118	150	2,789	1,523	488	173		1,024	6,349		8,170
4,389	26,521	1,685	579	43	1,810	6,883	200	7,313	11,000	60	210	60	4,473	34,011	570	11,770
1,515	5,823	180	62		220	2,990		13,722	3,121			485	3,617	11,563	62	2,270
6,298	33,446	1,885	641	43	2,145	11,990	350	23,824	15,644	548	383	545	9,114	51,923	632	22,210
5,646	18,880	9,038	2,499	409	7,764	570	1,348	13,378	2,200	3,180	5,055	130	15,059	35,040	1,400	6,715
	235	10			35				240					210		
5,646	19,115	9,048	2,499	409	7,799	570	1,348	13,378	2,440	3,180	5,055	130	15,059	35,250	1,400	6,715
12,424	53,552	13,088	898	92	6,654	10	674	15,559	6,192	891	115		4,789	27,066	193	2,854
14	5,494	1,212			125			371	120					840		230
38,091	190,216	59,397	4,698	778	23,259	14,589	3,031	82,905	36,457	13,910	7,350	705	43,995	165,672	2,930	37,853