

平成30年11月1日現在

長崎県の漁業

2018年漁業センサス結果報告

長崎県県民生活部統計課

は じ め に

漁業センサスは、漁業の生産構造、就業構造及び漁村、水産物流通・加工業等の漁業を取りまく実態を明らかにするとともに、水産行政の推進に必要な基礎資料を整備することを目的として、昭和24年以来5年ごとに実施されている基幹統計調査です。

この報告書は、2018年漁業センサス海面漁業調査のうち、漁業経営体調査の主要項目について、長崎県の結果を取りまとめたものです。

本書が、長崎県水産業の現状について、理解を深めていただくための資料として活用いただければ幸いです。

おわりに、調査の実施に当たり御協力いただいた調査員の皆様をはじめ、漁業関係団体、並びに市町等関係各位に対し厚くお礼申し上げます。

令和2年2月

長崎県県民生活部長 木山勝己

利用者のために

1 調査の目的	1
2 根拠法規	1
3 調査体系の概要	1
4 調査の対象	2
5 調査事項	2
6 調査期日	2
7 調査方法	2
8 調査項目の見直し	2
9 集計方法	3
10 用語等の解説	4
大海区分図	9
長崎県小海区設定図	10

2018年漁業センサス調査結果の概要

< 調査結果の概要 >

海面漁業調査

(1) 漁業経営体数	11
(2) 漁業就業者数	12
(3) 漁船隻数	12

< 調査結果 >

海面漁業調査

(1) 漁業経営体数	12
(2) 漁業就業者数	18
(3) 漁船隻数	20

海面漁業調査統計表

県統計表

漁業経営体統計

1 漁業経営体の基本構成	21
2 販売金額1位の漁業種類別経営体数	33
3 販売金額1位の漁獲・収穫魚種別経営体数	36
4 営んだ漁業種類別経営体数	39

5	経営組織別経営体数	42
6	漁船使用の有無別経営体数	42
7	営んだ漁業種類数別経営体数	43
8	動力漁船保有隻数別経営体数	43
9	11月1日現在の海上作業従事者数別経営体数	44
10	陸上作業最盛期の従事者数別経営体数	45
11	漁獲販売金額別経営体数	46
12	海面養殖の販売金額別経営体数	令和2年4月以降に掲載
13	11月1日現在漁業を営んでいる経営体数と営んでいない経営体数	47
14	11月1日現在の海上作業従事者構成別経営体数	47
15	漁獲物の出荷先別経営体数	48
16	主な漁獲物の出荷先別経営体数	49
17	営んだ兼業種類別経営体数（個人経営体＋団体経営体）	50
18	新規就業者の有無別経営体数	50

個人経営体統計

1	販売金額1位の漁業種類別経営体数	51
2	11月1日現在の海上作業従事者構成別経営体数	54
3	家族・雇用者別11月1日現在の海上作業従事者数別経営体数	55
4	陸上作業最盛期の最多従事者構成別経営体数	56
5	陸上作業最盛期の最多従事者数別経営体数	56
6	漁獲販売金額別経営体数	57
7	海面養殖の販売金額別経営体数	令和2年4月以降に掲載
8	自家漁業の専兼業別経営体数	令和2年4月以降に掲載
9	自家漁業の主従別営んだ兼業種類別経営体数	58
10	世代構成別経営体数	60
11	兼業経営体の漁業従事世帯員状況別経営体数	61
12	専兼業別・基幹的漁業従事者の男女別・年齢階層別経営体数	65
13	漁業のみの経営体数	71
14	自営漁業の後継者の有無別経営体数	71
15	漁業従事者数別経営体数	71
16	漁獲物の出荷先別経営体数	72
17	漁獲物の主な出荷先別経営体数	73
18	経営主等の平均年齢	74

3 出漁日数別動力漁船隻数	270
4 販売金額1位の漁業種類別動力漁船隻数	275

参考資料（調査票様式）

・ 漁業経営体調査票（個人経営体用）	290
・ 漁業経営体調査票（団体経営体用）	299

利用者のために

1 調査の目的

2018 年漁業センサスは、漁業の生産構造、就業構造並びに漁村及び水産物流通・加工業等の漁業を取りまく実態を明らかにするとともに、水産行政の推進に必要な基礎資料を整備することを目的として実施した。

2 根拠法規

2018 年漁業センサスは、統計法（平成 19 年法律第 53 号）第 2 条第 4 項に基づく基幹統計（基幹統計である漁業構造統計を作成する調査）として、漁業センサス規則（昭和 38 年農林省令第 39 号）に基づき実施している。

3 調査体系の概要（都道府県を經由して調査を実施するのは赤枠で囲った調査のみ。）

調査の種類		調査の系統	調査の方法
海面 漁業調査	漁業経営体調査	農林水産省 都道府県 市区町村 統計調査員 調査対象	調査員調査又は オンライン調査 (調査員調査は自計 申告を基本とし、面接 調査も可能。)
	海面漁業地域調査		郵送調査又は オンライン調査
内水面 漁業調査	内水面漁業経営体調査	農林水産省 地方組織 (統計調査員) 調査対象	調査員調査又は オンライン調査 (調査員調査は自計 申告を基本とし、面接 調査も可能。また、郵 送により配布し、回収 を郵送又は職員が行 うことも可能。)
	内水面漁業地域調査		郵送調査又は オンライン調査
流通加工 調査	魚市場調査		調査員調査又は オンライン調査
	冷凍・冷蔵、水産加工場調査		調査員調査又は オンライン調査

4 調査の対象（以降、海面漁業調査漁業経営体調査についてのみ記載する。）

・海面漁業調査

・漁業経営体調査

海面に沿う市区町村及び漁業法（昭和 24 年法律第 267 号）第 86 条第 1 項の規定により農林水産大臣が指定した市区町村（以下「沿海市区町村」という。）の区域内にある海面漁業に係る漁業経営体。

5 調査事項

・海面漁業調査

・漁業経営体調査

(7) 漁業種類、使用漁船、養殖施設その他漁業経営体の経営の状況

(1) 個人経営体の世帯の状態及び世帯員の漁業就業日数その他の就業状況

6 調査期日

平成 30 年 11 月 1 日現在で実施した。

7 調査方法

統計調査員が、調査対象に対し調査票を配布・回収する自計報告調査（被調査者が自ら回答を調査票に記入する方法）の方法により行った。

なお、調査対象の協力が得られる場合は、オンラインにより調査票を回収する方法も可能とした。

また、調査対象から面接調査（他計報告調査）の申出があった場合には、統計調査員による調査対象に対する面接調査（他計報告調査）の方法をとった。

8 調査項目の見直し

(1) 前回調査（2013 年）まで、個人経営体の漁業に従事した世帯員のみについて男女別、年齢階層、海上作業従事日数、海上作業従事日数が最も多かった漁業種類等を把握してきたが、今回調査では、団体経営体の経営主や海上作業・陸上作業において責任のある者（役員等）及び雇用者であって船長や漁ろう長等の役職に就く者についても個人経営体の漁業に従事した世帯員と同様の事項を新たに把握した。

また、いずれの者も海上作業従事日数だけでなく、陸上作業を含む自家漁業の従事日数を新たに把握するとともに、海上作業日数が多かった漁業種類を 1～3 位まで把握した。

(2) 個人経営体において経営主以外の漁業に従事した世帯員が当該経営体の経営方針の決定に関わっているかどうかを新たに把握した。

(3) 漁業経営体が営んだ漁業種類について、「その他の魚類養殖」に含めていた「とらふぐ養殖」を分離するとともに、「とらふぐ養殖」の養殖場の施設面積を新たに把握した。また、「まぐろ類養殖」としていた名称を「くろまぐろ養殖」に変更した。

- (4) 前回調査（2013年）まで、漁業経営体が営んだ漁業種類のうち販売金額が1・2位の漁業種類を把握するとともに、動力漁船別に販売金額が最も多かった漁業種類について把握してきたが、漁業経営体が営んだ漁業種類のうち販売金額が多いものを1～3位まで把握するとともに、販売金額の多い魚種を1～3位まで新たに把握した。あわせて、動力漁船についても出漁日数が多い漁業種類を1～3位まで新たに把握するとともに販売金額が多い漁業種類を1～3位まで把握した。
- (5) 漁業経営体における漁獲物・収獲物の販売金額について、最上位階層（10億円以上）に該当する場合に新たに実額を把握した。
- (6) 漁業経営体における漁獲物・収獲物の出荷先について、外食産業を追加するとともに、消費者への直接販売の状況を詳細に把握するため、消費者に直接販売のうち、自営の水産物直売所、その他の水産物直売所、他の方法を追加した。
- (7) 漁業以外に行った事業について、個人経営体のみ自営業の水産加工業、民宿、遊漁船業及びその他並びに勤めの区分で把握してきたが、漁家レストラン、農業、小売業を新しく区分に追加し、団体経営体も同様の内容を新たに把握した。
- (8) 以下の調査項目は削除した。
 - (ア) 個人経営体における漁業従事世帯員の使用した動力漁船の大きさ
 - (イ) 個人経営体における遊漁船業の利用者数
 - (ウ) 個人経営体の雇用者数や団体経営体の従事者数の居住地区分別人数

9 集計方法

本調査は全数調査であることから、集計は有効回答となった調査票の単純積み上げにより行った。なお、未記入の回答必須項目がある一部の調査票のうち、

当該調査票の回答が得られた項目を基に補完することが可能な項目

以外の項目であっても、選択式の項目であり、特定の選択肢に当てはめて補完することにより他の調査項目との不整合が生じない項目

に限り、必要な補完を行った上で、有効回答となった調査票も集計対象とした。

用語等の解説

海面漁業経営体調査

海面漁業	海面（サロマ湖、能取湖、風蓮湖、温根沼、厚岸湖、加茂湖、浜名湖及び中海を含む。）において営む水産動植物の採捕又は養殖の事業をいう。
過去1年間	平成29年11月1日から平成30年10月31日の期間
漁業経営体	過去1年間に利潤又は生活の資を得るために、生産物を販売することを目的として、海面において水産動植物の採捕又は養殖の事業を行った世帯又は事業所をいう。 ただし、過去1年間ににおける漁業の海上作業従事日数が30日未満の個人経営体は除く。
経営組織	漁業経営体を経営形態別に分類する区分をいう。
個人経営体	個人で漁業を営んだものをいう。
団体経営体	個人経営体以外の漁業経営体をいう。
会社	会社法（平成17年法律第86号）第2条第1項に基づき設立された株式会社、合名会社、合資会社及び合同会社をいう。なお、特例有限会社は株式会社に含む。
漁業協同組合	水協法に基づき設立された漁業協同組合(以下「漁協」という。)及び漁業協同組合連合会(以下「漁連」という。)をいう。 なお、内水面組合（水協法第18条第2項に規定する内水面組合をいう。）は除く。
漁業生産組合	水協法第2条に規定する漁業生産組合をいう。
共同経営	二つ以上の漁業経営体（個人又は法人）が、漁船、漁網等の主要生産手段を共有し、漁業経営を共同で行うものであり、その経営に資本又は現物を出資しているものをいう。これに該当する漁業経営体の調査は、代表者に対してのみ実施した。
その他	都道府県の栽培漁業センターや水産増殖センター等、上記以外のものをいう。
経営体階層	漁業経営体が「過去1年間に主として営んだ漁業種類」及び「過去1年間に使用した漁船のトン数」により、次の方法により決定した。 (ア) 初めに、過去1年間に主として営んだ漁業種類(販売金額1位の漁業種類)が、大型定置網、さけ定置網、小型定置網及び海面養殖に該当したものを当該階層に区分。 (イ) (ア)に該当しない経営体について、過去1年間に使用した漁船の種類及び動力漁船の合計トン数(動力漁船の合計トン数には、遊漁のみに用いる船、買いつけ用の鮮魚運搬船等のトン数は含まない。)により区分(使用漁船の種類及び使用動力漁船の合計トン数により、漁船非使用、無動力漁船、船外機付漁船、動力漁船1トン未満から動力漁船3,000トン以上の階層までの16経営体階層に区分。)
漁業層	以下の各層をいう。

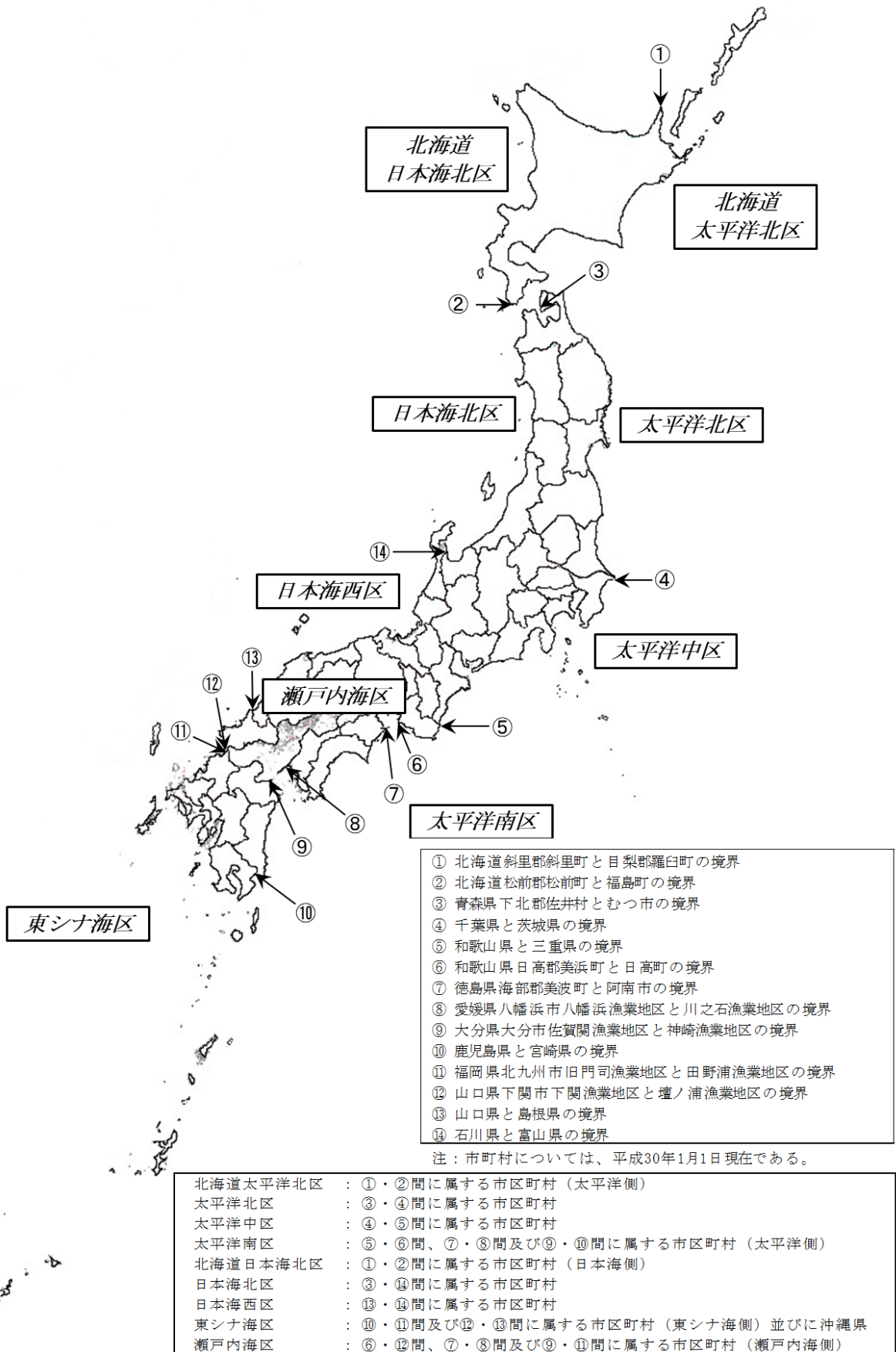
沿岸漁業層	漁船非使用、無動力漁船、船外機付漁船、動力漁船10トン未満、定置網及び海面養殖の各階層を合わせたものをいう。
海面養殖層	海面養殖の階層をいう。
中小漁業層	動力漁船10トン以上1,000トン未満の各階層を合わせたものをいう。
大規模漁業層	動力漁船1,000トン以上の各階層を合わせたものをいう。
漁業種類	漁業経営体が営んだ漁業種類（54種類。具体的には48～53ページの表頭項目のとおり。）をいう。
営んだ漁業種類	漁業経営体が過去1年間に営んだ全ての漁業種類をいう。
漁獲物・収獲物の販売金額	過去1年間に漁獲物・海面養殖の収獲物を販売した金額（消費税を含む。）をいう。
出荷先	過去1年間に漁獲物・収獲物を漁業経営体が直接出荷した相手先をいう。
漁業協同組合の市場又は荷さばき所	漁協が開設している卸売市場又は漁協の荷さばき所へ出荷している場合をいう。
漁業協同組合以外の卸売市場	漁協以外が開設している卸売市場（中央卸売市場を含む。）へ出荷している場合をいう。
流通業者・加工業者	卸売問屋等流通業者、加工業者等へ出荷している場合をいう。
小売業者・生協	スーパー（量販店を含む。）、鮮魚商及び生協等へ出荷している場合をいう。
外食産業	レストラン等の外食産業へ出荷している場合をいう。
消費者に直接販売	消費者に直接販売している場合をいう。
自営の水産物直売所	食品衛生法（昭和22年法律第233号）に基づく魚介類販売業の許可を得て、自らが運営する直売所で販売している場合をいう。
その他の水産物直売所	共同で運営している直売所又は他者が運営する直売所で販売している場合をいう。
他の方法	移動販売（行商）等のほか、インターネットや電話等により消費者から直接受注し、販売している場合をいう。
その他	上記以外のものをいう。
漁業従事世帯員	個人経営体の世帯員のうち過去1年間に漁業を行った人をいう。なお、共同経営の構成員や他の漁業経営体の雇用者として漁業に従事した場合も含む。
漁業従事役員	団体経営体における責任のある者をいい、経営主、役員、支配人及びその代理を委任された者である。なお、役員会に出席するだけの者や役職に就いていても役員等でない場合は責任のある者に含めない。
責任のある者	個人経営体における経営主及び経営方針の決定に関わっている世帯員並びに団体経営体における経営主、役員、支配人及びその代理を委任された者をいう。 なお、団体経営体において、役員会に出席するだけの者や役職に就いていても役員等でない場合は責任のある者に含めない。
経営主	漁業の経営に責任のある者又は経営の意思決定を行う者をいう。

経営方針の決定参画者（経営主を除く）	個人経営体の世帯員のうち、経営主とともに漁業経営に関する決定に参画した者をいう。
漁ろう長	団体経営体の漁ろう活動の指揮命令を一手に担っている者で、漁場選択・移動、漁網の投入タイミング等を判断し、船長以下、船員に指示を出す者をいう。
船長	団体経営体の漁船の運航責任者として、漁船の指揮権を有している者で、漁船の大きさに従って船舶職員及び小型船舶操縦者法（昭和26年法律第149号）に定める資格を有している者をいう。
機関長	団体経営体の漁船のエンジンやボイラーなどの機関部の責任者をいう。
養殖場長	団体経営体の海上又は陸上の養殖施設において、養殖場の運営における責任者をいう。
その他	団体経営体の通信長、甲板長及び司ちゅう長（コック長）など各部門における責任者をいう（役職にはついていない役員も含む。）。
陸上作業において責任のある者	管理運營業務等の陸上作業における責任者をいう。
漁業就業者 個人経営体の自家漁業のみ	満15歳以上で過去1年間に漁業の海上作業に年間30日以上従事した者をいう。漁業就業者のうち、個人経営体の自家漁業のみに従事し、共同経営の漁業及び雇われての漁業には従事していない者をいう（漁業以外の仕事に従事したか否かは問わない。）。
漁業従事役員 漁業雇われ	「漁業従事役員」（7ページ）に同じ。 漁業就業者のうち、上記以外の者をいう（漁業以外の仕事に従事したか否かは問わない。）。
新規就業者	過去1年間に漁業で恒常的な収入を得ることを目的に主として漁業に従事した者で、新たに漁業を始めた者、他の仕事が主であったが漁業が主となった者、普段の状態が仕事を主としていなかったが漁業が主となった者のいずれかに該当する者をいう。 なお、個人経営体の自家漁業のみに従事した者については、前述のうち海上作業に30日以上従事した者を新規就業者とした。
海上作業従事者	満15歳以上で、11月1日現在で海上作業に従事した者をいう。
漁船	過去1年間に経営体が漁業生産のために使用したものをいい、主船のほかに付属船（まき網における灯船、魚群探索船、網船等）を含む。 ただし、漁船の登録を受けていても、直接漁業生産に参加しない船（遊漁のみに用いる船、買いつけ用の鮮魚運搬船等）は除く。 なお、漁船隻数の算出に当たっては、上記のうち調査日現在保有しているものに限定している（重複計上を回避するため。）。
無動力漁船 船外機付漁船	推進機関を付けない漁船をいう。 無動力漁船に船外機（取り外しができる推進機関）を付けた漁船をいい、複数

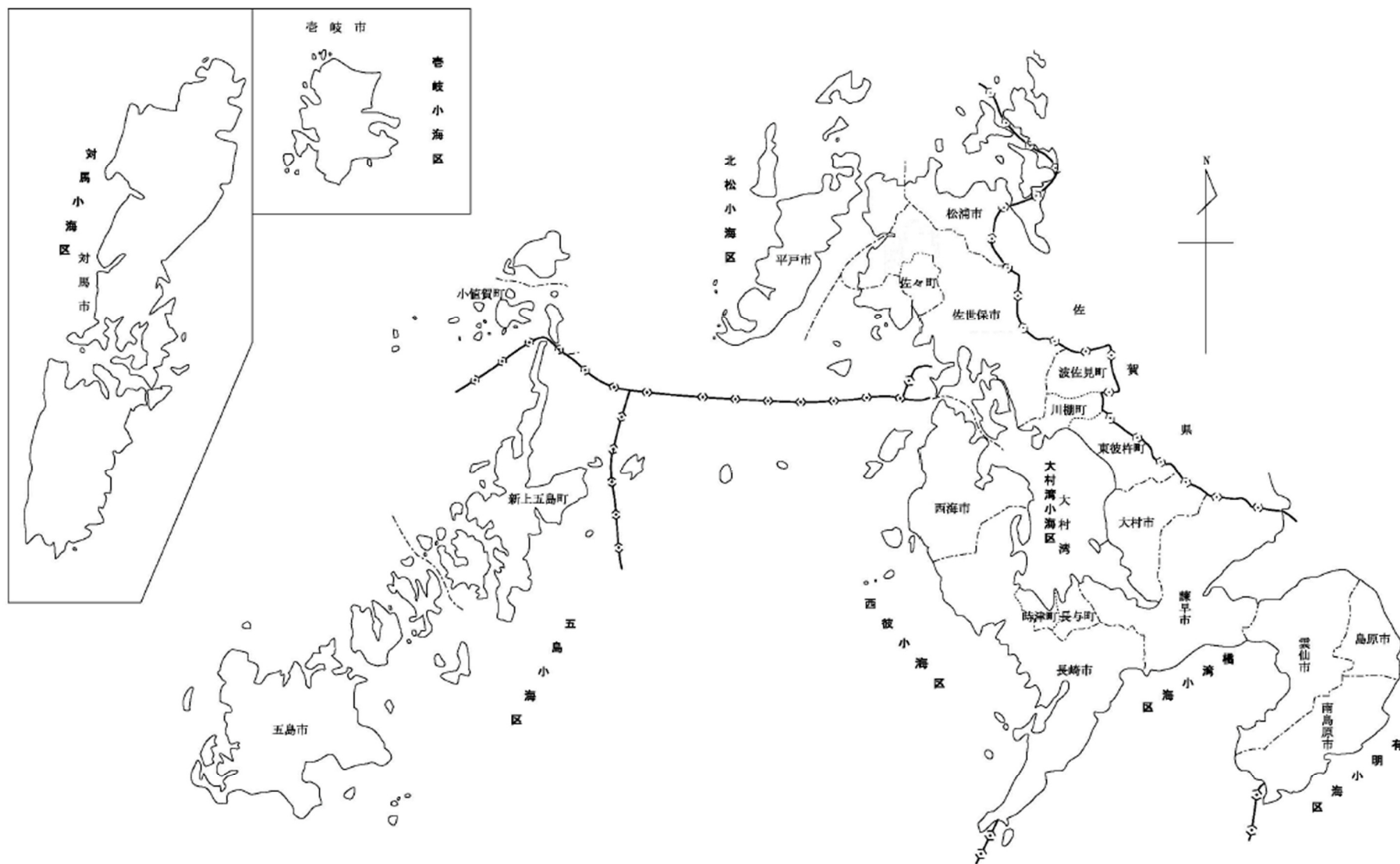
動力漁船	<p>の無動力漁船に1台の船外機を交互に付けて使用する場合には、そのうち1隻を船外機付漁船、ほかは無動力漁船とした。</p> <p>推進機関を船体に固定した漁船をいう。なお、船内外機船（船内にエンジンを設置し、船外に推進ユニット（プロペラ等）を設置した漁船）については動力漁船とした。</p>
漁業の海上作業	<p>ア 漁船漁業では、漁船の航行、機関の操作、漁労（漁場での水産動植物の採捕に係る作業）、船上加工等の海上における全ての作業をいう（運搬船など、漁労に関して必要な船の全ての乗組員の作業も含める。したがって、漁業に従事しない医師、コック等の乗組員も海上作業従事者となる。）。</p> <p>イ 定置網漁業では、網の張り立て（網を設置することをいう。）、取替え、漁船の航行、漁労等海上における全ての作業及び陸上において行う岡見（定置網に魚が入るのを見張ること。）をいう。</p> <p>ウ 地びき網漁業では、漁船の航行、網の打ち回し、漁労等海上における全ての作業及び陸上の引き子の作業をいう。</p> <p>エ 漁船を使用しない漁業では、採貝、採藻（海岸に打ち寄せた海藻を拾うことも含める。）等をする作業をいう（潜水も含む。）。</p> <p>オ 養殖業では、次の作業をいう。</p> <p>(ア) 海上養殖施設での養殖</p> <ul style="list-style-type: none"> a 漁船を使用しての養殖施設までの往復 b いかだや網等の養殖施設の張立て及び取り外し c 採苗(さいびょう)、給餌作業、養殖施設の見回り、収獲物の取り上げ等の海上において行う全ての作業 <p>(イ) 陸上養殖施設での養殖</p> <ul style="list-style-type: none"> a 採苗、飼育に関わる養殖施設（飼育池、養成池、水槽等）での全ての作業 b 養殖施設（飼育池、養成池、水槽等）の掃除 c 池及び水槽の見回り d 給餌作業（ただし、餌料配合作業（餌作り）は陸上作業とする。） e 収獲物の取り上げ作業
個人経営体の専兼業分類	<p>個人経営体（世帯）として、過去1年間の収入が自家漁業からのみの場合をいう。</p>
専業	<p>個人経営体（世帯）として、過去1年間の収入が自家漁業以外の仕事からもあり、かつ、自家漁業からの収入がそれ以外の仕事からの収入の合計よりも大きかった場合をいう。</p>
第1種兼業	<p>個人経営体（世帯）として、過去1年間の収入が自家漁業以外の仕事からもあり、かつ、自家漁業以外の仕事からの収入の合計が自家漁業からの収入よりも大きかった場合をいう。</p>
第2種兼業	

兼業の種類	
水産物の加工	水産物を主たる原料とする加工製造業をいい、自家生産物以外の水産物を購入して加工製造するもの及び原料が自家生産物の場合でも、同一構内（屋敷内）に工場、作業場と認められるものがあり、その製造活動に専従の常時従業者（家族も含む。）を使用し、加工製造するものをいう。なお、藻類の素干し品のみを製造する場合は、水産加工業に含めない。
漁家民宿	旅館業法（昭和23年法律第138号）に基づく旅館業の許可を得て、観光客等の第三者を宿泊させ、自ら生産した水産動植物や地域の食材をその使用割合の多寡にかかわらず用いた料理を提供し料金を得ている事業をいう。
漁家レストラン	食品衛生法に基づく飲食店営業又は喫茶店営業の許可を得て、不特定の者に自ら生産した水産動植物を、その使用割合の多寡にかかわらず用いた料理を提供し、料金を得ている事業をいう。
遊漁船業	遊漁者から料金を徴収して、漁船、遊漁船等を使用して、遊漁者を漁場に案内し、釣りなどの方法により魚類その他の水産動植物を採捕させること（船釣り、瀬渡し等）をいう。なお、遊漁者を他の業者に斡旋する業務は遊漁船業に含めない。
農業	販売することを目的に農業を行っている場合をいう。
小売業	自ら生産した水産動植物又はそれを使用した加工品を小売りする事業をいう。 なお、インターネットや行商など店舗を持たない場合も含める。
その他	上記以外のものをいう。
基幹的漁業従事者	個人経営体の世帯員のうち、満15歳以上で自家漁業の海上作業従事日数が最も多い者をいう。
世代構成別	
一世代個人経営	漁業を行った世帯員が「経営主のみ」、「経営主と配偶者のみ」及び「経営主の兄弟姉妹のみ」の世帯員構成で行う経営をいう。
二世帯個人経営	一世代個人経営に「子」、「父母」、「祖父母」及び「孫」のうちいずれかを加えた世帯員構成で行う経営をいう。
三世帯等個人経営	一世代個人経営及び二世帯個人経営以外の世帯員構成で行う経営をいう。
自家漁業の後継者	満15歳以上で過去1年間に漁業に従事した者のうち、将来、自家漁業の経営主になる予定の者をいう。
大海区	海面漁業生産統計調査の表章単位で、全国の海域を9区分している。それぞれの境界線については、大海区分図（9ページ）のとおり。

大海区区分図



長崎県小海区設定図



2018年漁業センサス

調査結果の概要

(海面漁業調査)

2018 年漁業センサス結果の概要

(平成 30 年 11 月 1 日現在)

— 海面漁業の漁業経営体数は 22.0%減少 —

本調査は、漁業の生産構造・就業構造を明らかにするとともに、漁村、流通・加工業等、漁業の背景の実態を把握し、水産行政諸施策の企画・立案、推進等に必要な資料を整備することを目的として 5 年に 1 度実施される基幹統計調査です。

なお、全国版については、農林水産省から公表されています。

【調査結果の概要】

1. 海面漁業調査

(1) 漁業経営体数 (図 1・表 1)

平成 30 年 11 月 1 日現在における長崎県の海面漁業の漁業経営体数は 5,998 経営体で、平成 25 年調査(以下「前回調査」という。)に比べ 1,692 経営体(22.0%)減少した。

全国合計は 79,067 経営体で、本県はその 7.6%を占めており、前回調査同様、北海道に次いで全国 2 位であった。

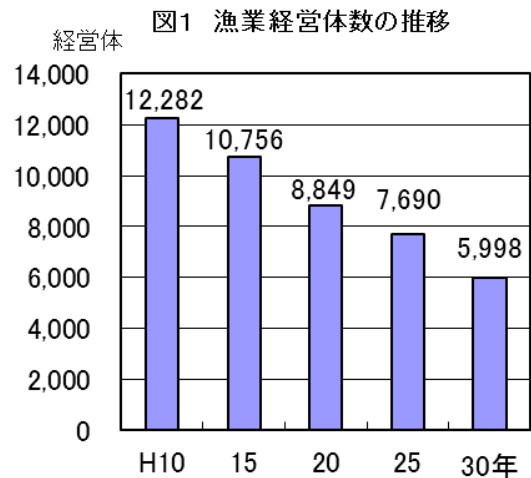


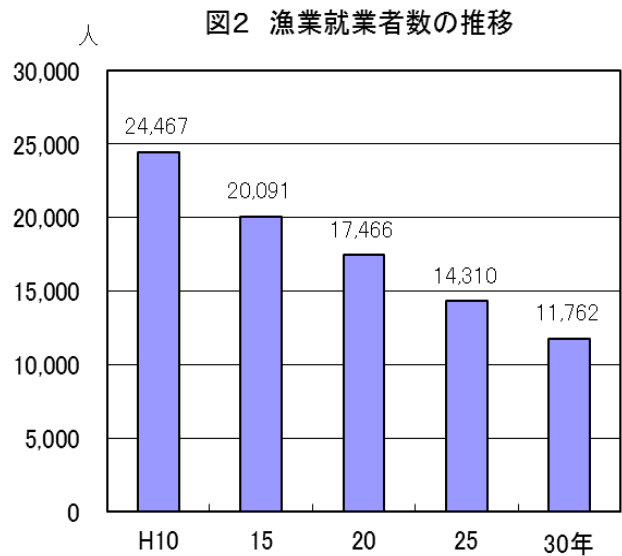
表 1 地域別漁業経営体数

単位: 経営体

区分	総数	長西	崎海	佐平	世浦	保北	島雲	原島	諫大	早村	五南	島松	壱岐	対馬	全国	全国に占める割合
平成25年	7,690	1,182	1,715	773	436	1,221	741	1,622	94,507	8.1						
平成30年	5,998	925	1,421	622	324	854	578	1,274	79,067	7.6						
H30構成比	100.0	15.4	23.7	10.4	5.4	14.2	9.6	21.2	-	-						
増減率(%)	△ 22.0	△ 21.7	△ 17.1	△ 19.5	△ 25.7	△ 30.1	△ 22.0	△ 21.5	△ 16.3	-						

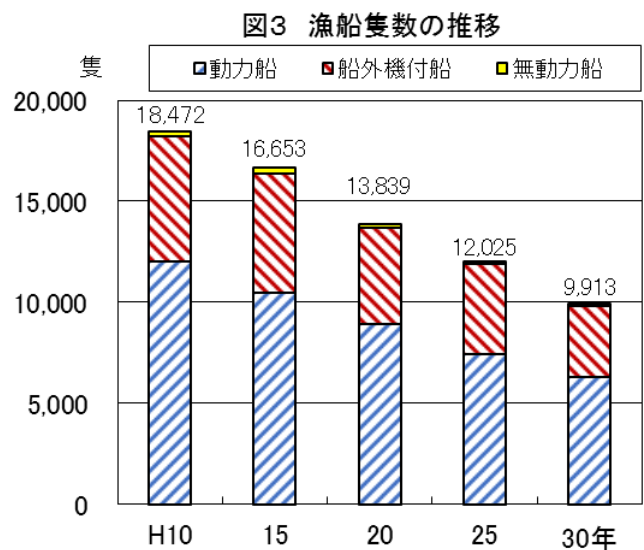
(2) 漁業就業者数 (図2)

漁業就業者は11,762人で、前回調査と比べ2,548人(17.8%)減少した。



(3) 漁船隻数 (図3)

漁業経営体が過去1年間に漁業生産に使用し、調査期日現在で保有している漁船の総隻数は9,913隻で、前回調査と比べ2,112隻(17.6%)減少した。



【調査結果】

1. 海面漁業

(1) 漁業経営体数

ア) 経営組織別漁業経営体数 (表2)

漁業経営体を経営組織別にみると、「個人経営体」は5,740経営体(全漁業経営体数に占める割合95.7%)、「団体経営体」は258経営体(同4.3%)で、前回調査に比べそれぞれ22.7%、4.1%減少した。

表2 経営組織別漁業経営体数

区 分	平成30年	平成25年	構 成 比		増減率
			平成30年	平成25年	
	経営体	経営体	%	%	%
漁業経営体数	5,998	7,690	100.0	100.0	△ 22.0
個人経営体	5,740	7,421	95.7	96.5	△ 22.7
団体経営体	258	269	4.3	3.5	△ 4.1
会社	226	224	3.8	2.9	0.9
漁業協同組合	12	15	0.2	0.2	△ 20.0
共同経営	18	26	0.3	0.3	△ 30.8
その他	2	4	0.0	0.1	△ 50.0

漁業経営体とは、過去1年間(平成29年11月1日～平成30年10月31日。以下同じ。)に利潤又は生活の資を得るために、生産物を販売することを目的として、海面において水産動植物の採捕又は養殖の事業を行った世帯又は事業所をいう。

ただし、過去1年間における漁業の海上作業従事日数が30日未満の個人経営体は除く。

イ) 経営体階層別漁業経営体数 (表3)

漁業経営体を経営体階層別にみると、構成比に大きな変化はないが、前回調査に比べ大規模漁業層を除きどの階層とも減少している。

表3 経営体階層別漁業経営体数

区 分	平成30年	平成25年	構 成 比		増減率
			平成30年	平成25年	
	経営体	経営体	%	%	%
漁業経営体数	5,998	7,690	100.0	100.0	△ 22.0
沿岸漁業層	5,662	7,317	94.4	95.1	△ 22.6
海面養殖層	556	617	9.3	8.0	△ 9.9
中小漁業層	331	369	5.5	4.8	△ 10.3
大規模漁業層	5	4	0.1	0.1	25.0

経営体階層: 漁業経営体が「過去1年間に主として営んだ漁業種類」又は「過去1年間に使用した漁船のトン数」により区分した階層。

ウ) 漁獲物出荷先別漁業経営体数 (表4)

漁業経営体を漁獲物出荷先別にみると、「漁業協同組合の市場又は荷さばき所」が4,453経営体(同74.2%)で最も多く、次いで「漁業協同組合以外の卸売市場」が1,661経営体(同27.7%)となっている。

表4 漁獲物・収穫物の出荷先別漁業経営体数(複数回答)

区 分	平成30年	平成25年	構成比		増減率
			平成30年	平成25年	
	経営体	経営体	%	%	%
漁業経営体数(実数)	5,998	7,690	100.0	100.0	△ 22.0
漁業協同組合の市場又は荷さばき所	4,453	5,650	74.2	73.5	△ 21.2
漁業協同組合以外の卸売市場	1,661	2,011	27.7	26.2	△ 17.4
流通業者・加工業者	475	590	7.9	7.7	△ 19.5
小売業者・生協	402	515	6.7	6.7	△ 21.9
消費者に直接販売	973	1,568	16.2	20.4	△ 37.9
外食産業	107	-	1.8	-	△ 25.9
その他	228	452	3.8	5.9	

※複数回答項目のため、出荷先別の合計と漁業経営体数(実数)は一致しない。

平成30年調査において、「その他」から「外食産業」を分離して新たに調査項目として設定している。増減率は平成25年値と比較するため、「外食産業」と「その他」の合計で算出した。

エ) 漁獲販売金額別漁業経営体数 (表5)

漁業経営体を漁獲販売金額別にみると、「100万円未満」が2,068経営体(同34.5%)で最も多く、次いで「100万円～300万円」が1,537経営体(同25.6%)となっている。

表5 漁獲販売金額別経営体数

	平成30年	平成25年	構成比	
			平成30年	平成25年
漁業経営体数計	5,998	7,690	100.0	100.0
100万円未満	2,068	3,127	34.5	40.7
100万円～300万円	1,537	1,945	25.6	25.3
300万円～500万円	807	944	13.5	12.3
500万円～1,000万円	770	847	12.8	11.0
1,000万円～2,000万円	358	372	6.0	4.8
2,000万円～5,000万円	228	224	3.8	2.9
5,000万円～1億円	88	102	1.5	1.3
1億円以上	142	129	2.4	1.7

※「100万円未満」は、「販売金額なし」を含む。

オ) 営んだ漁業種類別漁業経営体数 (表6)

漁業経営体を営んだ漁業種類別にみると、「その他の釣」が2,581経営体(同43.0%)で最も多く、次いで「沿岸いか釣」1,515経営体(同25.3%)、「採貝・採藻」1,483経営体(同24.7%)となっている。

表6 営んだ漁業種類別経営体数(複数回答)

		平成30年	平成25年	構成比		
				平成30年	平成25年	
漁業経営体数(実数)		経営体 5,998	経営体 7,690	% 100.0	% 100.0	
底引き網	以西底びき網	-	2	-	0.0	
	沖合底びき網	3	1	0.1	0.0	
	小型底びき網・その他	453	624	7.6	8.1	
船びき網		244	302	4.1	3.9	
まき網	大中型まき網	12	13	0.2	0.2	
	中・小型まき網	62	74	1.0	1.0	
刺網		1,227	1,438	20.5	18.7	
さんま棒受網		1	1	0.0	0.0	
大型定置網		48	46	0.8	0.6	
小型定置網		280	333	4.7	4.3	
その他の網漁業		277	364	4.6	4.7	
はえ縄		624	675	10.4	8.8	
釣	沿岸いか釣	1,515	1,822	25.3	23.7	
	ひき縄釣	1,012	1,060	16.9	13.8	
	その他の釣	2,581	3,448	43.0	44.8	
潜水器漁業		29	53	0.5	0.7	
採貝・採藻		1,483	1,860	24.7	24.2	
その他の漁業		1,278	1,489	21.3	19.4	
海面養殖	魚類養殖	ぎんざけ養殖	1	-	0.0	-
		ぶり類養殖	72	95	1.2	1.2
		まだい養殖	85	88	1.4	1.1
		ひらめ養殖	8	9	0.1	0.1
		くろまぐる養殖	48	49	0.8	0.6
		とらふぐ養殖	83	-	1.4	-
		その他の魚類養殖	58	144	1.0	1.9
	かき類養殖	かき類養殖	216	267	3.6	3.5
		わかめ類養殖	92	125	1.5	1.6
		のり類養殖	32	49	0.5	0.6
		真珠養殖	75	91	1.3	1.2
		真珠母貝養殖	60	96	1.0	1.2
その他の養殖		176	171	2.9	2.2	

※複数回答項目のため、漁業種類別の合計と漁業経営体数(実数)は一致しない。

平成30年調査において「その他の魚類養殖」から「とらふぐ養殖」を分離して新たに調査項目として設定している。

カ) 専・兼業別個人経営体数 (表7)

漁業経営体のうち、個人経営体を専・兼業別にみると、「専業」が 3,599 経営体 (全個人経営体数に占める割合 62.7%) で最も多くなっている。

表7 専・兼業別個人経営体数

区 分	平成30年	平成25年	構成比		増減率
			平成30年	平成25年	
	経営体	経営体	%	%	%
個人経営体数	5,740	7,421	100.0	100.0	△ 22.7
専業	3,599	4,226	62.7	56.9	△ 14.8
第1種兼業	1,078	1,690	18.8	22.8	△ 36.2
第2種兼業	1,063	1,505	18.5	20.3	△ 29.4

第1種兼業:個人経営体(世帯)として、過去1年間の収入が自家漁業以外の仕事からもあり、かつ、自家漁業からの収入がそれ以外の仕事からの収入の合計よりも大きい場合をいう。
 第2種兼業:個人経営体(世帯)として、過去1年間の収入が自家漁業以外の仕事からもあり、かつ、自家漁業以外の仕事からの収入の合計が自家漁業からの収入よりも大きい場合をいう。

キ) 基幹的漁業従事者の年齢区分別個人経営体数 (表8)

個人経営体を基幹的漁業従事者の年齢区分別にみると、「70歳以上」が 2,204 経営体 (同 38.4%) で最も多くなっている。

また、構成比でみると、全体の約7割を60歳代以上が占めている。

表8 基幹的漁業従事者の年齢区分別個人経営体数

区 分	平成30年	平成25年	構成比		増減率
			平成30年	平成25年	
	経営体	経営体	%	%	%
個人経営体数	5,740	7,421	100.0	100.0	△ 22.7
海上作業従事世帯員がいる	5,740	7,421	100.0	100.0	△ 22.7
29歳以下	35	37	0.6	0.5	△ 5.4
30～39歳	153	195	2.7	2.6	△ 21.5
40～49歳	448	636	7.8	8.6	△ 29.6
50～59歳	900	1,512	15.7	20.4	△ 40.5
60～69歳	2,000	2,460	34.8	33.1	△ 18.7
70歳以上	2,204	2,581	38.4	34.8	△ 14.6
海上作業従事世帯員がいない	-	-	-	-	-

基幹的漁業従事者:個人経営体の世帯員のうち、満15歳以上で自家漁業の海上作業従事日数が最も多い者をいう。

ク) 兼業種類別個人経営体数 (表9)

前回調査と比べて専業の個人経営体の構成比が増加し、兼業の個人経営体の構成比が減少している。

表9 兼業種類別個人経営体数(複数回答)

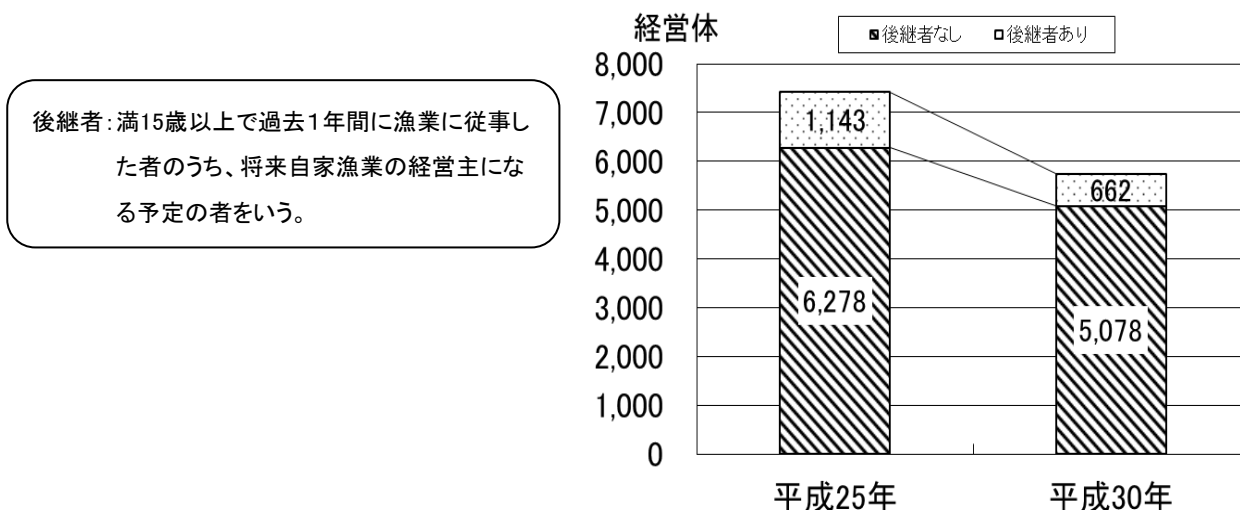
区 分	経営体数		構成比	
	平成30年	平成25年	平成30年	平成25年
個人経営体数(実数)	5,740	7,421	100.0	100.0
専業の個人経営体数(実数)	3,599	4,226	62.7	56.9
兼業の個人経営体数(実数)	2,141	3,195	37.3	43.1
自 営 業	1,347	1,900	23.5	25.6
水産物の加工	93	134	1.6	1.8
漁家民宿	61	59	1.1	0.8
遊漁船業	138	163	2.4	2.2
漁家レストラン	10	-	0.2	-
農 業	502	-	8.7	-
小 売 業	53	-	0.9	-
そ の 他	490	1,544	8.5	20.8
		1,055		18.3

※平成30年調査において「その他」から「漁家レストラン」、「農業」及び「小売業」を分離して新たに調査項目として設定している。

ケ) 自家漁業の後継者有無別個人経営体 (図4)

自家漁業を営む個人経営体のうち、「後継者あり」は662経営体(同11.5%)、「後継者なし」は5,078経営体であった。

図4 後継者の有無別個人経営体数



(2) 漁業就業者数

ア) 自営・雇われ別漁業就業者数 (表10)

平成30年の漁業就業者は11,762人で、前回調査に比べ2,548人(17.8%)減少した。漁業就業者を自営・雇われ別にみると、「自家漁業のみに従事」は6,894人(全漁業就業者数に占める割合58.6%)、「漁業雇われ」は4,404人(同37.4%)であった。

表10 自営・雇われ別漁業就業者数

区 分	漁業就業者数		構成比		増減率
	平成30年	平成25年	平成30年	平成25年	
	人	人	%	%	%
漁業就業者	11,762	14,310	100.0	100.0	△ 17.8
自家漁業のみに従事	6,894	9,218	58.6	64.4	△ 25.2
漁業従事役員	464	-	3.9	-	△ 4.4
漁業雇われ	4,404	5,092	37.4	35.6	
	4,868		41.3		

※平成30年調査において「漁業雇われ」から「漁業従事役員」を分離して新たに調査項目として設定している。増減率は平成25年値と比較するため、「漁業従事役員」と「漁業雇われ」の合計で算出した。

漁業就業者：満15歳以上で過去1年間に漁業の海上作業に年間30日以上従事した者をいう。

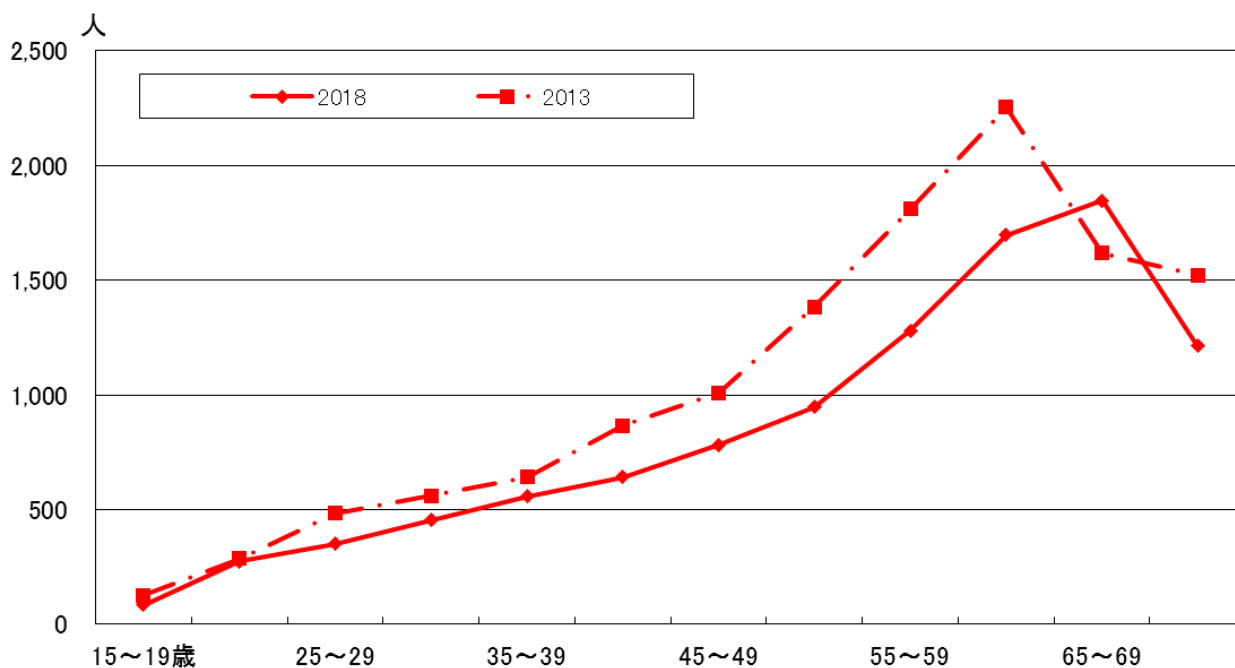
イ) 年齢階層別漁業就業者数 (図5・表11)

漁業就業者を年齢階層別にみると、「65～69歳」は高齢化の影響もあり、前回調査に比べ増加しているものの全体的に減少傾向にある。

表11 年齢階層別漁業就業者数

区 分	平成30年	平成25年	構 成 比		増減率
			平成30年	平成25年	
	人	人	%	%	%
漁業就業者計	11,762	14,310	100.0	100.0	△ 17.8
15～19歳	84	127	0.7	0.9	△ 33.9
20～24歳	274	286	2.3	2.0	△ 4.2
25～29歳	351	485	3.0	3.4	△ 27.6
30～34歳	454	561	3.9	3.9	△ 19.1
35～39歳	557	641	4.7	4.5	△ 13.1
40～44歳	642	866	5.5	6.1	△ 25.9
45～49歳	782	1,008	6.6	7.0	△ 22.4
50～54歳	947	1,383	8.1	9.7	△ 31.5
55～59歳	1,281	1,810	10.9	12.6	△ 29.2
60～64歳	1,696	2,254	14.4	15.8	△ 24.8
65～69歳	1,846	1,617	15.7	11.3	14.2
70～74歳	1,214	1,522	10.3	10.6	△ 20.2
75歳以上	1,634	1,750	13.9	12.2	△ 6.6
再掲					
15～64歳	7,068	9,421	60.1	65.8	△ 25.0
65歳以上	4,694	4,889	39.9	34.2	△ 4.0

図5 年齢階層別漁業就業者数



ウ) 新規漁業就業者数 (表12)

平成30年の新規就業者は152人で、前回調査に比べ43人(39.4%)増加した。

表12 新規就業者数

	新規就業者数		構成比		増減率
	平成30年	平成25年	平成30年	平成25年	
	人	人	%	%	%
新規就業者数	152	109	100.0	100.0	39.4
自家漁業のみ	25	44	16.4	40.4	△43.2
漁業雇われ	127	65	83.6	59.6	95.4

新規就業者: 過去1年間に漁業で恒常的な収入を得ることを目的に主として漁業に従事した者で、①新たに漁業を始めた者、②他の仕事が主であったが漁業が主となった者、③普段の状態が仕事を主としていなかったが漁業が主となった者のいずれかに該当する者をいう。

なお、個人経営体の自家漁業のみに従事した者については、前述のうち海上作業に30日以上従事した者を新規就業者とした。

(3) 漁船隻数(表13)

漁業経営体が過去1年間に漁業生産に使用し、調査期日現在保有している漁船の総隻数は9,913隻で前回調査に比べ2,112隻(17.6%)減少した。

種類別にみると、無動力漁船79隻(漁船総隻数に占める割合0.8%)、船外機付漁船3,520隻(同35.5%)、動力漁船6,314隻(同63.7%)で、それぞれ28.8%、21.1%、15.3%減少した。

表13 漁船隻数

区 分	漁船隻数		構成比		増減率
	平成30年	平成25年	平成30年	平成25年	
	隻	隻	%	%	%
漁 船 総 隻 数	9,913	12,025	100.0	100.0	△ 17.6
無 動 力 漁 船 隻 数	79	111	0.8	0.9	△ 28.8
船 外 機 付 漁 船 隻 数	3,520	4,459	35.5	37.1	△ 21.1
動 力 漁 船	6,314	7,455	63.7	62.0	△ 15.3
1 ト ン 未 満	353	338	3.6	2.8	4.4
1 ~ 3	1,439	1,793	14.5	14.9	△ 19.7
3 ~ 5	2,810	3,474	28.3	28.9	△ 19.1
5 ~ 10	978	1,088	9.9	9.0	△ 10.1
10 ~ 20	666	672	6.7	5.6	△ 0.9
20 ~ 30	3	5	0.0	0.0	△ 40.0
30 ~ 50	1	8	0.0	0.1	△ 87.5
50 ~ 100	21	30	0.2	0.2	△ 30.0
100 ~ 150	5	12	0.1	0.1	△ 58.3
150 ~ 200	11	8	0.1	0.1	37.5
200 ~ 350	26	25	0.3	0.2	4.0
350 ~ 500	1	1	0.0	0.0	0.0
500 ~ 1,000	-	1	-	0.0	-
1,000 ト ン 以 上	-	-	-	-	-

漁船: 過去1年間に経営体が漁業生産のために使用したもので、主船のほかに付属船(まき網における灯船、魚群探索船、網船等)を含む。ただし、漁船の登録を受けていても、直接漁業生産に参加しない船(遊漁のみに用いる船、買いつけ用の鮮魚運搬船等)は除く。

無動力漁船: 推進機関を付けない漁船をいう。

船外機付漁船: 無動力漁船に船外機(取り外しができる推進機関)を付けた漁船をいい、複数の無動力漁船に1台の船外機を交互に付けて使用する場合には、そのうち1隻を船外機付漁船、他を無動力漁船とした。

動力漁船: 推進機関を船体に固定した漁船をいう。なお、船内外機船(船内にエンジンを設置し、船外に推進

県統計表

(海面漁業調査)

○ 漁業経営体統計

I 経営体階層

1 漁業経営体の基本構成（総括）

経営体階層		漁業 経営体数	漁 船				11月1日現在の海上作業従事者							
			無動力 漁船隻数	船外機付 漁船隻数	動力漁船		計	家族			団体経営体の責任のある者			雇用者
					隻数	トン数		小計	男	女	小計	男	女	
経営体		隻	隻	隻	T	人	人	人	人	人	人	人	人	
計	01	5 998	79	3 520	6 314	46 122.1	11 223	6 271	5 557	714	355	336	19	4 597
漁 船 非 使 用 階 層	02	53	-	-	-	-	20	20	16	4	-	-	-	-
無 動 力 漁 船 の み	03	2	2	-	-	-	-	-	-	-	-	-	-	-
船 外 機 付 漁 船	04	969	6	1 116	-	-	889	812	750	62	5	5	-	72
動 力 漁 船	05	160	-	68	160	107.2	134	129	124	5	-	-	-	5
1 トン未満	06	766	5	332	789	1 443.4	734	724	661	63	-	-	-	10
1 ～ 3	07	2 059	16	686	2 118	9 070.6	2 481	2 254	2 051	203	2	2	-	225
3 ～ 5	08	840	4	341	1 101	6 014.5	1 290	1 087	962	125	1	1	-	202
5 ～ 10	09	243	-	70	379	3 616.0	610	360	325	35	8	7	1	242
10 ～ 20	10	26	1	15	68	574.6	110	41	38	3	-	-	-	69
20 ～ 30	11	16	-	13	50	594.2	95	10	9	1	6	6	-	79
30 ～ 50	12	15	2	-	76	1 096.4	244	5	4	1	16	16	-	223
50 ～ 100	13	24	2	11	174	2 918.0	534	1	1	-	21	21	-	512
100 ～ 200	14	2	1	1	15	675.0	88	-	-	-	2	2	-	86
200 ～ 500	15	5	-	-	60	4 123.6	280	-	-	-	2	2	-	278
500 ～ 1000	16	5	-	-	44	8 952.0	532	-	-	-	26	26	-	506
1000 ～ 3000	17	-	-	-	-	-	-	-	-	-	-	-	-	-
3,000トン以上	18	46	10	25	110	1 037.1	326	24	23	1	50	49	1	252
大 型 定 置 網	19	-	-	-	-	-	-	-	-	-	-	-	-	-
さ け 定 置 網	20	211	17	203	289	1 270.3	594	264	204	60	27	27	-	303
小 型 定 置 網	21	-	-	-	-	-	-	-	-	-	-	-	-	-
魚 ぎんざけ養殖	22	44	-	33	148	1 336.1	251	29	23	6	30	29	1	192
魚 ぶり類養殖	23	31	-	16	68	343.4	96	19	15	4	20	18	2	57
魚 まだい養殖	24	4	-	-	2	15.5	13	-	-	-	1	1	-	12
魚 ひらめ養殖	25	57	1	30	140	567.8	213	42	31	11	48	46	2	123
魚 とらふぐ養殖	26	33	-	25	156	1 373.9	267	1	1	-	40	40	-	226
魚 くらまぐろ養殖	27	9	-	7	19	83.1	41	13	11	2	2	2	-	26
魚 その他の魚類養殖	28	-	-	-	-	-	-	-	-	-	-	-	-	-
魚 ほたてがい養殖	29	124	6	141	107	405.4	283	156	111	45	2	1	1	125
魚 かき類養殖	30	63	1	36	12	28.5	102	54	35	19	1	1	-	47
魚 その他の貝類養殖	31	3	-	6	-	-	11	-	-	-	-	-	-	11
魚 くるまえば養殖	32	-	-	-	-	-	-	-	-	-	-	-	-	-
魚 ほ や 類 養 殖	33	-	-	-	-	-	-	-	-	-	-	-	-	-
魚 その他の水産動物類養殖	34	-	-	-	-	-	-	-	-	-	-	-	-	-
魚 こんぶ類養殖	35	-	-	-	-	-	-	-	-	-	-	-	-	-
魚 わかめ類養殖	36	59	-	72	50	144.5	130	87	69	18	-	-	-	43
魚 のり類養殖	37	28	-	30	6	19.5	37	28	18	10	-	-	-	9
魚 その他の海藻類養殖	38	4	-	4	4	6.2	5	5	4	1	-	-	-	-
魚 真珠養殖	39	74	5	205	154	281.7	707	76	51	25	39	30	9	592
魚 真珠母貝養殖	40	23	-	34	15	23.6	106	30	20	10	6	4	2	70
沿 岸 漁 業 層 計	41	5 662	73	3 410	5 448	23 572.3	8 730	5 854	5 180	674	274	256	18	2 602
海 面 養 殖 層 計	42	556	13	639	881	4 629.2	2 262	540	389	151	189	172	17	1 533
上 記 以 外 の 沿 岸 漁 業 層 計	43	5 106	60	2 771	4 567	18 943.1	6 468	5 314	4 791	523	85	84	1	1 069
中 小 漁 業 層 計	44	331	6	110	822	13 597.8	1 961	417	377	40	55	54	1	1 489
大 規 模 漁 業 層 計	45	5	-	-	44	8 952.0	532	-	-	-	26	26	-	506

○ 漁業経営体統計

I 経営体階層

1 漁業経営体の基本構成（総括）（つづき）

経営体階層		陸上作業最盛期の陸上作業従事者数											新 規 就 業 者				
		計	男	女	家 族			団体経営体の責任のある者			雇 用 者			計	個人経営体の自家漁業のみ	うち11月1日現在の海上作業従事者	漁 業 雇 われ
					小 計	男	女	小 計	男	女	小 計	男	女				
					人	人	人	人	人	人	人	人	人				
計	01	10 293	7 858	2 435	7 537	5 984	1 553	441	403	38	2 315	1 471	844	152	25	18	127
漁 船 非 使 用 階 層	02	52	36	16	52	36	16	-	-	-	-	-	-	-	-	-	-
無 動 力 漁 船 の み	03	2	2	-	2	2	-	-	-	-	-	-	-	-	-	-	-
漁 船 外 機 付 漁 船	04	1 116	949	167	1 044	888	156	5	5	-	67	56	11	3	3	1	-
動 1 ト ン 未 満	05	155	138	17	149	137	12	-	-	-	6	1	5	-	-	-	-
動 1 ～ 3	06	869	744	125	839	724	115	-	-	-	30	20	10	-	-	-	-
動 3 ～ 5	07	2 883	2 318	565	2 622	2 149	473	2	2	-	259	167	92	25	8	4	17
動 5 ～ 10	08	1 520	1 123	397	1 324	1 003	321	3	3	-	193	117	76	7	6	6	1
動 10 ～ 20	09	675	492	183	451	333	118	8	7	1	216	152	64	6	1	1	5
動 20 ～ 30	10	137	89	48	57	38	19	-	-	-	80	51	29	2	-	-	2
動 30 ～ 50	11	71	45	26	14	10	4	16	16	-	41	19	22	-	-	-	-
動 50 ～ 100	12	107	81	26	5	4	1	18	15	3	84	62	22	9	-	-	9
動 100 ～ 200	13	148	117	31	2	1	1	36	35	1	110	81	29	22	-	-	22
動 200 ～ 500	14	8	8	-	-	-	-	2	2	-	6	6	-	10	-	-	10
動 500 ～ 1000	15	17	9	8	-	-	-	4	3	1	13	6	7	5	-	-	5
動 1000 ～ 3000	16	62	56	6	-	-	-	30	30	-	32	26	6	16	-	-	16
動 3,000 ト ン 以 上	17	-	-	-	-	-	-	-	-	-	-	-	-	-	-	-	-
大 型 定 置 網	18	210	173	37	31	24	7	64	63	1	115	86	29	7	-	-	7
小 型 定 置 網	19	-	-	-	-	-	-	-	-	-	-	-	-	-	-	-	-
小 型 定 置 網	20	570	455	115	313	221	92	38	36	2	219	198	21	5	-	-	5
魚 ぎ ん ざ け 養 殖	21	-	-	-	-	-	-	-	-	-	-	-	-	-	-	-	-
魚 ぶ り 類 養 殖	22	160	128	32	33	25	8	36	33	3	91	70	21	3	-	-	3
魚 類 ま だ い 養 殖	23	84	53	31	27	19	8	19	16	3	38	18	20	-	-	-	-
魚 類 ひ ら め 養 殖	24	9	7	2	3	2	1	2	2	-	4	3	1	-	-	-	-
魚 類 と ら ふ ぐ 養 殖	25	190	153	37	46	31	15	50	46	4	94	76	18	1	-	-	1
魚 類 く ろ ま ぐ ろ 養 殖	26	95	77	18	1	1	-	44	42	2	50	34	16	9	-	-	9
魚 類 そ の 他 の 魚 類 養 殖	27	21	18	3	14	11	3	1	1	-	6	6	-	1	1	1	-
魚 類 ほ た て が い 養 殖	28	-	-	-	-	-	-	-	-	-	-	-	-	-	-	-	-
魚 類 か き 類 養 殖	29	281	174	107	168	116	52	4	3	1	109	55	54	2	2	1	-
魚 類 そ の 他 の 貝 類 養 殖	30	85	44	41	54	33	21	2	2	-	29	9	20	3	3	3	-
魚 類 く る ま え び 養 殖	31	8	2	6	-	-	-	-	-	-	8	2	6	-	-	-	-
魚 類 ほ や 類 養 殖	32	-	-	-	-	-	-	-	-	-	-	-	-	-	-	-	-
魚 類 そ の 他 の 水 産 動 物 類 養 殖	33	-	-	-	-	-	-	-	-	-	-	-	-	-	-	-	-
魚 類 こ ん ぶ 類 養 殖	34	-	-	-	-	-	-	-	-	-	-	-	-	-	-	-	-
魚 類 わ か め 類 養 殖	35	190	109	81	119	75	44	-	-	-	71	34	37	-	-	-	-
魚 類 の り 類 養 殖	36	70	45	25	41	23	18	-	-	-	29	22	7	2	1	1	1
魚 類 そ の 他 の 海 藻 類 養 殖	37	6	4	2	6	4	2	-	-	-	-	-	-	-	-	-	-
魚 類 真 珠 養 殖	38	376	164	212	86	54	32	50	37	13	240	73	167	14	-	-	14
魚 類 真 珠 母 貝 養 殖	39	116	45	71	34	20	14	7	4	3	75	21	54	-	-	-	-
沿 岸 漁 業 層 計	40	9 068	6 961	2 107	7 008	5 598	1 410	327	295	32	1 733	1 068	665	82	24	17	58
海 面 養 殖 層 計	41	1 691	1 023	668	632	414	218	215	186	29	844	423	421	35	7	6	28
上 記 以 外 の 沿 岸 漁 業 層 計	42	7 377	5 938	1 439	6 376	5 184	1 192	112	109	3	889	645	244	47	17	11	30
中 小 漁 業 層 計	43	1 163	841	322	529	386	143	84	78	6	550	377	173	54	1	1	53
大 規 模 漁 業 層 計	44	62	56	6	-	-	-	30	30	-	32	26	6	16	-	-	16

○ 漁業経営体統計

I 経営体階層

1 漁業経営体の基本構成（個人経営体）

経営体階層		漁業 経営体数	漁 船				11月1日現在の海上作業従事者								
			無動力 漁船隻数	船外機付 漁船隻数	動力漁船		計	家族			団体経営体の責任のある者			雇用者	
					隻数	トン数		小計	男	女	小計	男	女		
経営体		隻	隻	隻	T	人	人	人	人	人	人	人	人		
計	01	5 740	58	3 267	5 321	24 120.7	7 928	6 271	5 557	714	-	-	-	1 657	
漁 船 非 使 用 階 層	02	53	-	-	-	-	20	20	16	4	-	-	-	-	
漁 船 使 用 階 層	無 動 力 漁 船 の み	2	2	-	-	-	-	-	-	-	-	-	-	-	
	船 外 機 付 漁 船	968	6	1 113	-	-	875	812	750	62	-	-	-	63	
	1 トン未満	160	-	68	160	107.2	134	129	124	5	-	-	-	5	
	1 ～ 3	766	5	332	789	1 443.4	734	724	661	63	-	-	-	10	
	3 ～ 5	2 058	16	685	2 117	9 065.7	2 471	2 254	2 051	203	-	-	-	217	
	5 ～ 10	838	4	341	1 098	5 998.5	1 285	1 087	962	125	-	-	-	198	
	10 ～ 20	240	-	69	372	3 566.3	595	360	325	35	-	-	-	235	
	20 ～ 30	26	1	15	68	574.6	110	41	38	3	-	-	-	69	
	30 ～ 50	9	-	5	30	332.0	33	10	9	1	-	-	-	23	
	50 ～ 100	3	-	-	17	235.9	44	5	4	1	-	-	-	39	
	100 ～ 200	1	1	1	7	104.2	14	1	1	-	-	-	-	13	
	200 ～ 500	-	-	-	-	-	-	-	-	-	-	-	-	-	
	500 ～ 1000	-	-	-	-	-	-	-	-	-	-	-	-	-	
	1000 ～ 3000	-	-	-	-	-	-	-	-	-	-	-	-	-	
	3,000トン以上	-	-	-	-	-	-	-	-	-	-	-	-	-	
	大 型 定 置 網	18	19	1	10	35	304.7	95	24	23	1	-	-	-	71
	さ け 定 置 網	19	-	-	-	-	-	-	-	-	-	-	-	-	-
小 型 定 置 網	20	193	15	191	250	1 035.4	479	264	204	60	-	-	-	215	
海 面 養 殖	ぎんざけ養殖	21	-	-	-	-	-	-	-	-	-	-	-	-	
	ぶり類養殖	22	-	15	38	299.8	69	29	23	6	-	-	-	40	
	まだい養殖	23	15	9	25	103.8	29	19	15	4	-	-	-	10	
	ひらめ養殖	24	2	-	-	-	-	-	-	-	-	-	-	-	
	とらふぐ養殖	25	25	-	11	53	176.8	75	42	31	11	-	-	33	
	くろまぐろ養殖	26	1	-	2	1	9.1	3	1	1	-	-	-	2	
	その他の魚類養殖	27	7	-	4	12	63.9	27	13	11	2	-	-	14	
	ほたてがい養殖	28	-	-	-	-	-	-	-	-	-	-	-	-	
	かき類養殖	29	121	6	140	106	400.5	265	156	111	45	-	-	-	109
	その他の貝類養殖	30	61	1	34	11	25.1	98	54	35	19	-	-	-	44
くるまえば養殖	31	-	-	-	-	-	-	-	-	-	-	-	-		
ほ や 類 養 殖	32	-	-	-	-	-	-	-	-	-	-	-	-		
その他の水産動物類養殖	33	-	-	-	-	-	-	-	-	-	-	-	-		
こんぶ類養殖	34	-	-	-	-	-	-	-	-	-	-	-	-		
わかめ類養殖	35	59	-	72	50	144.5	130	87	69	18	-	-	-	43	
のり類養殖	36	28	-	30	6	19.5	37	28	18	10	-	-	-	9	
その他の海藻類養殖	37	4	-	4	4	6.2	5	5	4	1	-	-	-	-	
真珠養殖	38	41	-	88	60	84.1	213	76	51	25	-	-	-	137	
真珠母貝養殖	39	18	-	28	12	19.5	88	30	20	10	-	-	-	58	
沿 岸 漁 業 層 計	40	5 461	56	3 177	4 827	19 307.7	7 132	5 854	5 180	674	-	-	-	1 278	
海 面 養 殖 層 計	41	404	7	437	378	1 352.8	1 039	540	389	151	-	-	-	499	
上記以外の沿岸漁業層計	42	5 057	49	2 740	4 449	17 954.9	6 093	5 314	4 791	523	-	-	-	779	
中 小 漁 業 層 計	43	279	2	90	494	4 813.0	796	417	377	40	-	-	-	379	
大 規 模 漁 業 層 計	44	-	-	-	-	-	-	-	-	-	-	-	-	-	

○ 漁業経営体統計

I 経営体階層

1 漁業経営体の基本構成（個人経営体）（つづき）

経営体階層		陸上作業最盛期の陸上作業従事者数											新規就業者				
		計	男	女	家族			団体経営体の責任のある者			雇用者			計	個人経営体の自家漁業のみ	うち11月1日現在の海上作業従事者	漁業雇われ
					小計	男	女	小計	男	女	小計	男	女				
					人	人	人	人	人	人	人	人	人				
計	01	9 088	6 954	2 134	7 537	5 984	1 553	-	-	-	1 551	970	581	62	25	18	37
漁船非使用階層	02	52	36	16	52	36	16	-	-	-	-	-	-	-	-	-	-
漁船使用	無動力漁船のみ	03	2	2	-	2	2	-	-	-	-	-	-	-	-	-	-
	船外機付漁船	04	1 111	944	167	1 044	888	156	-	-	-	67	56	11	3	3	1
	1 トン未満	05	155	138	17	149	137	12	-	-	-	6	1	5	-	-	-
	1 ～ 3	06	869	744	125	839	724	115	-	-	-	30	20	10	-	-	-
	3 ～ 5	07	2 881	2 316	565	2 622	2 149	473	-	-	-	259	167	92	25	8	4
	5 ～ 10	08	1 515	1 120	395	1 324	1 003	321	-	-	-	191	117	74	7	6	6
	10 ～ 20	09	666	485	181	451	333	118	-	-	-	215	152	63	6	1	1
	20 ～ 30	10	137	89	48	57	38	19	-	-	-	80	51	29	2	-	-
	30 ～ 50	11	41	15	26	14	10	4	-	-	-	27	5	22	-	-	-
	50 ～ 100	12	23	22	1	5	4	1	-	-	-	18	18	-	2	-	-
100 ～ 200	13	3	1	2	1	1	1	-	-	-	1	-	1	-	-	-	
200 ～ 500	14	-	-	-	-	-	-	-	-	-	-	-	-	-	-	-	
500 ～ 1000	15	-	-	-	-	-	-	-	-	-	-	-	-	-	-	-	
1000 ～ 3000	16	-	-	-	-	-	-	-	-	-	-	-	-	-	-	-	
3,000トン以上	17	-	-	-	-	-	-	-	-	-	-	-	-	-	-	-	
大型定置網	18	70	58	12	31	24	7	-	-	-	39	34	5	2	-	-	
小型定置網	19	-	-	-	-	-	-	-	-	-	-	-	-	-	-	-	
小型定置網	20	441	341	100	313	221	92	-	-	-	128	120	8	5	-	-	
海面養殖	ぎんざけ養殖	21	-	-	-	-	-	-	-	-	-	-	-	-	-	-	-
	ぶり類養殖	22	59	49	10	33	25	8	-	-	-	26	24	2	-	-	
	まだい養殖	23	49	29	20	27	19	8	-	-	-	22	10	12	-	-	
	ひらめ養殖	24	3	2	1	3	2	1	-	-	-	-	-	-	-	-	
	とらふぐ養殖	25	84	61	23	46	31	15	-	-	-	38	30	8	1	-	
	くろまぐろ養殖	26	3	3	-	1	1	-	-	-	-	2	2	-	-	-	
	その他の魚類養殖	27	20	17	3	14	11	3	-	-	-	6	6	-	1	1	
	ほたてがい養殖	28	-	-	-	-	-	-	-	-	-	-	-	-	-	-	
	かき類養殖	29	254	160	94	168	116	52	-	-	-	86	44	42	2	2	
	その他の貝類養殖	30	80	41	39	54	33	21	-	-	-	26	8	18	3	3	
くるまえば養殖	31	-	-	-	-	-	-	-	-	-	-	-	-	-	-		
ほや類養殖	32	-	-	-	-	-	-	-	-	-	-	-	-	-	-		
その他の水産動物類養殖	33	-	-	-	-	-	-	-	-	-	-	-	-	-	-		
こんぶ類養殖	34	-	-	-	-	-	-	-	-	-	-	-	-	-	-		
わかめ類養殖	35	190	109	81	119	75	44	-	-	-	71	34	37	-	-		
のり類養殖	36	70	45	25	41	23	18	-	-	-	29	22	7	2	1		
その他の海藻類養殖	37	6	4	2	6	4	2	-	-	-	-	-	-	-	-		
真珠養殖	38	211	86	125	86	54	32	-	-	-	125	32	93	1	-		
真珠母貝養殖	39	93	37	56	34	20	14	-	-	-	59	17	42	-	-		
沿岸漁業層計	40	8 218	6 342	1 876	7 008	5 598	1 410	-	-	-	1 210	744	466	52	24		
海面養殖層計	41	1 122	643	479	632	414	218	-	-	-	490	229	261	10	7		
上記以外の沿岸漁業層計	42	7 096	5 699	1 397	6 376	5 184	1 192	-	-	-	720	515	205	42	17		
中小漁業層計	43	870	612	258	529	386	143	-	-	-	341	226	115	10	1		
大規模漁業層計	44	-	-	-	-	-	-	-	-	-	-	-	-	-	-		

○ 漁業経営体統計

I 経営体階層

1 漁業経営体の基本構成（会社）

経営体階層		漁業 経営体数	漁 船				11月1日現在の海上作業従事者								
			無動力 漁船隻数	船外機付 漁船隻数	動力漁船		計	家族			団体経営体の責任のある者			雇用者	
					隻数	トン数		小計	男	女	小計	男	女		
経営体		隻	隻	隻	T	人	人	人	人	人	人	人	人		
計	01	226	13	233	916	21 405.5	3 041	-	-	-	282	263	19	2 759	
漁 船 非 使 用 階 層	02	-	-	-	-	-	-	-	-	-	-	-	-	-	
漁 船 使 用 階 層	無 動 力 漁 船 の み	03	-	-	-	-	-	-	-	-	-	-	-	-	
	船 外 機 付 漁 船	04	-	-	-	-	-	-	-	-	-	-	-	-	
	動 力 漁 船	1 トン未満	05	-	-	-	-	-	-	-	-	-	-	-	-
		1 ～ 3	06	-	-	-	-	-	-	-	-	-	-	-	-
		3 ～ 5	07	-	-	-	-	-	-	-	-	-	-	-	-
		5 ～ 10	08	1	-	-	2	9.8	5	-	-	1	1	-	4
		10 ～ 20	09	2	-	1	5	34.0	11	-	-	4	3	1	7
		20 ～ 30	10	-	-	-	-	-	-	-	-	-	-	-	-
		30 ～ 50	11	6	-	6	14	217.4	53	-	-	6	6	-	47
		50 ～ 100	12	12	2	-	59	860.5	200	-	-	16	16	-	184
		100 ～ 200	13	23	1	10	167	2 813.8	520	-	-	21	21	-	499
		200 ～ 500	14	2	1	1	15	675.0	88	-	-	2	2	-	86
	500 ～ 1000	15	5	-	-	60	4 123.6	280	-	-	2	2	-	278	
	1000 ～ 3000	16	5	-	-	44	8 952.0	532	-	-	26	26	-	506	
	3,000トン以上	17	-	-	-	-	-	-	-	-	-	-	-	-	
	大 型 定 置 網	18	14	3	11	32	338.4	93	-	-	18	17	1	75	
	さ け 定 置 網	19	-	-	-	-	-	-	-	-	-	-	-	-	
小 型 定 置 網	20	9	-	4	18	110.7	56	-	-	11	11	-	45		
海 養 殖	ぎんざけ養殖	21	-	-	-	-	-	-	-	-	-	-	-	-	
	ぶり類養殖	22	22	-	18	110	1 036.3	182	-	-	30	29	1	152	
	まだい養殖	23	16	-	7	43	239.6	67	-	-	20	18	2	47	
	ひらめ養殖	24	2	-	-	2	15.5	13	-	-	1	1	-	12	
	とらふぐ養殖	25	31	1	19	87	391.0	125	-	-	35	33	2	90	
	くろまぐろ養殖	26	32	-	23	155	1 364.8	264	-	-	40	40	-	224	
	その他の魚類養殖	27	2	-	3	7	19.2	14	-	-	2	2	-	12	
	ほたてがい養殖	28	-	-	-	-	-	-	-	-	-	-	-	-	
	かき類養殖	29	3	-	1	1	4.9	18	-	-	2	1	1	16	
	その他の貝類養殖	30	1	-	1	-	-	4	-	-	1	1	-	3	
養 殖	くるまえば養殖	31	2	-	6	-	-	11	-	-	-	-	-	11	
	ほ や 類 養 殖	32	-	-	-	-	-	-	-	-	-	-	-	-	
	その他の水産動物類養殖	33	-	-	-	-	-	-	-	-	-	-	-	-	
	こんぶ類養殖	34	-	-	-	-	-	-	-	-	-	-	-	-	
	わかめ類養殖	35	-	-	-	-	-	-	-	-	-	-	-	-	
	のり類養殖	36	-	-	-	-	-	-	-	-	-	-	-	-	
	その他の海藻類養殖	37	-	-	-	-	-	-	-	-	-	-	-	-	
	真 珠 養 殖	38	33	5	117	94	197.6	494	-	-	39	30	9	455	
真 珠 母 貝 養 殖	39	3	-	5	1	1.4	11	-	-	5	3	2	6		
沿 岸 漁 業 層 計	40	171	9	215	552	3 729.2	1 357	-	-	205	187	18	1 152		
海 面 養 殖 層 計	41	147	6	200	500	3 270.3	1 203	-	-	175	158	17	1 028		
上 記 以 外 の 沿 岸 漁 業 層 計	42	24	3	15	52	458.9	154	-	-	30	29	1	124		
中 小 漁 業 層 計	43	50	4	18	320	8 724.3	1 152	-	-	51	50	1	1 101		
大 規 模 漁 業 層 計	44	5	-	-	44	8 952.0	532	-	-	26	26	-	506		

○ 漁業経営体統計

I 経営体階層

1 漁業経営体の基本構成（会社）（つづき）

経営体階層		陸上作業最盛期の陸上作業従事者数											新規就業者					
		計	男	女	家族			団体経営体の責任のある者			雇用者			計	個人経営体の自家漁業のみ	うち11月1日現在の海上作業従事者	漁業雇われ	
					小計	男	女	小計	男	女	小計	男	女					
					人	人	人	人	人	人	人	人	人					人
計	01	980	703	277	-	-	-	343	305	38	637	398	239	90	-	-	90	
漁船非使用階層	02	-	-	-	-	-	-	-	-	-	-	-	-	-	-	-	-	
漁船使用階層	無動力漁船のみ	03	-	-	-	-	-	-	-	-	-	-	-	-	-	-	-	
	動力漁船	船外機付漁船	04	-	-	-	-	-	-	-	-	-	-	-	-	-	-	-
		1トン未満	1	05	-	-	-	-	-	-	-	-	-	-	-	-	-	-
			1～3	06	-	-	-	-	-	-	-	-	-	-	-	-	-	-
			3～5	07	-	-	-	-	-	-	-	-	-	-	-	-	-	-
		5～100	5	08	4	2	2	-	-	2	2	-	2	-	2	-	-	-
			10～20	09	5	3	2	-	-	4	3	1	1	-	1	-	-	-
			20～30	10	-	-	-	-	-	-	-	-	-	-	-	-	-	-
			30～50	11	20	20	-	-	-	7	7	-	13	13	-	-	-	-
			50～100	12	84	59	25	-	-	18	15	3	66	44	22	7	-	7
			100～200	13	145	116	29	-	-	36	35	1	109	81	28	22	-	22
	200～500		14	8	8	-	-	-	2	2	-	6	6	-	10	-	10	
	500～3000	500～1000	15	17	9	8	-	-	4	3	1	13	6	7	5	-	5	
		1000～3000	16	62	56	6	-	-	30	30	-	32	26	6	16	-	16	
	3,000トン以上	17	-	-	-	-	-	-	-	-	-	-	-	-	-	-	-	
	大型定置網	18	52	38	14	-	-	22	21	1	30	17	13	5	-	-	5	
	さけ定置網	19	-	-	-	-	-	-	-	-	-	-	-	-	-	-	-	
小型定置網	20	33	29	4	-	-	18	16	2	15	13	2	-	-	-	-		
海面養殖	ぎんざけ養殖	21	-	-	-	-	-	-	-	-	-	-	-	-	-	-	-	
	魚ぶり類養殖	22	101	79	22	-	-	36	33	3	65	46	19	3	-	3		
	まだい養殖	23	35	24	11	-	-	19	16	3	16	8	8	-	-	-		
	ひらめ養殖	24	6	5	1	-	-	2	2	-	4	3	1	-	-	-		
	とらふぐ養殖	25	93	79	14	-	-	37	33	4	56	46	10	-	-	-		
	くろまぐろ養殖	26	92	74	18	-	-	44	42	2	48	32	16	9	-	9		
	その他の魚類養殖	27	1	1	-	-	-	1	1	-	-	-	-	-	-	-		
	ほたてがい養殖	28	-	-	-	-	-	-	-	-	-	-	-	-	-	-	-	
	かき類養殖	29	27	14	13	-	-	4	3	1	23	11	12	-	-	-		
	その他の貝類養殖	30	4	2	2	-	-	1	1	-	3	1	2	-	-	-		
養殖	くるまえば養殖	31	8	2	6	-	-	-	-	-	8	2	6	-	-	-		
	ほや類養殖	32	-	-	-	-	-	-	-	-	-	-	-	-	-	-		
	その他の水産動物類養殖	33	-	-	-	-	-	-	-	-	-	-	-	-	-	-		
	こんぶ類養殖	34	-	-	-	-	-	-	-	-	-	-	-	-	-	-		
	わかめ類養殖	35	-	-	-	-	-	-	-	-	-	-	-	-	-	-		
	のり類養殖	36	-	-	-	-	-	-	-	-	-	-	-	-	-	-		
	その他の海藻類養殖	37	-	-	-	-	-	-	-	-	-	-	-	-	-	-		
	真珠養殖	38	165	78	87	-	-	50	37	13	115	41	74	13	-	-	13	
真珠母貝養殖	39	18	5	13	-	-	6	3	3	12	2	10	-	-	-			
沿岸漁業層計	40	639	432	207	-	-	242	210	32	397	222	175	30	-	-	30		
海面養殖層計	41	550	363	187	-	-	200	171	29	350	192	158	25	-	-	25		
上記以外の沿岸漁業層計	42	89	69	20	-	-	42	39	3	47	30	17	5	-	-	5		
中小漁業層計	43	279	215	64	-	-	71	65	6	208	150	58	44	-	-	44		
大規模漁業層計	44	62	56	6	-	-	30	30	-	32	26	6	16	-	-	16		

○ 漁業経営体統計

I 経営体階層

1 漁業経営体の基本構成（漁協）

経営体階層	漁業 経営体数	漁 船				11月1日現在の海上作業従事者									
		無動力 漁船隻数	船外機付 漁船隻数	動力漁船		計	家族			団体経営体の責任のある者			雇用者		
				隻数	トン数		小計	男	女	小計	男	女			
		経営体	隻	隻	隻	T	人	人	人	人	人	人	人	人	
計	01	12	3	9	40	317.1	119	-	-	-	26	26	-	93	
漁船非使用階層	02	-	-	-	-	-	-	-	-	-	-	-	-	-	
漁船使用階層	無動力漁船のみ	03	-	-	-	-	-	-	-	-	-	-	-	-	
	船外機付漁船	04	-	-	-	-	-	-	-	-	-	-	-	-	
	動力漁船	1トン未満	05	-	-	-	-	-	-	-	-	-	-	-	-
		1～3	06	-	-	-	-	-	-	-	-	-	-	-	-
		3～5	07	-	-	-	-	-	-	-	-	-	-	-	-
		5～10	08	-	-	-	-	-	-	-	-	-	-	-	-
		10～20	09	-	-	-	-	-	-	-	-	-	-	-	-
		20～30	10	-	-	-	-	-	-	-	-	-	-	-	-
		30～50	11	1	-	2	6	44.8	9	-	-	-	-	-	9
		50～100	12	-	-	-	-	-	-	-	-	-	-	-	-
		100～200	13	-	-	-	-	-	-	-	-	-	-	-	-
		200～500	14	-	-	-	-	-	-	-	-	-	-	-	-
	500～1000	15	-	-	-	-	-	-	-	-	-	-	-	-	
	1000～3000	16	-	-	-	-	-	-	-	-	-	-	-	-	
	3,000トン以上	17	-	-	-	-	-	-	-	-	-	-	-	-	
	大型定置網	18	5	2	2	22	199.6	64	-	-	-	8	8	-	56
	さけ定置網	19	-	-	-	-	-	-	-	-	-	-	-	-	-
小型定置網	20	3	1	4	11	71.9	30	-	-	-	4	4	-	26	
海面養殖	ぎんざけ養殖	21	-	-	-	-	-	-	-	-	-	-	-	-	
	ぶり類養殖	22	-	-	-	-	-	-	-	-	-	-	-	-	
	まだい養殖	23	-	-	-	-	-	-	-	-	-	-	-	-	
	ひらめ養殖	24	-	-	-	-	-	-	-	-	-	-	-	-	
	とらふぐ養殖	25	1	-	-	-	-	13	-	-	-	13	13	-	
	くろまぐろ養殖	26	-	-	-	-	-	-	-	-	-	-	-	-	
	その他の魚類養殖	27	-	-	-	-	-	-	-	-	-	-	-	-	
	ほたてがい養殖	28	-	-	-	-	-	-	-	-	-	-	-	-	
	かき類養殖	29	-	-	-	-	-	-	-	-	-	-	-	-	
	その他の貝類養殖	30	-	-	-	-	-	-	-	-	-	-	-	-	
	くるまえば養殖	31	1	-	-	-	-	-	-	-	-	-	-	-	
	ほや類養殖	32	-	-	-	-	-	-	-	-	-	-	-	-	
	その他の水産動物類養殖	33	-	-	-	-	-	-	-	-	-	-	-	-	
	こんぶ類養殖	34	-	-	-	-	-	-	-	-	-	-	-	-	
	わかめ類養殖	35	-	-	-	-	-	-	-	-	-	-	-	-	
	のり類養殖	36	-	-	-	-	-	-	-	-	-	-	-	-	
	その他の海藻類養殖	37	-	-	-	-	-	-	-	-	-	-	-	-	
	真珠養殖	38	-	-	-	-	-	-	-	-	-	-	-	-	
	真珠母貝養殖	39	1	-	1	1	0.8	3	-	-	-	1	1	-	2
沿岸漁業層計	40	11	3	7	34	272.3	110	-	-	-	26	26	-	84	
海面養殖層計	41	3	-	1	1	0.8	16	-	-	-	14	14	-	2	
上記以外の沿岸漁業層計	42	8	3	6	33	271.5	94	-	-	-	12	12	-	82	
中小漁業層計	43	1	-	2	6	44.8	9	-	-	-	-	-	-	9	
大規模漁業層計	44	-	-	-	-	-	-	-	-	-	-	-	-	-	

○ 漁業経営体統計

I 経営体階層

1 漁業経営体の基本構成（漁協）（つづき）

経営体階層		陸上作業最盛期の陸上作業従事者数											新規就業者					
		計	男	女	家 族			団体経営体の責任のある者			雇 用 者			計	個人経営体の自家漁業の うち11月1日現在の海上作業従事者	漁業 雇われ		
					小 計	男	女	小 計	男	女	小 計	男	女					
					人	人	人	人	人	人	人	人	人				人	人
計	01	87	77	10	-	-	-	36	36	-	51	41	10	-	-	-		
漁船非使用階層	02	-	-	-	-	-	-	-	-	-	-	-	-	-	-	-		
漁船使用階層	無動力漁船のみ	03	-	-	-	-	-	-	-	-	-	-	-	-	-	-		
	船外機付漁船	04	-	-	-	-	-	-	-	-	-	-	-	-	-	-		
	動力漁船	1 トン未満	05	-	-	-	-	-	-	-	-	-	-	-	-	-	-	
		1 ～ 3	06	-	-	-	-	-	-	-	-	-	-	-	-	-	-	
		3 ～ 5	07	-	-	-	-	-	-	-	-	-	-	-	-	-	-	
		5 ～ 10	08	-	-	-	-	-	-	-	-	-	-	-	-	-	-	
		10 ～ 20	09	-	-	-	-	-	-	-	-	-	-	-	-	-	-	
		20 ～ 30	10	-	-	-	-	-	-	-	-	-	-	-	-	-	-	
		30 ～ 50	11	10	10	-	-	-	9	9	-	1	1	-	-	-	-	
		50 ～ 100	12	-	-	-	-	-	-	-	-	-	-	-	-	-	-	
		100 ～ 200	13	-	-	-	-	-	-	-	-	-	-	-	-	-	-	-
		200 ～ 500	14	-	-	-	-	-	-	-	-	-	-	-	-	-	-	-
	500 ～ 1000	15	-	-	-	-	-	-	-	-	-	-	-	-	-	-	-	
	1000 ～ 3000	16	-	-	-	-	-	-	-	-	-	-	-	-	-	-	-	
	3,000トン以上	17	-	-	-	-	-	-	-	-	-	-	-	-	-	-	-	
	大型定置網	18	53	43	10	-	-	-	10	10	-	43	33	10	-	-	-	
	さけ定置網	19	-	-	-	-	-	-	-	-	-	-	-	-	-	-	-	
小型定置網	20	11	11	-	-	-	-	4	4	-	7	7	-	-	-	-		
海面養殖	ぎんざけ養殖	21	-	-	-	-	-	-	-	-	-	-	-	-	-	-		
	ぶり類養殖	22	-	-	-	-	-	-	-	-	-	-	-	-	-	-		
	まだい養殖	23	-	-	-	-	-	-	-	-	-	-	-	-	-	-		
	ひらめ養殖	24	-	-	-	-	-	-	-	-	-	-	-	-	-	-		
	とらふぐ養殖	25	13	13	-	-	-	13	13	-	-	-	-	-	-	-		
	くろまぐろ養殖	26	-	-	-	-	-	-	-	-	-	-	-	-	-	-		
	その他の魚類養殖	27	-	-	-	-	-	-	-	-	-	-	-	-	-	-		
	ほたてがい養殖	28	-	-	-	-	-	-	-	-	-	-	-	-	-	-		
	かき類養殖	29	-	-	-	-	-	-	-	-	-	-	-	-	-	-		
	その他の貝類養殖	30	-	-	-	-	-	-	-	-	-	-	-	-	-	-		
	くるまえば養殖	31	-	-	-	-	-	-	-	-	-	-	-	-	-	-		
	ほや類養殖	32	-	-	-	-	-	-	-	-	-	-	-	-	-	-		
	その他の水産動物類養殖	33	-	-	-	-	-	-	-	-	-	-	-	-	-	-		
	こんぶ類養殖	34	-	-	-	-	-	-	-	-	-	-	-	-	-	-		
	わかめ類養殖	35	-	-	-	-	-	-	-	-	-	-	-	-	-	-		
	のり類養殖	36	-	-	-	-	-	-	-	-	-	-	-	-	-	-		
	その他の海藻類養殖	37	-	-	-	-	-	-	-	-	-	-	-	-	-	-		
	真珠養殖	38	-	-	-	-	-	-	-	-	-	-	-	-	-	-		
	真珠母貝養殖	39	-	-	-	-	-	-	-	-	-	-	-	-	-	-		
沿岸漁業層計	40	77	67	10	-	-	-	27	27	-	50	40	10	-	-	-		
海面養殖層計	41	13	13	-	-	-	-	13	13	-	-	-	-	-	-	-		
上記以外の沿岸漁業層計	42	64	54	10	-	-	-	14	14	-	50	40	10	-	-	-		
中小漁業層計	43	10	10	-	-	-	-	9	9	-	1	1	-	-	-	-		
大規模漁業層計	44	-	-	-	-	-	-	-	-	-	-	-	-	-	-	-		

○ 漁業経営体統計

I 経営体階層

1 漁業経営体の基本構成（共同経営）

経営体階層	漁業 経営体数	漁 船				11月1日現在の海上作業従事者								
		無動力 漁船隻数	船外機付 漁船隻数	動力漁船		計	家族			団体経営体の責任のある者			雇用者	
				隻数	トン数		小計	男	女	小計	男	女		
		経営体	隻	隻	隻	T	人	人	人	人	人	人	人	
計	01	18	5	10	35	273.5	131	-	-	-	47	47	-	84
漁 船 非 使 用 階 層	02	-	-	-	-	-	-	-	-	-	-	-	-	-
漁 船 使 用 階 層	無 動 力 漁 船 の み	03	-	-	-	-	-	-	-	-	-	-	-	-
	船 外 機 付 漁 船	04	1	-	3	-	14	-	-	-	5	5	-	9
	動 力 漁 船	05	-	-	-	-	-	-	-	-	-	-	-	-
	1 トン未満	06	-	-	-	-	-	-	-	-	-	-	-	-
	1 ～ 3	07	1	-	1	1	4.9	10	-	-	2	2	-	8
	3 ～ 5	08	1	-	-	1	6.2	-	-	-	-	-	-	-
	5 ～ 10	09	1	-	-	2	15.7	4	-	-	4	4	-	-
	10 ～ 20	10	-	-	-	-	-	-	-	-	-	-	-	-
	20 ～ 30	11	-	-	-	-	-	-	-	-	-	-	-	-
	30 ～ 50	12	-	-	-	-	-	-	-	-	-	-	-	-
	50 ～ 100	13	-	-	-	-	-	-	-	-	-	-	-	-
	100 ～ 200	14	-	-	-	-	-	-	-	-	-	-	-	-
	200 ～ 500	15	-	-	-	-	-	-	-	-	-	-	-	-
	500 ～ 1000	16	-	-	-	-	-	-	-	-	-	-	-	-
	1000 ～ 3000	17	-	-	-	-	-	-	-	-	-	-	-	-
	3,000トン以上	17	-	-	-	-	-	-	-	-	-	-	-	-
	大 型 定 置 網	18	8	4	2	21	194.4	74	-	-	-	24	24	-
さ け 定 置 網	19	-	-	-	-	-	-	-	-	-	-	-	-	-
小 型 定 置 網	20	6	1	4	10	52.3	29	-	-	-	12	12	-	17
海 面 養 殖	ぎんざけ養殖	21	-	-	-	-	-	-	-	-	-	-	-	-
	ぶり類養殖	22	-	-	-	-	-	-	-	-	-	-	-	-
	まだい養殖	23	-	-	-	-	-	-	-	-	-	-	-	-
	ひらめ養殖	24	-	-	-	-	-	-	-	-	-	-	-	-
	とらふぐ養殖	25	-	-	-	-	-	-	-	-	-	-	-	-
	くろまぐろ養殖	26	-	-	-	-	-	-	-	-	-	-	-	-
	その他の魚類養殖	27	-	-	-	-	-	-	-	-	-	-	-	-
	ほたてがい養殖	28	-	-	-	-	-	-	-	-	-	-	-	-
	かき類養殖	29	-	-	-	-	-	-	-	-	-	-	-	-
	その他の貝類養殖	30	-	-	-	-	-	-	-	-	-	-	-	-
	くるまえば養殖	31	-	-	-	-	-	-	-	-	-	-	-	-
	ほ や 類 養 殖	32	-	-	-	-	-	-	-	-	-	-	-	-
	その他の水産動物類養殖	33	-	-	-	-	-	-	-	-	-	-	-	-
	こんぶ類養殖	34	-	-	-	-	-	-	-	-	-	-	-	-
	わかめ類養殖	35	-	-	-	-	-	-	-	-	-	-	-	-
	のり類養殖	36	-	-	-	-	-	-	-	-	-	-	-	-
	その他の海藻類養殖	37	-	-	-	-	-	-	-	-	-	-	-	-
	真珠養殖	38	-	-	-	-	-	-	-	-	-	-	-	-
	真珠母貝養殖	39	-	-	-	-	-	-	-	-	-	-	-	-
沿 岸 漁 業 層 計	40	17	5	10	33	257.8	127	-	-	-	43	43	-	84
海 面 養 殖 層 計	41	-	-	-	-	-	-	-	-	-	-	-	-	-
上記以外の沿岸漁業層計	42	17	5	10	33	257.8	127	-	-	-	43	43	-	84
中 小 漁 業 層 計	43	1	-	-	2	15.7	4	-	-	-	4	4	-	-
大 規 模 漁 業 層 計	44	-	-	-	-	-	-	-	-	-	-	-	-	-

○ 漁業経営体統計

I 経営体階層

1 漁業経営体の基本構成（共同経営）（つづき）

経営体階層		陸上作業最盛期の陸上作業従事者数											新規就業者					
		計	男	女	家族			団体経営体の責任のある者			雇用者			計	個人経営体の自家漁業のみ	うち11月1日現在の海上作業従事者	漁業雇われ	
					小計	男	女	小計	男	女	小計	男	女					
					人	人	人	人	人	人	人	人	人					人
計	01	132	120	12	-	-	-	60	60	-	72	60	12	-	-	-	-	
漁船非使用階層	02	-	-	-	-	-	-	-	-	-	-	-	-	-	-	-	-	
漁船使用階層	無動力漁船のみ	03	-	-	-	-	-	-	-	-	-	-	-	-	-	-	-	
	船外機付漁船	04	5	5	-	-	-	5	5	-	-	-	-	-	-	-	-	
	動力漁船	1トン未満	05	-	-	-	-	-	-	-	-	-	-	-	-	-	-	-
		1～3	06	-	-	-	-	-	-	-	-	-	-	-	-	-	-	-
		3～5	07	2	2	-	-	-	2	2	-	-	-	-	-	-	-	-
		5～10	08	1	1	-	-	-	1	1	-	-	-	-	-	-	-	-
		10～20	09	4	4	-	-	-	4	4	-	-	-	-	-	-	-	-
		20～30	10	-	-	-	-	-	-	-	-	-	-	-	-	-	-	-
		30～50	11	-	-	-	-	-	-	-	-	-	-	-	-	-	-	-
		50～100	12	-	-	-	-	-	-	-	-	-	-	-	-	-	-	-
		100～200	13	-	-	-	-	-	-	-	-	-	-	-	-	-	-	-
		200～500	14	-	-	-	-	-	-	-	-	-	-	-	-	-	-	-
	500～1000	15	-	-	-	-	-	-	-	-	-	-	-	-	-	-	-	
	1000～3000	16	-	-	-	-	-	-	-	-	-	-	-	-	-	-	-	
	3,000トン以上	17	-	-	-	-	-	-	-	-	-	-	-	-	-	-	-	
	大型定置網	18	35	34	1	-	-	-	32	32	-	3	2	1	-	-	-	-
	さけ定置網	19	-	-	-	-	-	-	-	-	-	-	-	-	-	-	-	-
小型定置網	20	85	74	11	-	-	-	16	16	-	69	58	11	-	-	-	-	
海面養殖	ぎんざけ養殖	21	-	-	-	-	-	-	-	-	-	-	-	-	-	-	-	
	ぶり類養殖	22	-	-	-	-	-	-	-	-	-	-	-	-	-	-	-	
	まだい養殖	23	-	-	-	-	-	-	-	-	-	-	-	-	-	-	-	
	ひらめ養殖	24	-	-	-	-	-	-	-	-	-	-	-	-	-	-	-	
	とらふぐ養殖	25	-	-	-	-	-	-	-	-	-	-	-	-	-	-	-	
	くろまぐろ養殖	26	-	-	-	-	-	-	-	-	-	-	-	-	-	-	-	
	その他の魚類養殖	27	-	-	-	-	-	-	-	-	-	-	-	-	-	-	-	
	ほたてがい養殖	28	-	-	-	-	-	-	-	-	-	-	-	-	-	-	-	
	かき類養殖	29	-	-	-	-	-	-	-	-	-	-	-	-	-	-	-	
	その他の貝類養殖	30	-	-	-	-	-	-	-	-	-	-	-	-	-	-	-	
	くるまえば養殖	31	-	-	-	-	-	-	-	-	-	-	-	-	-	-	-	
	ほや類養殖	32	-	-	-	-	-	-	-	-	-	-	-	-	-	-	-	
	その他の水産動物類養殖	33	-	-	-	-	-	-	-	-	-	-	-	-	-	-	-	
	こんぶ類養殖	34	-	-	-	-	-	-	-	-	-	-	-	-	-	-	-	
	わかめ類養殖	35	-	-	-	-	-	-	-	-	-	-	-	-	-	-	-	
	のり類養殖	36	-	-	-	-	-	-	-	-	-	-	-	-	-	-	-	
	その他の海藻類養殖	37	-	-	-	-	-	-	-	-	-	-	-	-	-	-	-	
	真珠養殖	38	-	-	-	-	-	-	-	-	-	-	-	-	-	-	-	
	真珠母貝養殖	39	-	-	-	-	-	-	-	-	-	-	-	-	-	-	-	
沿岸漁業層計	40	128	116	12	-	-	-	56	56	-	72	60	12	-	-	-	-	
海面養殖層計	41	-	-	-	-	-	-	-	-	-	-	-	-	-	-	-	-	
上記以外の沿岸漁業層計	42	128	116	12	-	-	-	56	56	-	72	60	12	-	-	-	-	
中小漁業層計	43	4	4	-	-	-	-	4	4	-	-	-	-	-	-	-	-	
大規模漁業層計	44	-	-	-	-	-	-	-	-	-	-	-	-	-	-	-	-	

○ 漁業経営体統計

I 経営体階層

1 漁業経営体の基本構成（その他）

経営体階層	漁業 経営体数	漁 船				11月1日現在の海上作業従事者								
		無動力 漁船隻数	船外機付 漁船隻数	動力漁船		計	家族			団体経営体の責任のある者			雇用者	
				隻数	トン数		小計	男	女	小計	男	女		
経営体	隻	隻	隻	T	人	人	人	人	人	人	人	人		
計	01	2	-	1	2	5.3	4	-	-	-	-	-	-	4
漁 船 非 使 用 階 層	02	-	-	-	-	-	-	-	-	-	-	-	-	-
漁 船 使 用 階 層	無 動 力 漁 船 の み	03	-	-	-	-	-	-	-	-	-	-	-	-
	船 外 機 付 漁 船	04	-	-	-	-	-	-	-	-	-	-	-	-
	動 力 漁 船	05	-	-	-	-	-	-	-	-	-	-	-	-
	1 トン未満	06	-	-	-	-	-	-	-	-	-	-	-	-
	1 ～ 3	07	-	-	-	-	-	-	-	-	-	-	-	-
	3 ～ 5	08	-	-	-	-	-	-	-	-	-	-	-	-
	5 ～ 10	09	-	-	-	-	-	-	-	-	-	-	-	-
	10 ～ 20	10	-	-	-	-	-	-	-	-	-	-	-	-
	20 ～ 30	11	-	-	-	-	-	-	-	-	-	-	-	-
	30 ～ 50	12	-	-	-	-	-	-	-	-	-	-	-	-
	50 ～ 100	13	-	-	-	-	-	-	-	-	-	-	-	-
	100 ～ 200	14	-	-	-	-	-	-	-	-	-	-	-	-
	200 ～ 500	15	-	-	-	-	-	-	-	-	-	-	-	-
	500 ～ 1000	16	-	-	-	-	-	-	-	-	-	-	-	-
	1000 ～ 3000	17	-	-	-	-	-	-	-	-	-	-	-	-
	3,000トン以上	18	-	-	-	-	-	-	-	-	-	-	-	-
	大 型 定 置 網	19	-	-	-	-	-	-	-	-	-	-	-	-
さ け 定 置 網	20	-	-	-	-	-	-	-	-	-	-	-	-	
小 型 定 置 網	21	-	-	-	-	-	-	-	-	-	-	-	-	
海 面 養 殖	ぎんざけ養殖	22	-	-	-	-	-	-	-	-	-	-	-	-
	ぶり類養殖	23	-	-	-	-	-	-	-	-	-	-	-	-
	まだい養殖	24	-	-	-	-	-	-	-	-	-	-	-	
	ひらめ養殖	25	-	-	-	-	-	-	-	-	-	-	-	
	とらふぐ養殖	26	-	-	-	-	-	-	-	-	-	-	-	
	くろまぐろ養殖	27	-	-	-	-	-	-	-	-	-	-	-	
	その他の魚類養殖	28	-	-	-	-	-	-	-	-	-	-	-	-
	ほたてがい養殖	29	-	-	-	-	-	-	-	-	-	-	-	-
	かき類養殖	30	-	-	-	-	-	-	-	-	-	-	-	-
	その他の貝類養殖	31	1	-	1	1	3.4	-	-	-	-	-	-	-
くるまえば養殖	32	-	-	-	-	-	-	-	-	-	-	-	-	
ほ や 類 養 殖	33	-	-	-	-	-	-	-	-	-	-	-	-	
その他の水産動物類養殖	34	-	-	-	-	-	-	-	-	-	-	-	-	
こ ん ぶ 類 養 殖	35	-	-	-	-	-	-	-	-	-	-	-	-	
わ か め 類 養 殖	36	-	-	-	-	-	-	-	-	-	-	-	-	
の り 類 養 殖	37	-	-	-	-	-	-	-	-	-	-	-	-	
その他の海藻類養殖	38	-	-	-	-	-	-	-	-	-	-	-	-	
真 珠 養 殖	39	-	-	-	-	-	-	-	-	-	-	-	-	
真 珠 母 貝 養 殖	40	1	-	-	1	1.9	4	-	-	-	-	-	4	
沿 岸 漁 業 層 計	41	2	-	1	2	5.3	4	-	-	-	-	-	4	
海 面 養 殖 層 計	42	2	-	1	2	5.3	4	-	-	-	-	-	4	
上 記 以 外 の 沿 岸 漁 業 層 計	43	-	-	-	-	-	-	-	-	-	-	-	-	
中 小 漁 業 層 計	44	-	-	-	-	-	-	-	-	-	-	-	-	
大 規 模 漁 業 層 計	45	-	-	-	-	-	-	-	-	-	-	-	-	

○ 漁業経営体統計

I 経営体階層

1 漁業経営体の基本構成（その他）（つづき）

経営体階層		陸上作業最盛期の陸上作業従事者数											新規就業者				
		計	男	女	家族			団体経営体の責任のある者			雇用者			計	個人経営体の自家漁業のみ	うち11月1日現在の海上作業従事者	漁業雇われ
					小計	男	女	小計	男	女	小計	男	女				
					人	人	人	人	人	人	人	人	人				
計	01	6	4	2	-	-	-	2	2	-	4	2	2	-	-	-	-
漁船非使用階層	02	-	-	-	-	-	-	-	-	-	-	-	-	-	-	-	-
漁船使用階層	無動力漁船のみ	03	-	-	-	-	-	-	-	-	-	-	-	-	-	-	-
	船外機付漁船	04	-	-	-	-	-	-	-	-	-	-	-	-	-	-	-
	1トン未満	05	-	-	-	-	-	-	-	-	-	-	-	-	-	-	-
	1～3	06	-	-	-	-	-	-	-	-	-	-	-	-	-	-	-
	3～5	07	-	-	-	-	-	-	-	-	-	-	-	-	-	-	-
	5～10	08	-	-	-	-	-	-	-	-	-	-	-	-	-	-	-
	10～20	09	-	-	-	-	-	-	-	-	-	-	-	-	-	-	-
	20～30	10	-	-	-	-	-	-	-	-	-	-	-	-	-	-	-
	30～50	11	-	-	-	-	-	-	-	-	-	-	-	-	-	-	-
	50～100	12	-	-	-	-	-	-	-	-	-	-	-	-	-	-	-
	100～200	13	-	-	-	-	-	-	-	-	-	-	-	-	-	-	-
	200～500	14	-	-	-	-	-	-	-	-	-	-	-	-	-	-	-
	500～1000	15	-	-	-	-	-	-	-	-	-	-	-	-	-	-	-
	1000～3000	16	-	-	-	-	-	-	-	-	-	-	-	-	-	-	-
	3,000トン以上	17	-	-	-	-	-	-	-	-	-	-	-	-	-	-	-
	大型定置網	18	-	-	-	-	-	-	-	-	-	-	-	-	-	-	-
	さけ定置網	19	-	-	-	-	-	-	-	-	-	-	-	-	-	-	-
小型定置網	20	-	-	-	-	-	-	-	-	-	-	-	-	-	-	-	
海面養殖	ぎんざけ養殖	21	-	-	-	-	-	-	-	-	-	-	-	-	-	-	-
	ぶり類養殖	22	-	-	-	-	-	-	-	-	-	-	-	-	-	-	-
	まだい養殖	23	-	-	-	-	-	-	-	-	-	-	-	-	-	-	-
	ひらめ養殖	24	-	-	-	-	-	-	-	-	-	-	-	-	-	-	-
	とらふぐ養殖	25	-	-	-	-	-	-	-	-	-	-	-	-	-	-	-
	くろまぐろ養殖	26	-	-	-	-	-	-	-	-	-	-	-	-	-	-	-
	その他の魚類養殖	27	-	-	-	-	-	-	-	-	-	-	-	-	-	-	-
	ほたてがい養殖	28	-	-	-	-	-	-	-	-	-	-	-	-	-	-	-
	かき類養殖	29	-	-	-	-	-	-	-	-	-	-	-	-	-	-	-
養殖	その他の貝類養殖	30	1	1	-	-	-	1	1	-	-	-	-	-	-	-	-
	くるまえば養殖	31	-	-	-	-	-	-	-	-	-	-	-	-	-	-	-
	ほや類養殖	32	-	-	-	-	-	-	-	-	-	-	-	-	-	-	-
	その他の水産動物類養殖	33	-	-	-	-	-	-	-	-	-	-	-	-	-	-	-
	こんぶ類養殖	34	-	-	-	-	-	-	-	-	-	-	-	-	-	-	-
	わかめ類養殖	35	-	-	-	-	-	-	-	-	-	-	-	-	-	-	-
	のり類養殖	36	-	-	-	-	-	-	-	-	-	-	-	-	-	-	-
	その他の海藻類養殖	37	-	-	-	-	-	-	-	-	-	-	-	-	-	-	-
	真珠養殖	38	-	-	-	-	-	-	-	-	-	-	-	-	-	-	-
	真珠母貝養殖	39	5	3	2	-	-	1	1	-	4	2	2	-	-	-	-
沿岸漁業層計	沿岸漁業層計	40	6	4	2	-	-	2	2	-	4	2	2	-	-	-	-
	海面養殖層計	41	6	4	2	-	-	2	2	-	4	2	2	-	-	-	-
	上記以外の沿岸漁業層計	42	-	-	-	-	-	-	-	-	-	-	-	-	-	-	-
中小漁業層計	43	-	-	-	-	-	-	-	-	-	-	-	-	-	-	-	
大規模漁業層計	44	-	-	-	-	-	-	-	-	-	-	-	-	-	-	-	

○ 漁業経営体統計

I 経営体階層

2 販売金額1位の漁業種類別経営体数

経営体階層	計	底びき網					船びき網	まき網					刺網			
		遠洋 底びき網	以西 底びき網	沖合底びき網		小型 底びき網		大中型まき網				中・小型 まき網	さけ・ます 流し網	かじき等 流し網	その他 の刺網	
				1そうびき	2そうびき			1そうまき遠 洋かつお・ま ぐろ	1そうまき近 海かつお・ま ぐろ	1そうまき その他	2そうまき					
																経営体
経営体	経営体	経営体	経営体	経営体	経営体	経営体	経営体	経営体	経営体	経営体	経営体	経営体	経営体			
計	01	5 998	-	-	3	-	311	145	1	-	11	-	59	-	3	649
漁船非使用階層	02	53	-	-	-	-	-	-	-	-	-	-	-	-	-	1
無動力漁船のみ	03	2	-	-	-	-	-	-	-	-	-	-	-	-	-	-
船外機付漁船	04	969	-	-	-	-	43	1	-	-	-	-	1	-	-	119
漁船使用	1 トン未満	05	160	-	-	-	8	3	-	-	-	-	-	-	-	11
	1 ～ 3	06	766	-	-	-	97	6	-	-	-	-	-	-	-	91
	3 ～ 5	07	2 059	-	-	-	133	89	-	-	-	-	1	-	-	251
	5 ～ 10	08	840	-	-	-	28	25	-	-	-	-	2	-	-	125
	10 ～ 20	09	243	-	-	-	2	21	-	-	-	-	8	-	1	43
	20 ～ 30	10	26	-	-	-	-	-	-	-	-	-	1	-	-	6
	30 ～ 50	11	16	-	-	1	-	-	-	-	-	-	4	-	2	2
	50 ～ 100	12	15	-	-	2	-	-	-	-	-	-	13	-	-	-
	100 ～ 200	13	24	-	-	-	-	-	-	-	-	-	24	-	-	-
	200 ～ 500	14	2	-	-	-	-	-	-	-	-	1	-	-	-	-
漁船使用	500 ～ 1000	15	5	-	-	-	-	-	1	-	4	-	-	-	-	-
	1000 ～ 3000	16	5	-	-	-	-	-	-	-	5	-	-	-	-	-
	3,000トン以上	17	-	-	-	-	-	-	-	-	-	-	-	-	-	-
大型定置網	18	46	-	-	-	-	-	-	-	-	-	-	-	-	-	
小型定置網	19	-	-	-	-	-	-	-	-	-	-	-	-	-	-	
小型定置網	20	211	-	-	-	-	-	-	-	-	-	-	-	-	-	
海面養殖	ぎんざけ養殖	21	-	-	-	-	-	-	-	-	-	-	-	-	-	-
	ぶり類養殖	22	44	-	-	-	-	-	-	-	-	-	-	-	-	-
	まだい養殖	23	31	-	-	-	-	-	-	-	-	-	-	-	-	-
	ひらめ養殖	24	4	-	-	-	-	-	-	-	-	-	-	-	-	-
	とらふぐ養殖	25	57	-	-	-	-	-	-	-	-	-	-	-	-	-
	くろまぐろ養殖	26	33	-	-	-	-	-	-	-	-	-	-	-	-	-
	その他の魚類養殖	27	9	-	-	-	-	-	-	-	-	-	-	-	-	-
	ほたてがい養殖	28	-	-	-	-	-	-	-	-	-	-	-	-	-	-
	かき類養殖	29	124	-	-	-	-	-	-	-	-	-	-	-	-	-
	その他の貝類養殖	30	63	-	-	-	-	-	-	-	-	-	-	-	-	-
養殖	くるまえば養殖	31	3	-	-	-	-	-	-	-	-	-	-	-	-	-
	ほや類養殖	32	-	-	-	-	-	-	-	-	-	-	-	-	-	-
	その他の水産動物類養殖	33	-	-	-	-	-	-	-	-	-	-	-	-	-	-
	こんぶ類養殖	34	-	-	-	-	-	-	-	-	-	-	-	-	-	-
	わかめ類養殖	35	59	-	-	-	-	-	-	-	-	-	-	-	-	-
	のり類養殖	36	28	-	-	-	-	-	-	-	-	-	-	-	-	-
	その他の海藻類養殖	37	4	-	-	-	-	-	-	-	-	-	-	-	-	-
	真珠養殖	38	74	-	-	-	-	-	-	-	-	-	-	-	-	-
	真珠母貝養殖	39	23	-	-	-	-	-	-	-	-	-	-	-	-	-
沿岸漁業層計	40	5 662	-	-	-	-	309	124	-	-	-	-	4	-	-	598
海面養殖層計	41	556	-	-	-	-	-	-	-	-	-	-	-	-	-	-
上記以外の沿岸漁業層計	42	5 106	-	-	-	-	309	124	-	-	-	-	4	-	-	598
中小漁業層計	43	331	-	-	3	-	2	21	1	-	6	-	55	-	3	51
大規模漁業層計	44	5	-	-	-	-	-	-	-	-	5	-	-	-	-	-

○ 漁業経営体統計

I 経営体階層

2 販売金額1位の漁業種類別経営体数(つづき)

経営体階層	さんま 棒受網	大型 定置網	さけ 定置網	小型 定置網	その他の 網漁業	はえ縄				釣								
						遠洋まぐろ はえ縄	近海まぐろ はえ縄	沿岸まぐろ はえ縄	その他の はえ縄	遠洋かつお 一本釣	近海かつお 一本釣	沿岸かつお 一本釣	遠洋 いか釣	近海 いか釣	沿岸 いか釣	ひき縄釣	その他の釣	
						経営体	経営体	経営体	経営体	経営体	経営体	経営体	経営体	経営体	経営体	経営体	経営体	経営体
計	01	1	46	-	211	111	-	-	6	379	-	-	-	-	-	820	417	1 238
漁船非使用階層	02	-	-	-	-	6	-	-	-	-	-	-	-	-	-	-	2	5
無動力漁船のみ	03	-	-	-	-	-	-	-	-	-	-	-	-	-	-	-	-	1
船外機付漁船	04	-	-	-	-	45	-	-	-	20	-	-	-	-	-	34	7	281
漁船使用	1 トン未満	05	-	-	-	2	-	-	-	2	-	-	-	-	-	9	2	69
	1 ~ 3	06	-	-	-	13	-	-	-	19	-	-	-	-	-	52	48	291
	3 ~ 5	07	-	-	-	22	-	-	4	173	-	-	-	-	-	424	282	454
	5 ~ 10	08	-	-	-	15	-	-	2	132	-	-	-	-	-	211	70	126
	10 ~ 20	09	-	-	-	6	-	-	-	29	-	-	-	-	-	87	6	7
	20 ~ 30	10	-	-	-	1	-	-	-	3	-	-	-	-	-	2	-	3
	30 ~ 50	11	-	-	-	1	-	-	-	1	-	-	-	-	-	1	-	1
	50 ~ 100	12	-	-	-	-	-	-	-	-	-	-	-	-	-	-	-	-
	100 ~ 200	13	-	-	-	-	-	-	-	-	-	-	-	-	-	-	-	-
	200 ~ 500	14	1	-	-	-	-	-	-	-	-	-	-	-	-	-	-	-
500 ~ 1000	15	-	-	-	-	-	-	-	-	-	-	-	-	-	-	-	-	
1000 ~ 3000	16	-	-	-	-	-	-	-	-	-	-	-	-	-	-	-	-	
3,000トン以上	17	-	-	-	-	-	-	-	-	-	-	-	-	-	-	-	-	
大型定置網	18	-	46	-	-	-	-	-	-	-	-	-	-	-	-	-	-	-
さけ定置網	19	-	-	-	-	-	-	-	-	-	-	-	-	-	-	-	-	-
小型定置網	20	-	-	-	211	-	-	-	-	-	-	-	-	-	-	-	-	
海面養殖	魚	21	-	-	-	-	-	-	-	-	-	-	-	-	-	-	-	-
	ぶり類養殖	22	-	-	-	-	-	-	-	-	-	-	-	-	-	-	-	-
	まだい養殖	23	-	-	-	-	-	-	-	-	-	-	-	-	-	-	-	-
	ひらめ養殖	24	-	-	-	-	-	-	-	-	-	-	-	-	-	-	-	-
	とらふぐ養殖	25	-	-	-	-	-	-	-	-	-	-	-	-	-	-	-	-
	くろまぐろ養殖	26	-	-	-	-	-	-	-	-	-	-	-	-	-	-	-	-
	その他の魚類養殖	27	-	-	-	-	-	-	-	-	-	-	-	-	-	-	-	-
	ほたてがい養殖	28	-	-	-	-	-	-	-	-	-	-	-	-	-	-	-	-
	かき類養殖	29	-	-	-	-	-	-	-	-	-	-	-	-	-	-	-	-
	その他の貝類養殖	30	-	-	-	-	-	-	-	-	-	-	-	-	-	-	-	-
	くるまえば養殖	31	-	-	-	-	-	-	-	-	-	-	-	-	-	-	-	-
	ほや類養殖	32	-	-	-	-	-	-	-	-	-	-	-	-	-	-	-	-
	その他の水産動物類養殖	33	-	-	-	-	-	-	-	-	-	-	-	-	-	-	-	-
	こんぶ類養殖	34	-	-	-	-	-	-	-	-	-	-	-	-	-	-	-	-
	わかめ類養殖	35	-	-	-	-	-	-	-	-	-	-	-	-	-	-	-	-
	のり類養殖	36	-	-	-	-	-	-	-	-	-	-	-	-	-	-	-	-
	その他の海藻類養殖	37	-	-	-	-	-	-	-	-	-	-	-	-	-	-	-	-
	真珠養殖	38	-	-	-	-	-	-	-	-	-	-	-	-	-	-	-	-
	真珠母貝養殖	39	-	-	-	-	-	-	-	-	-	-	-	-	-	-	-	-
沿岸漁業層計	40	-	46	-	211	103	-	-	6	346	-	-	-	-	730	411	1 227	
海面養殖層計	41	-	-	-	-	-	-	-	-	-	-	-	-	-	-	-	-	
上記以外の沿岸漁業層計	42	-	46	-	211	103	-	-	6	346	-	-	-	-	730	411	1 227	
中小漁業層計	43	1	-	-	-	8	-	-	-	33	-	-	-	-	90	6	11	
大規模漁業層計	44	-	-	-	-	-	-	-	-	-	-	-	-	-	-	-	-	

○ 漁業経営体統計

I 経営体階層

2 販売金額1位の漁業種類別経営体数(つづき)

経営体階層	小型捕鯨	潜水器漁業	採貝・採藻	その他の漁業	海面養殖																				
					魚類養殖							ほたてがい養殖	かき類養殖	その他の貝類養殖	くるまえばい養殖	ほや類養殖	その他の水産動物類養殖	こんぶ類養殖	わかめ類養殖	のり類養殖	その他の海藻類養殖	真珠養殖	真珠母貝養殖		
					ぎんざけ養殖	ぶり類養殖	まだい養殖	ひらめ養殖	とらふぐ養殖	くるまぐる養殖	その他の魚類養殖													経営体	経営体
計	01	-	12	519	500	-	44	31	4	57	33	9	-	124	63	3	-	-	-	59	28	4	74	23	
漁船非使用階層	02	-	-	37	2	-	-	-	-	-	-	-	-	-	-	-	-	-	-	-	-	-	-	-	
無動力漁船のみ	03	-	-	1	-	-	-	-	-	-	-	-	-	-	-	-	-	-	-	-	-	-	-	-	
船外機付漁船	04	-	2	278	138	-	-	-	-	-	-	-	-	-	-	-	-	-	-	-	-	-	-	-	
漁船使用	1トン未満	05	-	-	39	15	-	-	-	-	-	-	-	-	-	-	-	-	-	-	-	-	-	-	
	1～3	06	-	1	61	87	-	-	-	-	-	-	-	-	-	-	-	-	-	-	-	-	-	-	
	3～5	07	-	4	75	147	-	-	-	-	-	-	-	-	-	-	-	-	-	-	-	-	-	-	
	5～10	08	-	4	27	73	-	-	-	-	-	-	-	-	-	-	-	-	-	-	-	-	-	-	
	10～20	09	-	1	-	32	-	-	-	-	-	-	-	-	-	-	-	-	-	-	-	-	-	-	
	20～30	10	-	-	1	3	-	-	-	-	-	-	-	-	-	-	-	-	-	-	-	-	-	-	
	30～50	11	-	-	-	3	-	-	-	-	-	-	-	-	-	-	-	-	-	-	-	-	-	-	
	50～100	12	-	-	-	-	-	-	-	-	-	-	-	-	-	-	-	-	-	-	-	-	-	-	-
	100～200	13	-	-	-	-	-	-	-	-	-	-	-	-	-	-	-	-	-	-	-	-	-	-	-
	200～500	14	-	-	-	-	-	-	-	-	-	-	-	-	-	-	-	-	-	-	-	-	-	-	-
	500～1000	15	-	-	-	-	-	-	-	-	-	-	-	-	-	-	-	-	-	-	-	-	-	-	-
	1000～3000	16	-	-	-	-	-	-	-	-	-	-	-	-	-	-	-	-	-	-	-	-	-	-	-
	3,000トン以上	17	-	-	-	-	-	-	-	-	-	-	-	-	-	-	-	-	-	-	-	-	-	-	-
大型定置網	18	-	-	-	-	-	-	-	-	-	-	-	-	-	-	-	-	-	-	-	-	-	-	-	
大型定置網	19	-	-	-	-	-	-	-	-	-	-	-	-	-	-	-	-	-	-	-	-	-	-	-	
小型定置網	20	-	-	-	-	-	-	-	-	-	-	-	-	-	-	-	-	-	-	-	-	-	-	-	
海魚類養殖	ぎんざけ養殖	21	-	-	-	-	-	-	-	-	-	-	-	-	-	-	-	-	-	-	-	-	-	-	
	ぶり類養殖	22	-	-	-	-	44	-	-	-	-	-	-	-	-	-	-	-	-	-	-	-	-	-	
	まだい養殖	23	-	-	-	-	-	31	-	-	-	-	-	-	-	-	-	-	-	-	-	-	-	-	
	ひらめ養殖	24	-	-	-	-	-	-	4	-	-	-	-	-	-	-	-	-	-	-	-	-	-	-	
	とらふぐ養殖	25	-	-	-	-	-	-	-	57	-	-	-	-	-	-	-	-	-	-	-	-	-	-	
	くるまぐる養殖	26	-	-	-	-	-	-	-	-	33	-	-	-	-	-	-	-	-	-	-	-	-	-	
	その他の魚類養殖	27	-	-	-	-	-	-	-	-	-	9	-	-	-	-	-	-	-	-	-	-	-	-	
海面養殖	ほたてがい養殖	28	-	-	-	-	-	-	-	-	-	-	-	-	-	-	-	-	-	-	-	-	-	-	
	かき類養殖	29	-	-	-	-	-	-	-	-	-	-	124	-	-	-	-	-	-	-	-	-	-	-	
	その他の貝類養殖	30	-	-	-	-	-	-	-	-	-	-	-	63	-	-	-	-	-	-	-	-	-	-	
	くるまえばい養殖	31	-	-	-	-	-	-	-	-	-	-	-	-	3	-	-	-	-	-	-	-	-	-	
	ほや類養殖	32	-	-	-	-	-	-	-	-	-	-	-	-	-	-	-	-	-	-	-	-	-	-	
	その他の水産動物類養殖	33	-	-	-	-	-	-	-	-	-	-	-	-	-	-	-	-	-	-	-	-	-	-	
	こんぶ類養殖	34	-	-	-	-	-	-	-	-	-	-	-	-	-	-	-	-	-	-	-	-	-	-	
	わかめ類養殖	35	-	-	-	-	-	-	-	-	-	-	-	-	-	-	-	-	-	-	59	-	-	-	
	のり類養殖	36	-	-	-	-	-	-	-	-	-	-	-	-	-	-	-	-	-	-	-	28	-	-	
	その他の海藻類養殖	37	-	-	-	-	-	-	-	-	-	-	-	-	-	-	-	-	-	-	-	-	4	-	
	真珠養殖	38	-	-	-	-	-	-	-	-	-	-	-	-	-	-	-	-	-	-	-	-	-	74	
	真珠母貝養殖	39	-	-	-	-	-	-	-	-	-	-	-	-	-	-	-	-	-	-	-	-	-	-	
沿岸漁業層計	40	-	11	518	462	-	44	31	4	57	33	9	-	124	63	3	-	-	-	59	28	4	74	23	
海面養殖層計	41	-	-	-	-	-	44	31	4	57	33	9	-	124	63	3	-	-	-	59	28	4	74	23	
上記以外の沿岸漁業層計	42	-	11	518	462	-	-	-	-	-	-	-	-	-	-	-	-	-	-	-	-	-	-	-	
中小漁業層計	43	-	1	1	38	-	-	-	-	-	-	-	-	-	-	-	-	-	-	-	-	-	-	-	
大規模漁業層計	44	-	-	-	-	-	-	-	-	-	-	-	-	-	-	-	-	-	-	-	-	-	-	-	

○ 漁業経営体統計

I 経営体階層

3 販売金額1位の漁獲・収穫魚種別経営体数

経営体階層		計	くろまぐろ	かつお・まぐろ類 (くろまぐろを除く)	かじき類	さけ・ます類	いわし類	あじ類	さば類	さんま	ぶり類	ひらめ・かれい類	すけとうだら	その他たら類	ほっけ
計	01	5 998	145	99	6	3	102	162	62	6	457	103	-	-	-
漁船非使用階層	02	53	-	-	-	-	6	2	-	-	1	-	-	-	-
無動力漁船のみ	03	2	-	-	-	-	-	-	-	-	-	-	-	-	-
船外機付漁船	04	969	1	-	-	-	25	20	20	1	19	-	-	-	-
漁船使用	1 トン未満	160	1	-	-	-	1	5	-	-	8	4	-	-	-
	1 ～ 3	766	3	14	1	-	4	33	2	1	51	19	-	-	-
	3 ～ 5	2 059	75	63	2	-	12	28	20	2	202	24	-	-	-
	5 ～ 10	840	28	19	-	-	9	12	9	1	66	22	-	-	-
	10 ～ 20	243	2	-	1	-	16	-	-	-	15	9	-	-	-
	20 ～ 30	26	-	-	-	-	6	-	-	-	3	-	-	-	-
	30 ～ 50	16	-	-	2	-	5	-	-	-	2	-	-	-	-
	50 ～ 100	15	-	-	-	-	9	4	-	-	-	-	-	-	-
	100 ～ 200	24	-	-	-	-	9	10	5	-	-	-	-	-	-
	200 ～ 500	2	-	-	-	-	-	1	-	1	-	-	-	-	-
	500 ～ 1000	5	-	1	-	-	-	3	1	-	-	-	-	-	-
	1000 ～ 3000	5	-	-	-	-	-	3	2	-	-	-	-	-	-
	3,000 トン以上	17	-	-	-	-	-	-	-	-	-	-	-	-	-
大型定置網	18	46	-	-	-	-	-	6	-	-	20	-	-	-	-
さけ定置網	19	-	-	-	-	-	-	-	-	-	-	-	-	-	-
小型定置網	20	211	3	1	-	3	-	31	-	-	26	21	-	-	-
海面養殖	魚ざんざけ養殖	21	-	-	-	-	-	-	-	-	-	-	-	-	-
	ぶり類養殖	22	44	-	-	-	-	-	-	-	44	-	-	-	-
	まだい養殖	23	31	-	-	-	-	-	1	-	-	-	-	-	-
	ひらめ養殖	24	4	-	-	-	-	-	-	-	-	4	-	-	-
	とらふぐ養殖	25	57	-	-	-	-	-	-	-	-	-	-	-	-
	くろまぐろ養殖	26	33	32	1	-	-	-	-	-	-	-	-	-	-
	その他の魚類養殖	27	9	-	-	-	-	-	3	2	-	-	-	-	-
	ほたてがい養殖	28	-	-	-	-	-	-	-	-	-	-	-	-	-
	かき類養殖	29	124	-	-	-	-	-	-	-	-	-	-	-	-
	その他の貝類養殖	30	63	-	-	-	-	-	-	-	-	-	-	-	-
海中養殖	くるまえば養殖	31	3	-	-	-	-	-	-	-	-	-	-	-	-
	ほや類養殖	32	-	-	-	-	-	-	-	-	-	-	-	-	-
	その他の水産動物類養殖	33	-	-	-	-	-	-	-	-	-	-	-	-	-
	こんぶ類養殖	34	-	-	-	-	-	-	-	-	-	-	-	-	-
	わかめ類養殖	35	59	-	-	-	-	-	-	-	-	-	-	-	-
	のり類養殖	36	28	-	-	-	-	-	-	-	-	-	-	-	-
	その他の海藻類養殖	37	4	-	-	-	-	-	-	-	-	-	-	-	-
	真珠養殖	38	74	-	-	-	-	-	-	-	-	-	-	-	-
	真珠母貝養殖	39	23	-	-	-	-	-	1	-	-	-	-	-	-
沿岸漁業層計	40	5 662	143	98	3	3	57	141	54	5	437	94	-	-	-
海面養殖層計	41	556	32	1	-	-	-	4	3	-	44	4	-	-	-
上記以外の沿岸漁業層計	42	5 106	111	97	3	3	57	137	51	5	393	90	-	-	-
中小漁業層計	43	331	2	1	3	-	45	18	6	1	20	9	-	-	-
大規模漁業層計	44	5	-	-	-	-	-	3	2	-	-	-	-	-	-

○ 漁業経営体統計

I 経営体階層

3 販売金額1位の漁獲・収穫魚種別経営体数(つづき)

経営体階層		あなご類	たちうお	たい類	いさき	さわら類	いかなご	ふぐ類	その他の魚類	いせえび	その他のえび類	ずわいがに・べにずわいがに	その他のかに類	あわび類・さざえ	あさり類
		経営体	経営体	経営体	経営体	経営体	経営体	経営体	経営体	経営体	経営体	経営体	経営体	経営体	経営体
計	01	40	54	440	227	207	2	83	856	161	139	-	62	437	57
漁船非使用階層	02	-	-	1	-	2	-	-	2	-	-	-	-	8	4
無動力漁船のみ	03	-	-	-	-	-	-	-	-	-	-	-	-	-	-
漁船外機付漁船	04	2	-	59	32	5	1	1	216	45	1	-	13	231	1
動 1 トン未満	05	-	-	13	10	1	-	4	40	3	-	-	2	29	-
動 1～3	06	1	5	67	26	37	-	10	128	31	3	-	13	60	-
動 3～5	07	10	39	172	116	140	1	8	259	58	97	-	24	74	1
力 5～10	08	1	10	67	33	18	-	3	124	20	28	-	9	30	-
力 10～20	09	24	-	20	5	3	-	-	27	2	6	-	-	1	1
力 20～30	10	1	-	2	2	-	-	-	7	-	-	-	1	1	-
力 30～50	11	1	-	-	-	-	-	-	3	1	-	-	-	-	-
力 50～100	12	-	-	-	-	-	-	-	2	-	-	-	-	-	-
力 100～200	13	-	-	-	-	-	-	-	-	-	-	-	-	-	-
力 200～500	14	-	-	-	-	-	-	-	-	-	-	-	-	-	-
力 500～1000	15	-	-	-	-	-	-	-	-	-	-	-	-	-	-
力 1000～3000	16	-	-	-	-	-	-	-	-	-	-	-	-	-	-
力 3,000トン以上	17	-	-	-	-	-	-	-	-	-	-	-	-	-	-
大型定置網	18	-	-	2	-	-	-	-	4	-	-	-	-	-	-
さけ定置網	19	-	-	-	-	-	-	-	-	-	-	-	-	-	-
小型定置網	20	-	-	7	3	-	-	-	41	1	2	-	-	-	-
魚類 ぎんざけ養殖	21	-	-	-	-	-	-	-	-	-	-	-	-	-	-
魚類 ぶり類養殖	22	-	-	-	-	-	-	-	-	-	-	-	-	-	-
魚類 まだい養殖	23	-	-	30	-	-	-	-	-	-	-	-	-	-	-
魚類 ひらめ養殖	24	-	-	-	-	-	-	-	-	-	-	-	-	-	-
魚類 とらふぐ養殖	25	-	-	-	-	-	-	57	-	-	-	-	-	-	-
魚類 くらまぐろ養殖	26	-	-	-	-	-	-	-	-	-	-	-	-	-	-
魚類 その他の魚類養殖	27	-	-	-	-	-	-	-	3	-	-	-	-	-	-
魚類 ほたてがい養殖	28	-	-	-	-	-	-	-	-	-	-	-	-	-	-
魚類 かき類養殖	29	-	-	-	-	-	-	-	-	-	-	-	-	-	1
魚類 その他の貝類養殖	30	-	-	-	-	1	-	-	-	-	-	-	-	2	48
魚類 くるまえび養殖	31	-	-	-	-	-	-	-	-	-	2	-	-	-	1
魚類 ほや類養殖	32	-	-	-	-	-	-	-	-	-	-	-	-	-	-
魚類 その他の水産動物類養殖	33	-	-	-	-	-	-	-	-	-	-	-	-	-	-
魚類 こんぶ類養殖	34	-	-	-	-	-	-	-	-	-	-	-	-	-	-
魚類 わかめ類養殖	35	-	-	-	-	-	-	-	-	-	-	-	-	-	-
魚類 のり類養殖	36	-	-	-	-	-	-	-	-	-	-	-	-	-	-
魚類 その他の海藻類養殖	37	-	-	-	-	-	-	-	-	-	-	-	-	-	-
魚類 真珠養殖	38	-	-	-	-	-	-	-	-	-	-	-	-	-	-
魚類 真珠母貝養殖	39	-	-	-	-	-	-	-	-	-	-	-	-	1	-
沿岸漁業層計	40	14	54	418	220	204	2	83	817	158	133	-	61	435	56
海面養殖層計	41	-	-	30	-	1	-	57	3	-	2	-	-	3	50
上記以外の沿岸漁業層計	42	14	54	388	220	203	2	26	814	158	131	-	61	432	6
中小漁業層計	43	26	-	22	7	3	-	-	39	3	6	-	1	2	1
大規模漁業層計	44	-	-	-	-	-	-	-	-	-	-	-	-	-	-

○ 漁業経営体統計

I 経営体階層

3 販売金額1位の漁獲・収穫魚種別経営体数（つづき）

経営体階層		ほたてがい	その他の貝類	いか類	たこ類	うに類	なまこ類	こんぶ類	その他の海藻類	その他
		経営体	経営体	経営体	経営体	経営体	経営体	経営体	経営体	経営体
計	01	1	192	994	204	86	222	4	170	215
漁船非使用階層	02	-	4	-	-	5	-	-	18	-
無動力漁船のみ	03	-	-	1	-	-	-	-	1	-
船外機付漁船	04	-	14	67	25	44	67	2	38	19
漁船使用	1 トン未満	-	4	12	2	3	9	1	3	5
	動 1～3	1	4	65	38	15	105	1	7	21
	3～5	-	4	447	70	13	29	-	10	59
	力 5～10	-	2	236	58	4	6	-	1	24
	10～20	-	-	93	9	1	-	-	-	8
	漁 20～30	-	-	2	1	-	-	-	-	-
	30～50	-	-	1	-	-	-	-	-	1
	使 船 50～100	-	-	-	-	-	-	-	-	-
	100～200	-	-	-	-	-	-	-	-	-
	用 使 200～500	-	-	-	-	-	-	-	-	-
500～1000	-	-	-	-	-	-	-	-	-	
用 1000～3000	-	-	-	-	-	-	-	-	-	
3,000トン以上	-	-	-	-	-	-	-	-	-	
大型定置網	18	-	-	12	-	-	-	-	-	2
さけ定置網	19	-	-	-	-	-	-	-	-	-
小型定置網	20	-	1	57	1	1	3	-	-	9
海面養殖	魚 ぎんざけ養殖	-	-	-	-	-	-	-	-	-
	ぶり類養殖	-	-	-	-	-	-	-	-	-
	類 まだい養殖	-	-	-	-	-	-	-	-	-
	ひらめ養殖	-	-	-	-	-	-	-	-	-
	養 とらふぐ養殖	-	-	-	-	-	-	-	-	-
	殖 くろまぐろ養殖	-	-	-	-	-	-	-	-	-
	その他の魚類養殖	-	-	-	-	-	-	-	-	1
	面 ほたてがい養殖	-	-	-	-	-	-	-	-	-
	かき類養殖	-	110	-	-	-	2	-	1	10
	その他の貝類養殖	-	11	-	-	-	1	-	-	-
養殖	くるまえば養殖	-	-	-	-	-	-	-	-	-
	ほや類養殖	-	-	-	-	-	-	-	-	-
	その他の水産動物類養殖	-	-	-	-	-	-	-	-	-
	こんぶ類養殖	-	-	-	-	-	-	-	-	-
	わかめ類養殖	-	-	-	-	-	-	-	59	-
	のり類養殖	-	-	-	-	-	-	-	28	-
	その他の海藻類養殖	-	-	-	-	-	-	-	4	-
	真珠養殖	-	20	1	-	-	-	-	-	53
	真珠母貝養殖	-	18	-	-	-	-	-	-	3
	沿岸漁業層計	40	1	192	898	194	85	222	4	170
海面養殖層計	41	-	159	1	-	-	3	-	92	67
上記以外の沿岸漁業層計	42	1	33	897	194	85	219	4	78	139
中小漁業層計	43	-	-	96	10	1	-	-	-	9
大規模漁業層計	44	-	-	-	-	-	-	-	-	-

○ 漁業経営体統計

I 経営体階層

4 宮んだ漁業種類別経営体数

経営体階層	計	底びき網					船びき網	まき網					刺網				
		遠洋 底びき網	以西 底びき網	沖合底びき網		小型 底びき網		大中型まき網				中・小型 まき網	さけ・ます 流し網	かじき等 流し網	その他 の刺網		
				1 そうびき	2 そうびき			1 そうまき遠 洋かつお・ま ぐろ	1 そうまき近 海かつお・ま ぐろ	1 そうまき その他	2 そうまき						
																経営体	経営体
経営体	経営体	経営体	経営体	経営体	経営体	経営体	経営体	経営体	経営体	経営体	経営体	経営体	経営体	経営体			
計	01	5 998	-	-	3	-	453	244	1	-	11	-	62	-	4	1 223	
漁船非使用階層	02	53	-	-	-	-	-	-	-	-	-	-	-	-	-	2	
無動力漁船のみ	03	2	-	-	-	-	-	-	-	-	-	-	-	-	-	-	
船外機付漁船	04	969	-	-	-	-	81	2	-	-	-	-	1	-	-	206	
漁船使用	1 トン未満	160	-	-	-	-	9	3	-	-	-	-	-	-	-	15	
	動 1～3	766	-	-	-	-	127	10	-	-	-	-	-	-	-	171	
	3～5	2 059	-	-	-	-	153	131	-	-	-	-	1	-	-	402	
	力 5～10	840	-	-	-	-	35	49	-	-	-	-	2	-	-	234	
	10～20	243	-	-	-	-	8	31	-	-	-	-	9	-	1	72	
	漁 20～30	26	-	-	-	-	-	-	-	-	-	-	6	-	-	6	
	30～50	16	-	-	1	-	-	2	-	-	-	-	4	-	2	4	
	使 船 50～100	15	-	-	2	-	-	1	-	-	-	-	13	-	-	1	
	100～200	24	-	-	-	-	-	-	-	-	-	-	24	-	-	-	
	用 使 200～500	2	-	-	-	-	-	-	-	-	-	1	-	1	-	1	
	500～1000	5	-	-	-	-	-	-	1	-	-	4	-	1	-	1	
	1000～3000	5	-	-	-	-	-	-	-	-	-	5	-	-	-	-	
	3,000トン以上	-	-	-	-	-	-	-	-	-	-	-	-	-	-	-	
	大型定置網	18	46	-	-	-	-	-	1	-	-	-	-	-	-	-	2
	さけ定置網	19	-	-	-	-	-	-	-	-	-	-	-	-	-	-	-
	小型定置網	20	211	-	-	-	-	22	8	-	-	-	-	-	-	-	44
	海面養殖	魚 ぎんざけ養殖	-	-	-	-	-	-	-	-	-	-	-	-	-	-	-
ぶり類養殖		44	-	-	-	-	1	-	-	-	-	-	-	-	-	2	
まだい養殖		31	-	-	-	-	2	-	-	-	-	-	-	-	-	1	
ひらめ養殖		4	-	-	-	-	-	-	-	-	-	-	-	-	-	-	
とらふぐ養殖		57	-	-	-	-	-	1	-	-	-	-	-	-	-	-	
くろまぐろ養殖		33	-	-	-	-	-	-	-	-	-	-	-	-	-	-	
その他の魚類養殖		9	-	-	-	-	-	-	-	-	-	-	-	-	-	-	
面 ほかてがい養殖		-	-	-	-	-	-	-	-	-	-	-	-	-	-	-	
かき類養殖		124	-	-	-	-	12	2	-	-	-	-	-	-	-	24	
その他の貝類養殖		63	-	-	-	-	-	-	-	-	-	-	-	-	-	6	
養殖	くるまえば養殖	3	-	-	-	-	-	-	-	-	-	-	-	-	-	-	
	ほや類養殖	-	-	-	-	-	-	-	-	-	-	-	-	-	-	-	
	その他の水産動物類養殖	-	-	-	-	-	-	-	-	-	-	-	-	-	-	-	
	こんぶ類養殖	-	-	-	-	-	-	-	-	-	-	-	-	-	-	-	
	わかめ類養殖	59	-	-	-	-	-	2	-	-	-	-	-	-	-	24	
	のり類養殖	28	-	-	-	-	-	-	-	-	-	-	-	-	-	4	
	その他の海藻類養殖	4	-	-	-	-	1	1	-	-	-	-	-	-	-	-	
	真珠養殖	74	-	-	-	-	2	-	-	-	-	-	-	-	-	2	
	真珠母貝養殖	23	-	-	-	-	-	-	-	-	-	-	-	-	-	-	
	沿岸漁業層計	40	5 662	-	-	-	-	445	210	-	-	-	-	4	-	-	1 139
海面養殖層計		41	556	-	-	-	18	6	-	-	-	-	-	-	-	63	
上記以外の沿岸漁業層計		42	5 106	-	-	-	427	204	-	-	-	-	4	-	-	1 076	
中小漁業層計	43	331	-	-	3	-	8	34	1	-	6	-	58	-	4	84	
大規模漁業層計	44	5	-	-	-	-	-	-	-	-	5	-	-	-	-	-	

○ 漁業経営体統計

I 経営体階層

4 営んだ漁業種類別経営体数 (つづき)

経営体階層		さんま 棒受網	大型 定置網	さけ 定置網	小型 定置網	その他の 網漁業	はえ縄				釣							
							遠洋まぐろ はえ縄	近海まぐろ はえ縄	沿岸まぐろ はえ縄	その他の はえ縄	遠洋かつお 一本釣	近海かつお 一本釣	沿岸かつお 一本釣	遠洋 いか釣	近海 いか釣	沿岸 いか釣	ひき縄釣	その他の釣
							経営体	経営体	経営体	経営体	経営体	経営体	経営体	経営体	経営体	経営体	経営体	経営体
計	01	1	48	-	280	277	-	-	10	614	-	-	-	-	-	1 515	1 012	2 581
漁船非使用階層	02	-	-	-	-	6	-	-	-	-	-	-	-	-	-	-	2	6
無動力漁船のみ	03	-	-	-	-	-	-	-	-	-	-	-	-	-	-	1	-	2
船外機付漁船	04	-	-	-	4	67	-	-	-	37	-	-	-	-	-	107	17	478
漁船使用	1トン未満	05	-	-	-	2	-	-	-	3	-	-	-	-	-	18	4	91
	1～3	06	-	-	-	4	-	-	-	39	-	-	-	-	-	118	88	452
	3～5	07	-	-	-	18	-	-	5	254	-	-	-	-	-	761	643	1 049
	5～10	08	-	1	-	11	-	-	3	204	-	-	-	-	-	366	218	370
	10～20	09	-	-	-	3	-	-	-	52	-	-	-	-	-	125	24	68
	20～30	10	-	-	-	-	-	-	-	5	-	-	-	-	-	7	4	12
	30～50	11	-	-	-	1	-	-	-	4	-	-	-	-	-	1	1	2
	50～100	12	-	-	-	-	-	-	-	-	-	-	-	-	-	-	-	-
	100～200	13	-	-	-	1	-	-	-	-	-	-	-	-	-	-	-	1
	200～500	14	1	-	-	-	-	-	-	-	-	-	-	-	-	-	-	-
漁船使用	500～1000	15	-	-	-	-	-	-	-	-	-	-	-	-	-	1	-	-
	1000～3000	16	-	-	-	-	-	-	-	-	-	-	-	-	-	-	-	-
	3,000トン以上	17	-	-	-	-	-	-	-	-	-	-	-	-	-	-	-	-
大型定置網	18	-	46	-	13	1	-	-	-	-	-	-	-	-	-	-	2	
さけ定置網	19	-	-	-	-	-	-	-	-	-	-	-	-	-	-	-	-	-
小型定置網	20	-	1	-	211	10	-	-	-	7	-	-	-	-	-	7	2	16
海面養殖	魚ざんざけ養殖	21	-	-	-	-	-	-	-	-	-	-	-	-	-	-	-	-
	ぶり類養殖	22	-	-	-	3	-	-	-	-	-	-	-	-	-	-	3	1
	まだい養殖	23	-	-	-	-	-	-	-	-	-	-	-	-	-	1	-	1
	ひらめ養殖	24	-	-	-	-	-	-	-	-	-	-	-	-	-	-	-	-
	とらふぐ養殖	25	-	-	-	-	1	-	-	-	-	-	-	-	-	-	-	-
	くろまぐろ養殖	26	-	-	-	3	-	-	2	-	-	-	-	-	-	-	6	-
	その他の魚類養殖	27	-	-	-	-	-	-	-	-	-	-	-	-	-	-	-	1
	ほたてがい養殖	28	-	-	-	-	-	-	-	-	-	-	-	-	-	-	-	-
	かき類養殖	29	-	-	-	10	17	-	-	-	-	-	-	-	-	-	1	6
	その他の貝類養殖	30	-	-	-	-	1	-	-	-	-	-	-	-	-	-	-	1
養殖	くるまえび養殖	31	-	-	-	-	-	-	-	-	-	-	-	-	-	-	-	-
	ほや類養殖	32	-	-	-	-	-	-	-	-	-	-	-	-	-	-	-	-
	その他の水産動物類養殖	33	-	-	-	-	-	-	-	-	-	-	-	-	-	-	-	-
	こんぶ類養殖	34	-	-	-	-	-	-	-	-	-	-	-	-	-	-	-	-
	わかめ類養殖	35	-	-	-	1	4	-	-	8	-	-	-	-	-	-	-	17
	のり類養殖	36	-	-	-	-	-	-	-	-	-	-	-	-	-	-	-	-
	その他の海藻類養殖	37	-	-	-	-	-	-	-	-	-	-	-	-	-	-	-	3
	真珠養殖	38	-	-	-	-	-	-	-	-	-	-	-	-	-	-	-	1
	真珠母貝養殖	39	-	-	-	-	-	-	-	1	-	-	-	-	-	1	-	1
	沿岸漁業層計	40	-	48	-	275	260	-	10	553	-	-	-	-	-	1 381	983	2 498
海面養殖層計	41	-	-	-	14	26	-	2	9	-	-	-	-	-	3	9	32	
上記以外の沿岸漁業層計	42	-	48	-	261	234	-	8	544	-	-	-	-	-	1 378	974	2 466	
中小漁業層計	43	1	-	-	5	17	-	-	61	-	-	-	-	-	134	29	83	
大規模漁業層計	44	-	-	-	-	-	-	-	-	-	-	-	-	-	-	-	-	

○ 漁業経営体統計

I 経営体階層

4 宮んだ漁業種類別経営体数 (つづき)

経営体階層	小型捕鯨	潜水器漁業	採貝・採藻	その他の漁業	海面養殖																				
					魚類養殖								ほたてがいがい養殖	かき類養殖	その他の貝類養殖	くるまえばい養殖	ほや類養殖	その他の水産動物類養殖	こんぶ類養殖	わかめ類養殖	のり類養殖	その他の海藻類養殖	真珠養殖	真珠母貝養殖	
					ぎんざけ養殖	ぶり類養殖	まだい養殖	ひらめ養殖	とらふぐ養殖	くろまぐろ養殖	その他の魚類養殖	経営体													経営体
計	01	-	29	1 483	1 278	1	72	85	8	83	48	58	2	216	120	4	-	2	25	92	32	23	75	60	
漁船非使用階層	02	-	-	39	6	-	-	-	-	-	-	-	-	-	-	-	-	-	-	-	-	-	-	-	
無動力漁船のみ	03	-	-	1	-	-	-	-	-	-	-	-	-	-	-	-	-	-	-	-	-	-	-	-	
船外機付漁船	04	-	3	457	299	-	-	-	-	-	-	-	1	20	5	-	-	-	-	4	-	1	-	-	
漁船使用	1 トン未満	05	-	58	34	-	-	-	-	-	-	-	-	-	1	-	-	-	-	-	-	-	-	-	
	1 ～ 3	06	-	3	175	212	-	-	1	-	-	1	-	16	3	-	-	-	-	3	-	2	-	-	
	3 ～ 5	07	-	15	432	364	-	-	-	1	-	-	-	14	2	-	-	-	1	13	3	8	-	-	
	5 ～ 10	08	-	5	196	208	-	-	-	1	-	3	-	8	2	-	-	-	-	9	1	4	-	1	
	10 ～ 20	09	-	1	48	65	-	-	1	-	1	-	-	1	-	-	-	-	-	2	-	-	-	-	
	20 ～ 30	10	-	-	5	8	-	-	-	-	-	-	1	-	-	-	-	-	-	-	-	-	-	-	
	30 ～ 50	11	-	-	2	5	-	1	-	-	1	-	1	-	-	-	-	-	-	-	-	-	-	-	
	50 ～ 100	12	-	-	-	-	-	-	-	1	-	-	-	-	-	-	-	-	-	-	-	-	-	-	
	100 ～ 200	13	-	-	1	1	-	2	4	-	2	-	2	-	-	-	-	-	-	-	-	-	-	-	
	200 ～ 500	14	-	-	-	-	-	-	-	-	-	-	-	-	-	-	-	-	-	-	-	-	-	-	
	500 ～ 1000	15	-	-	-	-	-	1	1	-	1	-	1	-	-	-	-	-	-	-	-	-	-	-	
	1000 ～ 3000	16	-	-	-	-	-	-	-	-	-	-	-	-	-	-	-	-	-	-	-	-	-	-	
	3,000 トン以上	17	-	-	-	-	-	-	-	-	-	-	-	-	-	-	-	-	-	-	-	-	-	-	
	大型定置網	18	-	-	2	3	-	5	-	-	-	1	4	-	-	-	-	-	-	-	-	-	-	-	
	さけ定置網	19	-	-	-	-	-	-	-	-	-	-	-	-	-	-	-	-	-	-	-	-	-	-	
	小型定置網	20	-	1	31	44	-	1	1	-	-	-	2	-	14	1	-	-	-	-	-	-	-	1	1
	海面養殖	ぎんざけ養殖	21	-	-	-	-	-	-	-	-	-	-	-	-	-	-	-	-	-	-	-	-	-	-
ぶり類養殖		22	-	-	3	4	-	44	15	1	9	9	-	2	-	1	-	-	-	1	-	-	-	-	
まだい養殖		23	-	-	1	3	-	10	31	-	6	2	8	1	3	-	-	-	-	-	-	-	-	-	
ひらめ養殖		24	-	-	-	-	-	-	1	4	1	1	-	-	-	-	-	-	-	-	-	-	-	-	
とらふぐ養殖		25	-	-	1	-	-	4	19	3	57	1	10	-	-	1	-	-	-	-	-	-	-	-	
くろまぐろ養殖		26	-	-	-	-	-	1	1	8	-	1	33	4	-	1	-	-	-	-	-	-	-	-	
その他の魚類養殖		27	-	-	-	1	-	3	3	-	2	-	9	-	1	-	-	-	-	-	-	-	-	-	
ほたてがいがい養殖		28	-	-	-	-	-	-	-	-	-	-	-	-	-	-	-	-	-	-	-	-	-	-	
かき類養殖		29	-	-	15	11	-	-	-	-	-	-	1	-	124	37	-	-	-	-	-	-	-	1	
その他の貝類養殖	30	-	-	2	1	-	-	-	-	-	-	1	-	5	63	-	-	1	-	-	1	-	-		
くるまえばい養殖	31	-	-	-	-	-	-	-	-	-	-	-	-	-	-	3	-	-	-	-	-	-	-		
ほや類養殖	32	-	-	-	-	-	-	-	-	-	-	-	-	-	-	-	-	-	-	-	-	-	-		
その他の水産動物類養殖	33	-	-	-	-	-	-	-	-	-	-	-	-	-	-	-	-	-	-	-	-	-	-		
こんぶ類養殖	34	-	-	-	-	-	-	-	-	-	-	-	-	-	-	-	-	-	-	-	-	-	-		
わかめ類養殖	35	-	-	5	8	-	-	-	-	-	-	-	-	-	-	-	-	-	23	59	-	3	-		
のり類養殖	36	-	-	2	-	-	-	-	-	-	-	-	-	1	-	-	-	-	1	1	28	-	-		
その他の海藻類養殖	37	-	-	1	-	-	-	-	-	-	-	-	-	1	-	-	-	-	-	-	-	4	-		
真珠養殖	38	-	-	-	-	-	-	-	-	-	-	-	-	2	-	-	-	-	-	-	-	-	74		
真珠母貝養殖	39	-	1	6	1	-	-	-	-	-	-	-	-	3	5	-	-	1	-	-	-	-	-		
沿岸漁業層計	40	-	28	1 427	1 199	1	68	79	8	78	47	53	2	215	120	4	-	2	25	90	32	23	75	60	
海面養殖層計	41	-	1	36	29	1	62	77	8	76	46	43	1	143	106	4	-	2	24	61	28	8	74	58	
上記以外の沿岸漁業層計	42	-	27	1 391	1 170	-	6	2	-	2	1	10	1	72	14	-	-	-	1	29	4	15	1	2	
中小漁業層計	43	-	1	56	79	-	4	6	-	5	1	5	-	1	-	-	-	-	2	-	-	-	-	-	
大規模漁業層計	44	-	-	-	-	-	-	-	-	-	-	-	-	-	-	-	-	-	-	-	-	-	-	-	

○ 漁業経営体統計

I 経営体階層

5 経営組織別経営体数

経営体階層	計	経営組織別						
		個人経営体	会社	漁業協同組合	漁業生産組合	共同経営	その他	
		経営体	経営体	経営体	経営体	経営体	経営体	
計	01	5 998	5 740	226	12	-	18	2
漁船非使用階層	02	53	53	-	-	-	-	-
無動力漁船のみ	03	2	2	-	-	-	-	-
船外機付漁船	04	969	968	-	-	-	1	-
1 トン未満	05	160	160	-	-	-	-	-
動 1 ～ 3	06	766	766	-	-	-	-	-
3 ～ 5	07	2 059	2 058	-	-	-	1	-
力 5 ～ 10	08	840	838	1	-	-	1	-
10 ～ 20	09	243	240	2	-	-	1	-
漁 20 ～ 30	10	26	26	-	-	-	-	-
30 ～ 50	11	16	9	6	1	-	-	-
使 船 50 ～ 100	12	15	3	12	-	-	-	-
100 ～ 200	13	24	1	23	-	-	-	-
使 200 ～ 500	14	2	-	2	-	-	-	-
用 500 ～ 1000	15	5	-	5	-	-	-	-
1000 ～ 3000	16	5	-	5	-	-	-	-
3,000 トン以上	17	-	-	-	-	-	-	-
大型定置網	18	46	19	14	5	-	8	-
さ け 定 置 網	19	-	-	-	-	-	-	-
小型定置網	20	211	193	9	3	-	6	-
海 類 養 殖	ぎんざけ養殖	21	-	-	-	-	-	-
	ぶり類養殖	22	44	22	22	-	-	-
	まだい養殖	23	31	15	16	-	-	-
	ひらめ養殖	24	4	2	2	-	-	-
	とらふぐ養殖	25	57	25	31	1	-	-
	くろまぐろ養殖	26	33	1	32	-	-	-
	その他の魚類養殖	27	9	7	2	-	-	-
	面 ほたてがい養殖	28	-	-	-	-	-	-
	かき類養殖	29	124	121	3	-	-	-
	その他の貝類養殖	30	63	61	1	-	-	1
養 殖	くるまえば養殖	31	3	-	2	1	-	-
	ほや類養殖	32	-	-	-	-	-	-
	その他の水産動物類養殖	33	-	-	-	-	-	-
	こんぶ類養殖	34	-	-	-	-	-	-
	わかめ類養殖	35	59	59	-	-	-	-
	のり類養殖	36	28	28	-	-	-	-
	その他の海藻類養殖	37	4	4	-	-	-	-
	真珠養殖	38	74	41	33	-	-	-
	真珠母貝養殖	39	23	18	3	1	-	1
	沿岸漁業層計	40	5 662	5 461	171	11	-	17
海面養殖層計	41	556	404	147	3	-	-	2
上記以外の沿岸漁業層計	42	5 106	5 057	24	8	-	17	-
中小漁業層計	43	331	279	50	1	-	1	-
大規模漁業層計	44	5	-	5	-	-	-	-

○ 漁業経営体統計

I 経営体階層

6 漁船使用の有無別経営体数

経営体階層	計	漁船使用の有無別			
		漁船使用	船外機付漁船のみ使用		漁船非使用
		経営体	経営体	経営体	経営体
計	01	5 998	5 889	1 123	109
漁船非使用階層	02	53	-	-	53
無動力漁船のみ	03	2	2	-	-
船外機付漁船	04	969	969	964	-
1 トン未満	05	160	160	-	-
動 1 ～ 3	06	766	766	-	-
3 ～ 5	07	2 059	2 059	-	-
力 5 ～ 10	08	840	840	-	-
10 ～ 20	09	243	243	-	-
漁 20 ～ 30	10	26	26	-	-
30 ～ 50	11	16	16	-	-
使 船 50 ～ 100	12	15	15	-	-
100 ～ 200	13	24	24	-	-
使 200 ～ 500	14	2	2	-	-
用 500 ～ 1000	15	5	5	-	-
1000 ～ 3000	16	5	5	-	-
3,000 トン以上	17	-	-	-	-
大型定置網	18	46	46	-	-
さ け 定 置 網	19	-	-	-	-
小型定置網	20	211	210	31	1
海 類 養 殖	ぎんざけ養殖	21	-	-	-
	ぶり類養殖	22	44	43	1
	まだい養殖	23	31	30	1
	ひらめ養殖	24	4	1	3
	とらふぐ養殖	25	57	53	1
	くろまぐろ養殖	26	33	33	-
	その他の魚類養殖	27	9	9	-
	面 ほたてがい養殖	28	-	-	-
	かき類養殖	29	124	123	45
	その他の貝類養殖	30	63	37	27
養 殖	くるまえば養殖	31	3	1	2
	ほや類養殖	32	-	-	-
	その他の水産動物類養殖	33	-	-	-
	こんぶ類養殖	34	-	-	-
	わかめ類養殖	35	59	58	22
	のり類養殖	36	28	13	8
	その他の海藻類養殖	37	4	4	1
	真珠養殖	38	74	73	10
	真珠母貝養殖	39	23	23	11
	沿岸漁業層計	40	5 662	5 553	1 123
海面養殖層計	41	556	501	128	55
上記以外の沿岸漁業層計	42	5 106	5 052	995	54
中小漁業層計	43	331	331	-	-
大規模漁業層計	44	5	5	-	-

○ 漁業経営体統計

I 経営体階層

7 営んだ漁業種類数別経営体数

経営体階層	計	1種類	2種類	3種類	4種類	5種類	6種類	7種類以上	
		経営体	経営体	経営体	経営体	経営体	経営体	経営体	
計	01	5 998	2 252	2 127	1 072	377	126	36	8
漁船非使用階層	02	53	45	8	-	-	-	-	-
無動力漁船のみ	03	2	-	2	-	-	-	-	-
船外機付漁船	04	969	407	363	146	48	3	2	-
1トン未満	05	160	97	49	13	1	-	-	-
動 1～3	06	766	337	247	130	37	6	7	2
3～5	07	2 059	656	799	410	126	54	13	1
5～10	08	840	189	327	205	82	33	4	-
10～20	09	243	100	71	33	22	10	5	2
20～30	10	26	7	10	5	4	-	-	-
30～50	11	16	6	6	2	1	-	-	1
50～100	12	15	13	1	1	-	-	-	-
100～200	13	24	17	3	2	1	1	-	-
200～500	14	2	-	2	-	-	-	-	-
500～1000	15	5	4	-	-	-	-	-	1
1000～3000	16	5	5	-	-	-	-	-	-
3,000トン以上	17	-	-	-	-	-	-	-	-
大型定置網	18	46	30	7	5	1	1	2	-
さけ定置網	19	-	-	-	-	-	-	-	-
小型定置網	20	211	101	53	27	15	13	2	-
魚 ぶり類養殖	21	-	-	-	-	-	-	-	-
魚 ぶり類養殖	22	44	13	12	10	5	3	1	-
魚 まだい養殖	23	31	12	7	8	3	-	-	1
魚 ひらめ養殖	24	4	1	2	1	-	-	-	-
魚 とらふぐ養殖	25	57	29	17	9	2	-	-	-
魚 くらまぐろ養殖	26	33	13	14	5	1	-	-	-
魚 その他の魚類養殖	27	9	3	3	1	2	-	-	-
面 ほたてがい養殖	28	-	-	-	-	-	-	-	-
面 かき類養殖	29	124	37	51	22	14	-	-	-
面 その他の貝類養殖	30	63	50	9	3	-	1	-	-
面 くるまえば養殖	31	3	3	-	-	-	-	-	-
面 ほや類養殖	32	-	-	-	-	-	-	-	-
面 その他の水産動物類養殖	33	-	-	-	-	-	-	-	-
面 こんぶ類養殖	34	-	-	-	-	-	-	-	-
面 わかめ類養殖	35	59	5	20	27	7	-	-	-
面 のり類養殖	36	28	23	3	-	2	-	-	-
面 その他の海藻類養殖	37	4	1	-	2	1	-	-	-
面 真珠養殖	38	74	36	35	3	-	-	-	-
面 真珠母貝養殖	39	23	12	6	2	2	1	-	-
沿岸漁業層計	40	5 662	2 100	2 034	1 029	349	115	31	4
海面養殖層計	41	556	238	179	93	39	5	1	1
上記以外の沿岸漁業層計	42	5 106	1 862	1 855	936	310	110	30	3
中小漁業層計	43	331	147	93	43	28	11	5	4
大規模漁業層計	44	5	5	-	-	-	-	-	-

○ 漁業経営体統計

I 経営体階層

8 動力漁船保有隻数別経営体数

経営体階層	計	動力漁船を保有していない経営体	11月1日現在で動力漁船を保有している経営体						
			小計	1隻	2隻	3・4隻	5～9隻	10隻以上	
	経営体	経営体	経営体	経営体	経営体	経営体	経営体	経営体	
計	01	5 998	1 243	4 755	3 937	527	195	84	12
漁船非使用階層	02	53	53	-	-	-	-	-	-
無動力漁船のみ	03	2	2	-	-	-	-	-	-
船外機付漁船	04	969	969	-	-	-	-	-	-
1トン未満	05	160	-	160	160	-	-	-	-
動 1～3	06	766	-	766	744	21	1	-	-
3～5	07	2 059	2	2 057	2 003	47	7	-	-
5～10	08	840	-	840	601	219	20	-	-
10～20	09	243	-	243	145	67	30	1	-
20～30	10	26	-	26	1	15	9	1	-
30～50	11	16	-	16	1	8	3	4	-
50～100	12	15	-	15	-	-	5	10	-
100～200	13	24	-	24	-	-	-	22	2
200～500	14	2	-	2	-	1	-	-	1
500～1000	15	5	-	5	-	1	1	2	1
1000～3000	16	5	-	5	-	-	-	3	2
3,000トン以上	17	-	-	-	-	-	-	-	-
大型定置網	18	46	-	46	18	10	15	3	-
さけ定置網	19	-	-	-	-	-	-	-	-
小型定置網	20	211	33	178	101	50	25	2	-
魚 ぶり類養殖	21	-	-	-	-	-	-	-	-
魚 ぶり類養殖	22	44	2	42	11	6	13	10	2
魚 まだい養殖	23	31	2	29	9	8	11	1	-
魚 ひらめ養殖	24	4	3	1	-	1	-	-	-
魚 とらふぐ養殖	25	57	5	52	15	11	19	7	-
魚 くらまぐろ養殖	26	33	-	33	4	2	13	10	4
魚 その他の魚類養殖	27	9	-	9	3	3	3	-	-
面 ほたてがい養殖	28	-	-	-	-	-	-	-	-
面 かき類養殖	29	124	46	78	55	17	6	-	-
面 その他の貝類養殖	30	63	53	10	8	2	-	-	-
面 くるまえば養殖	31	3	3	-	-	-	-	-	-
面 ほや類養殖	32	-	-	-	-	-	-	-	-
面 その他の水産動物類養殖	33	-	-	-	-	-	-	-	-
面 こんぶ類養殖	34	-	-	-	-	-	-	-	-
面 わかめ類養殖	35	59	23	36	23	12	1	-	-
面 のり類養殖	36	28	23	5	4	1	-	-	-
面 その他の海藻類養殖	37	4	1	3	2	1	-	-	-
面 真珠養殖	38	74	12	62	20	21	13	8	-
面 真珠母貝養殖	39	23	11	12	9	3	-	-	-
沿岸漁業層計	40	5 662	1 243	4 419	3 790	435	147	41	6
海面養殖層計	41	556	184	372	163	88	79	36	6
上記以外の沿岸漁業層計	42	5 106	1 059	4 047	3 627	347	68	5	-
中小漁業層計	43	331	-	331	147	92	48	40	4
大規模漁業層計	44	5	-	5	-	-	-	3	2

○ 漁業経営体統計

I 経営体階層

9 11月1日現在の海上作業従事者数別経営体数

経営体階層		計	1人	2人	3・4人	5～9人	10～19人	20～49人	50～99人	100～149人	150～199人	200～299人	300人以上	1経営体平均従事者数	
		経営体	経営体	経営体	経営体	経営体	経営体	経営体	経営体	経営体	経営体	経営体	経営体	人	
計	01	5 265	3 464	1 030	437	206	78	42	4	4	-	-	-	2.1	
漁船非使用階層	02	18	16	2	-	-	-	-	-	-	-	-	-	1.1	
漁船使用階層	無動力漁船のみ	-	-	-	-	-	-	-	-	-	-	-	-	-	
	船外機付漁船	733	652	65	11	-	5	-	-	-	-	-	-	1.2	
	1トン未満	123	114	8	1	-	-	-	-	-	-	-	-	1.1	
	1～3	649	569	75	5	-	-	-	-	-	-	-	-	1.1	
	3～5	1 887	1 454	346	72	12	3	-	-	-	-	-	-	1.3	
	5～10	792	464	235	74	18	1	-	-	-	-	-	-	1.6	
	10～20	238	48	100	68	19	3	-	-	-	-	-	-	2.6	
	20～30	26	4	3	12	5	2	-	-	-	-	-	-	4.2	
	30～50	16	1	-	6	6	3	-	-	-	-	-	-	5.9	
	50～100	15	-	-	-	2	7	6	-	-	-	-	-	16.3	
	100～200	24	-	-	-	-	5	19	-	-	-	-	-	22.3	
	200～500	2	-	-	-	-	-	1	1	-	-	-	-	44.0	
	500～1000	5	-	-	-	-	-	4	1	-	-	-	-	56.0	
	1000～3000	5	-	-	-	-	-	-	1	4	-	-	-	106.4	
	3,000トン以上	17	-	-	-	-	-	-	-	-	-	-	-	-	
	大型定置網	18	46	3	3	11	18	9	2	-	-	-	-	-	7.1
	さけ定置網	19	-	-	-	-	-	-	-	-	-	-	-	-	-
小型定置網	20	199	51	64	43	38	3	-	-	-	-	-	-	3.0	
海面養殖	ぎんざけ養殖	-	-	-	-	-	-	-	-	-	-	-	-	-	
	ぶり類養殖	44	5	3	14	15	7	-	-	-	-	-	-	5.7	
	まだい養殖	28	4	12	7	3	2	-	-	-	-	-	-	3.4	
	ひらめ養殖	2	-	-	1	1	-	-	-	-	-	-	-	6.5	
	とらふぐ養殖	56	2	16	24	12	2	-	-	-	-	-	-	3.8	
	くろまぐろ養殖	33	-	1	13	9	9	1	-	-	-	-	-	8.1	
	その他の魚類養殖	9	1	-	4	4	-	-	-	-	-	-	-	4.6	
	ほたてがい養殖	-	-	-	-	-	-	-	-	-	-	-	-	-	-
	かき類養殖	103	36	27	27	10	3	-	-	-	-	-	-	2.7	
	その他の貝類養殖	40	9	17	10	4	-	-	-	-	-	-	-	2.6	
養殖	くるまえび養殖	2	-	-	-	2	-	-	-	-	-	-	-	5.5	
	ほや類養殖	-	-	-	-	-	-	-	-	-	-	-	-	-	
	その他の水産動物類養殖	-	-	-	-	-	-	-	-	-	-	-	-	-	
	こんぶ類養殖	-	-	-	-	-	-	-	-	-	-	-	-	-	
	わかめ類養殖	58	21	28	6	1	2	-	-	-	-	-	-	2.2	
	のり類養殖	13	-	6	6	1	-	-	-	-	-	-	-	2.8	
	その他の海藻類養殖	4	3	1	-	-	-	-	-	-	-	-	-	1.3	
	真珠養殖	72	6	15	13	17	11	9	1	-	-	-	-	9.8	
	真珠母貝養殖	23	1	3	9	9	1	-	-	-	-	-	-	4.6	
	沿岸漁業層計	4 934	3 411	927	351	174	58	12	1	-	-	-	-	1.8	
海面養殖層計	487	88	129	134	88	37	10	1	-	-	-	-	4.6		
上記以外の沿岸漁業層計	4 447	3 323	798	217	86	21	2	-	-	-	-	-	1.5		
中小漁業層計	326	53	103	86	32	20	30	2	-	-	-	-	6.0		
大規模漁業層計	5	-	-	-	-	-	-	1	4	-	-	-	106.4		

○ 漁業経営体統計

I 経営体階層

10 陸上作業最盛期の従事者数別経営体数

経営体階層		計	1人	2人	3・4人	5～9人	10～19人	20～29人	30～49人	50人以上	1経営体平均従事者数	
		経営体	経営体	経営体	経営体	経営体	経営体	経営体	経営体	経営体	人	
	計	01	5 575	3 392	1 320	580	222	51	6	3	1	1.80
漁	船非使用階層	02	44	36	8	-	-	-	-	-	-	1.20
	無動力漁船のみ	03	2	2	-	-	-	-	-	-	-	1.00
漁	船外機付漁船	04	869	710	125	29	2	3	-	-	-	1.30
	1 トン未満	05	136	121	13	1	1	-	-	-	-	1.10
	動 1～3	06	709	580	107	20	2	-	-	-	-	1.20
	3～5	07	1 952	1 309	492	124	22	5	-	-	-	1.50
	力 5～10	08	806	373	270	135	27	1	-	-	-	1.90
	10～20	09	233	55	69	78	28	3	-	-	-	2.90
	漁 20～30	10	26	3	4	6	10	3	-	-	-	5.30
	使 30～50	11	14	4	-	5	1	4	-	-	-	5.10
	船 50～100	12	14	2	2	2	3	5	-	-	-	7.60
	用 100～200	13	23	3	2	8	7	1	1	1	-	6.40
	使 200～500	14	2	1	-	-	1	-	-	-	-	4.00
	用 500～1000	15	3	-	1	-	2	-	-	-	-	5.70
	1000～3000	16	5	-	-	-	1	3	1	-	-	12.40
	3,000トン以上	17	-	-	-	-	-	-	-	-	-	-
大	型定置網	18	44	9	6	12	16	-	-	1	-	4.80
さ	け定置網	19	-	-	-	-	-	-	-	-	-	-
小	型定置網	20	204	62	76	38	27	-	-	-	1	2.80
	魚 ぎんざけ養殖	21	-	-	-	-	-	-	-	-	-	-
	ふり類養殖	22	44	15	11	10	4	3	1	-	-	3.60
海	類 まだい養殖	23	28	6	12	5	4	1	-	-	-	3.00
	ひらめ養殖	24	4	2	1	-	1	-	-	-	-	2.30
	とらふぐ養殖	25	56	14	16	13	10	3	-	-	-	3.40
	くろまぐろ養殖	26	31	9	10	9	1	2	-	-	-	3.10
	その他の魚類養殖	27	8	2	2	3	1	-	-	-	-	2.60
面	ほたてがい養殖	28	-	-	-	-	-	-	-	-	-	-
	かき類養殖	29	105	40	23	28	11	3	-	-	-	2.70
	その他の貝類養殖	30	36	9	13	12	2	-	-	-	-	2.40
	くるまえば養殖	31	1	-	-	-	1	-	-	-	-	8.00
養	ほや類養殖	32	-	-	-	-	-	-	-	-	-	-
	その他の水産動物類養殖	33	-	-	-	-	-	-	-	-	-	-
	こんぶ類養殖	34	-	-	-	-	-	-	-	-	-	-
	わかめ類養殖	35	59	7	22	21	7	2	-	-	-	3.20
殖	のり類養殖	36	18	1	9	4	3	-	1	-	-	3.90
	その他の海藻類養殖	37	4	2	2	-	-	-	-	-	-	1.50
	真珠養殖	38	73	14	20	14	15	7	2	1	-	5.20
	真珠母貝養殖	39	22	1	4	3	12	2	-	-	-	5.30
沿	岸漁業層計	40	5 255	3 324	1 242	481	169	32	4	2	1	1.70
	海面養殖層計	41	489	122	145	122	72	23	4	1	-	3.50
	上記以外の沿岸漁業層計	42	4 766	3 202	1 097	359	97	9	-	1	1	1.50
中	小漁業層計	43	315	68	78	99	52	16	1	1	-	3.70
大	規模漁業層計	44	5	-	-	-	1	3	1	-	-	12.40

○ 漁業経営体統計

I 経営体階層

11 漁獲販売金額別経営体数

経営体階層		計	販売金額なし	100万円未満	100～300	300～500	500～800	800～1,000	1,000～1,500	1,500～2,000	2,000～5,000	5,000万円～1億円	1～2	2～5	5～10	10億円以上
		経営体	経営体	経営体	経営体	経営体	経営体	経営体	経営体	経営体	経営体	経営体	経営体	経営体	経営体	経営体
計	01	5 998	53	2 015	1 537	807	548	222	234	124	228	88	73	41	14	14
漁船非使用階層	02	53	1	45	6	1	-	-	-	-	-	-	-	-	-	-
無動力漁船のみ	03	2	-	1	-	1	-	-	-	-	-	-	-	-	-	-
船外機付漁船	04	969	13	703	202	40	8	2	1	-	-	-	-	-	-	-
漁船使用	1 トン未満	160	6	114	32	6	1	-	-	-	-	1	-	-	-	-
	1～3	766	5	494	223	36	6	1	1	-	-	-	-	-	-	-
	3～5	2 059	12	436	759	443	244	63	53	17	31	1	-	-	-	-
	5～10	840	3	67	174	158	191	89	91	33	32	2	-	-	-	-
	10～20	243	-	8	12	28	25	23	38	33	63	13	-	-	-	-
	20～30	26	1	2	3	-	1	-	6	3	9	1	-	-	-	-
	30～50	16	-	1	1	-	-	1	-	-	5	6	1	-	1	-
	50～100	15	-	-	-	-	-	-	1	1	-	2	7	4	-	-
	100～200	24	-	-	-	-	-	-	-	-	-	3	4	13	4	-
	200～500	2	-	-	-	-	-	-	-	-	-	-	-	-	1	1
500～1000	5	-	-	-	-	-	-	-	-	-	-	-	-	1	1	
1000～3000	5	-	-	-	-	-	-	-	-	-	-	-	-	-	-	
3,000トン以上	17	-	-	-	-	-	-	-	-	-	-	-	-	-	-	5
大型定置網	18	46	-	-	1	2	-	1	4	3	13	12	9	1	-	-
さけ定置網	19	-	-	-	-	-	-	-	-	-	-	-	-	-	-	-
小型定置網	20	211	3	30	54	34	22	16	18	14	12	7	1	-	-	-
海面養殖	ぎんざけ養殖	21	-	-	-	-	-	-	-	-	-	-	-	-	-	-
	ぶり類養殖	22	44	-	-	1	2	-	-	3	10	7	12	6	2	1
	まだい養殖	23	31	-	-	3	3	3	1	2	2	5	3	7	2	-
	ひらめ養殖	24	4	1	-	-	-	-	-	1	1	-	1	-	-	-
	とらふぐ養殖	25	57	-	1	-	1	1	1	3	1	25	14	9	1	-
	くろまぐろ養殖	26	33	3	-	-	-	-	-	-	-	4	5	12	5	4
	その他の魚類養殖	27	9	1	-	1	-	-	-	1	1	3	2	-	-	-
	ほたてがい養殖	28	-	-	-	-	-	-	-	-	-	-	-	-	-	-
	かき類養殖	29	124	1	38	28	26	18	6	4	1	1	-	1	-	-
	その他の貝類養殖	30	63	-	45	13	1	2	-	-	-	2	-	-	-	-
くるまえば養殖	31	3	-	-	-	-	-	-	-	-	-	-	3	-	-	
ほや類養殖	32	-	-	-	-	-	-	-	-	-	-	-	-	-	-	
その他の水産動物類養殖	33	-	-	-	-	-	-	-	-	-	-	-	-	-	-	
こんぶ類養殖	34	-	-	-	-	-	-	-	-	-	-	-	-	-	-	
わかめ類養殖	35	59	-	13	14	14	13	5	-	-	-	-	-	-	-	
のり類養殖	36	28	-	15	-	1	3	5	3	-	1	-	-	-	-	
その他の海藻類養殖	37	4	-	1	3	-	-	-	-	-	-	-	-	-	-	
真珠養殖	38	74	3	-	4	1	6	7	6	9	14	10	13	1	-	
真珠母貝養殖	39	23	-	1	3	9	4	1	2	2	1	-	-	-	-	
沿岸漁業層計	40	5 662	52	2 004	1 521	779	522	198	189	87	151	63	61	23	7	5
海面養殖層計	41	556	9	114	70	58	50	26	21	20	63	40	51	22	7	5
上記以外の沿岸漁業層計	42	5 106	43	1 890	1 451	721	472	172	168	67	88	23	10	1	-	-
中小漁業層計	43	331	1	11	16	28	26	24	45	37	77	25	12	18	7	4
大規模漁業層計	44	5	-	-	-	-	-	-	-	-	-	-	-	-	-	5

○ 漁業経営体統計

I 経営体階層

13 11月1日現在漁業を営んでいる経営体数と営んでいない経営体数

経営体階層		計	11月1日現在	11月1日現在	
			海上作業を営んで いる経営体	海上作業を営んで いない経営体	
		経営体	経営体	経営体	
計		01	5 998	5 265	733
漁	船 非 使 用 階 層	02	53	18	35
	無 動 力 漁 船 の み	03	2	-	2
	船 外 機 付 漁 船	04	969	733	236
漁 船 使 用	1 トン未満	05	160	123	37
	1 ～ 3	06	766	649	117
	3 ～ 5	07	2 059	1 887	172
	5 ～ 10	08	840	792	48
	10 ～ 20	09	243	238	5
	20 ～ 30	10	26	26	-
	30 ～ 50	11	16	16	-
	50 ～ 100	12	15	15	-
	100 ～ 200	13	24	24	-
	200 ～ 500	14	2	2	-
500 ～ 1000	15	5	5	-	
1000 ～ 3000	16	5	5	-	
	3,000 トン以上	17	-	-	
大	型 定 置 網	18	46	46	-
さ	け 定 置 網	19	-	-	
小	型 定 置 網	20	211	199	12
海 養 殖	魚 ぎんざけ養殖	21	-	-	-
	類 ぶり類養殖	22	44	44	-
	ま だ い 養 殖	23	31	28	3
	ひ ら め 養 殖	24	4	2	2
	と ら ふ ぐ 養 殖	25	57	56	1
	く ろ ま ぐ ろ 養 殖	26	33	33	-
	そ の 他 の 魚 類 養 殖	27	9	9	-
	面 ほ た て が い 養 殖	28	-	-	-
	か き 類 養 殖	29	124	103	21
	そ の 他 の 貝 類 養 殖	30	63	40	23
く る ま え び 養 殖	31	3	2	1	
ほ や 類 養 殖	32	-	-	-	
そ の 他 の 水 産 動 物 類 養 殖	33	-	-	-	
こ ん ぶ 類 養 殖	34	-	-	-	
わ か め 類 養 殖	35	59	58	1	
の り 類 養 殖	36	28	13	15	
そ の 他 の 海 藻 類 養 殖	37	4	4	-	
真 珠 養 殖	38	74	72	2	
真 珠 母 貝 養 殖	39	23	23	-	
沿	岸 漁 業 層 計	40	5 662	4 934	728
	海 面 養 殖 層 計	41	556	487	69
	上 記 以 外 の 沿 岸 漁 業 層 計	42	5 106	4 447	659
中	小 漁 業 層 計	43	331	326	5
大	規 模 漁 業 層 計	44	5	5	-

○ 漁業経営体統計

I 経営体階層

14 11月1日現在の海上作業従事者構成別経営体数

経営体階層		合計	雇用者なしの 経営体	雇用者ありの経営体				
				計	日本人のみ	日本人と外国 人	外国人のみ	
		経営体	経営体	経営体	経営体	経営体	経営体	
計		01	5998	5133	865	843	19	3
漁	船 非 使 用 階 層	02	53	53	-	-	-	-
	無 動 力 漁 船 の み	03	2	2	-	-	-	-
	船 外 機 付 漁 船	04	969	958	11	11	-	-
漁 船 使 用	1 トン未満	05	160	156	4	4	-	-
	1 ～ 3	06	766	757	9	9	-	-
	3 ～ 5	07	2059	1940	119	119	-	-
	5 ～ 10	08	840	736	104	104	-	-
	10 ～ 20	09	243	128	115	107	5	3
	20 ～ 30	10	26	7	19	18	1	-
	30 ～ 50	11	16	2	14	10	4	-
	50 ～ 100	12	15	-	15	15	-	-
	100 ～ 200	13	24	-	24	22	2	-
	200 ～ 500	14	2	-	2	1	1	-
500 ～ 1000	15	5	-	5	3	2	-	
1000 ～ 3000	16	5	-	5	3	2	-	
	3,000 トン以上	17	-	-	-	-	-	
大	型 定 置 網	18	46	9	37	37	-	-
さ	け 定 置 網	19	-	-	-	-	-	
小	型 定 置 網	20	211	121	90	90	-	
海 養 殖	魚 ぎんざけ養殖	21	-	-	-	-	-	
	類 ぶり類養殖	22	44	6	38	38	-	
	ま だ い 養 殖	23	31	13	18	16	2	
	ひ ら め 養 殖	24	4	2	2	2	-	
	と ら ふ ぐ 養 殖	25	57	14	43	43	-	
	く ろ ま ぐ ろ 養 殖	26	33	1	32	32	-	
	そ の 他 の 魚 類 養 殖	27	9	2	7	7	-	
	面 ほ た て が い 養 殖	28	-	-	-	-	-	
	か き 類 養 殖	29	124	81	43	43	-	
	そ の 他 の 貝 類 養 殖	30	63	47	16	16	-	
く る ま え び 養 殖	31	3	1	2	2	-		
ほ や 類 養 殖	32	-	-	-	-	-		
そ の 他 の 水 産 動 物 類 養 殖	33	-	-	-	-	-		
こ ん ぶ 類 養 殖	34	-	-	-	-	-		
わ か め 類 養 殖	35	59	45	14	14	-		
の り 類 養 殖	36	28	23	5	5	-		
そ の 他 の 海 藻 類 養 殖	37	4	4	-	-	-		
真 珠 養 殖	38	74	21	53	53	-		
真 珠 母 貝 養 殖	39	23	4	19	19	-		
沿	岸 漁 業 層 計	40	5662	4996	666	664	2	
	海 面 養 殖 層 計	41	556	264	292	290	2	
	上 記 以 外 の 沿 岸 漁 業 層 計	42	5106	4732	374	374	-	
中	小 漁 業 層 計	43	331	137	194	176	15	
大	規 模 漁 業 層 計	44	5	-	5	3	2	

○ 漁業経営体統計

I 経営体階層

15 漁獲物の出荷先別経営体数

経営体階層		計 (実数)	漁協の市場 又は 荷さばき所	漁協以外 の 卸売市場	流通業者 ・ 加工業者	小売業者 ・ 生協	外食産業	消費者に 直接販売	自営の 水産物 直売所で	その他の 水産物 直売所で	他の方法で	その他	
													経営体
計	01	5 998	4 453	1 661	475	402	107	973	55	431	487	228	
漁船非使用階層	02	53	42	3	2	4	-	8	-	3	5	1	
無動力漁船のみ	03	2	1	-	-	-	-	1	-	-	1	-	
船外機付漁船	04	969	665	171	34	69	23	266	8	101	157	38	
漁船使用階層	1トン未満	160	116	24	3	9	1	29	-	10	19	8	
	1～3	766	610	142	19	29	13	143	-	55	88	23	
	3～5	2 059	1 621	597	67	80	27	210	14	100	96	41	
	5～10	840	682	260	43	59	5	74	3	47	24	23	
	10～20	243	187	104	42	16	3	29	2	23	4	9	
	20～30	26	20	12	3	4	-	4	-	3	1	1	
	30～50	16	8	9	2	-	-	1	-	-	1	1	
	50～100	15	11	12	6	-	-	-	-	-	-	2	
	100～200	24	10	22	6	2	1	2	-	1	1	1	
	200～500	2	1	2	-	-	-	-	-	-	-	-	
	500～1000	5	4	2	1	-	-	1	1	-	-	2	
	1000～3000	5	2	5	-	-	-	-	-	-	-	1	
	3,000トン以上	-	-	-	-	-	-	-	-	-	-	-	
	大型定置網	18	46	34	28	7	10	4	16	6	5	5	-
	さけ定置網	19	-	-	-	-	-	-	-	-	-	-	-
	小型定置網	20	211	176	76	16	17	7	58	5	42	11	14
	海面養殖	ぎんざけ養殖	21	-	-	-	-	-	-	-	-	-	-
ぶり類養殖		22	44	15	22	25	15	5	7	1	3	3	
まだい養殖		23	31	9	16	15	8	4	6	1	4	1	
ひらめ養殖		24	4	1	3	1	1	-	1	-	1	1	
とらふぐ養殖		25	57	31	42	24	8	5	5	1	2	2	
くろまぐろ養殖		26	33	7	18	21	5	2	-	-	-	6	
その他の魚類養殖		27	9	5	4	3	2	2	2	-	2	2	
ほたてがい養殖		28	-	-	-	-	-	-	-	-	-	-	
かき類養殖		29	124	75	28	28	29	3	71	8	27	36	17
その他の貝類養殖		30	63	24	2	29	6	-	17	2	4	11	6
くるまえば養殖		31	3	-	3	1	1	1	2	1	-	1	
ほや類養殖		32	-	-	-	-	-	-	-	-	-	-	
その他の水産動物類養殖		33	-	-	-	-	-	-	-	-	-	-	
こんぶ類養殖		34	-	-	-	-	-	-	-	-	-	-	
わかめ類養殖		35	59	50	29	26	8	1	10	1	3	6	
のり類養殖		36	28	9	17	5	15	-	1	-	-	1	2
その他の海藻類養殖		37	4	3	-	2	1	-	1	-	-	1	
真珠養殖		38	74	31	7	36	3	-	3	1	1	1	12
真珠母貝養殖		39	23	3	1	8	1	-	5	-	-	5	10
沿岸漁業層計	40	5 662	4 210	1 493	415	380	103	936	52	404	480	211	
海面養殖層計	41	556	263	192	224	103	23	131	16	41	74	63	
上記以外の沿岸漁業層計	42	5 106	3 947	1 301	191	277	80	805	36	363	406	148	
中小漁業層計	43	331	241	163	60	22	4	37	3	27	7	16	
大規模漁業層計	44	5	2	5	-	-	-	-	-	-	-	1	

○ 漁業経営体統計

I 経営体階層

16 主な漁獲物の出荷先別経営体数

経営体階層		計	漁協の市場 又は 荷さばき所	漁協以外 の 卸売市場	流通業者 ・ 加工業者	小売業者 ・ 生協	外食産業	消費者に 直接販売	その他
			経営体	経営体	経営体	経営体	経営体	経営体	経営体
計	01	5 998	3 936	1 180	210	117	26	421	108
漁船非使用階層	02	53	41	2	2	1	-	6	1
無動力漁船のみ	03	2	1	-	-	-	-	1	-
船外機付漁船	04	969	577	132	16	42	5	170	27
1 トン未満	05	160	109	21	2	5	-	20	3
1 ～ 3	06	766	557	109	7	7	3	73	10
3 ～ 5	07	2 059	1 478	448	14	23	12	71	13
5 ～ 10	08	840	629	175	6	6	1	15	8
10 ～ 20	09	243	160	58	19	1	1	2	2
20 ～ 30	10	26	16	7	1	1	-	-	1
30 ～ 50	11	16	5	7	2	-	-	1	1
50 ～ 100	12	15	4	8	2	-	-	-	1
100 ～ 200	13	24	3	20	1	-	-	-	-
200 ～ 500	14	2	-	2	-	-	-	-	-
500 ～ 1000	15	5	2	2	-	-	-	-	1
1000 ～ 3000	16	5	1	4	-	-	-	-	-
3,000 トン以上	17	-	-	-	-	-	-	-	-
大型定置網	18	46	21	25	-	-	-	-	-
さけ定置網	19	-	-	-	-	-	-	-	-
小型定置網	20	211	140	53	-	2	-	16	-
魚類	21	-	-	-	-	-	-	-	-
ぎんざけ養殖	21	-	-	-	-	-	-	-	-
ぶり類養殖	22	44	8	11	17	6	-	1	1
まだい養殖	23	31	6	9	9	5	1	-	1
ひらめ養殖	24	4	1	3	-	-	-	-	-
とらふぐ養殖	25	57	19	27	11	-	-	-	-
くろまぐろ養殖	26	33	5	6	15	1	2	-	4
その他の魚類養殖	27	9	2	3	2	1	-	-	1
海面	28	-	-	-	-	-	-	-	-
ほたてがい養殖	28	-	-	-	-	-	-	-	-
かき類養殖	29	124	62	15	6	5	1	29	6
その他の貝類養殖	30	63	17	1	27	6	-	9	3
くるまえば養殖	31	3	-	2	-	-	-	1	-
ほや類養殖	32	-	-	-	-	-	-	-	-
その他の水産動物類養殖	33	-	-	-	-	-	-	-	-
こんぶ類養殖	34	-	-	-	-	-	-	-	-
わかめ類養殖	35	59	31	13	11	3	-	1	-
のり類養殖	36	28	9	15	2	-	-	-	2
その他の海藻類養殖	37	4	2	-	2	-	-	-	-
真珠養殖	38	74	30	1	28	2	-	1	12
真珠母貝養殖	39	23	-	1	8	-	-	4	10
沿岸漁業層計	40	5 662	3 745	1 072	185	115	25	418	102
海面養殖層計	41	556	192	107	138	29	4	46	40
上記以外の沿岸漁業層計	42	5 106	3 553	965	47	86	21	372	62
中小漁業層計	43	331	190	104	25	2	1	3	6
大規模漁業層計	44	5	1	4	-	-	-	-	-

○ 漁業経営体統計

I 経営体階層

17 営んだ兼業種類別経営体数（個人経営体+団体経営体）

経営体階層		計	行っていない	水産物の加工	漁家民宿	漁家レストラン	遊漁船業	農業	小売業	その他	
											経営体
計		01	5 998	4 765	120	61	12	138	503	68	502
漁	船 非 使用 階 層	02	53	37	1	-	-	1	7	1	9
	無 動力 漁 船 の み	03	2	1	-	-	-	-	-	-	1
漁	船 外 機 付 漁 船	04	969	668	21	6	-	5	139	13	150
	1 トン 未 満	05	160	115	3	1	1	3	14	6	21
	動 1 ～ 3	06	766	590	8	9	1	20	83	6	73
	3 ～ 5	07	2 059	1 739	21	19	4	56	135	13	118
	力 5 ～ 10	08	840	694	11	14	1	32	59	3	54
	10 ～ 20	09	243	203	6	-	-	8	15	1	14
	漁 20 ～ 30	10	26	18	3	2	-	2	-	-	2
	30 ～ 50	11	16	13	-	-	-	1	-	-	2
	船 50 ～ 100	12	15	10	4	-	-	1	-	1	-
	使 100 ～ 200	13	24	16	7	-	-	-	-	1	-
	用 200 ～ 500	14	2	2	-	-	-	-	-	-	-
	500 ～ 1000	15	5	4	1	-	1	-	-	-	-
	1000 ～ 3000	16	5	5	-	-	-	-	-	-	-
	3,000 トン 以上	17	-	-	-	-	-	-	-	-	-
大	型 定 置 網	18	46	34	6	3	-	-	1	4	3
さ	け 定 置 網	19	-	-	-	-	-	-	-	-	-
小	型 定 置 網	20	211	160	9	6	2	5	20	6	14
	魚 ぎんざけ 養 殖	21	-	-	-	-	-	-	-	-	-
	類 ぶり 類 養 殖	22	44	35	3	-	-	1	-	1	4
	ま だ い 養 殖	23	31	23	3	-	-	2	1	1	2
	ひ ら め 養 殖	24	4	4	-	-	-	-	-	-	-
	と ら ふ ぐ 養 殖	25	57	48	5	-	-	-	2	1	3
	く ろ ま ぐ ろ 養 殖	26	33	29	2	-	-	-	-	2	1
	そ の 他 の 魚 類 養 殖	27	9	7	1	-	-	-	-	1	8
面	ほ た て が い 養 殖	28	-	-	-	-	-	-	-	-	-
	か き 類 養 殖	29	124	102	1	-	2	-	4	2	15
	そ の 他 の 貝 類 養 殖	30	63	45	-	1	-	2	10	1	6
	く る ま え び 養 殖	31	3	1	1	-	-	-	-	-	1
養	ほ や 類 養 殖	32	-	-	-	-	-	-	-	-	-
	そ の 他 の 水 産 動 物 類 養 殖	33	-	-	-	-	-	-	-	-	-
	こ ん ぶ 類 養 殖	34	-	-	-	-	-	-	-	-	-
	わ か め 類 養 殖	35	59	51	3	-	-	2	-	-	3
殖	の り 類 養 殖	36	28	16	-	-	-	-	10	1	3
	そ の 他 の 海 藻 類 養 殖	37	4	4	-	-	-	-	-	-	-
	真 珠 養 殖	38	74	68	-	-	-	-	-	3	3
	真 珠 母 貝 養 殖	39	23	23	-	-	-	-	-	-	-
沿	岸 漁 業 層 計	40	5 662	4 494	99	59	11	127	487	65	484
	海 面 養 殖 層 計	41	556	456	19	1	2	5	29	13	41
	上 記 以 外 の 沿 岸 漁 業 層 計	42	5 106	4 038	80	58	9	122	458	52	443
中	小 漁 業 層 計	43	331	266	21	2	1	11	16	3	18
大	規 模 漁 業 層 計	44	5	5	-	-	-	-	-	-	-

○ 漁業経営体統計

I 経営体階層

18 新規就業者の有無別経営体数

経営体階層		計	新規就業者あり	新規就業者なし	
					経営体
計		01	5 998	92	5 906
漁	船 非 使用 階 層	02	53	-	53
	無 動力 漁 船 の み	03	2	-	2
漁	船 外 機 付 漁 船	04	969	3	966
	1 トン 未 満	05	160	-	160
	動 1 ～ 3	06	766	-	766
	3 ～ 5	07	2 059	15	2 044
	力 5 ～ 10	08	840	7	833
	10 ～ 20	09	243	6	237
	漁 20 ～ 30	10	26	1	25
	30 ～ 50	11	16	-	16
	船 50 ～ 100	12	15	7	8
	使 100 ～ 200	13	24	10	14
	用 200 ～ 500	14	2	1	1
	500 ～ 1000	15	5	4	1
	1000 ～ 3000	16	5	4	1
	3,000 トン 以上	17	-	-	-
大	型 定 置 網	18	46	7	39
さ	け 定 置 網	19	-	-	-
小	型 定 置 網	20	211	5	206
	魚 ぎんざけ 養 殖	21	-	-	-
	類 ぶり 類 養 殖	22	44	2	42
	ま だ い 養 殖	23	31	-	31
	ひ ら め 養 殖	24	4	-	4
	と ら ふ ぐ 養 殖	25	57	1	56
	く ろ ま ぐ ろ 養 殖	26	33	6	27
	そ の 他 の 魚 類 養 殖	27	9	1	8
面	ほ た て が い 養 殖	28	-	-	-
	か き 類 養 殖	29	124	2	122
	そ の 他 の 貝 類 養 殖	30	63	1	62
	く る ま え び 養 殖	31	3	-	3
養	ほ や 類 養 殖	32	-	-	-
	そ の 他 の 水 産 動 物 類 養 殖	33	-	-	-
	こ ん ぶ 類 養 殖	34	-	-	-
	わ か め 類 養 殖	35	59	-	59
殖	の り 類 養 殖	36	28	2	26
	そ の 他 の 海 藻 類 養 殖	37	4	-	4
	真 珠 養 殖	38	74	7	67
	真 珠 母 貝 養 殖	39	23	-	23
沿	岸 漁 業 層 計	40	5 662	59	5 603
	海 面 養 殖 層 計	41	556	22	534
	上 記 以 外 の 沿 岸 漁 業 層 計	42	5 106	37	5 069
中	小 漁 業 層 計	43	331	29	302
大	規 模 漁 業 層 計	44	5	4	1

○ 個人経営体統計

I 経営体階層

1 販売金額1位の漁業種類別経営体数

経営体階層	計	底びき網					船びき網	まき網					刺網			
		遠洋 底びき網	以西 底びき網	沖合底びき網		小型 底びき網		大中型まき網				中・小型 まき網	さけ・ます 流し網	かじき等 流し網	その他 の刺網	
				1そうびき	2そうびき			1そうまき遠 洋かつお・ま ぐろ	1そうまき近 海かつお・ま ぐろ	1そうまき その他	2そうまき					
																経営体
経営体	経営体	経営体	経営体	経営体	経営体	経営体	経営体	経営体	経営体	経営体	経営体	経営体	経営体			
計	01	5 740	-	-	-	-	310	144	-	-	1	-	26	-	1	647
漁船非使用階層	02	53	-	-	-	-	-	-	-	-	-	-	-	-	-	1
無動力漁船のみ	03	2	-	-	-	-	-	-	-	-	-	-	-	-	-	-
船外機付漁船	04	968	-	-	-	-	43	1	-	-	-	-	1	-	-	119
漁船使用	1トン未満	05	160	-	-	-	8	3	-	-	-	-	-	-	-	11
	1～3	06	766	-	-	-	97	6	-	-	-	-	-	-	-	91
	3～5	07	2 058	-	-	-	133	89	-	-	-	-	1	-	-	251
	5～10	08	838	-	-	-	27	25	-	-	-	-	2	-	-	124
	10～20	09	240	-	-	-	2	20	-	-	-	-	8	-	1	42
	20～30	10	26	-	-	-	-	-	-	-	1	-	6	-	-	6
	30～50	11	9	-	-	-	-	-	-	-	-	-	4	-	-	2
	50～100	12	3	-	-	-	-	-	-	-	-	-	3	-	-	-
	100～200	13	1	-	-	-	-	-	-	-	-	-	1	-	-	-
	200～500	14	-	-	-	-	-	-	-	-	-	-	-	-	-	-
500～1000	15	-	-	-	-	-	-	-	-	-	-	-	-	-	-	
1000～3000	16	-	-	-	-	-	-	-	-	-	-	-	-	-	-	
3,000トン以上	17	-	-	-	-	-	-	-	-	-	-	-	-	-	-	
大型定置網	18	19	-	-	-	-	-	-	-	-	-	-	-	-	-	
さけ定置網	19	-	-	-	-	-	-	-	-	-	-	-	-	-	-	
小型定置網	20	193	-	-	-	-	-	-	-	-	-	-	-	-	-	
海面養殖	ぎんざけ養殖	21	-	-	-	-	-	-	-	-	-	-	-	-	-	-
	ぶり類養殖	22	22	-	-	-	-	-	-	-	-	-	-	-	-	-
	まだい養殖	23	15	-	-	-	-	-	-	-	-	-	-	-	-	-
	ひらめ養殖	24	2	-	-	-	-	-	-	-	-	-	-	-	-	-
	とらふぐ養殖	25	25	-	-	-	-	-	-	-	-	-	-	-	-	-
	くろまぐろ養殖	26	1	-	-	-	-	-	-	-	-	-	-	-	-	-
	その他の魚類養殖	27	7	-	-	-	-	-	-	-	-	-	-	-	-	-
	ほたてがい養殖	28	-	-	-	-	-	-	-	-	-	-	-	-	-	-
	かき類養殖	29	121	-	-	-	-	-	-	-	-	-	-	-	-	-
	その他の貝類養殖	30	61	-	-	-	-	-	-	-	-	-	-	-	-	-
くるまえば養殖	31	-	-	-	-	-	-	-	-	-	-	-	-	-	-	
ほや類養殖	32	-	-	-	-	-	-	-	-	-	-	-	-	-	-	
その他の水産動物類養殖	33	-	-	-	-	-	-	-	-	-	-	-	-	-	-	
こんぶ類養殖	34	-	-	-	-	-	-	-	-	-	-	-	-	-	-	
わかめ類養殖	35	59	-	-	-	-	-	-	-	-	-	-	-	-	-	
のり類養殖	36	28	-	-	-	-	-	-	-	-	-	-	-	-	-	
その他の海藻類養殖	37	4	-	-	-	-	-	-	-	-	-	-	-	-	-	
真珠養殖	38	41	-	-	-	-	-	-	-	-	-	-	-	-	-	
真珠母貝養殖	39	18	-	-	-	-	-	-	-	-	-	-	-	-	-	
沿岸漁業層計	40	5 461	-	-	-	-	308	124	-	-	-	-	4	-	-	597
海面養殖層計	41	404	-	-	-	-	-	-	-	-	-	-	-	-	-	-
上記以外の沿岸漁業層計	42	5 057	-	-	-	-	308	124	-	-	-	-	4	-	-	597
中小漁業層計	43	279	-	-	-	-	2	20	-	-	1	-	22	-	1	50
大規模漁業層計	44	-	-	-	-	-	-	-	-	-	-	-	-	-	-	-

○ 個人経営体統計

I 経営体階層

1 販売金額1位の漁業種類別経営体数(つづき)

経営体階層	さんま 棒受網	大型 定置網	さけ 定置網	小型 定置網	その他の 網漁業	はえ縄				釣								
						遠洋まぐろ はえ縄	近海まぐろ はえ縄	沿岸まぐろ はえ縄	その他の はえ縄	遠洋かつお 一本釣	近海かつお 一本釣	沿岸かつお 一本釣	遠洋 いか釣	近海 いか釣	沿岸 いか釣	ひき縄釣	その他の釣	
						経営体	経営体	経営体	経営体	経営体	経営体	経営体	経営体	経営体	経営体	経営体	経営体	経営体
計	01	-	19	-	193	109	-	-	6	378	-	-	-	-	-	819	417	1 237
漁船非使用階層	02	-	-	-	-	6	-	-	-	-	-	-	-	-	-	-	2	5
無動力漁船のみ	03	-	-	-	-	-	-	-	-	-	-	-	-	-	-	-	-	1
船外機付漁船	04	-	-	-	-	44	-	-	-	20	-	-	-	-	-	34	7	281
漁船使用	1 トン未満	05	-	-	-	2	-	-	-	2	-	-	-	-	-	9	2	69
	1 ~ 3	06	-	-	-	13	-	-	-	19	-	-	-	-	-	52	48	291
	3 ~ 5	07	-	-	-	21	-	-	4	173	-	-	-	-	-	424	282	454
	5 ~ 10	08	-	-	-	15	-	-	2	132	-	-	-	-	-	211	70	126
	10 ~ 20	09	-	-	-	6	-	-	-	29	-	-	-	-	-	86	6	7
	20 ~ 30	10	-	-	-	1	-	-	-	3	-	-	-	-	-	2	-	3
	30 ~ 50	11	-	-	-	1	-	-	-	-	-	-	-	-	-	1	-	-
	50 ~ 100	12	-	-	-	-	-	-	-	-	-	-	-	-	-	-	-	-
	100 ~ 200	13	-	-	-	-	-	-	-	-	-	-	-	-	-	-	-	-
	200 ~ 500	14	-	-	-	-	-	-	-	-	-	-	-	-	-	-	-	-
500 ~ 1000	15	-	-	-	-	-	-	-	-	-	-	-	-	-	-	-	-	
1000 ~ 3000	16	-	-	-	-	-	-	-	-	-	-	-	-	-	-	-	-	
3,000トン以上	17	-	-	-	-	-	-	-	-	-	-	-	-	-	-	-	-	
大型定置網	18	-	19	-	-	-	-	-	-	-	-	-	-	-	-	-	-	-
さけ定置網	19	-	-	-	-	-	-	-	-	-	-	-	-	-	-	-	-	-
小型定置網	20	-	-	-	193	-	-	-	-	-	-	-	-	-	-	-	-	-
海面養殖	魚	21	-	-	-	-	-	-	-	-	-	-	-	-	-	-	-	-
	ぶり類養殖	22	-	-	-	-	-	-	-	-	-	-	-	-	-	-	-	-
	まだい養殖	23	-	-	-	-	-	-	-	-	-	-	-	-	-	-	-	-
	ひらめ養殖	24	-	-	-	-	-	-	-	-	-	-	-	-	-	-	-	-
	とらふぐ養殖	25	-	-	-	-	-	-	-	-	-	-	-	-	-	-	-	-
	くろまぐろ養殖	26	-	-	-	-	-	-	-	-	-	-	-	-	-	-	-	-
	その他の魚類養殖	27	-	-	-	-	-	-	-	-	-	-	-	-	-	-	-	-
	ほたてがい養殖	28	-	-	-	-	-	-	-	-	-	-	-	-	-	-	-	-
	かき類養殖	29	-	-	-	-	-	-	-	-	-	-	-	-	-	-	-	-
	その他の貝類養殖	30	-	-	-	-	-	-	-	-	-	-	-	-	-	-	-	-
	くるまえば養殖	31	-	-	-	-	-	-	-	-	-	-	-	-	-	-	-	-
	ほや類養殖	32	-	-	-	-	-	-	-	-	-	-	-	-	-	-	-	-
	その他の水産動物類養殖	33	-	-	-	-	-	-	-	-	-	-	-	-	-	-	-	-
	こんぶ類養殖	34	-	-	-	-	-	-	-	-	-	-	-	-	-	-	-	-
	わかめ類養殖	35	-	-	-	-	-	-	-	-	-	-	-	-	-	-	-	-
	のり類養殖	36	-	-	-	-	-	-	-	-	-	-	-	-	-	-	-	-
	その他の海藻類養殖	37	-	-	-	-	-	-	-	-	-	-	-	-	-	-	-	-
	真珠養殖	38	-	-	-	-	-	-	-	-	-	-	-	-	-	-	-	-
	真珠母貝養殖	39	-	-	-	-	-	-	-	-	-	-	-	-	-	-	-	-
沿岸漁業層計	40	-	19	-	193	101	-	-	6	346	-	-	-	-	730	411	1 227	
海面養殖層計	41	-	-	-	-	-	-	-	-	-	-	-	-	-	-	-	-	
上記以外の沿岸漁業層計	42	-	19	-	193	101	-	-	6	346	-	-	-	-	730	411	1 227	
中小漁業層計	43	-	-	-	-	8	-	-	-	32	-	-	-	-	89	6	10	
大規模漁業層計	44	-	-	-	-	-	-	-	-	-	-	-	-	-	-	-	-	

○ 個人経営体統計

I 経営体階層

1 販売金額1位の漁業種類別経営体数(つづき)

経営体階層	経営体	小型捕鯨	潜水器漁業	採貝・採藻	その他の漁業	海面養殖																			
						魚類養殖						ほたてがい養殖	かき類養殖	その他の貝類養殖	くるまえばい養殖	ほや類養殖	その他の水産動物類養殖	こんぶ類養殖	わかめ類養殖	のり類養殖	その他の海藻類養殖	真珠養殖	真珠母貝養殖		
						ぎんざけ養殖	ぶり類養殖	まだい養殖	ひらめ養殖	とらふぐ養殖	くるまぐる養殖													その他の魚類養殖	
計	01	-	12	519	498	-	22	15	2	25	1	7	-	121	61	-	-	-	-	59	28	4	41	18	
漁船非使用階層	02	-	-	37	2	-	-	-	-	-	-	-	-	-	-	-	-	-	-	-	-	-	-	-	
無動力漁船のみ	03	-	-	1	-	-	-	-	-	-	-	-	-	-	-	-	-	-	-	-	-	-	-	-	
船外機付漁船	04	-	2	278	138	-	-	-	-	-	-	-	-	-	-	-	-	-	-	-	-	-	-	-	
漁船使用	1トン未満	05	-	39	15	-	-	-	-	-	-	-	-	-	-	-	-	-	-	-	-	-	-	-	
	1～3	06	-	61	87	-	-	-	-	-	-	-	-	-	-	-	-	-	-	-	-	-	-	-	
	3～5	07	-	4	75	147	-	-	-	-	-	-	-	-	-	-	-	-	-	-	-	-	-	-	
	5～10	08	-	4	27	73	-	-	-	-	-	-	-	-	-	-	-	-	-	-	-	-	-	-	
	10～20	09	-	1	-	32	-	-	-	-	-	-	-	-	-	-	-	-	-	-	-	-	-	-	
	20～30	10	-	-	1	3	-	-	-	-	-	-	-	-	-	-	-	-	-	-	-	-	-	-	
	30～50	11	-	-	-	1	-	-	-	-	-	-	-	-	-	-	-	-	-	-	-	-	-	-	
	50～100	12	-	-	-	-	-	-	-	-	-	-	-	-	-	-	-	-	-	-	-	-	-	-	-
	100～200	13	-	-	-	-	-	-	-	-	-	-	-	-	-	-	-	-	-	-	-	-	-	-	-
	200～500	14	-	-	-	-	-	-	-	-	-	-	-	-	-	-	-	-	-	-	-	-	-	-	-
	500～1000	15	-	-	-	-	-	-	-	-	-	-	-	-	-	-	-	-	-	-	-	-	-	-	-
	1000～3000	16	-	-	-	-	-	-	-	-	-	-	-	-	-	-	-	-	-	-	-	-	-	-	-
	3,000トン以上	17	-	-	-	-	-	-	-	-	-	-	-	-	-	-	-	-	-	-	-	-	-	-	-
大型定置網	18	-	-	-	-	-	-	-	-	-	-	-	-	-	-	-	-	-	-	-	-	-	-	-	
大型定置網	19	-	-	-	-	-	-	-	-	-	-	-	-	-	-	-	-	-	-	-	-	-	-	-	
小型定置網	20	-	-	-	-	-	-	-	-	-	-	-	-	-	-	-	-	-	-	-	-	-	-	-	
海面養殖	ぎんざけ養殖	21	-	-	-	-	-	-	-	-	-	-	-	-	-	-	-	-	-	-	-	-	-	-	
	ぶり類養殖	22	-	-	-	-	22	-	-	-	-	-	-	-	-	-	-	-	-	-	-	-	-	-	
	まだい養殖	23	-	-	-	-	-	15	-	-	-	-	-	-	-	-	-	-	-	-	-	-	-	-	
	ひらめ養殖	24	-	-	-	-	-	-	2	-	-	-	-	-	-	-	-	-	-	-	-	-	-	-	
	とらふぐ養殖	25	-	-	-	-	-	-	-	25	-	-	-	-	-	-	-	-	-	-	-	-	-	-	
	くるまぐる養殖	26	-	-	-	-	-	-	-	-	1	-	-	-	-	-	-	-	-	-	-	-	-	-	
	その他の魚類養殖	27	-	-	-	-	-	-	-	-	-	7	-	-	-	-	-	-	-	-	-	-	-	-	
海面養殖	ほたてがい養殖	28	-	-	-	-	-	-	-	-	-	-	-	-	-	-	-	-	-	-	-	-	-	-	
	かき類養殖	29	-	-	-	-	-	-	-	-	-	-	-	121	-	-	-	-	-	-	-	-	-	-	
	その他の貝類養殖	30	-	-	-	-	-	-	-	-	-	-	-	-	61	-	-	-	-	-	-	-	-	-	
	くるまえばい養殖	31	-	-	-	-	-	-	-	-	-	-	-	-	-	-	-	-	-	-	-	-	-	-	
	ほや類養殖	32	-	-	-	-	-	-	-	-	-	-	-	-	-	-	-	-	-	-	-	-	-	-	
	その他の水産動物類養殖	33	-	-	-	-	-	-	-	-	-	-	-	-	-	-	-	-	-	-	-	-	-	-	
	こんぶ類養殖	34	-	-	-	-	-	-	-	-	-	-	-	-	-	-	-	-	-	-	-	-	-	-	
	わかめ類養殖	35	-	-	-	-	-	-	-	-	-	-	-	-	-	-	-	-	-	-	59	-	-	-	
	のり類養殖	36	-	-	-	-	-	-	-	-	-	-	-	-	-	-	-	-	-	-	-	28	-	-	
	その他の海藻類養殖	37	-	-	-	-	-	-	-	-	-	-	-	-	-	-	-	-	-	-	-	-	4	-	
	真珠養殖	38	-	-	-	-	-	-	-	-	-	-	-	-	-	-	-	-	-	-	-	-	-	41	
	真珠母貝養殖	39	-	-	-	-	-	-	-	-	-	-	-	-	-	-	-	-	-	-	-	-	-	-	
沿岸漁業層計	計	40	-	11	518	462	-	22	15	2	25	1	7	-	121	61	-	-	-	59	28	4	41	18	
	海面養殖層計	41	-	-	-	-	-	22	15	2	25	1	7	-	121	61	-	-	-	59	28	4	41	18	
	上記以外の沿岸漁業層計	42	-	11	518	462	-	-	-	-	-	-	-	-	-	-	-	-	-	-	-	-	-	-	
中小漁業層計	計	43	-	1	1	36	-	-	-	-	-	-	-	-	-	-	-	-	-	-	-	-	-	-	
	大規模漁業層計	44	-	-	-	-	-	-	-	-	-	-	-	-	-	-	-	-	-	-	-	-	-	-	

○ 個人経営体統計

I 経営体階層

2 11月1日現在の海上作業従事者構成別経営体数

経営体階層		計	家族従事者のみ	雇用者のみ	家族と雇用者			
					小計	家族と雇用者が同数	家族が雇用者より多い	雇用者が家族より多い
					経営体	経営体	経営体	経営体
計	01	5 015	4 380	58	577	229	87	261
漁船非使用階層	02	18	18	-	-	-	-	-
無動力漁船のみ	03	-	-	-	-	-	-	-
船外機付漁船	04	732	722	2	8	2	2	4
1 トン未満	05	123	119	-	4	4	-	-
1 ～ 3	06	649	640	3	6	5	1	-
3 ～ 5	07	1 886	1 768	8	110	61	14	35
5 ～ 10	08	791	688	8	95	48	16	31
10 ～ 20	09	235	122	11	102	44	21	37
20 ～ 30	10	26	7	-	19	4	3	12
30 ～ 50	11	9	2	3	4	1	1	2
50 ～ 100	12	3	-	-	3	-	-	3
100 ～ 200	13	1	-	-	1	-	-	1
200 ～ 500	14	-	-	-	-	-	-	-
500 ～ 1000	15	-	-	-	-	-	-	-
1000 ～ 3000	16	-	-	-	-	-	-	-
3,000 トン以上	17	-	-	-	-	-	-	-
大型定置網	18	19	3	1	15	1	1	13
さけ定置網	19	-	-	-	-	-	-	-
小型定置網	20	181	107	8	66	21	3	42
魚	21	-	-	-	-	-	-	-
ぶり類	22	22	5	1	16	3	3	10
まだい	23	14	9	1	4	1	-	3
ひらめ	24	-	-	-	-	-	-	-
とらふぐ	25	25	10	-	15	5	2	8
くろまぐろ	26	1	-	-	1	-	-	1
その他の魚類	27	7	2	-	5	1	1	3
面	28	-	-	-	-	-	-	-
かき類	29	101	60	3	38	13	6	19
その他の貝類	30	39	24	8	7	3	1	3
くるまえばい	31	-	-	-	-	-	-	-
ほや類	32	-	-	-	-	-	-	-
その他の水産動物類	33	-	-	-	-	-	-	-
こんぶ類	34	-	-	-	-	-	-	-
わかめ類	35	58	44	-	14	7	1	6
のり類	36	13	8	-	5	1	3	1
その他の海藻類	37	4	4	-	-	-	-	-
真珠	38	40	15	1	24	1	7	16
真珠母貝	39	18	3	-	15	3	1	11
沿岸漁業層計	40	4 741	4 249	44	448	180	62	206
海面養殖層計	41	342	184	14	144	38	25	81
上記以外の沿岸漁業層計	42	4 399	4 065	30	304	142	37	125
中小漁業層計	43	274	131	14	129	49	25	55
大規模漁業層計	44	-	-	-	-	-	-	-

○ 個人経営体統計

I 経営体階層

3 家族・雇用者別11月1日現在の海上作業従事者数別経営体数

経営体階層		家 族					雇 用 者						
		計	なし	1人	2人	3人以上	計	なし	1人	2人	3・4人	5～9人	10人以上
		経営体	経営体	経営体	経営体	経営体	経営体	経営体	経営体	経営体	経営体	経営体	経営体
計	01	5 740	783	3 837	947	173	5 740	5 105	289	138	125	59	24
漁 船 非 使 用 階 層	02	53	35	16	2	-	53	53	-	-	-	-	-
無 動 力 漁 船 の み	03	2	2	-	-	-	2	2	-	-	-	-	-
船 外 機 付 漁 船	04	968	238	657	64	9	968	958	5	1	-	-	4
1 ト ン 未 満	05	160	37	117	6	-	160	156	3	1	-	-	-
動 1 ～ 3	06	766	120	572	70	4	766	757	8	1	-	-	-
3 ～ 5	07	2 058	180	1 539	304	35	2 058	1 940	73	23	18	2	2
5 ～ 10	08	838	55	530	208	45	838	735	61	20	14	7	1
10 ～ 20	09	240	16	116	83	25	240	127	62	25	16	10	-
20 ～ 30	10	26	-	12	13	1	26	7	3	6	5	4	1
30 ～ 50	11	9	3	3	2	1	9	2	1	2	3	1	-
50 ～ 100	12	3	-	2	-	1	3	-	-	-	-	-	3
100 ～ 200	13	1	-	1	-	-	1	-	-	-	-	-	1
200 ～ 500	14	-	-	-	-	-	-	-	-	-	-	-	-
500 ～ 1000	15	-	-	-	-	-	-	-	-	-	-	-	-
1000 ～ 3000	16	-	-	-	-	-	-	-	-	-	-	-	-
3,000 ト ン 以 上	17	-	-	-	-	-	-	-	-	-	-	-	-
大 型 定 置 網	18	19	1	12	6	-	19	3	1	4	4	5	2
さ け 定 置 網	19	-	-	-	-	-	-	-	-	-	-	-	-
小 型 定 置 網	20	193	20	97	61	15	193	119	20	20	20	13	1
魚 類 養 殖	21	-	-	-	-	-	-	-	-	-	-	-	-
ぎ ん ざ け 養 殖	21	-	-	-	-	-	-	-	-	-	-	-	-
ぶ り 類 養 殖	22	22	1	15	5	1	22	5	5	6	5	1	-
ま だ い 養 殖	23	15	2	7	6	-	15	10	2	1	2	-	-
ひ ら め 養 殖	24	2	2	-	-	-	2	2	-	-	-	-	-
と ら ふ ぐ 養 殖	25	25	-	12	10	3	25	10	6	4	4	1	-
く ろ ま ぐ ろ 養 殖	26	1	-	1	-	-	1	-	-	1	-	-	-
そ の 他 の 魚 類 養 殖	27	7	-	3	2	2	7	2	1	1	3	-	-
面 ほ た て が い 養 殖	28	-	-	-	-	-	-	-	-	-	-	-	-
か き 類 養 殖	29	121	23	56	28	14	121	80	15	9	13	3	1
そ の 他 の 貝 類 養 殖	30	61	30	15	11	5	61	46	4	4	4	3	-
く る ま え び 養 殖	31	-	-	-	-	-	-	-	-	-	-	-	-
ほ や 類 養 殖	32	-	-	-	-	-	-	-	-	-	-	-	-
そ の 他 の 水 産 動 物 類 養 殖	33	-	-	-	-	-	-	-	-	-	-	-	-
こ ん ぶ 類 養 殖	34	-	-	-	-	-	-	-	-	-	-	-	-
わ か め 類 養 殖	35	59	1	30	27	1	59	45	7	3	1	1	2
の り 類 養 殖	36	28	15	-	11	2	28	23	3	1	1	-	-
そ の 他 の 海 藻 類 養 殖	37	4	-	3	1	-	4	4	-	-	-	-	-
真 珠 養 殖	38	41	2	13	18	8	41	16	8	1	7	4	5
真 珠 母 貝 養 殖	39	18	-	8	9	1	18	3	1	4	5	4	1
沿 岸 漁 業 層 計	40	5 461	764	3 703	849	145	5 461	4 969	223	105	101	44	19
海 面 養 殖 層 計	41	404	76	163	128	37	404	246	52	35	45	17	9
上 記 以 外 の 沿 岸 漁 業 層 計	42	5 057	688	3 540	721	108	5 057	4 723	171	70	56	27	10
中 小 漁 業 層 計	43	279	19	134	98	28	279	136	66	33	24	15	5
大 規 模 漁 業 層 計	44	-	-	-	-	-	-	-	-	-	-	-	-

○ 個人経営体統計

I 経営体階層

4 陸上作業最盛期の最多従事者構成別経営体数

経営体階層	計	陸上作業 の従事者 がいない 経営体	家族 従事者 のみ	雇用者 のみ	家族と雇用者				
					小計	家族と 雇用者 が同数	家族が 雇用者 より多い	雇用者 が家族 より多い	
									経営体
計	01	5 740	406	4 786	10	538	166	126	246
漁船非使用階層	02	53	9	44	-	-	-	-	-
無動力漁船のみ	03	2	-	2	-	-	-	-	-
船外機付漁船	04	968	100	857	-	11	1	1	9
1 トン未満	05	160	24	132	-	4	2	1	1
1 ～ 3	06	766	57	692	-	17	6	5	6
3 ～ 5	07	2 058	107	1 832	-	119	49	29	41
5 ～ 10	08	838	34	717	1	86	30	25	31
10 ～ 20	09	240	10	147	2	81	23	24	34
20 ～ 30	10	26	-	10	-	16	3	3	10
30 ～ 50	11	9	2	3	-	4	-	1	3
50 ～ 100	12	3	-	1	-	2	-	-	2
100 ～ 200	13	1	-	-	-	1	-	1	-
200 ～ 500	14	-	-	-	-	-	-	-	-
500 ～ 1000	15	-	-	-	-	-	-	-	-
1000 ～ 3000	16	-	-	-	-	-	-	-	-
3,000トン以上	17	-	-	-	-	-	-	-	-
大型定置網	18	19	-	7	-	12	2	1	9
さけ定置網	19	-	-	-	-	-	-	-	-
小型定置網	20	193	7	137	1	48	17	6	25
魚類	21	-	-	-	-	-	-	-	-
ぎんざけ養殖	22	22	-	10	-	12	5	2	5
ぶり類養殖	23	15	-	9	-	6	1	1	4
まだい養殖	24	2	-	2	-	-	-	-	-
ひらめ養殖	25	25	-	11	-	14	2	4	8
とらふぐ養殖	26	1	-	-	-	1	-	-	1
くろまぐろ養殖	27	7	-	4	-	3	1	1	1
その他の魚類養殖	28	-	-	-	-	-	-	-	-
面	29	121	19	68	2	32	10	11	11
かき類養殖	30	61	27	21	3	10	1	3	6
その他の貝類養殖	31	-	-	-	-	-	-	-	-
くるまえば養殖	32	-	-	-	-	-	-	-	-
ほや類養殖	33	-	-	-	-	-	-	-	-
その他の水産動物類養殖	34	-	-	-	-	-	-	-	-
こんぶ類養殖	35	59	-	38	-	21	5	4	12
わかめ類養殖	36	28	10	12	-	6	3	-	3
その他の海藻類養殖	37	4	-	4	-	-	-	-	-
真珠母貝養殖	38	41	-	21	1	19	4	2	13
真珠母貝養殖	39	18	-	5	-	13	1	1	11
沿岸漁業層計	40	5 461	394	4 625	8	434	140	97	197
海面養殖層計	41	404	56	205	6	137	33	29	75
上記以外の沿岸漁業層計	42	5 057	338	4 420	2	297	107	68	122
中小漁業層計	43	279	12	161	2	104	26	29	49
大規模漁業層計	44	-	-	-	-	-	-	-	-

○ 個人経営体統計

I 経営体階層

5 陸上作業最盛期の最多従事者数別経営体数

経営体階層	計	1人	2人	3・4人	5～9人	10～19人	20～29人	30～49人	50人以上	1経営体 平均 従事者数									
											経営体	経営体	経営体	経営体	経営体	経営体	経営体	経営体	経営体
											経営体	経営体	経営体	経営体	経営体	経営体	経営体	経営体	経営体
計	01	5 334	3 329	1 271	532	171	29	1	1	-	1.70								
漁船非使用階層	02	44	36	8	-	-	-	-	-	-	1.20								
無動力漁船のみ	03	2	2	-	-	-	-	-	-	-	1.00								
船外機付漁船	04	868	710	125	29	1	3	-	-	-	1.30								
1 トン未満	05	136	121	13	1	1	-	-	-	-	1.10								
1 ～ 3	06	709	580	107	20	2	-	-	-	-	1.20								
3 ～ 5	07	1 951	1 309	491	124	22	5	-	-	-	1.50								
5 ～ 10	08	804	372	270	134	27	1	-	-	-	1.90								
10 ～ 20	09	230	55	68	76	28	3	-	-	-	2.90								
20 ～ 30	10	26	3	4	6	10	3	-	-	-	5.30								
30 ～ 50	11	7	1	-	3	1	2	-	-	-	5.90								
50 ～ 100	12	3	-	-	1	1	1	-	-	-	7.70								
100 ～ 200	13	1	-	-	1	-	-	-	-	-	3.00								
200 ～ 500	14	-	-	-	-	-	-	-	-	-	-								
500 ～ 1000	15	-	-	-	-	-	-	-	-	-	-								
1000 ～ 3000	16	-	-	-	-	-	-	-	-	-	-								
3,000トン以上	17	-	-	-	-	-	-	-	-	-	-								
大型定置網	18	19	3	3	7	6	-	-	-	-	3.70								
さけ定置網	19	-	-	-	-	-	-	-	-	-	-								
小型定置網	20	186	58	73	35	20	-	-	-	-	2.40								
魚類	21	-	-	-	-	-	-	-	-	-	-								
ぎんざけ養殖	22	22	8	5	6	3	-	-	-	-	2.70								
ぶり類養殖	23	15	3	6	4	1	1	-	-	-	3.30								
まだい養殖	24	2	1	1	-	-	-	-	-	-	1.50								
ひらめ養殖	25	25	3	7	9	6	-	-	-	-	3.40								
とらふぐ養殖	26	1	-	-	1	-	-	-	-	-	3.00								
くろまぐろ養殖	27	7	1	2	3	1	-	-	-	-	2.90								
その他の魚類養殖	28	-	-	-	-	-	-	-	-	-	-								
面	29	102	40	23	28	9	2	-	-	-	2.50								
かき類養殖	30	34	8	13	11	2	-	-	-	-	2.40								
その他の貝類養殖	31	-	-	-	-	-	-	-	-	-	-								
くるまえば養殖	32	-	-	-	-	-	-	-	-	-	-								
ほや類養殖	33	-	-	-	-	-	-	-	-	-	-								
その他の水産動物類養殖	34	-	-	-	-	-	-	-	-	-	-								
こんぶ類養殖	35	59	7	22	21	7	2	-	-	-	3.20								
わかめ類養殖	36	18	1	9	4	3	-	1	-	-	3.90								
その他の海藻類養殖	37	4	2	2	-	-	-	-	-	-	1.50								
真珠母貝養殖	38	41	4	15	6	11	4	-	1	-	5.10								
真珠母貝養殖	39	18	1	4	2	9	2	-	-	-	5.20								
沿岸漁業層計	40	5 067	3 270	1 199	445	131	20	1	1	-	1.60								
海面養殖層計	41	348	79	109	95	52	11	1	1	-	3.20								
上記以外の沿岸漁業層計	42	4 719	3 191	1 090	350	79	9	-	-	-	1.50								
中小漁業層計	43	267	59	72	87	40	9	-	-	-	3.30								
大規模漁業層計	44	-	-	-	-	-	-	-	-	-	-								

○ 個人経営体統計

I 経営体階層

6 漁獲販売金額別経営体数

経営体階層		計	販売金額なし	100万円未満	100～300	300～500	500～800	800～1,000	1,000～1,500	1,500～2,000	2,000～5,000	5,000万円～1億円	1～2	2～5	5～10	10億円以上
		経営体	経営体	経営体	経営体	経営体	経営体	経営体	経営体	経営体	経営体	経営体	経営体	経営体	経営体	経営体
	計	01	5 740	44	2 013	1 536	798	546	217	228	112	190	45	11	-	-
漁	船非使用階層	02	53	1	45	6	1	-	-	-	-	-	-	-	-	-
	無動力漁船のみ	03	2	-	1	-	1	-	-	-	-	-	-	-	-	-
漁	船外機付漁船	04	968	13	703	202	39	8	2	1	-	-	-	-	-	-
	1トﾝ未満	05	160	6	114	32	6	1	-	-	-	-	1	-	-	-
	1～3	06	766	5	494	223	36	6	1	1	-	-	-	-	-	-
	3～5	07	2 058	12	436	758	443	244	63	53	17	31	1	-	-	-
	5～10	08	838	3	67	174	158	191	89	91	33	30	2	-	-	-
	10～20	09	240	-	8	12	28	25	23	38	31	63	12	-	-	-
	20～30	10	26	1	2	3	-	1	-	6	3	9	1	-	-	-
	30～50	11	9	-	1	1	-	-	1	-	-	4	2	-	-	-
	50～100	12	3	-	-	-	-	-	-	-	1	-	1	1	-	-
	100～200	13	1	-	-	-	-	-	-	-	-	-	-	1	-	-
	200～500	14	-	-	-	-	-	-	-	-	-	-	-	-	-	-
	500～1000	15	-	-	-	-	-	-	-	-	-	-	-	-	-	-
	1000～3000	16	-	-	-	-	-	-	-	-	-	-	-	-	-	-
	3,000トﾝ以上	17	-	-	-	-	-	-	-	-	-	-	-	-	-	-
大	型定置網	18	19	-	-	1	2	-	-	2	3	6	4	1	-	-
さ	け定置網	19	-	-	-	-	-	-	-	-	-	-	-	-	-	-
小	型定置網	20	193	2	30	54	32	22	14	15	12	8	4	-	-	-
	ぎんざけ養殖	21	-	-	-	-	-	-	-	-	-	-	-	-	-	-
	ぶり類養殖	22	22	-	-	1	2	-	-	-	3	7	4	5	-	-
	まだい養殖	23	15	-	-	3	1	3	1	2	-	4	1	-	-	-
	ひらめ養殖	24	2	1	-	-	-	-	-	-	-	1	-	-	-	-
	とらふぐ養殖	25	25	-	-	-	-	-	1	3	-	12	6	3	-	-
	くろまぐろ養殖	26	1	-	-	-	-	-	-	-	-	-	1	-	-	-
	その他の魚類養殖	27	7	-	-	1	-	-	-	1	1	3	1	-	-	-
面	ほたてがい養殖	28	-	-	-	-	-	-	-	-	-	-	-	-	-	-
	かき類養殖	29	121	-	37	28	26	18	6	4	1	1	-	-	-	-
	その他の貝類養殖	30	61	-	45	13	1	2	-	-	-	-	-	-	-	-
	くるまえば養殖	31	-	-	-	-	-	-	-	-	-	-	-	-	-	-
	ほや類養殖	32	-	-	-	-	-	-	-	-	-	-	-	-	-	-
	その他の水産動物類養殖	33	-	-	-	-	-	-	-	-	-	-	-	-	-	-
	こんぶ類養殖	34	-	-	-	-	-	-	-	-	-	-	-	-	-	-
	わかめ類養殖	35	59	-	13	14	14	13	5	-	-	-	-	-	-	-
殖	のり類養殖	36	28	-	15	-	1	3	5	3	-	1	-	-	-	-
	その他の海藻類養殖	37	4	-	1	3	-	-	-	-	-	-	-	-	-	-
	真珠養殖	38	41	-	-	4	1	5	5	6	6	10	4	-	-	-
	真珠母貝養殖	39	18	-	1	3	6	4	1	2	1	-	-	-	-	-
沿	岸漁業層計	40	5 461	43	2 002	1 520	770	520	193	184	77	114	29	9	-	-
	海面養殖層計	41	404	1	112	70	52	48	24	21	12	39	17	8	-	-
	上記以外の沿岸漁業層計	42	5 057	42	1 890	1 450	718	472	169	163	65	75	12	1	-	-
中	小漁業層計	43	279	1	11	16	28	26	24	44	35	76	16	2	-	-
大	規模漁業層計	44	-	-	-	-	-	-	-	-	-	-	-	-	-	-

○ 個人経営体統計

I 経営体階層

9 自家漁業の主従別営んだ兼業種類別経営体数

経営体階層		計 (実数)	自家漁業を主とする経営体										共同経営に 出資従事	漁業雇われ	漁業以外の仕事 に雇われ
			小計 (実数)	自営業											
				水産物の加工	漁家民宿	漁家 レストラン	遊漁船業	農業	小売業	その他	経営体	経営体			
経営体	経営体	経営体	経営体	経営体	経営体	経営体	経営体	経営体	経営体	経営体	経営体	経営体	経営体	経営体	
計	01	2 141	1 078	57	40	4	83	271	22	181	31	245	386		
漁船非使用階層	02	28	3	-	-	-	1	-	-	-	-	2	1		
無動力漁船のみ	03	1	-	-	-	-	-	-	-	-	-	-	-		
船外機付漁船	04	524	165	9	1	-	3	48	5	36	4	49	49		
1トン未満	05	70	16	1	-	-	1	5	2	3	-	3	4		
1～3	06	310	110	5	2	-	8	34	1	17	1	26	34		
3～5	07	595	366	13	16	1	38	93	6	59	10	84	140		
5～10	08	268	201	8	11	-	19	50	3	34	9	45	74		
10～20	09	71	60	4	-	-	5	13	1	9	4	13	18		
20～30	10	11	8	3	1	-	-	-	-	1	-	1	2		
30～50	11	3	3	-	-	-	-	-	1	1	-	1	-		
50～100	12	1	1	-	-	-	1	-	-	-	-	-	-		
100～200	13	1	1	1	-	-	-	-	-	-	-	-	-		
200～500	14	-	-	-	-	-	-	-	-	-	-	-	-		
500～1000	15	-	-	-	-	-	-	-	-	-	-	-	-		
1000～3000	16	-	-	-	-	-	-	-	-	-	-	-	-		
3,000トン以上	17	-	-	-	-	-	-	-	-	-	-	-	-		
大型定置網	18	7	7	1	3	-	-	1	1	-	-	4	-		
さげ定置網	19	-	-	-	-	-	-	-	-	-	-	-	-		
小型定置網	20	83	49	5	6	2	4	13	2	9	1	8	14		
魚類	21	-	-	-	-	-	-	-	-	-	-	-	-		
ぎんざけ養殖	22	11	9	1	-	-	1	-	-	1	1	2	3		
ぶり類養殖	23	9	6	1	-	-	2	1	-	1	-	1	5		
まだい養殖	24	-	-	-	-	-	-	-	-	-	-	-	-		
ひらめ養殖	25	7	5	1	-	-	-	2	-	1	1	-	1		
とらふぐ養殖	26	-	-	-	-	-	-	-	-	-	-	-	-		
くろまぐろ養殖	27	3	3	1	-	-	-	-	-	-	-	1	1		
その他の魚類養殖	28	-	-	-	-	-	-	-	-	-	-	-	-		
ほたてがい養殖	29	57	31	-	-	1	-	2	1	3	-	2	23		
かき類養殖	30	42	14	-	-	-	-	3	-	2	-	1	10		
その他の貝類養殖	31	-	-	-	-	-	-	-	-	-	-	-	-		
くるまえば養殖	32	-	-	-	-	-	-	-	-	-	-	-	-		
ほや類養殖	33	-	-	-	-	-	-	-	-	-	-	-	-		
その他の水産動物類養殖	34	-	-	-	-	-	-	-	-	-	-	-	-		
こんぶ類養殖	35	18	9	3	-	-	-	1	-	2	-	1	3		
わかめ類養殖	36	13	5	-	-	-	-	4	-	-	-	-	1		
のり類養殖	37	-	-	-	-	-	-	-	-	-	-	-	-		
その他の海藻類養殖	38	4	2	-	-	-	-	-	-	2	-	-	-		
真珠養殖	39	4	4	-	-	-	-	-	-	-	-	1	3		
真珠母貝養殖	40	2 054	1 005	49	39	4	77	257	21	170	27	230	366		
沿岸漁業層計	41	168	88	7	-	1	3	13	1	12	2	9	50		
海面養殖層計	42	1 886	917	42	39	3	74	244	20	158	25	221	316		
上記以外の沿岸漁業層計	43	87	73	8	1	-	6	14	1	11	4	15	20		
中小漁業層計	44	-	-	-	-	-	-	-	-	-	-	-	-		

○ 個人経営体統計

I 経営体階層

9 自家漁業の主従別営んだ兼業種類別経営体数（つづき）

経営体階層		自家漁業を従とする経営体											
		小計 (実数)	自営業							共同経営に 出資従事	漁業雇われ	漁業以外の仕事 に雇われ	
			水産物の加工	漁家民宿	漁家 レストラン	遊漁船業	農業	小売業	その他				
経営体	経営体	経営体	経営体	経営体	経営体	経営体	経営体	経営体	経営体	経営体	経営体		
計	01	1 063	36	21	6	55	231	31	309	11	206	476	
漁船非使用階層	02	25	1	-	-	-	7	1	9	-	11	14	
無動力漁船のみ	03	1	-	-	-	-	-	-	1	-	-	-	
船外機付漁船	04	359	12	5	-	2	91	8	114	4	74	162	
漁船使用	1 トン未満	05	54	2	1	1	2	9	4	18	-	11	19
	1 ～ 3	06	200	3	7	1	12	49	5	56	1	30	93
	3 ～ 5	07	229	8	3	3	18	42	7	59	1	52	105
	5 ～ 10	08	67	3	3	1	13	9	-	20	2	13	24
	10 ～ 20	09	11	2	-	-	3	2	-	5	-	2	2
	20 ～ 30	10	3	-	1	-	2	-	-	1	-	1	-
	30 ～ 50	11	-	-	-	-	-	-	-	-	-	-	-
	50 ～ 100	12	-	-	-	-	-	-	-	-	-	-	-
	100 ～ 200	13	-	-	-	-	-	-	-	-	-	-	-
	200 ～ 500	14	-	-	-	-	-	-	-	-	-	-	-
500 ～ 1000	15	-	-	-	-	-	-	-	-	-	-	-	
1000 ～ 3000	16	-	-	-	-	-	-	-	-	-	-	-	
3,000 トン以上	17	-	-	-	-	-	-	-	-	-	-	-	
大型定置網	18	-	-	-	-	-	-	-	-	-	-	-	
さけ定置網	19	-	-	-	-	-	-	-	-	-	-	-	
小型定置網	20	34	4	-	-	1	6	2	3	2	6	15	
海面養殖	ぎんざけ養殖	21	-	-	-	-	-	-	-	-	-	-	
	ぶり類養殖	22	2	-	-	-	-	1	1	-	-	-	
	まだい養殖	23	3	1	-	-	-	-	-	-	-	2	
	ひらめ養殖	24	-	-	-	-	-	-	-	-	-	-	
	とらふぐ養殖	25	2	-	-	-	-	-	1	-	-	1	
	くろまぐろ養殖	26	-	-	-	-	-	-	-	-	-	-	
	その他の魚類養殖	27	-	-	-	-	-	-	-	-	-	-	
	ほたてがい養殖	28	-	-	-	-	-	-	-	-	-	-	
	かき類養殖	29	26	-	-	-	-	2	1	12	1	2	14
	その他の貝類養殖	30	28	-	1	-	2	7	1	4	-	3	16
くるまえび養殖	31	-	-	-	-	-	-	-	-	-	-		
ほや類養殖	32	-	-	-	-	-	-	-	-	-	-		
その他の水産動物類養殖	33	-	-	-	-	-	-	-	-	-	-		
こんぶ類養殖	34	-	-	-	-	-	-	-	-	-	-		
わかめ類養殖	35	9	-	-	-	-	1	-	1	-	1	6	
のり類養殖	36	8	-	-	-	-	6	1	3	-	-	2	
その他の海藻類養殖	37	-	-	-	-	-	-	-	-	-	-		
真珠養殖	38	2	-	-	-	-	-	-	1	-	-	1	
真珠母貝養殖	39	-	-	-	-	-	-	-	-	-	-		
沿岸漁業層計	40	1 049	34	20	6	50	229	31	303	11	203	474	
海面養殖層計	41	80	1	1	-	2	16	4	23	1	6	42	
上記以外の沿岸漁業層計	42	969	33	19	6	48	213	27	280	10	197	432	
中小漁業層計	43	14	2	1	-	5	2	-	6	-	3	2	
大規模漁業層計	44	-	-	-	-	-	-	-	-	-	-	-	

○ 個人経営体統計
 I 経営体階層
 10 世代構成別経営体数

経営体階層	合計	一世代個人経営				二世代個人経営			三世代等個人経営	
		計	一人個人経営	夫婦個人経営	その他	計	親子個人経営	その他		
		経営体	経営体	経営体	経営体	経営体	経営体	経営体		
計	01	5 740	4 920	3 788	1 096	36	777	771	6	43
漁船非使用階層	02	53	53	45	8	-	-	-	-	-
漁船使用階層	無動力漁船のみ	03	2	2	2	-	-	-	-	-
	船外機付漁船	04	968	910	781	126	3	55	55	3
	1 トン未満	05	160	156	142	14	-	4	4	-
	1 ～ 3	06	766	729	622	105	2	36	34	2
	3 ～ 5	07	2 058	1 835	1 433	388	14	216	215	1
	5 ～ 10	08	838	620	427	186	7	209	208	1
	10 ～ 20	09	240	136	83	47	6	93	92	1
	20 ～ 30	10	26	14	5	9	-	11	11	-
	30 ～ 50	11	9	5	4	1	-	3	3	-
	50 ～ 100	12	3	2	2	-	-	1	1	-
	100 ～ 200	13	1	1	-	1	-	-	-	-
	200 ～ 500	14	-	-	-	-	-	-	-	-
	500 ～ 1000	15	-	-	-	-	-	-	-	-
	1000 ～ 3000	16	-	-	-	-	-	-	-	-
	3,000 トン以上	17	-	-	-	-	-	-	-	-
	大型定置網	18	19	13	10	3	-	6	6	-
	さけ定置網	19	-	-	-	-	-	-	-	-
小型定置網	20	193	143	76	65	2	47	47	-	
海面養殖	ぎんざけ養殖	21	-	-	-	-	-	-	-	-
	ぶり類養殖	22	22	17	15	2	4	4	-	1
	まだい養殖	23	15	11	6	5	4	4	-	-
	ひらめ養殖	24	2	2	1	1	-	-	-	-
	とらふぐ養殖	25	25	19	8	11	-	6	6	-
	くろまぐろ養殖	26	1	1	1	-	-	-	-	-
	その他の魚類養殖	27	7	4	3	1	-	3	3	-
	ほたてがい養殖	28	-	-	-	-	-	-	-	-
	かき類養殖	29	121	93	61	32	-	26	26	-
	その他の貝類養殖	30	61	49	26	23	-	10	10	-
養殖	くるまえび養殖	31	-	-	-	-	-	-	-	-
	ほや類養殖	32	-	-	-	-	-	-	-	-
	その他の水産動物類養殖	33	-	-	-	-	-	-	-	-
	こんぶ類養殖	34	-	-	-	-	-	-	-	-
	わかめ類養殖	35	59	39	13	25	1	20	19	1
	のり類養殖	36	28	21	5	15	1	6	6	-
	その他の海藻類養殖	37	4	4	2	2	-	-	-	-
	真珠養殖	38	41	25	11	14	-	15	15	-
	真珠母貝養殖	39	18	16	4	12	-	2	2	-
	沿岸漁業層計	40	5 461	4 762	3 694	1 038	30	669	664	5
海面養殖層計		41	404	301	156	143	2	96	95	1
上記以外の沿岸漁業層計		42	5 057	4 461	3 538	895	28	573	569	4
中小漁業層計	43	279	158	94	58	6	108	107	1	
大規模漁業層計	44	-	-	-	-	-	-	-	-	

○ 個人経営体統計

I 経営体階層

11 兼業経営体の漁業従事世帯員状況別経営体数

経営体階層		第1種兼業経営体											
		第1種兼業 経営体総数	総括						1人			2人	
			専業者のみ	専業者と兼業者			兼業者のみ			専業者	兼業者		専業者のみ
				兼業者は 漁業が主のみ	漁業が主と 漁業が従	兼業者は 漁業が従のみ	漁業が主のみ	漁業が主と 漁業が従	漁業が従のみ		漁業が主	漁業が従	
経営体	経営体	経営体	経営体	経営体	経営体	経営体	経営体	経営体	経営体	経営体	経営体	経営体	
計	01	1 078	1	183	19	94	623	89	69	-	495	47	1
漁船非使用階層	02	3	-	1	-	-	2	-	-	-	2	-	-
無動力漁船のみ	03	-	-	-	-	-	-	-	-	-	-	-	-
漁船外機付漁船	04	165	-	12	2	4	113	6	28	-	101	17	-
1トン未満	05	16	-	-	-	-	14	2	-	-	13	-	-
動力	06	110	-	12	-	5	74	7	12	-	68	11	-
1～3	07	366	-	47	5	38	231	30	15	-	193	12	-
3～5	08	201	1	50	4	26	98	19	3	-	64	2	1
5～10	09	60	-	24	4	8	17	6	1	-	9	1	-
10～20	10	8	-	-	-	2	6	-	-	-	1	-	-
20～30	11	3	-	2	-	-	-	1	-	-	-	-	-
30～50	12	1	-	-	-	-	1	-	-	-	1	-	-
50～100	13	1	-	-	-	-	-	-	-	-	-	-	-
100～200	14	-	-	-	-	-	1	-	-	-	-	-	-
200～500	15	-	-	-	-	-	-	-	-	-	-	-	-
500～1000	16	-	-	-	-	-	-	-	-	-	-	-	-
1000～3000	17	-	-	-	-	-	-	-	-	-	-	-	-
3,000トン以上	18	-	-	-	-	-	-	-	-	-	-	-	-
大型定置網	19	7	-	1	-	-	5	1	-	-	4	-	-
さけ定置網	20	-	-	-	-	-	-	-	-	-	-	-	-
小型定置網	21	49	-	7	-	4	30	7	1	-	18	-	-
魚	22	-	-	-	-	-	-	-	-	-	-	-	-
ざんざけ養殖	23	9	-	4	-	-	5	-	-	-	5	-	-
ぶり類養殖	24	6	-	-	1	-	2	3	-	-	1	-	-
まだい養殖	25	-	-	-	-	-	-	-	-	-	-	-	-
ひらめ養殖	26	5	-	-	1	-	2	1	1	-	2	-	-
とらふぐ養殖	27	-	-	-	-	-	-	-	-	-	-	-	-
くろまぐろ養殖	28	3	-	3	-	-	-	-	-	-	-	-	-
その他の魚類養殖	29	-	-	-	-	-	-	-	-	-	-	-	-
海面	30	-	-	-	-	-	-	-	-	-	-	-	-
ほたてがい養殖	31	31	-	8	-	5	11	4	3	-	8	1	-
かき類養殖	32	14	-	4	1	2	5	1	1	-	3	-	-
その他の貝類養殖	33	-	-	-	-	-	-	-	-	-	-	-	-
くるまえば養殖	34	-	-	-	-	-	-	-	-	-	-	-	-
養	35	-	-	-	-	-	-	-	-	-	-	-	-
ほや類養殖	36	-	-	-	-	-	-	-	-	-	-	-	-
その他の水産動物類養殖	37	-	-	-	-	-	-	-	-	-	-	-	-
こんぶ類養殖	38	9	-	4	1	-	3	1	-	-	2	-	-
わかめ類養殖	39	5	-	-	-	-	1	-	4	-	-	3	-
のり類養殖	40	-	-	-	-	-	-	-	-	-	-	-	-
その他の海藻類養殖	41	2	-	-	-	-	2	-	-	-	-	-	-
真珠養殖	42	4	-	4	-	-	-	-	-	-	-	-	-
真珠母貝養殖	43	1 005	1	157	15	84	598	82	68	-	484	46	1
沿岸漁業層計	44	88	-	27	4	7	31	10	9	-	21	4	-
海面養殖層計	45	917	1	130	11	77	567	72	59	-	463	42	1
上記以外の沿岸漁業層計	46	73	-	26	4	10	25	7	1	-	11	1	-
中小漁業層計	47	-	-	-	-	-	-	-	-	-	-	-	-
大規模漁業層計	48	-	-	-	-	-	-	-	-	-	-	-	-

○ 個人経営体統計

I 経営体階層

11 兼業経営体の漁業従事世帯員状況別経営体数（つづき）

経営体階層		第1種兼業経営体（つづき）												
		2人（つづき）					3人以上							
		専業者と兼業者		兼業者のみ			専業者のみ	専業者と兼業者			兼業者のみ			
		兼業者は 漁業が主のみ	兼業者は 漁業が従のみ	漁業が主のみ	漁業が主と 漁業が従	漁業が従のみ		兼業者は 漁業が主のみ	漁業が主と 漁業が従	兼業者は 漁業が従のみ	漁業が主のみ	漁業が主と 漁業が従	漁業が従のみ	
		経営体	経営体	経営体	経営体	経営体	経営体	経営体	経営体	経営体	経営体	経営体		
計	01	133	62	108	65	21	-	50	19	32	20	24	1	
漁船非使用階層	02	1	-	-	-	-	-	-	-	-	-	-	-	
漁船使用	無動力漁船のみ	03	-	-	-	-	-	-	-	-	-	-	-	
	外機付漁船	04	9	3	11	6	10	-	3	2	1	-	1	
	動	1トン未満	05	-	-	1	2	-	-	-	-	-	-	-
		1～3	06	11	2	6	4	1	-	1	-	3	-	3
		3～5	07	42	29	35	26	3	-	5	5	9	3	4
	力	5～10	08	36	16	27	12	1	-	14	4	10	7	7
		10～20	09	13	5	6	2	-	-	11	4	3	2	4
		20～30	10	-	1	5	-	-	-	-	-	1	-	-
	使	30～50	11	-	-	-	-	-	-	2	-	-	-	1
		50～100	12	-	-	-	-	-	-	-	-	-	-	-
		100～200	13	-	-	1	-	-	-	-	-	-	-	-
	用	200～500	14	-	-	-	-	-	-	-	-	-	-	-
		500～1000	15	-	-	-	-	-	-	-	-	-	-	-
		1000～3000	16	-	-	-	-	-	-	-	-	-	-	-
	3,000トン以上	17	-	-	-	-	-	-	-	-	-	-	-	
	大型定置網	18	1	-	1	1	-	-	-	-	-	-	-	
	さけ定置網	19	-	-	-	-	-	-	-	-	-	-	-	
小型定置網	20	5	2	10	5	1	-	2	-	2	2	2		
海面養殖	ぎんざけ養殖	21	-	-	-	-	-	-	-	-	-	-	-	
	ぶり類養殖	22	3	-	-	-	-	-	1	-	-	-	-	
	まだい養殖	23	-	-	1	3	-	-	-	1	-	-	-	
	ひらめ養殖	24	-	-	-	-	-	-	-	-	-	-	-	
	とらふぐ養殖	25	-	-	-	-	-	-	-	1	-	-	1	
	くろまぐろ養殖	26	-	-	-	-	-	-	-	-	-	-	-	
	その他の魚類養殖	27	1	-	-	-	-	-	2	-	-	-	-	
	ほたてがい養殖	28	-	-	-	-	-	-	-	-	-	-	-	
	かき類養殖	29	1	3	1	2	2	-	7	-	2	2	2	
	その他の貝類養殖	30	3	1	1	1	1	-	1	1	1	1	-	
くるとまえび養殖	31	-	-	-	-	-	-	-	-	-	-	-		
ほや類養殖	32	-	-	-	-	-	-	-	-	-	-	-		
その他の水産動物類養殖	33	-	-	-	-	-	-	-	-	-	-	-		
こんぶ類養殖	34	-	-	-	-	-	-	-	-	-	-	-		
わかめ類養殖	35	3	-	1	1	-	-	1	1	-	-	-		
のり類養殖	36	-	-	-	-	1	-	-	-	-	1	-		
その他の海藻類養殖	37	-	-	-	-	-	-	-	-	-	-	-		
真珠養殖	38	-	-	1	-	-	-	-	-	-	1	-		
真珠母貝養殖	39	4	-	-	-	-	-	-	-	-	-	-		
沿岸漁業層計	40	120	56	96	63	21	-	37	15	28	18	19	1	
海面養殖層計	41	15	4	5	7	5	-	12	4	3	5	3	-	
上記以外の沿岸漁業層計	42	105	52	91	56	16	-	25	11	25	13	16	1	
中小漁業層計	43	13	6	12	2	-	-	13	4	4	2	5	-	
大規模漁業層計	44	-	-	-	-	-	-	-	-	-	-	-	-	

○ 個人経営体統計

I 経営体階層

11 兼業経営体の漁業従事世帯員状況別経営体数（つづき）

経営体階層		第2種兼業経営体											
		第2種兼業 経営体総数	総括						1人		2人		
			専業者のみ	事業者と兼業者			兼業者のみ			専業者	兼業者		専業者のみ
				兼業者は 漁業が主のみ	漁業が主と 漁業が従	兼業者は 漁業が従のみ	漁業が主のみ	漁業が主と 漁業が従	漁業が従のみ		漁業が主	漁業が従	
経営体	経営体	経営体	経営体	経営体	経営体	経営体	経営体	経営体	経営体	経営体	経営体		
計	01	1 063	-	41	1	47	322	30	622	-	288	509	-
漁船非使用階層	02	25	-	-	-	1	6	-	18	-	6	14	-
無動力漁船のみ	03	1	-	-	-	-	-	-	1	-	-	1	-
船外機付漁船	04	359	-	5	1	6	108	8	231	-	104	194	-
1トン未満	05	54	-	-	-	1	15	2	36	-	14	32	-
1～3	06	200	-	5	-	4	50	3	138	-	47	114	-
3～5	07	229	-	11	-	17	83	4	114	-	77	95	-
5～10	08	67	-	11	-	5	21	3	27	-	13	24	-
10～20	09	11	-	1	-	-	2	1	7	-	1	6	-
20～30	10	3	-	-	-	1	-	-	2	-	-	1	-
30～50	11	-	-	-	-	-	-	-	-	-	-	-	-
50～100	12	-	-	-	-	-	-	-	-	-	-	-	-
100～200	13	-	-	-	-	-	-	-	-	-	-	-	-
200～500	14	-	-	-	-	-	-	-	-	-	-	-	-
500～1000	15	-	-	-	-	-	-	-	-	-	-	-	-
1000～3000	16	-	-	-	-	-	-	-	-	-	-	-	-
3,000トン以上	17	-	-	-	-	-	-	-	-	-	-	-	-
大型定置網	18	-	-	-	-	-	-	-	-	-	-	-	-
さけ定置網	19	-	-	-	-	-	-	-	-	-	-	-	-
小型定置網	20	34	-	4	-	5	15	4	6	-	10	3	-
魚ざんざけ養殖	21	-	-	-	-	-	-	-	-	-	-	-	-
ぶり類養殖	22	2	-	-	-	-	2	-	-	-	2	-	-
まだい養殖	23	3	-	-	-	1	1	-	1	-	1	-	-
ひらめ養殖	24	-	-	-	-	-	-	-	-	-	-	-	-
とらふぐ養殖	25	2	-	-	-	-	1	1	-	-	1	-	-
くろまぐろ養殖	26	-	-	-	-	-	-	-	-	-	-	-	-
その他の魚類養殖	27	-	-	-	-	-	-	-	-	-	-	-	-
面ほたてがい養殖	28	-	-	-	-	-	-	-	-	-	-	-	-
かき類養殖	29	26	-	1	-	1	9	-	15	-	6	14	-
その他の貝類養殖	30	28	-	1	-	2	7	4	14	-	4	8	-
くるまえび養殖	31	-	-	-	-	-	-	-	-	-	-	-	-
ほや類養殖	32	-	-	-	-	-	-	-	-	-	-	-	-
その他の水産動物類養殖	33	-	-	-	-	-	-	-	-	-	-	-	-
こんぶ類養殖	34	-	-	-	-	-	-	-	-	-	-	-	-
わかめ類養殖	35	9	-	2	-	2	2	-	3	-	2	1	-
のり類養殖	36	8	-	-	-	-	-	-	8	-	-	2	-
その他の海藻類養殖	37	-	-	-	-	-	-	-	-	-	-	-	-
真珠養殖	38	2	-	-	-	1	-	-	1	-	-	-	-
真珠母貝養殖	39	-	-	-	-	-	-	-	-	-	-	-	-
沿岸漁業層計	40	1 049	-	40	1	46	320	29	613	-	287	502	-
海面養殖層計	41	80	-	4	-	7	22	5	42	-	16	25	-
上記以外の沿岸漁業層計	42	969	-	36	1	39	298	24	571	-	271	477	-
中小漁業層計	43	14	-	1	-	1	2	1	9	-	1	7	-
大規模漁業層計	44	-	-	-	-	-	-	-	-	-	-	-	-

○ 個人経営体統計

I 経営体階層

11 兼業経営体の漁業従事世帯員状況別経営体数 (つづき)

経営体階層		第2種兼業経営体 (つづき)											
		2人 (つづき)					3人以上						
		専業者と兼業者		兼業者のみ			専業者のみ	専業者と兼業者			兼業者のみ		
		漁業が主と 漁業が従	兼業者は 漁業が従のみ	漁業が主のみ	漁業が主と 漁業が従	漁業が従のみ		兼業者は 漁業が主のみ	漁業が主と 漁業が従	兼業者は 漁業が従のみ	漁業が主のみ	漁業が主と 漁業が従	漁業が従のみ
		経営体	経営体	経営体	経営体	経営体	経営体	経営体	経営体	経営体	経営体	経営体	経営体
計	01	31	31	26	23	95	-	10	1	16	8	7	18
漁船非使用階層	02	-	1	-	-	4	-	-	-	-	-	-	-
漁船使用階層	無動力漁船のみ	03	-	-	-	-	-	-	-	-	-	-	-
	外機付漁船	04	5	3	2	7	28	-	-	1	3	2	1
	1トン未満	05	-	1	1	2	4	-	-	-	-	-	-
	1～3	06	5	2	1	2	23	-	-	-	2	2	1
	3～5	07	7	14	5	4	15	-	4	-	3	1	-
	5～10	08	7	2	7	2	2	-	4	-	3	1	1
	10～20	09	1	-	1	-	1	-	-	-	-	-	1
	20～30	10	-	-	-	-	1	-	-	-	1	-	-
	30～50	11	-	-	-	-	-	-	-	-	-	-	-
	50～100	12	-	-	-	-	-	-	-	-	-	-	-
	100～200	13	-	-	-	-	-	-	-	-	-	-	-
	200～500	14	-	-	-	-	-	-	-	-	-	-	-
	500～1000	15	-	-	-	-	-	-	-	-	-	-	-
	1000～3000	16	-	-	-	-	-	-	-	-	-	-	-
	3,000トン以上	17	-	-	-	-	-	-	-	-	-	-	-
	大型定置網	18	-	-	-	-	-	-	-	-	-	-	-
	さけ定置網	19	-	-	-	-	-	-	-	-	-	-	-
小型定置網	20	2	4	4	4	2	-	2	-	1	1	-	
海面養殖	ぎんざけ養殖	21	-	-	-	-	-	-	-	-	-	-	-
	ぶり類養殖	22	-	-	-	-	-	-	-	-	-	-	-
	まだい養殖	23	-	-	-	-	1	-	-	1	-	-	-
	ひらめ養殖	24	-	-	-	-	-	-	-	-	-	-	-
	とらふぐ養殖	25	-	-	-	-	-	-	-	-	-	1	-
	くろまぐろ養殖	26	-	-	-	-	-	-	-	-	-	-	-
	その他の魚類養殖	27	-	-	-	-	-	-	-	-	-	-	-
	ほたてがい養殖	28	-	-	-	-	-	-	-	-	-	-	-
	かき類養殖	29	1	1	2	-	1	-	-	-	-	1	-
	その他の貝類養殖	30	1	1	3	2	6	-	-	-	1	-	2
	くるまえば養殖	31	-	-	-	-	-	-	-	-	-	-	-
	ほや類養殖	32	-	-	-	-	-	-	-	-	-	-	-
	その他の水産動物類養殖	33	-	-	-	-	-	-	-	-	-	-	-
	こんぶ類養殖	34	-	-	-	-	-	-	-	-	-	-	-
	わかめ類養殖	35	2	1	-	-	2	-	-	-	1	-	-
	のり類養殖	36	-	-	-	-	4	-	-	-	-	-	-
	その他の海藻類養殖	37	-	-	-	-	-	-	-	-	-	-	-
	真珠養殖	38	-	1	-	-	1	-	-	-	-	-	-
	真珠母貝養殖	39	-	-	-	-	-	-	-	-	-	-	-
沿岸漁業層計	40	30	31	25	23	93	-	10	1	15	8	6	
海面養殖層計	41	4	4	5	2	15	-	-	-	3	1	3	
上記以外の沿岸漁業層計	42	26	27	20	21	78	-	10	1	12	7	3	
中小漁業層計	43	1	-	1	-	2	-	-	-	1	-	1	
大規模漁業層計	44	-	-	-	-	-	-	-	-	-	-	-	

○ 個人経営体統計

I 経営体階層

12 専業別・基幹的漁業従事者の男女別・年齢階層別経営体数

経営体階層		合計	専業														
			計	海上作業従事 世帯員なし	海上作業従事世帯員あり												
					男						女						
					小計	29歳以下	30～34	35～39	40～44	45～49	50～54	55～59	60～64	65～69	70～74	75歳以上	
経営体	経営体	経営体	経営体	経営体	経営体	経営体	経営体	経営体	経営体	経営体	経営体	経営体	経営体	経営体			
計	01	5 740	3 599	-	3 599	23	30	53	101	157	210	294	493	720	564	954	
漁船非使用階層	02	53	25	-	25	-	-	-	1	1	-	1	1	3	7	11	
無動力漁船のみ	03	2	1	-	1	-	-	-	-	-	-	-	-	-	1	-	
船外機付漁船	04	968	444	-	444	-	1	5	5	6	6	16	42	98	84	181	
動	1 トン未満	160	90	-	90	-	2	1	-	1	2	6	5	13	13	47	
	1～3	766	456	-	456	-	1	2	3	5	7	15	40	99	90	194	
	3～5	2 058	1 463	-	1 463	6	11	17	34	64	84	129	225	291	226	376	
	5～10	838	570	-	570	7	11	14	29	31	54	77	106	116	69	56	
	10～20	240	169	-	169	5	1	5	12	15	25	18	30	22	22	14	
	20～30	26	15	-	15	1	-	-	4	1	1	1	2	3	1	1	
	30～50	9	6	-	6	-	-	1	-	-	1	1	-	2	1	-	
	50～100	3	2	-	2	-	-	-	-	-	-	1	-	-	1	-	
	100～200	1	-	-	-	-	-	-	-	-	-	-	-	-	-	-	
	200～500	-	-	-	-	-	-	-	-	-	-	-	-	-	-	-	
	500～1000	-	-	-	-	-	-	-	-	-	-	-	-	-	-	-	
	1000～3000	-	-	-	-	-	-	-	-	-	-	-	-	-	-	-	
	3,000トン以上	-	-	-	-	-	-	-	-	-	-	-	-	-	-	-	
大型定置網	18	19	12	-	12	-	-	1	-	3	-	-	1	3	2	2	
さけ定置網	19	-	-	-	-	-	-	-	-	-	-	-	-	-	-	-	
小型定置網	20	193	110	-	110	1	3	4	5	10	8	9	13	21	14	22	
海産物類	ぎんざけ養殖	21	-	-	-	-	-	-	-	-	-	-	-	-	-	-	
	ぶり類養殖	22	22	11	-	11	-	-	1	1	4	2	1	1	-	1	
	まだい養殖	23	15	6	-	6	-	-	-	-	-	-	2	-	2	2	
	ひらめ養殖	24	2	2	-	2	-	-	-	-	-	-	-	-	-	1	1
	とらふぐ養殖	25	25	18	-	18	-	-	2	5	1	3	1	2	2	2	
	くろまぐろ養殖	26	1	1	-	1	-	-	-	-	-	1	-	-	-	-	
	その他の魚類養殖	27	7	4	-	4	1	-	-	-	1	1	1	1	-	-	
	ほたてがい養殖	28	-	-	-	-	-	-	-	-	-	-	-	-	-	-	
	かき類養殖	29	121	64	-	64	-	-	2	1	2	4	4	9	17	9	16
	その他の貝類養殖	30	61	19	-	19	-	-	-	-	-	2	-	2	3	3	9
	くるまえび養殖	31	-	-	-	-	-	-	-	-	-	-	-	-	-	-	
	ほや類養殖	32	-	-	-	-	-	-	-	-	-	-	-	-	-	-	
	その他の水産動物類養殖	33	-	-	-	-	-	-	-	-	-	-	-	-	-	-	
	こんぶ類養殖	34	-	-	-	-	-	-	-	-	-	-	-	-	-	-	
	わかめ類養殖	35	59	41	-	41	2	-	-	2	4	3	1	4	8	8	9
	のり類養殖	36	28	15	-	15	-	-	-	-	-	-	3	1	3	2	6
	その他の海藻類養殖	37	4	4	-	4	-	-	-	-	-	1	1	2	-	-	
真珠養殖	38	41	37	-	37	-	-	1	1	8	6	3	4	7	6	1	
真珠母貝養殖	39	18	14	-	14	-	-	-	1	-	1	1	2	6	-	3	
沿岸漁業層計	40	5 461	3 407	-	3 407	17	29	47	85	141	183	273	461	693	539	939	
海面養殖層計	41	404	236	-	236	3	-	3	8	20	22	20	28	49	33	50	
上記以外の沿岸漁業層計	42	5 057	3 171	-	3 171	14	29	44	77	121	161	253	433	644	506	889	
中小漁業層計	43	279	192	-	192	6	1	6	16	16	27	21	32	27	25	15	
大規模漁業層計	44	-	-	-	-	-	-	-	-	-	-	-	-	-	-	-	

○ 個人経営体統計

I 経営体階層

12 専兼業別・基幹的漁業従事者の男女別・年齢階層別経営体数（つづき）

経営体階層		専業（つづき）																								
		海上作業従事世帯員あり（つづき）																								
		基幹的従事者が男												基幹的従事者が女												
		小計	29歳以下	30～34	35～39	40～44	45～49	50～54	55～59	60～64	65～69	70～74	75歳以上	小計	29歳以下	30～34	35～39	40～44	45～49	50～54	55～59	60～64	65～69	70～74	75歳以上	
経営体	経営体	経営体	経営体	経営体	経営体	経営体	経営体	経営体	経営体	経営体	経営体	経営体	経営体	経営体	経営体	経営体	経営体	経営体	経営体	経営体	経営体	経営体	経営体			
計	01	3 561	23	30	53	100	157	210	292	491	714	550	941	38	-	-	-	1	-	-	2	2	6	14	13	
漁船非使用階層	02	18	-	-	-	1	1	-	1	1	2	4	8	7	-	-	-	-	-	-	-	-	1	3	3	
無動力漁船のみ	03	1	-	-	-	-	-	-	-	-	-	-	-	-	-	-	-	-	-	-	-	-	-	-	-	
船外機付漁船	04	434	-	1	5	5	6	16	41	97	80	177	10	-	-	-	-	-	-	-	1	1	4	4		
1トﾝ未満	05	90	-	2	1	-	1	2	6	5	13	13	47	-	-	-	-	-	-	-	-	-	-	-	-	
1～3	06	453	-	1	2	2	5	7	15	40	99	89	193	3	-	-	-	1	-	-	-	-	-	1	1	
3～5	07	1 459	6	11	17	34	64	84	128	225	291	223	376	4	-	-	-	-	-	-	1	-	-	3	-	
5～10	08	569	7	11	14	29	31	54	77	106	115	69	56	1	-	-	-	-	-	-	-	1	-	-	-	
10～20	09	168	5	1	5	12	15	25	18	30	22	22	13	1	-	-	-	-	-	-	-	-	-	-	1	
20～30	10	15	1	-	-	4	1	1	1	2	3	1	1	-	-	-	-	-	-	-	-	-	-	-	-	
30～50	11	5	-	-	1	-	-	1	1	-	1	1	-	1	-	-	-	-	-	-	-	-	1	-	-	
50～100	12	2	-	-	-	-	-	-	1	-	-	1	-	-	-	-	-	-	-	-	-	-	-	-	-	
100～200	13	-	-	-	-	-	-	-	-	-	-	-	-	-	-	-	-	-	-	-	-	-	-	-	-	
200～500	14	-	-	-	-	-	-	-	-	-	-	-	-	-	-	-	-	-	-	-	-	-	-	-	-	
500～1000	15	-	-	-	-	-	-	-	-	-	-	-	-	-	-	-	-	-	-	-	-	-	-	-	-	
1000～3000	16	-	-	-	-	-	-	-	-	-	-	-	-	-	-	-	-	-	-	-	-	-	-	-	-	
3,000トﾝ以上	17	-	-	-	-	-	-	-	-	-	-	-	-	-	-	-	-	-	-	-	-	-	-	-	-	
大型定置網	18	12	-	-	1	-	3	-	-	1	3	2	2	-	-	-	-	-	-	-	-	-	-	-	-	
さけ定置網	19	-	-	-	-	-	-	-	-	-	-	-	-	-	-	-	-	-	-	-	-	-	-	-	-	
小型定置網	20	108	1	3	4	5	10	8	9	13	21	13	21	2	-	-	-	-	-	-	-	-	-	1	1	
魚	21	-	-	-	-	-	-	-	-	-	-	-	-	-	-	-	-	-	-	-	-	-	-	-	-	
ぎんざけ養殖	22	11	-	-	-	1	1	4	2	1	1	-	1	-	-	-	-	-	-	-	-	-	-	-	-	
ぶり類養殖	23	6	-	-	-	-	-	-	-	2	-	2	2	-	-	-	-	-	-	-	-	-	-	-	-	
まだい養殖	24	2	-	-	-	-	-	-	-	-	-	1	1	-	-	-	-	-	-	-	-	-	-	-	-	
ひらめ養殖	25	18	-	-	-	2	5	1	3	1	2	2	2	-	-	-	-	-	-	-	-	-	-	-	-	
とらふぐ養殖	26	1	-	-	-	-	-	-	1	-	-	-	-	-	-	-	-	-	-	-	-	-	-	-	-	
くろまぐろ養殖	27	4	1	-	-	-	-	1	1	1	-	-	-	-	-	-	-	-	-	-	-	-	-	-	-	
その他の魚類養殖	28	-	-	-	-	-	-	-	-	-	-	-	-	-	-	-	-	-	-	-	-	-	-	-	-	
はたてがい養殖	29	60	-	-	2	1	2	4	4	9	15	8	15	4	-	-	-	-	-	-	-	-	2	1	1	
かき類養殖	30	15	-	-	-	-	-	2	-	1	3	2	7	4	-	-	-	-	-	-	-	1	-	1	2	
その他の貝類養殖	31	-	-	-	-	-	-	-	-	-	-	-	-	-	-	-	-	-	-	-	-	-	-	-	-	
くるまえび養殖	32	-	-	-	-	-	-	-	-	-	-	-	-	-	-	-	-	-	-	-	-	-	-	-	-	
ほや類養殖	33	-	-	-	-	-	-	-	-	-	-	-	-	-	-	-	-	-	-	-	-	-	-	-	-	
その他の水産動物類養殖	34	-	-	-	-	-	-	-	-	-	-	-	-	-	-	-	-	-	-	-	-	-	-	-	-	
こんぶ類養殖	35	41	2	-	-	2	4	3	1	4	8	8	9	-	-	-	-	-	-	-	-	-	-	-	-	
わかめ類養殖	36	15	-	-	-	-	-	-	3	1	3	2	6	-	-	-	-	-	-	-	-	-	-	-	-	
のり類養殖	37	4	-	-	-	-	-	-	1	1	2	-	-	-	-	-	-	-	-	-	-	-	-	-	-	
その他の海藻類養殖	38	36	-	-	1	1	8	6	2	4	7	6	1	1	-	-	-	-	-	-	-	1	-	-	-	
真珠養殖	39	14	-	-	-	1	-	1	1	2	6	-	3	-	-	-	-	-	-	-	-	-	-	-	-	
真珠母貝養殖	40	3 371	17	29	47	84	141	183	271	459	688	525	927	36	-	-	-	1	-	-	2	2	5	14	12	
沿岸漁業層計	41	227	3	-	3	8	20	22	19	27	47	31	47	9	-	-	-	-	-	-	-	1	1	2	2	3
海面養殖層計	42	3 144	14	29	44	76	121	161	252	432	641	494	880	27	-	-	-	1	-	-	1	1	3	12	9	
上記以外の沿岸漁業層計	43	190	6	1	6	16	16	27	21	32	26	25	14	2	-	-	-	-	-	-	-	-	1	-	1	
中小漁業層計	44	-	-	-	-	-	-	-	-	-	-	-	-	-	-	-	-	-	-	-	-	-	-	-	-	
大規模漁業層計																										

○ 個人経営体統計

I 経営体階層

12 専兼業別・基幹的漁業従事者の男女別・年齢階層別経営体数（つづき）

経営体階層			第 1 種 兼 業															
			計	海上作業従事 世帯員なし	海上作業従事世帯員あり													
					男						女							
					小計	29歳以下	30～34	35～39	40～44	45～49	50～54	55～59	60～64	65～69	70～74	75歳以上		
経営体	経営体	経営体	経営体	経営体	経営体	経営体	経営体	経営体	経営体	経営体	経営体	経営体	経営体					
計			01	1 078	-	1 078	6	11	29	38	78	75	119	162	218	153	189	
漁	船	非使用階層	02	3	-	3	-	-	1	-	-	-	-	-	1	-	1	
		無動力漁船のみ	03	-	-	-	-	-	-	-	-	-	-	-	-	-	-	
		船外機付漁船	04	165	-	165	1	-	1	1	4	3	11	15	41	27	61	
漁	船	1 トン未満	05	16	-	16	-	-	-	-	1	-	-	1	6	4	4	
		動	1 ～ 3	06	110	-	110	-	1	1	1	9	7	6	11	21	22	31
			3 ～ 5	07	366	-	366	1	3	12	12	20	33	43	61	82	54	45
			5 ～ 10	08	201	-	201	3	4	6	10	24	16	35	37	25	27	14
			10 ～ 20	09	60	-	60	1	3	2	8	7	6	6	11	8	5	3
			漁	20 ～ 30	10	8	-	8	-	-	2	-	1	1	1	1	-	1
				30 ～ 50	11	3	-	3	-	-	-	1	-	-	2	-	-	-
			使	50 ～ 100	12	1	-	1	-	1	-	-	-	-	-	-	-	-
				100 ～ 200	13	1	-	1	-	-	-	-	-	-	-	1	-	-
			用	200 ～ 500	14	-	-	-	-	-	-	-	-	-	-	-	-	-
		500 ～ 1000	15	-	-	-	-	-	-	-	-	-	-	-	-	-		
		1000 ～ 3000	16	-	-	-	-	-	-	-	-	-	-	-	-	-		
		3,000 トン以上	17	-	-	-	-	-	-	-	-	-	-	-	-	-		
		大型定置網	18	7	-	7	-	-	1	-	1	1	1	2	-	1		
		さけ定置網	19	-	-	-	-	-	-	-	-	-	-	-	-	-		
		小型定置網	20	49	-	49	-	-	-	3	4	3	3	9	11	5	11	
海	魚	ぎんざけ養殖	21	-	-	-	-	-	-	-	-	-	-	-	-	-	-	
		ぶり類養殖	22	9	-	9	-	-	1	1	1	1	2	1	2	-	-	
		まだい養殖	23	6	-	6	-	-	-	-	-	-	-	1	3	1	1	
		ひらめ養殖	24	-	-	-	-	-	-	-	-	-	-	-	-	-	-	
		とらふぐ養殖	25	5	-	5	-	-	1	-	1	-	1	1	-	1	-	
		くろまぐる養殖	26	-	-	-	-	-	-	-	-	-	-	-	-	-	-	
		その他の魚類養殖	27	3	-	3	-	-	-	-	-	-	1	1	1	-	-	
		はたてがい養殖	28	-	-	-	-	-	-	-	-	-	-	-	-	-	-	
		かき類養殖	29	31	-	31	-	-	-	1	1	3	6	3	10	5	2	
		その他の貝類養殖	30	14	-	14	-	-	-	-	1	-	1	2	1	-	9	
養	殖	くるまえび養殖	31	-	-	-	-	-	-	-	-	-	-	-	-	-	-	
		ほや類養殖	32	-	-	-	-	-	-	-	-	-	-	-	-	-	-	
		その他の水産動物類養殖	33	-	-	-	-	-	-	-	-	-	-	-	-	-	-	
		こんぶ類養殖	34	-	-	-	-	-	-	-	-	-	-	-	-	-	-	
		わかめ類養殖	35	9	-	9	-	-	-	1	-	1	2	1	2	-	2	
		のり類養殖	36	5	-	5	-	-	-	-	1	-	-	-	1	1	2	
		その他の海藻類養殖	37	-	-	-	-	-	-	-	-	-	-	-	-	-	-	
		真珠養殖	38	2	-	2	-	-	-	-	1	-	-	-	-	-	1	
		真珠母貝養殖	39	4	-	4	-	-	-	-	-	-	-	2	1	-	1	
		沿岸漁業層計	40	1 005	-	1 005	5	8	24	30	69	68	112	148	208	148	185	
	海面養殖層計	41	88	-	88	-	-	2	3	6	5	13	12	21	8	18		
	上記以外の沿岸漁業層計	42	917	-	917	5	8	22	27	63	63	99	136	187	140	167		
中小漁業層計	43	73	-	73	1	3	5	8	9	7	7	14	10	5	4			
大規模漁業層計	44	-	-	-	-	-	-	-	-	-	-	-	-	-	-			

○ 個人経営体統計

I 経営体階層

12 専兼業別・基幹的漁業従事者の男女別・年齢階層別経営体数 (つづき)

経営体階層		第 1 種 兼 業 (つづき)																								
		海上作業従事世帯員あり (つづき)																								
		基幹的従事者が男												基幹的従事者が女												
		小計	29歳以下	30~34	35~39	40~44	45~49	50~54	55~59	60~64	65~69	70~74	75歳以上	小計	29歳以下	30~34	35~39	40~44	45~49	50~54	55~59	60~64	65~69	70~74	75歳以上	
経営体	経営体	経営体	経営体	経営体	経営体	経営体	経営体	経営体	経営体	経営体	経営体	経営体	経営体	経営体	経営体	経営体	経営体	経営体	経営体	経営体	経営体	経営体	経営体			
計	01	1 066	6	10	29	38	77	75	118	162	216	149	186	12	-	1	-	-	1	-	1	-	2	4	3	
漁船非使用階層	02	3	-	-	1	-	-	-	-	-	1	-	1	-	-	-	-	-	-	-	-	-	-	-	-	
無動力漁船のみ	03	-	-	-	-	-	-	-	-	-	-	-	-	-	-	-	-	-	-	-	-	-	-	-	-	
船外機付漁船	04	162	1	-	1	1	4	3	11	15	41	26	59	3	-	-	-	-	-	-	-	-	1	2		
動力	05	16	-	-	-	-	1	-	-	1	6	4	4	-	-	-	-	-	-	-	-	-	-	-		
1ト未満	06	108	-	-	1	1	9	7	6	11	21	22	30	2	-	1	-	-	-	-	-	-	-	1		
1~3	07	366	1	3	12	12	20	33	43	61	82	54	45	-	-	-	-	-	-	-	-	-	-	-		
3~5	08	201	3	4	6	10	24	16	35	37	25	27	14	-	-	-	-	-	-	-	-	-	-	-		
5~10	09	58	1	3	2	8	7	6	6	11	7	4	3	2	-	-	-	-	-	-	-	-	1	1		
10~20	10	8	-	-	2	-	1	1	1	1	1	-	1	-	-	-	-	-	-	-	-	-	-	-		
20~30	11	3	-	-	-	-	1	-	-	2	-	-	-	-	-	-	-	-	-	-	-	-	-	-		
30~50	12	1	-	-	1	-	-	-	-	-	-	-	-	-	-	-	-	-	-	-	-	-	-	-		
50~100	13	1	-	-	-	-	-	-	-	-	1	-	-	-	-	-	-	-	-	-	-	-	-	-		
100~200	14	-	-	-	-	-	-	-	-	-	-	-	-	-	-	-	-	-	-	-	-	-	-	-		
200~500	15	-	-	-	-	-	-	-	-	-	-	-	-	-	-	-	-	-	-	-	-	-	-	-		
500~1000	16	-	-	-	-	-	-	-	-	-	-	-	-	-	-	-	-	-	-	-	-	-	-	-		
1000~3000	17	-	-	-	-	-	-	-	-	-	-	-	-	-	-	-	-	-	-	-	-	-	-	-		
3,000トン以上	18	-	-	-	-	-	-	-	-	-	-	-	-	-	-	-	-	-	-	-	-	-	-	-		
大型定置網	19	7	-	-	1	-	1	1	1	2	-	1	-	-	-	-	-	-	-	-	-	-	-	-		
さけ定置網	20	-	-	-	-	-	-	-	-	-	-	-	-	-	-	-	-	-	-	-	-	-	-	-		
小型定置網	21	49	-	-	-	3	4	3	3	9	11	5	11	-	-	-	-	-	-	-	-	-	-	-		
魚類	22	-	-	-	-	-	-	-	-	-	-	-	-	-	-	-	-	-	-	-	-	-	-	-		
ぎんざけ養殖	23	9	-	-	1	1	1	1	2	1	2	-	-	-	-	-	-	-	-	-	-	-	-	-		
ぶり類養殖	24	6	-	-	-	-	-	-	-	1	3	1	1	-	-	-	-	-	-	-	-	-	-	-		
まだい養殖	25	-	-	-	-	-	-	-	-	-	-	-	-	-	-	-	-	-	-	-	-	-	-	-		
ひらめ養殖	26	5	-	-	1	-	1	-	1	1	-	1	-	-	-	-	-	-	-	-	-	-	-	-		
とらふぐ養殖	27	-	-	-	-	-	-	-	-	-	-	-	-	-	-	-	-	-	-	-	-	-	-	-		
くろまぐろ養殖	28	2	-	-	-	-	-	-	-	1	1	-	-	1	-	-	-	-	-	-	1	-	-	-		
その他の魚類養殖	29	-	-	-	-	-	-	-	-	-	-	-	-	-	-	-	-	-	-	-	-	-	-	-		
ほたてがい養殖	30	30	-	-	-	1	1	3	6	3	10	4	2	1	-	-	-	-	-	-	-	-	-	1		
かき類養殖	31	13	-	-	-	-	-	-	1	2	1	-	9	1	-	-	-	-	1	-	-	-	-	-		
その他の貝類養殖	32	-	-	-	-	-	-	-	-	-	-	-	-	-	-	-	-	-	-	-	-	-	-	-		
くるまえび養殖	33	-	-	-	-	-	-	-	-	-	-	-	-	-	-	-	-	-	-	-	-	-	-	-		
ほや類養殖	34	-	-	-	-	-	-	-	-	-	-	-	-	-	-	-	-	-	-	-	-	-	-	-		
その他の水産動物類養殖	35	-	-	-	-	-	-	-	-	-	-	-	-	-	-	-	-	-	-	-	-	-	-	-		
こんぶ類養殖	36	9	-	-	-	1	-	1	2	1	2	-	2	-	-	-	-	-	-	-	-	-	-	-		
わかめ類養殖	37	3	-	-	-	-	1	-	-	-	-	-	2	2	-	-	-	-	-	-	-	-	1	1		
のり類養殖	38	-	-	-	-	-	-	-	-	-	-	-	-	-	-	-	-	-	-	-	-	-	-	-		
その他の海藻類養殖	39	2	-	-	-	-	1	-	-	-	-	-	1	-	-	-	-	-	-	-	-	-	-	-		
真珠養殖	40	4	-	-	-	-	-	-	-	2	1	-	1	-	-	-	-	-	-	-	-	-	-	-		
真珠母貝養殖	41	995	5	7	24	30	68	68	111	148	207	145	182	10	-	1	-	-	1	-	1	-	1	3		
沿岸漁業層計	42	83	-	-	2	3	5	5	12	12	20	6	18	5	-	-	-	-	1	-	1	-	1	2		
海面養殖層計	43	912	5	7	22	27	63	63	99	136	187	139	164	5	-	1	-	-	-	-	-	-	-	1		
上記以外の沿岸漁業層計	44	71	1	3	5	8	9	7	7	14	9	4	4	2	-	-	-	-	-	-	-	-	1	1		
中小漁業層計		-	-	-	-	-	-	-	-	-	-	-	-	-	-	-	-	-	-	-	-	-	-	-		
大規模漁業層計		-	-	-	-	-	-	-	-	-	-	-	-	-	-	-	-	-	-	-	-	-	-	-		

○ 個人経営体統計

I 経営体階層

12 専業別・基幹的漁業従事者の男女別・年齢階層別経営体数（つづき）

経営体階層		第 2 種 兼 業													
		計	海上作業従事 世帯員なし	海上作業従事世帯員あり											
				男 女 計											
				小計	29歳以下	30～34	35～39	40～44	45～49	50～54	55～59	60～64	65～69	70～74	75歳以上
経営体	経営体	経営体	経営体	経営体	経営体	経営体	経営体	経営体	経営体	経営体	経営体	経営体	経営体		
計	01	1 063	-	1 063	6	7	23	28	46	80	122	171	236	137	207
漁船非使用階層	02	25	-	25	-	-	1	1	1	3	1	5	3	4	6
無動力漁船のみ	03	1	-	1	-	-	-	-	-	-	-	-	1	-	-
船外機付漁船	04	359	-	359	3	-	8	11	7	24	40	54	87	50	75
漁船使用	1 トン未満	05	54	-	54	1	-	2	1	2	4	4	9	8	7
	動	1 ～ 3	06	200	-	200	-	1	1	2	9	18	24	29	46
	3 ～ 5	07	229	-	229	1	2	5	7	17	21	24	42	50	26
	力	5 ～ 10	08	67	-	67	-	2	5	3	7	1	6	15	11
	10 ～ 20	09	11	-	11	-	-	1	1	-	-	3	2	3	1
	漁	20 ～ 30	10	3	-	3	-	1	-	-	-	1	1	-	-
	30 ～ 50	11	-	-	-	-	-	-	-	-	-	-	-	-	-
	50 ～ 100	12	-	-	-	-	-	-	-	-	-	-	-	-	-
	100 ～ 200	13	-	-	-	-	-	-	-	-	-	-	-	-	-
	200 ～ 500	14	-	-	-	-	-	-	-	-	-	-	-	-	-
500 ～ 1000	15	-	-	-	-	-	-	-	-	-	-	-	-	-	
1000 ～ 3000	16	-	-	-	-	-	-	-	-	-	-	-	-	-	
3,000 トン以上	17	-	-	-	-	-	-	-	-	-	-	-	-	-	
大型定置網	18	-	-	-	-	-	-	-	-	-	-	-	-	-	
さけ定置網	19	-	-	-	-	-	-	-	-	-	-	-	-	-	
小型定置網	20	34	-	34	-	-	-	1	1	4	5	3	7	4	
海面養殖	魚	ぎんざけ養殖	21	-	-	-	-	-	-	-	-	-	-	-	-
	ぶり類養殖	22	2	-	2	-	-	-	-	-	1	-	1	-	
	まだい養殖	23	3	-	3	-	-	-	-	-	-	1	-	2	
	ひらめ養殖	24	-	-	-	-	-	-	-	-	-	-	-	-	
	とらふぐ養殖	25	2	-	2	-	-	1	-	-	-	-	-	1	
	くろまぐろ養殖	26	-	-	-	-	-	-	-	-	-	-	-	-	
	その他の魚類養殖	27	-	-	-	-	-	-	-	-	-	-	-	-	
	ほたてがい養殖	28	-	-	-	-	-	-	-	-	-	-	-	-	
	かき類養殖	29	26	-	26	1	-	-	2	1	4	7	4	3	
	その他の貝類養殖	30	28	-	28	-	-	-	-	2	6	4	8	2	
くるまえば養殖	31	-	-	-	-	-	-	-	-	-	-	-	-		
ほや類養殖	32	-	-	-	-	-	-	-	-	-	-	-	-		
その他の水産動物類養殖	33	-	-	-	-	-	-	-	-	-	-	-	-		
こんぶ類養殖	34	-	-	-	-	-	-	-	-	-	-	-	-		
わかめ類養殖	35	9	-	9	-	-	-	-	1	1	-	3	-		
のり類養殖	36	8	-	8	-	1	-	-	-	-	-	4	1		
その他の海藻類養殖	37	-	-	-	-	-	-	-	-	-	-	-	-		
真珠養殖	38	2	-	2	-	-	-	-	-	2	-	-	-		
真珠母貝養殖	39	-	-	-	-	-	-	-	-	-	-	-	-		
沿岸漁業層計	40	1 049	-	1 049	6	6	22	27	46	79	118	169	233	136	
海面養殖層計	41	80	-	80	1	1	-	1	2	4	14	12	20	7	
上記以外の沿岸漁業層計	42	969	-	969	5	5	22	26	44	75	104	157	213	129	
中小漁業層計	43	14	-	14	-	1	1	1	-	1	4	2	3	1	
大規模漁業層計	44	-	-	-	-	-	-	-	-	-	-	-	-	-	

○ 個人経営体統計

I 経営体階層

12 専兼業別・基幹的漁業従事者の男女別・年齢階層別経営体数（つづき）

経営体階層		第 2 種 兼 業（つづき）																								
		海上作業従事世帯員あり（つづき）																								
		基幹的従事者が男												基幹的従事者が女												
		小計	29歳以下	30～34	35～39	40～44	45～49	50～54	55～59	60～64	65～69	70～74	75歳以上	小計	29歳以下	30～34	35～39	40～44	45～49	50～54	55～59	60～64	65～69	70～74	75歳以上	
経営体	経営体	経営体	経営体	経営体	経営体	経営体	経営体	経営体	経営体	経営体	経営体	経営体	経営体	経営体	経営体	経営体	経営体	経営体	経営体	経営体	経営体	経営体	経営体			
計	01	1 043	6	6	23	28	46	79	116	169	233	135	202	20	-	1	-	-	-	1	6	2	3	2	5	
漁船非使用階層	02	22	-	-	1	1	1	3	1	4	2	3	6	3	-	-	-	-	-	-	-	1	1	1	-	
無動力漁船のみ	03	1	-	-	-	-	-	-	-	-	-	-	-	-	-	-	-	-	-	-	-	-	-	-	-	
船外機付漁船	04	356	3	-	8	11	7	23	40	54	87	50	73	3	-	-	-	-	-	1	-	-	-	-	2	
漁船動力	1 トン未満	05	53	1	-	2	1	2	4	4	9	8	6	16	1	-	-	-	-	-	-	-	-	1	-	
	1 ～ 3	06	199	-	1	1	2	9	18	24	29	46	29	40	1	-	-	-	-	-	-	-	-	-	1	
	3 ～ 5	07	228	1	1	5	7	17	21	24	42	50	26	34	1	-	1	-	-	-	-	-	-	-	-	
	5 ～ 10	08	67	-	2	5	3	7	1	6	15	11	9	8	-	-	-	-	-	-	-	-	-	-	-	
	10 ～ 20	09	11	-	-	1	1	-	-	3	2	3	1	-	-	-	-	-	-	-	-	-	-	-	-	
	20 ～ 30	10	2	-	1	-	-	-	1	-	-	-	-	-	1	-	-	-	-	-	-	1	-	-	-	
	30 ～ 50	11	-	-	-	-	-	-	-	-	-	-	-	-	-	-	-	-	-	-	-	-	-	-	-	
	50 ～ 100	12	-	-	-	-	-	-	-	-	-	-	-	-	-	-	-	-	-	-	-	-	-	-	-	
	100 ～ 200	13	-	-	-	-	-	-	-	-	-	-	-	-	-	-	-	-	-	-	-	-	-	-	-	
	200 ～ 500	14	-	-	-	-	-	-	-	-	-	-	-	-	-	-	-	-	-	-	-	-	-	-	-	
500 ～ 1000	15	-	-	-	-	-	-	-	-	-	-	-	-	-	-	-	-	-	-	-	-	-	-	-		
1000 ～ 3000	16	-	-	-	-	-	-	-	-	-	-	-	-	-	-	-	-	-	-	-	-	-	-	-		
3,000 トン以上	17	-	-	-	-	-	-	-	-	-	-	-	-	-	-	-	-	-	-	-	-	-	-	-		
大型定置網	18	-	-	-	-	-	-	-	-	-	-	-	-	-	-	-	-	-	-	-	-	-	-	-		
さけ定置網	19	-	-	-	-	-	-	-	-	-	-	-	-	-	-	-	-	-	-	-	-	-	-	-		
小型定置網	20	34	-	-	-	1	1	4	5	3	7	4	9	-	-	-	-	-	-	-	-	-	-	-		
海面養殖	ぎんざけ養殖	21	-	-	-	-	-	-	-	-	-	-	-	-	-	-	-	-	-	-	-	-	-	-		
	ぶり類養殖	22	2	-	-	-	-	-	-	1	-	1	-	-	-	-	-	-	-	-	-	-	-	-		
	まだい養殖	23	3	-	-	-	-	-	-	-	1	-	-	2	-	-	-	-	-	-	-	-	-	-		
	ひらめ養殖	24	-	-	-	-	-	-	-	-	-	-	-	-	-	-	-	-	-	-	-	-	-	-		
	とらふぐ養殖	25	2	-	-	-	1	-	-	-	-	1	-	-	-	-	-	-	-	-	-	-	-	-		
	くろまぐろ養殖	26	-	-	-	-	-	-	-	-	-	-	-	-	-	-	-	-	-	-	-	-	-	-		
	その他の魚類養殖	27	-	-	-	-	-	-	-	-	-	-	-	-	-	-	-	-	-	-	-	-	-	-		
	ほたてがい養殖	28	-	-	-	-	-	-	-	-	-	-	-	-	-	-	-	-	-	-	-	-	-	-		
	かき類養殖	29	23	1	-	-	-	2	1	2	6	4	3	4	3	-	-	-	-	-	-	2	1	-	-	
	その他の貝類養殖	30	22	-	-	-	-	-	2	3	4	7	2	4	6	-	-	-	-	-	-	3	-	1	-	
くるまえび養殖	31	-	-	-	-	-	-	-	-	-	-	-	-	-	-	-	-	-	-	-	-	-	-	-		
ほや類養殖	32	-	-	-	-	-	-	-	-	-	-	-	-	-	-	-	-	-	-	-	-	-	-	-		
その他の水産動物類養殖	33	-	-	-	-	-	-	-	-	-	-	-	-	-	-	-	-	-	-	-	-	-	-	-		
こんぶ類養殖	34	-	-	-	-	-	-	-	-	-	-	-	-	-	-	-	-	-	-	-	-	-	-	-		
わかめ類養殖	35	9	-	-	-	-	-	1	1	-	3	-	4	-	-	-	-	-	-	-	-	-	-	-		
のり類養殖	36	7	-	1	-	-	-	-	-	-	3	1	2	1	-	-	-	-	-	-	-	-	1	-		
その他の海藻類養殖	37	-	-	-	-	-	-	-	-	-	-	-	-	-	-	-	-	-	-	-	-	-	-	-		
真珠養殖	38	2	-	-	-	-	-	-	2	-	-	-	-	-	-	-	-	-	-	-	-	-	-	-		
真珠母貝養殖	39	-	-	-	-	-	-	-	-	-	-	-	-	-	-	-	-	-	-	-	-	-	-	-		
沿岸漁業層計	40	1 030	6	5	22	27	46	78	113	167	230	134	202	19	-	1	-	-	-	1	5	2	3	2	5	
海面養殖層計	41	70	1	1	-	1	2	4	9	11	18	7	16	10	-	-	-	-	-	-	5	1	2	-	2	
上記以外の沿岸漁業層計	42	960	5	4	22	26	44	74	104	156	212	127	186	9	-	1	-	-	-	1	-	1	1	2	3	
中小漁業層計	43	13	-	1	1	1	-	1	3	2	3	1	-	1	-	-	-	-	-	-	1	-	-	-	-	
大規模漁業層計	44	-	-	-	-	-	-	-	-	-	-	-	-	-	-	-	-	-	-	-	-	-	-	-	-	

○ 個人経営体統計

I 経営体階層
13 漁業のみの経営体数

経営体階層		個人漁業経営体数		
		経営体	漁業のみの経営体数	
計	01	5 740	3 599	
漁船非使用階層	02	53	25	
無動力漁船のみ	03	2	1	
船外機付漁船	04	968	444	
船力	1トソ未満	160	90	
	1～3	766	456	
	3～5	2 058	1 463	
	5～10	838	570	
	10～20	240	169	
	20～30	26	15	
	30～50	9	6	
	50～100	3	2	
	100～200	1	-	
	200～500	-	-	
	500～1000	-	-	
	1000～3000	-	-	
	3,000トソ以上	-	-	
	大型定置網	18	19	12
	さけ定置網	19	-	-
	小型定置網	20	193	110
	魚類	ぎんざけ養殖	-	-
ぶり類養殖		22	11	
まだい養殖		15	6	
ひらめ養殖		2	2	
とらふぐ養殖		25	18	
くろまぐろ養殖		1	1	
その他の魚類養殖		7	4	
ほたてがい養殖		-	-	
かき類養殖		121	64	
面	その他の貝類養殖	61	19	
	くるまえび養殖	-	-	
	ほや類養殖	-	-	
	その他の水産動物類養殖	-	-	
	こんぶ類養殖	-	-	
	わかめ類養殖	59	41	
	のり類養殖	28	15	
	その他の海藻類養殖	4	4	
	真珠養殖	41	37	
真珠母貝養殖	18	14		
沿岸漁業層計	40	5 461	3 407	
海面養殖層計	41	404	236	
上記以外の沿岸漁業層計	42	5 057	3 171	
中小漁業層計	43	279	192	
大規模漁業層計	44	-	-	

○ 個人経営体統計

I 経営体階層
14 自営漁業の後継者の有無別経営体数

経営体階層		計			
		経営体	後継者あり	後継者なし	
計	01	5 740	662	5 078	
漁船非使用階層	02	53	1	52	
無動力漁船のみ	03	2	-	2	
船外機付漁船	04	968	48	920	
船力	1トソ未満	160	4	156	
	1～3	766	29	737	
	3～5	2 058	168	1 890	
	5～10	838	155	683	
	10～20	240	95	145	
	20～30	26	11	15	
	30～50	9	4	5	
	50～100	3	1	2	
	100～200	1	-	1	
	200～500	-	-	-	
	500～1000	-	-	-	
	1000～3000	-	-	-	
	3,000トソ以上	-	-	-	
	大型定置網	18	19	6	13
	さけ定置網	19	-	-	-
	小型定置網	20	193	52	141
	魚類	ぎんざけ養殖	-	-	-
ぶり類養殖		22	3	19	
まだい養殖		15	4	11	
ひらめ養殖		2	-	2	
とらふぐ養殖		25	7	18	
くろまぐろ養殖		1	-	1	
その他の魚類養殖		7	3	4	
ほたてがい養殖		-	-	-	
かき類養殖		121	30	91	
面	その他の貝類養殖	61	14	47	
	くるまえび養殖	-	-	-	
	ほや類養殖	-	-	-	
	その他の水産動物類養殖	-	-	-	
	こんぶ類養殖	-	-	-	
	わかめ類養殖	59	10	49	
	のり類養殖	28	5	23	
	その他の海藻類養殖	4	-	4	
	真珠養殖	41	10	31	
真珠母貝養殖	18	2	16		
沿岸漁業層計	40	5 461	551	4 910	
海面養殖層計	41	404	88	316	
上記以外の沿岸漁業層計	42	5 057	463	4 594	
中小漁業層計	43	279	111	168	
大規模漁業層計	44	-	-	-	

○ 個人経営体統計

I 経営体階層
15 漁業従事者数別経営体数

経営体階層		計					
		経営体	1人(経営主のみ)	2人(経営主と1人)	3人(経営主と2人)	4人以上(経営主と3人以上)	
計	01	5 740	3 788	1 525	335	92	
漁船非使用階層	02	53	45	8	-	-	
無動力漁船のみ	03	2	2	-	-	-	
船外機付漁船	04	968	781	159	22	6	
船力	1トソ未満	160	142	18	-	-	
	1～3	766	622	131	12	1	
	3～5	2 058	1 433	531	75	19	
	5～10	838	427	291	99	21	
	10～20	240	83	94	45	18	
	20～30	26	5	15	2	4	
	30～50	9	4	2	3	-	
	50～100	3	2	-	1	-	
	100～200	1	-	1	-	-	
	200～500	-	-	-	-	-	
	500～1000	-	-	-	-	-	
	1000～3000	-	-	-	-	-	
	3,000トソ以上	-	-	-	-	-	
	大型定置網	18	19	10	7	1	1
	さけ定置網	19	-	-	-	-	-
	小型定置網	20	193	76	91	24	2
	魚類	ぎんざけ養殖	-	-	-	-	-
ぶり類養殖		22	15	4	2	1	
まだい養殖		15	6	7	1	1	
ひらめ養殖		2	1	1	-	-	
とらふぐ養殖		25	8	13	2	2	
くろまぐろ養殖		1	1	-	-	-	
その他の魚類養殖		7	3	2	1	1	
ほたてがい養殖		-	-	-	-	-	
かき類養殖		121	61	37	21	2	
面	その他の貝類養殖	61	26	28	5	2	
	くるまえび養殖	-	-	-	-	-	
	ほや類養殖	-	-	-	-	-	
	その他の水産動物類養殖	-	-	-	-	-	
	こんぶ類養殖	-	-	-	-	-	
	わかめ類養殖	59	13	35	7	4	
	のり類養殖	28	5	17	5	1	
	その他の海藻類養殖	4	2	2	-	-	
	真珠養殖	41	11	18	7	5	
真珠母貝養殖	18	4	13	-	1		
沿岸漁業層計	40	5 461	3 694	1 413	284	70	
海面養殖層計	41	404	156	177	51	20	
上記以外の沿岸漁業層計	42	5 057	3 538	1 236	233	50	
中小漁業層計	43	279	94	112	51	22	
大規模漁業層計	44	-	-	-	-	-	

○ 個人経営体統計

I 経営体階層

16 漁獲物の出荷先別経営体数

経営体階層		計 (実数)	漁協の市場 又は 荷さばき所	漁協以外 の 卸売市場	流通業者 ・ 加工業者	小売業者 ・ 生協	外食産業	消費者に 直接販売	自営の 水産物 直売所で	その他の 水産物 直売所で	他の方法で	その他
計	01	5 740	4 340	1 522	372	368	90	936	45	420	471	194
漁 船 非 使 用 階 層	02	53	42	3	2	4	-	8	-	3	5	1
無 動 力 漁 船 の み	03	2	1	-	-	-	-	1	-	-	1	-
船 外 機 付 漁 船	04	968	664	171	34	68	23	266	8	101	157	38
1 ト ン 未 満	05	160	116	24	3	9	1	29	-	10	19	8
動 1 ～ 3	06	766	610	142	19	29	13	143	-	55	88	23
3 ～ 5	07	2 058	1 621	597	67	80	27	210	14	100	96	40
力 5 ～ 10	08	838	680	259	43	59	5	74	3	47	24	23
10 ～ 20	09	240	185	102	42	16	3	29	2	23	4	9
漁 20 ～ 30	10	26	20	12	3	4	-	4	-	3	1	1
使 船 30 ～ 50	11	9	5	5	2	-	-	-	-	-	-	-
50 ～ 100	12	3	3	1	3	-	-	-	-	-	-	1
用 使 100 ～ 200	13	1	-	1	-	-	-	-	-	-	-	1
200 ～ 500	14	-	-	-	-	-	-	-	-	-	-	-
500 ～ 1000	15	-	-	-	-	-	-	-	-	-	-	-
1000 ～ 3000	16	-	-	-	-	-	-	-	-	-	-	-
3,000 ト ン 以 上	17	-	-	-	-	-	-	-	-	-	-	-
大 型 定 置 網	18	19	14	13	1	7	1	4	3	1	-	-
さ け 定 置 網	19	-	-	-	-	-	-	-	-	-	-	-
小 型 定 置 網	20	193	162	70	13	16	7	54	5	39	10	13
魚 ぎんざけ養殖	21	-	-	-	-	-	-	-	-	-	-	-
類 ぶり類養殖	22	22	10	10	12	9	2	5	1	3	1	2
ま だ い 養 殖	23	15	6	6	6	2	2	3	-	-	3	-
ひ ら め 養 殖	24	2	-	2	-	-	-	-	-	-	-	-
と ら ふ ぐ 養 殖	25	25	14	22	7	3	1	-	-	-	-	-
く ろ ま ぐ ろ 養 殖	26	1	1	-	-	-	-	-	-	-	-	-
養 殖 その他の魚類養殖	27	7	5	4	2	1	2	2	-	-	2	-
面 ほ た て が い 養 殖	28	-	-	-	-	-	-	-	-	-	-	-
か き 類 養 殖	29	121	75	28	27	28	2	70	7	27	36	16
そ の 他 の 貝 類 養 殖	30	61	23	2	29	6	-	15	1	4	10	6
く る ま え び 養 殖	31	-	-	-	-	-	-	-	-	-	-	-
養 殖 ほ や 類 養 殖	32	-	-	-	-	-	-	-	-	-	-	-
そ の 他 の 水 産 動 物 類 養 殖	33	-	-	-	-	-	-	-	-	-	-	-
こ ん ぶ 類 養 殖	34	-	-	-	-	-	-	-	-	-	-	-
わ か め 類 養 殖	35	59	50	29	26	8	1	10	1	3	6	-
殖 の り 類 養 殖	36	28	9	17	5	15	-	1	-	-	1	2
そ の 他 の 海 藻 類 養 殖	37	4	3	-	2	1	-	1	-	-	1	1
真 珠 養 殖	38	41	18	1	19	2	-	2	-	1	1	1
真 珠 母 貝 養 殖	39	18	3	1	5	1	-	5	-	-	5	8
沿 岸 漁 業 層 計	40	5 461	4 127	1 401	322	348	87	903	43	394	466	182
海 面 養 殖 層 計	41	404	217	122	140	76	10	114	10	38	66	36
上 記 以 外 の 沿 岸 漁 業 層 計	42	5 057	3 910	1 279	182	272	77	789	33	356	400	146
中 小 漁 業 層 計	43	279	213	121	50	20	3	33	2	26	5	12
大 規 模 漁 業 層 計	44	-	-	-	-	-	-	-	-	-	-	-

○ 個人経営体統計

I 経営体階層

17 漁獲物の主な出荷先別経営体数

経営体階層		計 (実数)	漁協の市場 又は 荷さばき所	漁協以外 の 卸売市場	流通業者 ・ 加工業者	小売業者 ・ 生協	外食産業	消費者に 直接販売	その他
			経営体	経営体	経営体	経営体	経営体	経営体	経営体
計	01	5 740	3 865	1 086	157	108	23	417	84
漁 船 非 使 用 階 層	02	53	41	2	2	1	-	6	1
無 動 力 漁 船 の み	03	2	1	-	-	-	-	1	-
船 外 機 付 漁 船	04	968	577	132	16	41	5	170	27
動 力 漁 船	05	160	109	21	2	5	-	20	3
1 トン未満	06	766	557	109	7	7	3	73	10
1 ～ 3 トン	07	2 058	1 478	448	14	23	12	71	12
3 ～ 5 トン	08	838	628	174	6	6	1	15	8
5 ～ 10 トン	09	240	159	56	19	1	1	2	2
10 ～ 20 トン	10	26	16	7	1	1	-	-	1
20 ～ 30 トン	11	9	4	3	2	-	-	-	-
30 ～ 50 トン	12	3	1	-	2	-	-	-	-
50 ～ 100 トン	13	1	-	1	-	-	-	-	-
100 ～ 200 トン	14	-	-	-	-	-	-	-	-
200 ～ 500 トン	15	-	-	-	-	-	-	-	-
500 ～ 1000 トン	16	-	-	-	-	-	-	-	-
1000 ～ 3000 トン	17	-	-	-	-	-	-	-	-
3,000 トン以上	18	-	-	-	-	-	-	-	-
大 型 定 置 網	19	19	8	11	-	-	-	-	-
さ け 定 置 網	20	-	-	-	-	-	-	-	-
小 型 定 置 網	21	193	127	48	-	2	-	16	-
魚 類 養 殖	22	-	-	-	-	-	-	-	-
ぎんざけ養殖	23	22	6	3	7	4	-	1	1
ぶり類養殖	24	15	4	5	4	1	1	-	-
まだい養殖	25	2	-	2	-	-	-	-	-
ひらめ養殖	26	25	7	15	3	-	-	-	-
とらふぐ養殖	27	1	1	-	-	-	-	-	-
くろまぐろ養殖	28	7	2	3	1	1	-	-	-
その他の魚類養殖	29	-	-	-	-	-	-	-	-
面 養 殖	30	-	-	-	-	-	-	-	-
ほたてがい養殖	31	121	62	15	5	5	-	29	5
かき類養殖	32	61	17	1	27	6	-	7	3
その他の貝類養殖	33	-	-	-	-	-	-	-	-
くるまえば養殖	34	-	-	-	-	-	-	-	-
ほ や 類 養 殖	35	-	-	-	-	-	-	-	-
ほや類養殖	36	-	-	-	-	-	-	-	-
その他の水産動物類養殖	37	-	-	-	-	-	-	-	-
こ ん ぶ 類 養 殖	38	59	31	13	11	3	-	1	-
わかめ類養殖	39	28	9	15	2	-	-	-	2
のり類養殖	40	4	2	-	2	-	-	-	-
その他の海藻類養殖	41	41	18	1	19	1	-	1	1
真 珠 養 殖	42	18	-	1	5	-	-	4	8
真 珠 母 貝 養 殖	43	5 461	3 685	1 019	133	106	22	415	81
沿 岸 漁 業 層 計	44	404	159	74	86	21	1	43	20
海 面 養 殖 層 計	45	5 057	3 526	945	47	85	21	372	61
上記以外の沿岸漁業層計	46	279	180	67	24	2	1	2	3
中 小 漁 業 層 計	47	-	-	-	-	-	-	-	-
大 規 模 漁 業 層 計	48	-	-	-	-	-	-	-	-

○ 個人経営体統計
 I 経営体階層
 18 経営主等の平均年齢

経営体階層		経営主			経営方針の決定参画者（経営主を除く）			基幹的漁業従事者			漁業就業者			漁業従事世帯員			
		男女計	男	女	男女計	男	女	男女計	男	女	男女計	男	女	男女計	男	女	
		歳	歳	歳	歳	歳	歳	歳	歳	歳	歳	歳	歳	歳	歳	歳	歳
計	01	65.8	65.7	72.4	56.9	48.6	63.9	65.4	65.3	69.9	63.5	63.4	64.2	63.4	63.3	63.7	
漁船非使用階層	02	68.4	67.0	75.0	74.0	-	74.0	68.3	67.0	73.9	67.9	66.5	72.3	67.9	66.5	71.8	
漁船使用階層	無動力漁船のみ	03	70.0	70.0	-	-	-	70.0	70.0	-	70.0	70.0	-	70.0	-	-	
	船外機付漁船	04	69.1	69.0	75.1	65.8	62.0	66.7	68.9	68.8	75.1	68.2	67.9	70.7	67.8	68.2	
	1トン未満	05	69.5	69.4	72.0	-	-	-	69.6	69.6	72.0	69.1	69.0	69.5	68.7	69.0	65.0
	1～3	06	69.8	69.8	81.0	65.9	48.0	68.9	69.7	69.7	64.7	69.1	69.2	68.5	68.9	69.0	68.3
	3～5	07	65.4	65.4	59.0	57.4	46.2	65.9	65.3	60.6	63.7	63.6	64.8	63.7	63.6	64.4	
	5～10	08	61.0	61.0	-	53.6	48.2	61.6	60.3	60.3	69.0	58.2	57.8	60.3	58.7	58.0	61.0
	10～20	09	59.5	59.4	87.0	50.3	49.6	52.0	58.0	57.8	75.7	55.6	55.4	57.1	56.4	55.6	58.5
	20～30	10	58.1	58.1	-	57.4	63.0	43.5	54.2	54.0	59.0	56.5	55.9	61.8	56.3	55.9	57.1
	30～50	11	58.9	57.9	67.0	38.0	38.0	-	58.9	57.9	67.0	52.5	51.4	67.0	53.8	51.4	61.8
	50～100	12	55.0	55.0	-	-	-	-	55.0	55.0	-	47.8	47.0	51.0	47.8	47.0	51.0
	100～200	13	67.0	67.0	-	-	-	-	67.0	67.0	-	66.0	67.0	65.0	66.0	67.0	65.0
	200～500	14	-	-	-	-	-	-	-	-	-	-	-	-	-	-	-
	500～1000	15	-	-	-	-	-	-	-	-	-	-	-	-	-	-	-
	1000～3000	16	-	-	-	-	-	-	-	-	-	-	-	-	-	-	-
	3,000トン以上	17	-	-	-	-	-	-	-	-	-	-	-	-	-	-	-
	大型定置網	18	59.4	59.4	-	51.0	46.0	53.5	59.4	59.4	-	55.0	54.8	61.0	55.5	54.8	58.0
	さけ定置網	19	-	-	-	-	-	-	-	-	-	-	-	-	-	-	-
小型定置網	20	65.0	64.8	76.7	56.1	46.0	62.8	63.6	63.5	76.0	61.7	61.2	63.3	61.9	61.0	64.0	
海面養殖	ぎんざけ養殖	21	-	-	-	-	-	-	-	-	-	-	-	-	-	-	
	ぶり類養殖	22	56.2	56.2	-	56.5	-	56.5	56.2	56.2	52.3	52.8	50.3	53.2	52.8	54.6	
	まだい養殖	23	71.1	71.1	-	55.5	48.0	63.0	71.1	71.1	-	67.8	67.4	69.3	64.1	64.3	63.9
	ひらめ養殖	24	75.0	75.0	-	-	-	-	75.0	75.0	-	75.0	75.0	-	71.0	75.0	63.0
	とらふぐ養殖	25	57.9	57.9	-	51.5	37.7	59.8	56.8	56.8	-	55.2	54.6	56.3	55.1	54.3	56.7
	くろまぐろ養殖	26	58.0	58.0	-	-	-	-	58.0	58.0	-	58.0	58.0	-	58.0	58.0	-
	その他の魚類養殖	27	59.0	59.0	59.0	50.5	50.5	-	54.7	54.0	59.0	50.4	49.3	56.5	51.0	49.3	57.3
	ほたてがい養殖	28	-	-	-	-	-	-	-	-	-	-	-	-	-	-	-
	かき類養殖	29	64.8	64.7	66.0	63.8	58.0	65.8	65.0	64.9	66.6	61.0	60.7	61.6	60.8	60.4	61.5
	その他の貝類養殖	30	70.5	70.7	69.2	71.8	74.0	71.0	69.9	70.1	68.9	67.4	66.3	68.9	67.2	66.2	68.7
養殖	くるまえば養殖	31	-	-	-	-	-	-	-	-	-	-	-	-	-	-	
	ほや類養殖	32	-	-	-	-	-	-	-	-	-	-	-	-	-	-	
	その他の水産動物類養殖	33	-	-	-	-	-	-	-	-	-	-	-	-	-	-	
	こんぶ類養殖	34	-	-	-	-	-	-	-	-	-	-	-	-	-	-	
	わかめ類養殖	35	65.2	65.2	-	57.6	52.5	62.8	64.5	64.5	-	62.6	62.0	64.3	62.6	62.0	63.5
	のり類養殖	36	69.6	69.8	67.7	62.0	59.0	64.3	69.6	69.8	67.7	66.1	66.4	65.6	67.3	66.9	67.8
	その他の海藻類養殖	37	64.3	64.3	-	-	-	-	64.3	64.3	-	64.0	64.3	63.0	61.8	64.3	57.0
	真珠養殖	38	61.7	61.7	-	50.3	50.0	51.0	59.1	59.1	59.0	58.5	58.4	58.7	58.2	57.2	59.8
	真珠母貝養殖	39	67.9	67.6	73.0	71.0	-	71.0	66.2	66.2	-	64.1	63.2	65.6	63.4	63.2	63.7
沿岸漁業層計	沿岸漁業層計	40	66.1	66.1	72.2	57.8	48.2	64.9	65.8	65.7	69.8	64.0	63.9	64.6	63.9	63.8	64.2
	海面養殖層計	41	65.1	65.0	67.7	59.6	52.5	63.9	64.5	64.3	67.2	61.7	61.1	63.0	61.6	60.8	63.0
	上記以外の沿岸漁業層計	42	66.2	66.1	75.2	57.5	47.7	65.0	65.9	65.9	71.3	64.2	64.1	65.1	64.2	64.1	64.5
中小漁業層計	43	59.3	59.2	77.0	50.7	50.6	51.1	57.7	57.5	70.6	55.6	55.3	57.6	56.3	55.5	58.4	
大規模漁業層計	44	-	-	-	-	-	-	-	-	-	-	-	-	-	-	-	

○ 漁業就業者統計

I 経営体階層

1 自営・雇われ別、男女別・年齢階層別漁業就業者数

経営体階層		計	個人経営体の自家漁業就業者														
			男 女 計														
			小計	15～19歳	20～24	25～29	30～34	35～39	40～44	45～49	50～54	55～59	60～64	65～69	70～74	75歳以上	
		人	人	人	人	人	人	人	人	人	人	人	人	人	人	人	人
計	01	11 762	6 894	15	46	86	137	184	251	336	434	638	937	1 325	981	1 524	
漁船非使用階層	02	46	46	-	-	-	-	1	2	1	-	3	5	5	12	17	
無動力漁船のみ	03	2	2	-	-	-	-	-	-	-	-	-	-	1	1	-	
船外機付漁船	04	1 045	969	-	-	-	7	15	20	15	40	64	110	217	155	326	
船力	1 トン未満	159	156	-	-	1	2	4	-	4	4	10	14	28	23	66	
	1～3	823	814	-	1	-	5	6	8	24	32	48	87	167	154	282	
	3～5	2 587	2 381	6	11	21	47	58	77	111	153	217	356	475	342	507	
	5～10	1 300	1 125	4	15	29	43	45	61	73	88	148	184	194	131	110	
	10～20	613	382	1	8	17	14	19	33	36	43	42	50	43	40	36	
	20～30	104	41	-	1	2	1	2	5	1	3	4	6	7	5	4	
	30～50	95	13	-	1	-	1	3	-	1	1	1	1	2	2	-	
	50～100	240	5	-	1	-	-	1	-	-	1	1	-	-	1	-	
	100～200	541	2	-	-	-	-	-	-	-	-	-	-	-	2	-	
	200～500	84	-	-	-	-	-	-	-	-	-	-	-	-	-	-	
使用	500～1000	265	-	-	-	-	-	-	-	-	-	-	-	-	-	-	
	1000～3000	513	-	-	-	-	-	-	-	-	-	-	-	-	-	-	
	3,000トン以上	-	-	-	-	-	-	-	-	-	-	-	-	-	-	-	
大型定置網	18	332	20	-	-	1	1	2	1	4	1	1	1	3	3	2	
さけ定置網	19	-	-	-	-	-	-	-	-	-	-	-	-	-	-	-	
小型定置網	20	615	277	-	2	5	6	8	15	23	17	28	37	49	33	54	
海面養殖	ぎんざけ養殖	21	-	-	-	-	-	-	-	-	-	-	-	-	-	-	
	ぶり類養殖	22	250	28	-	1	1	-	2	1	5	7	3	5	-	1	
	まだい養殖	23	96	20	-	-	-	1	-	-	1	-	-	5	4	3	
	ひらめ養殖	24	16	2	-	-	-	-	-	-	-	-	-	-	-	1	
	とらふぐ養殖	25	219	46	1	-	1	1	1	6	9	3	8	4	5	6	
	くろまぐろ養殖	26	273	1	-	-	-	-	-	-	-	-	1	-	-	-	
	その他の魚類養殖	27	40	12	-	-	1	1	1	-	-	2	3	2	2	-	
	ほたてがい養殖	28	-	-	-	-	-	-	-	-	-	-	-	-	-	-	
	かき類養殖	29	316	191	1	2	5	3	9	7	9	11	21	27	44	24	
	その他の貝類養殖	30	148	99	1	2	-	-	1	2	1	7	9	13	17	11	
くるまえび養殖	31	16	-	-	-	-	-	-	-	-	-	-	-	-	-		
ほや類養殖	32	-	-	-	-	-	-	-	-	-	-	-	-	-	-		
その他の水産動物類養殖	33	-	-	-	-	-	-	-	-	-	-	-	-	-	-		
こんぶ類養殖	34	-	-	-	-	-	-	-	-	-	-	-	-	-	-		
わかめ類養殖	35	129	92	-	-	3	-	2	5	7	11	6	7	19	10		
のり類養殖	36	64	55	1	-	-	1	2	-	1	2	6	7	12	8		
その他の海藻類養殖	37	5	5	-	-	-	-	-	-	-	-	1	2	2	-		
真珠養殖	38	721	79	-	1	-	2	2	5	14	8	8	8	11	14		
真珠母貝養殖	39	105	31	-	-	-	1	-	2	-	2	1	8	11	2		
沿岸漁業層計	40	9 307	6 451	14	35	67	121	159	213	298	386	590	880	1 271	933		
海面養殖層計	41	2 398	661	4	6	10	10	20	29	43	51	71	86	132	79		
上記以外の沿岸漁業層計	42	6 909	5 790	10	29	57	111	139	184	255	335	519	794	1 139	854		
中小漁業層計	43	1 942	443	1	11	19	16	25	38	48	48	48	57	54	48		
大規模漁業層計	44	513	-	-	-	-	-	-	-	-	-	-	-	-	-		

○ 漁業就業者統計

I 経営体階層

1 自営・雇われ別、男女別・年齢階層別漁業就業者数（つづき）

経営体階層		個人経営体の自家漁業就業者（つづき）													
		男													
		小計	15～19歳	20～24	25～29	30～34	35～39	40～44	45～49	50～54	55～59	60～64	65～69	70～74	75歳以上
		人	人	人	人	人	人	人	人	人	人	人	人	人	
計	01	5 952	15	43	81	130	170	225	292	378	524	784	1 105	838	1 367
漁船非使用階層	02	31	-	-	-	-	1	2	1	-	2	4	2	6	13
無動力漁船のみ	03	2	-	-	-	-	-	-	-	-	-	-	1	1	-
船外機付漁船	04	875	-	-	-	7	15	19	15	35	62	99	190	141	292
動	05	148	-	-	1	2	4	-	4	3	10	13	26	21	64
1 トン未満	06	729	-	1	-	5	6	7	20	27	46	75	152	134	256
3 ～ 5	07	2 129	6	11	21	44	54	71	106	139	185	313	405	304	470
5 ～ 10	08	975	4	14	28	41	44	55	62	77	119	156	160	114	101
10 ～ 20	09	333	1	7	15	13	17	30	30	39	34	45	36	34	32
漁	10	37	-	1	2	1	2	5	1	3	2	5	7	4	4
20 ～ 30	11	12	-	1	-	1	3	-	1	1	1	1	1	2	-
30 ～ 50	12	4	-	1	-	-	1	-	-	-	1	-	-	1	-
50 ～ 100	13	1	-	-	-	-	-	-	-	-	-	-	1	-	-
100 ～ 200	14	-	-	-	-	-	-	-	-	-	-	-	-	-	-
200 ～ 500	15	-	-	-	-	-	-	-	-	-	-	-	-	-	-
500 ～ 1000	16	-	-	-	-	-	-	-	-	-	-	-	-	-	-
1000 ～ 3000	17	-	-	-	-	-	-	-	-	-	-	-	-	-	-
3,000 トン以上	17	-	-	-	-	-	-	-	-	-	-	-	-	-	-
大型定置網	18	20	-	-	1	1	2	1	4	1	1	1	3	3	2
さげ定置網	19	-	-	-	-	-	-	-	-	-	-	-	-	-	-
小型定置網	20	209	-	2	5	6	6	13	16	16	19	23	35	23	45
魚	21	-	-	-	-	-	-	-	-	-	-	-	-	-	-
ぎんざけ養殖	22	22	-	1	-	-	1	2	1	5	5	2	4	-	1
ぶり類養殖	23	16	-	-	-	1	-	-	1	-	-	3	3	3	5
まだい養殖	24	2	-	-	-	-	-	-	-	-	-	-	-	1	1
ひらめ養殖	25	31	1	-	-	1	1	4	7	1	4	3	2	5	2
とらふぐ養殖	26	1	-	-	-	-	-	-	-	-	1	-	-	-	-
くろまぐろ養殖	27	10	-	-	1	1	1	-	-	1	2	2	2	-	-
その他の魚類養殖	27	10	-	-	1	1	1	-	-	1	2	2	2	-	-
面	28	-	-	-	-	-	-	-	-	-	-	-	-	-	-
ほたてがい養殖	28	-	-	-	-	-	-	-	-	-	-	-	-	-	-
かき類養殖	29	132	1	1	4	3	8	5	7	6	12	17	29	17	22
かき類養殖	29	132	1	1	4	3	8	5	7	6	12	17	29	17	22
その他の貝類養殖	30	57	1	2	-	-	1	1	-	6	4	6	11	4	21
くるまえば養殖	31	-	-	-	-	-	-	-	-	-	-	-	-	-	-
ほや類養殖	32	-	-	-	-	-	-	-	-	-	-	-	-	-	-
ほや類養殖	32	-	-	-	-	-	-	-	-	-	-	-	-	-	-
その他の水産動物類養殖	33	-	-	-	-	-	-	-	-	-	-	-	-	-	-
こんぶ類養殖	34	-	-	-	-	-	-	-	-	-	-	-	-	-	-
わかめ類養殖	35	69	-	-	3	-	1	5	5	9	4	5	12	8	17
のり類養殖	36	32	1	-	-	1	1	-	1	1	3	2	7	4	11
のり類養殖	36	32	1	-	-	1	1	-	1	1	3	2	7	4	11
その他の海藻類養殖	37	4	-	-	-	-	-	-	-	-	1	1	2	-	-
真珠養殖	38	52	-	1	-	1	1	3	10	7	5	4	7	8	5
真珠母貝養殖	39	19	-	-	-	1	-	2	-	1	1	4	7	-	3
真珠母貝養殖	39	19	-	-	-	1	-	2	-	1	1	4	7	-	3
沿岸漁業層計	40	5 565	14	33	64	115	147	190	260	335	486	733	1 060	797	1 331
海面養殖層計	41	447	4	5	8	9	15	22	32	37	42	49	86	50	88
上記以外の沿岸漁業層計	42	5 118	10	28	56	106	132	168	228	298	444	684	974	747	1 243
中小漁業層計	43	387	1	10	17	15	23	35	32	43	38	51	45	41	36
大規模漁業層計	44	-	-	-	-	-	-	-	-	-	-	-	-	-	-

○ 漁業就業者統計

I 経営体階層

1 自営・雇われ別、男女別・年齢階層別漁業就業者数（つづき）

経営体階層		個人経営体の自家漁業就業者（つづき）														
		女														
		小計	15～19歳	20～24	25～29	30～34	35～39	40～44	45～49	50～54	55～59	60～64	65～69	70～74	75歳以上	
		人	人	人	人	人	人	人	人	人	人	人	人	人		
計	01	942	-	3	5	7	14	26	44	56	114	153	220	143	157	
漁船非使用階層	02	15	-	-	-	-	-	-	-	-	1	1	3	6	4	
無動力漁船のみ	03	-	-	-	-	-	-	-	-	-	-	-	-	-	-	
船外機付漁船	04	94	-	-	-	-	-	1	-	5	2	11	27	14	34	
漁船使用	1トン未満	8	-	-	-	-	-	-	-	1	-	1	2	2	2	
	1～3	85	-	-	-	-	-	1	4	5	2	12	15	20	26	
	3～5	252	-	-	-	3	4	6	5	14	32	43	70	38	37	
	5～10	150	-	1	1	2	1	6	11	11	29	28	34	17	9	
	10～20	49	-	1	2	1	2	3	6	4	8	5	7	6	4	
	20～30	4	-	-	-	-	-	-	-	-	2	1	-	1	-	
	30～50	1	-	-	-	-	-	-	-	-	-	-	1	-	-	
	50～100	1	-	-	-	-	-	-	-	1	-	-	-	-	-	
	100～200	1	-	-	-	-	-	-	-	-	-	-	1	-	-	
	200～500	-	-	-	-	-	-	-	-	-	-	-	-	-	-	
500～1000	-	-	-	-	-	-	-	-	-	-	-	-	-	-		
1000～3000	-	-	-	-	-	-	-	-	-	-	-	-	-	-		
3,000トン以上	-	-	-	-	-	-	-	-	-	-	-	-	-	-		
大型定置網	18	-	-	-	-	-	-	-	-	-	-	-	-	-	-	
さけ定置網	19	-	-	-	-	-	-	-	-	-	-	-	-	-	-	
小型定置網	20	68	-	-	-	-	2	2	7	1	9	14	14	10	9	
海面養殖	ぎんざけ養殖	-	-	-	-	-	-	-	-	-	-	-	-	-	-	
	ぶり類養殖	6	-	-	1	-	1	-	-	-	2	1	1	-	-	
	まだい養殖	4	-	-	-	-	-	-	-	-	-	2	1	-	1	
	ひらめ養殖	-	-	-	-	-	-	-	-	-	-	-	-	-	-	
	とらふぐ養殖	15	-	-	-	-	-	2	2	-	4	1	3	1	-	
	くろまぐろ養殖	-	-	-	-	-	-	-	-	-	-	-	-	-	-	
	その他の魚類養殖	2	-	-	-	-	-	-	-	-	1	1	-	-	-	
水面養殖	ほたてがい養殖	-	-	-	-	-	-	-	-	-	-	-	-	-	-	
	かき類養殖	59	-	1	1	-	1	2	2	5	9	10	15	7	6	
	その他の貝類養殖	42	-	-	-	-	-	1	1	1	5	7	6	7	14	
	くるまえび養殖	-	-	-	-	-	-	-	-	-	-	-	-	-	-	
	ほや類養殖	-	-	-	-	-	-	-	-	-	-	-	-	-	-	
	その他の水産動物類養殖	-	-	-	-	-	-	-	-	-	-	-	-	-	-	
	こんぶ類養殖	-	-	-	-	-	-	-	-	-	-	-	-	-	-	
	わかめ類養殖	23	-	-	-	-	1	-	2	2	2	2	7	2	5	
	のり類養殖	23	-	-	-	-	1	-	-	1	3	5	5	4	4	
	その他の海藻類養殖	1	-	-	-	-	-	-	-	-	-	1	-	-	-	
真珠養殖	真珠養殖	27	-	-	-	1	1	2	4	1	3	4	4	6	1	
	真珠母貝養殖	12	-	-	-	-	-	-	-	1	-	4	4	2	1	
	沿岸漁業層計	40	886	-	2	3	6	12	23	38	51	104	147	211	136	153
海面養殖層計	41	214	-	1	2	1	5	7	11	14	29	37	46	29	32	
上記以外の沿岸漁業層計	42	672	-	1	1	5	7	7	16	27	37	75	110	165	107	121
中小漁業層計	43	56	-	1	2	1	2	3	6	5	10	6	9	7	4	
大規模漁業層計	44	-	-	-	-	-	-	-	-	-	-	-	-	-	-	

○ 漁業就業者統計

I 経営体階層

1 自営・雇われ別、男女別・年齢階層別漁業就業者数（つづき）

経営体階層		団体経営体の責任のある者の漁業就業者														
		男 女 計														
		小計	15～19歳	20～24	25～29	30～34	35～39	40～44	45～49	50～54	55～59	60～64	65～69	70～74	75歳以上	
		人	人	人	人	人	人	人	人	人	人	人	人	人		
計	01	464	-	4	9	20	31	45	53	60	72	62	55	32	21	
漁船非使用階層	02	-	-	-	-	-	-	-	-	-	-	-	-	-	-	
無動力漁船のみ	03	-	-	-	-	-	-	-	-	-	-	-	-	-	-	
船外機付漁船	04	5	-	-	-	-	-	-	1	-	-	-	1	2	1	
漁船使用階層	1トン未満	05	-	-	-	-	-	-	-	-	-	-	-	-	-	
	1～3	06	-	-	-	-	-	-	-	-	-	-	-	-	-	
	3～5	07	-	-	-	-	-	-	-	-	-	-	-	-	-	
	5～10	08	4	-	-	1	1	-	1	-	-	1	-	-	-	
	10～20	09	8	-	-	-	-	-	1	1	2	1	1	1	1	
	20～30	10	-	-	-	-	-	-	-	-	-	-	-	-	-	
	30～50	11	15	-	-	-	-	3	3	-	-	4	1	4	-	
	50～100	12	17	-	-	1	4	1	3	1	1	1	1	3	-	
	100～200	13	37	-	-	-	1	4	7	7	3	4	5	4	-	2
	200～500	14	2	-	-	-	1	1	-	-	-	-	-	-	-	-
500～1000	15	18	-	-	-	-	4	4	-	4	4	2	-	-	-	
1000～3000	16	30	-	-	-	-	2	2	4	5	10	6	1	-	-	
3,000トン以上	17	-	-	-	-	-	-	-	-	-	-	-	-	-	-	
大型定置網	18	62	-	3	2	2	5	4	6	4	7	12	10	4	3	
さげ定置網	19	-	-	-	-	-	-	-	-	-	-	-	-	-	-	
小型定置網	20	39	-	1	1	2	2	3	2	8	5	3	6	3	3	
海面養殖	ぎんざけ養殖	21	-	-	-	-	-	-	-	-	-	-	-	-	-	
	ぶり類養殖	22	34	-	-	1	-	1	4	-	8	12	5	1	1	
	まだい養殖	23	23	-	-	1	-	1	1	7	2	3	4	3	1	
	ひらめ養殖	24	2	-	-	-	-	-	-	-	1	1	-	-	-	
	とらふぐ養殖	25	51	-	-	-	3	1	5	7	4	7	6	12	4	
	くろまぐろ養殖	26	47	-	-	2	5	6	8	5	5	3	7	3	1	
	その他の魚類養殖	27	2	-	-	-	-	-	-	-	-	2	-	-	-	
	ほたてがい養殖	28	-	-	-	-	-	-	-	-	-	-	-	-	-	
	かき類養殖	29	3	-	-	-	-	-	-	-	2	-	-	-	-	
	その他の貝類養殖	30	2	-	-	-	-	-	-	-	-	1	1	-	-	
養殖	くるまえび養殖	31	6	-	-	-	-	-	1	-	4	-	-	1	-	
	ほや類養殖	32	-	-	-	-	-	-	-	-	-	-	-	-	-	
	その他の水産動物類養殖	33	-	-	-	-	-	-	-	-	-	-	-	-	-	
	こんぶ類養殖	34	-	-	-	-	-	-	-	-	-	-	-	-	-	
	わかめ類養殖	35	-	-	-	-	-	-	-	-	-	-	-	-	-	
	のり類養殖	36	-	-	-	-	-	-	-	-	-	-	-	-	-	
	その他の海藻類養殖	37	-	-	-	-	-	-	-	-	-	-	-	-	-	
	真珠養殖	38	50	-	-	-	1	3	1	6	8	7	4	8	7	
	真珠母貝養殖	39	7	-	-	-	-	-	1	-	-	3	-	2	1	
	沿岸漁業層計	40	337	-	4	8	14	19	28	35	46	51	43	47	24	18
海面養殖層計	41	227	-	-	4	9	12	21	25	34	39	27	30	15	11	
上記以外の沿岸漁業層計	42	110	-	4	4	5	7	7	10	12	12	16	17	9	7	
中小漁業層計	43	97	-	-	1	6	10	15	14	9	11	13	7	8	3	
大規模漁業層計	44	30	-	-	-	-	2	2	4	5	10	6	1	-	-	

○ 漁業就業者統計

I 経営体階層

1 自営・雇われ別、男女別・年齢階層別漁業就業者数（つづき）

経営体階層		団体経営体の責任のある者の漁業就業者（つづき）														
		男														
		小計	15～19歳	20～24	25～29	30～34	35～39	40～44	45～49	50～54	55～59	60～64	65～69	70～74	75歳以上	
		人	人	人	人	人	人	人	人	人	人	人	人	人	人	
計	01	440	-	4	9	20	31	44	53	56	69	57	48	29	20	
漁船非使用階層	02	-	-	-	-	-	-	-	-	-	-	-	-	-	-	
無動力漁船のみ	03	-	-	-	-	-	-	-	-	-	-	-	-	-	-	
船外機付漁船	04	5	-	-	-	-	-	-	1	-	-	-	1	2	1	
漁船使用階層	動 1 トン未満	05	-	-	-	-	-	-	-	-	-	-	-	-	-	
	動 1 ～ 3	06	-	-	-	-	-	-	-	-	-	-	-	-	-	
	動 3 ～ 5	07	-	-	-	-	-	-	-	-	-	-	-	-	-	
	力 5 ～ 10	08	4	-	-	1	1	-	1	-	-	1	-	-	-	
	力 10 ～ 20	09	7	-	-	-	-	-	1	1	1	1	1	1	1	
	力 20 ～ 30	10	-	-	-	-	-	-	-	-	-	-	-	-	-	
	力 30 ～ 50	11	15	-	-	-	-	3	3	-	-	4	1	4	-	
	力 50 ～ 100	12	17	-	-	1	4	1	3	1	1	1	1	3	-	
	力 100 ～ 200	13	37	-	-	-	1	4	7	7	3	4	5	4	-	2
	力 200 ～ 500	14	2	-	-	-	1	1	-	-	-	-	-	-	-	-
力 500 ～ 1000	15	18	-	-	-	-	4	4	-	4	4	2	-	-	-	
力 1000 ～ 3000	16	30	-	-	-	-	2	2	4	5	10	6	1	-	-	
力 3,000 トン以上	17	-	-	-	-	-	-	-	-	-	-	-	-	-	-	
大型定置網	18	61	-	3	2	2	5	4	6	4	7	11	10	4	3	
小型定置網	19	-	-	-	-	-	-	-	-	-	-	-	-	-	-	
魚類養殖	20	38	-	1	1	2	2	3	2	7	5	3	6	3	3	
魚類養殖	21	-	-	-	-	-	-	-	-	-	-	-	-	-	-	
魚類養殖	22	33	-	-	1	-	1	4	-	7	12	5	1	1	1	
魚類養殖	23	21	-	-	1	-	1	1	7	2	3	3	2	1	-	
魚類養殖	24	2	-	-	-	-	-	-	-	1	1	-	-	-	-	
魚類養殖	25	47	-	-	-	3	1	4	7	3	7	5	11	4	2	
魚類養殖	26	47	-	-	2	5	6	8	5	5	3	7	3	1	2	
魚類養殖	27	2	-	-	-	-	-	-	-	-	2	-	-	-	-	
魚類養殖	28	-	-	-	-	-	-	-	-	-	-	-	-	-	-	
魚類養殖	29	1	-	-	-	-	-	-	-	1	-	-	-	-	-	
魚類養殖	30	2	-	-	-	-	-	-	-	-	1	1	-	-	-	
魚類養殖	31	6	-	-	-	-	-	1	-	4	-	-	1	-	-	
魚類養殖	32	-	-	-	-	-	-	-	-	-	-	-	-	-	-	
魚類養殖	33	-	-	-	-	-	-	-	-	-	-	-	-	-	-	
魚類養殖	34	-	-	-	-	-	-	-	-	-	-	-	-	-	-	
魚類養殖	35	-	-	-	-	-	-	-	-	-	-	-	-	-	-	
魚類養殖	36	-	-	-	-	-	-	-	-	-	-	-	-	-	-	
魚類養殖	37	-	-	-	-	-	-	-	-	-	-	-	-	-	-	
魚類養殖	38	40	-	-	-	1	3	1	6	8	6	2	3	5	5	
魚類養殖	39	5	-	-	-	-	-	1	-	-	2	-	2	-	-	
沿岸漁業層計	40	314	-	4	8	14	19	27	35	42	49	38	40	21	17	
海面養殖層計	41	206	-	-	4	9	12	20	25	31	37	23	23	12	10	
上記以外の沿岸漁業層計	42	108	-	4	4	5	7	7	10	11	12	15	17	9	7	
中小漁業層計	43	96	-	-	1	6	10	15	14	9	10	13	7	8	3	
大規模漁業層計	44	30	-	-	-	-	2	2	4	5	10	6	1	-	-	

○ 漁業就業者統計

I 経営体階層

1 自営・雇われ別、男女別・年齢階層別漁業就業者数（つづき）

経営体階層		団体経営体の責任のある者の漁業就業者（つづき）													
		女													
		小計	15～19歳	20～24	25～29	30～34	35～39	40～44	45～49	50～54	55～59	60～64	65～69	70～74	75歳以上
		人	人	人	人	人	人	人	人	人	人	人	人	人	人
計	01	24	-	-	-	-	-	1	-	4	3	5	7	3	1
漁船非使用階層	02	-	-	-	-	-	-	-	-	-	-	-	-	-	-
無動力漁船のみ	03	-	-	-	-	-	-	-	-	-	-	-	-	-	-
船外機付漁船	04	-	-	-	-	-	-	-	-	-	-	-	-	-	-
漁船使用階層	1 トン未満	05	-	-	-	-	-	-	-	-	-	-	-	-	-
	1 ～ 3	06	-	-	-	-	-	-	-	-	-	-	-	-	-
	3 ～ 5	07	-	-	-	-	-	-	-	-	-	-	-	-	-
	5 ～ 10	08	-	-	-	-	-	-	-	-	-	-	-	-	-
	10 ～ 20	09	1	-	-	-	-	-	-	-	1	-	-	-	-
	20 ～ 30	10	-	-	-	-	-	-	-	-	-	-	-	-	-
	30 ～ 50	11	-	-	-	-	-	-	-	-	-	-	-	-	-
	50 ～ 100	12	-	-	-	-	-	-	-	-	-	-	-	-	-
	100 ～ 200	13	-	-	-	-	-	-	-	-	-	-	-	-	-
	200 ～ 500	14	-	-	-	-	-	-	-	-	-	-	-	-	-
500 ～ 1000	15	-	-	-	-	-	-	-	-	-	-	-	-	-	
1000 ～ 3000	16	-	-	-	-	-	-	-	-	-	-	-	-	-	
3,000 トン以上	17	-	-	-	-	-	-	-	-	-	-	-	-	-	
大型定置網	18	1	-	-	-	-	-	-	-	-	-	1	-	-	-
さけ定置網	19	-	-	-	-	-	-	-	-	-	-	-	-	-	-
小型定置網	20	1	-	-	-	-	-	-	-	1	-	-	-	-	-
海面養殖	魚	21	-	-	-	-	-	-	-	-	-	-	-	-	-
	ぶり類養殖	22	1	-	-	-	-	-	-	1	-	-	-	-	-
	まだい養殖	23	2	-	-	-	-	-	-	-	-	1	1	-	-
	ひらめ養殖	24	-	-	-	-	-	-	-	-	-	-	-	-	-
	とらふぐ養殖	25	4	-	-	-	-	1	-	1	-	1	1	-	-
	くろまぐろ養殖	26	-	-	-	-	-	-	-	-	-	-	-	-	-
	その他の魚類養殖	27	-	-	-	-	-	-	-	-	-	-	-	-	-
	面	28	-	-	-	-	-	-	-	-	-	-	-	-	-
	かき類養殖	29	2	-	-	-	-	-	-	1	-	-	-	-	-
	その他の貝類養殖	30	-	-	-	-	-	-	-	-	-	-	-	-	-
養殖	くるまえび養殖	31	-	-	-	-	-	-	-	-	-	-	-	-	-
	ほや類養殖	32	-	-	-	-	-	-	-	-	-	-	-	-	-
	その他の水産動物類養殖	33	-	-	-	-	-	-	-	-	-	-	-	-	-
	こんぶ類養殖	34	-	-	-	-	-	-	-	-	-	-	-	-	-
	わかめ類養殖	35	-	-	-	-	-	-	-	-	-	-	-	-	-
	のり類養殖	36	-	-	-	-	-	-	-	-	-	-	-	-	-
	その他の海藻類養殖	37	-	-	-	-	-	-	-	-	-	-	-	-	-
	真珠養殖	38	10	-	-	-	-	-	-	-	1	2	5	2	-
	真珠母貝養殖	39	2	-	-	-	-	-	-	-	1	-	-	1	-
	沿岸漁業層計	40	23	-	-	-	-	1	-	4	2	5	7	3	1
海面養殖層計	41	21	-	-	-	-	1	-	3	2	4	7	3	1	
上記以外の沿岸漁業層計	42	2	-	-	-	-	-	-	1	-	1	-	-	-	
中小漁業層計	43	1	-	-	-	-	-	-	-	1	-	-	-	-	
大規模漁業層計	44	-	-	-	-	-	-	-	-	-	-	-	-	-	

○ 漁業就業者統計

I 経営体階層

1 自営・雇われ別、男女別・年齢階層別漁業就業者数（つづき）

経営体階層		雇われ漁業就業者													
		男女計													
		小計	15～19歳	20～24	25～29	30～34	35～39	40～44	45～49	50～54	55～59	60～64	65～69	70～74	75歳以上
		人	人	人	人	人	人	人	人	人	人	人	人	人	人
計	01	4 404	69	224	256	297	342	346	393	453	571	697	466	201	89
漁船非使用階層	02	-	-	-	-	-	-	-	-	-	-	-	-	-	-
無動力漁船のみ	03	-	-	-	-	-	-	-	-	-	-	-	-	-	-
船外機付漁船	04	71	1	-	-	1	7	1	5	4	4	18	14	5	11
漁船使用階層	1 トン未満	3	-	-	-	1	-	1	-	-	-	-	-	-	1
	動 1～3	9	1	-	-	-	2	-	-	1	-	2	-	2	1
	3～5	206	1	7	12	16	9	20	11	19	16	43	20	15	17
	力 5～10	171	-	7	11	7	18	9	12	24	21	23	24	8	7
	10～20	223	-	12	19	13	17	17	21	33	24	29	20	13	5
	漁 20～30	63	1	5	3	5	11	3	5	7	16	5	1	1	-
	30～50	67	-	3	6	7	6	10	13	7	3	6	4	2	-
	使 船 50～100	218	1	18	14	11	10	11	19	26	26	37	29	13	3
	100～200	502	20	35	41	47	39	42	43	45	67	70	35	13	5
	使 200～500	82	2	3	5	6	13	5	7	7	19	9	4	2	-
用 500～1000	247	4	20	26	18	23	27	16	41	36	25	9	2	-	
1000～3000	483	15	18	17	26	37	26	63	62	113	71	33	2	-	
3,000トン以上	-	-	-	-	-	-	-	-	-	-	-	-	-	-	
大型定置網	18	250	2	8	14	13	16	11	20	20	27	57	36	21	5
さげ定置網	19	-	-	-	-	-	-	-	-	-	-	-	-	-	-
小型定置網	20	299	1	5	13	13	11	27	25	22	30	55	50	31	16
海面養殖	魚 ぎんざけ養殖	-	-	-	-	-	-	-	-	-	-	-	-	-	-
	ぶり類養殖	188	4	10	14	15	21	20	19	20	30	22	8	4	1
	まだい養殖	53	1	3	7	5	9	2	3	5	6	8	3	1	-
	ひらめ養殖	12	-	2	1	3	1	-	-	3	-	-	2	-	-
	とらふぐ養殖	122	1	13	8	16	7	15	14	7	17	10	8	4	2
	くろまぐろ養殖	225	4	24	27	30	31	37	19	14	21	14	2	2	-
	その他の魚類養殖	26	-	3	1	2	5	3	1	1	3	4	1	2	-
	面 ほたてがい養殖	-	-	-	-	-	-	-	-	-	-	-	-	-	-
	かき類養殖	122	-	3	6	10	4	8	18	11	10	15	22	12	3
	その他の貝類養殖	47	-	-	-	1	4	-	-	3	3	7	2	17	10
養殖	くるまえば養殖	10	-	3	-	-	2	1	1	-	3	-	-	-	-
	ほや類養殖	-	-	-	-	-	-	-	-	-	-	-	-	-	-
	その他の水産動物類養殖	-	-	-	-	-	-	-	-	-	-	-	-	-	-
	こんぶ類養殖	-	-	-	-	-	-	-	-	-	-	-	-	-	-
	わかめ類養殖	37	1	-	1	-	6	6	3	1	2	2	12	3	-
	のり類養殖	9	-	-	-	-	1	1	-	1	-	2	4	-	-
	その他の海藻類養殖	-	-	-	-	-	-	-	-	-	-	-	-	-	-
	真珠養殖	592	9	21	10	30	30	42	53	66	65	148	101	16	1
	真珠母貝養殖	67	-	1	-	1	2	1	2	3	9	15	22	10	1
	沿岸漁業層計	40	2 519	26	110	125	164	186	205	206	225	267	445	331	153
海面養殖層計	41	1 510	20	83	75	113	123	136	133	135	169	247	187	71	18
上記以外の沿岸漁業層計	42	1 009	6	27	50	51	63	69	73	90	98	198	144	82	58
中小漁業層計	43	1 402	28	96	114	107	119	115	124	166	191	181	102	46	13
大規模漁業層計	44	483	15	18	17	26	37	26	63	62	113	71	33	2	-

○ 漁業就業者統計

I 経営体階層

1 自営・雇われ別、男女別・年齢階層別漁業就業者数（つづき）

経営体階層		雇われ漁業就業者（つづき）													
		男													
		小計	15～19歳	20～24	25～29	30～34	35～39	40～44	45～49	50～54	55～59	60～64	65～69	70～74	75歳以上
		人	人	人	人	人	人	人	人	人	人	人	人	人	人
計	01	3 852	66	217	250	276	316	323	357	404	517	552	343	159	72
漁船非使用階層	02	-	-	-	-	-	-	-	-	-	-	-	-	-	-
無動力漁船のみ	03	-	-	-	-	-	-	-	-	-	-	-	-	-	-
船外機付漁船	04	69	1	-	-	1	7	1	5	4	3	18	14	5	10
漁船使用階層	1 トン未満	2	-	-	-	1	-	1	-	-	-	-	-	-	-
	1～3	7	1	-	-	-	1	-	-	1	-	1	-	2	1
	3～5	190	1	7	12	16	8	20	10	17	16	36	18	12	17
	5～10	166	-	7	11	7	17	7	12	24	21	23	23	8	6
	10～20	217	-	12	19	13	17	17	21	31	23	28	20	12	4
	20～30	63	1	5	3	5	11	3	5	7	16	5	1	1	-
	30～50	67	-	3	6	7	6	10	13	7	3	6	4	2	-
	50～100	216	1	18	14	11	10	11	18	26	26	37	29	12	3
	100～200	495	20	35	41	45	38	41	43	44	67	68	35	13	5
	200～500	82	2	3	5	6	13	5	7	7	19	9	4	2	-
500～1000	247	4	20	26	18	23	27	16	41	36	25	9	2	-	
1000～3000	483	15	18	17	26	37	26	63	62	113	71	33	2	-	
3,000トン以上	-	-	-	-	-	-	-	-	-	-	-	-	-	-	
大型定置網	18	248	2	8	14	13	16	11	20	20	26	56	36	21	5
さげ定置網	19	-	-	-	-	-	-	-	-	-	-	-	-	-	-
小型定置網	20	295	1	5	13	13	11	27	25	21	29	55	50	29	16
海面養殖	ぎんざけ養殖	21	-	-	-	-	-	-	-	-	-	-	-	-	-
	ぶり類養殖	22	180	4	9	14	15	21	20	17	17	30	21	7	4
	まだい養殖	23	44	1	3	7	5	8	2	2	4	5	2	1	-
	ひらめ養殖	24	10	-	1	1	3	1	-	3	-	-	1	-	-
	とらふぐ養殖	25	105	1	13	7	13	7	13	4	13	9	8	3	1
	くろまぐろ養殖	26	217	4	24	27	30	29	35	18	14	19	13	2	2
	その他の魚類養殖	27	25	-	3	1	1	5	3	1	1	3	4	1	2
	ほたてがい養殖	28	-	-	-	-	-	-	-	-	-	-	-	-	-
	かき類養殖	29	77	-	3	6	7	3	7	8	5	6	12	11	7
	その他の貝類養殖	30	16	-	-	-	1	1	-	1	2	6	1	4	-
真珠母貝養殖	くるまえば養殖	31	10	-	3	-	-	2	1	1	3	-	-	-	-
	ほや類養殖	32	-	-	-	-	-	-	-	-	-	-	-	-	-
	その他の水産動物類養殖	33	-	-	-	-	-	-	-	-	-	-	-	-	-
	こんぶ類養殖	34	-	-	-	-	-	-	-	-	-	-	-	-	-
	わかめ類養殖	35	34	1	-	1	-	6	6	3	1	2	2	9	3
	のり類養殖	36	8	-	-	-	-	1	1	-	1	-	1	4	-
	その他の海藻類養殖	37	-	-	-	-	-	-	-	-	-	-	-	-	-
	真珠養殖	38	263	6	16	5	18	17	27	35	41	36	39	16	6
	真珠母貝養殖	39	16	-	1	-	1	-	1	1	-	1	2	5	4
	沿岸漁業層計	40	1 982	23	103	119	145	161	183	171	179	214	303	208	113
海面養殖層計	41	1 005	17	76	69	94	101	116	99	92	119	114	67	36	5
上記以外の沿岸漁業層計	42	977	6	27	50	51	60	67	72	87	95	189	141	77	55
中小漁業層計	43	1 387	28	96	114	105	118	114	123	163	190	178	102	44	12
大規模漁業層計	44	483	15	18	17	26	37	26	63	62	113	71	33	2	-

○ 漁業就業者統計

I 経営体階層

1 自営・雇われ別、男女別・年齢階層別漁業就業者数（つづき）

経営体階層		雇われ漁業就業者（つづき）														
		女														
		小計	15～19歳	20～24	25～29	30～34	35～39	40～44	45～49	50～54	55～59	60～64	65～69	70～74	75歳以上	
		人	人	人	人	人	人	人	人	人	人	人	人	人	人	
計	01	552	3	7	6	21	26	23	36	49	54	145	123	42	17	
漁船非使用階層	02	-	-	-	-	-	-	-	-	-	-	-	-	-	-	
無動力漁船のみ	03	-	-	-	-	-	-	-	-	-	-	-	-	-	-	
船外機付漁船	04	2	-	-	-	-	-	-	-	-	1	-	-	-	1	
漁船使用	1トン未満	1	-	-	-	-	-	-	-	-	-	-	-	-	1	
	1～3	2	-	-	-	-	1	-	-	-	1	-	-	-	-	
	3～5	16	-	-	-	-	1	-	1	2	-	7	2	3	-	
	5～10	5	-	-	-	-	1	2	-	-	-	-	1	-	1	
	10～20	6	-	-	-	-	-	-	-	2	1	1	-	1	1	
	20～30	-	-	-	-	-	-	-	-	-	-	-	-	-	-	-
	30～50	-	-	-	-	-	-	-	-	-	-	-	-	-	-	-
	50～100	2	-	-	-	-	-	-	1	-	-	-	-	-	1	-
	100～200	7	-	-	-	2	1	1	-	1	-	2	-	-	-	-
	200～500	-	-	-	-	-	-	-	-	-	-	-	-	-	-	-
500～1000	-	-	-	-	-	-	-	-	-	-	-	-	-	-	-	
1000～3000	-	-	-	-	-	-	-	-	-	-	-	-	-	-	-	
3,000トン以上	-	-	-	-	-	-	-	-	-	-	-	-	-	-	-	
大型定置網	18	2	-	-	-	-	-	-	-	-	1	1	-	-	-	
さけ定置網	19	-	-	-	-	-	-	-	-	-	-	-	-	-	-	
小型定置網	20	4	-	-	-	-	-	-	-	1	1	-	-	2	-	
海面養殖	ぎんざけ養殖	21	-	-	-	-	-	-	-	-	-	-	-	-	-	
	ぶり類養殖	22	8	-	1	-	-	-	2	3	-	1	1	-	-	
	まだい養殖	23	9	-	-	-	-	1	-	1	2	3	1	-	-	
	ひらめ養殖	24	2	-	1	-	-	-	-	-	-	-	1	-	-	
	とらふぐ養殖	25	17	-	-	1	3	-	2	1	3	4	1	-	1	
	くろまぐろ養殖	26	8	-	-	-	-	2	2	1	-	2	1	-	-	
	その他の魚類養殖	27	1	-	-	-	1	-	-	-	-	-	-	-	-	
水面養殖	ほたてがい養殖	28	-	-	-	-	-	-	-	-	-	-	-	-	-	
	かき類養殖	29	45	-	-	-	3	1	10	6	4	3	11	5	1	
	その他の貝類養殖	30	31	-	-	-	-	3	-	2	1	1	1	13	10	
	くるまえび養殖	31	-	-	-	-	-	-	-	-	-	-	-	-	-	
	ほや類養殖	32	-	-	-	-	-	-	-	-	-	-	-	-	-	
	その他の水産動物類養殖	33	-	-	-	-	-	-	-	-	-	-	-	-	-	
	こんぶ類養殖	34	-	-	-	-	-	-	-	-	-	-	-	-	-	
	わかめ類養殖	35	3	-	-	-	-	-	-	-	-	-	-	3	-	
	のり類養殖	36	1	-	-	-	-	-	-	-	-	1	-	-	-	
	その他の海藻類養殖	37	-	-	-	-	-	-	-	-	-	-	-	-	-	
真珠養殖	真珠養殖	38	329	3	5	5	12	13	15	18	25	29	109	85	10	
	真珠母貝養殖	39	51	-	-	-	-	2	-	1	3	8	13	17	6	
沿岸漁業層計	沿岸漁業層計	40	537	3	7	6	19	25	22	35	46	53	142	123	40	
	海面養殖層計	41	505	3	7	6	19	22	20	34	43	50	133	120	35	
	上記以外の沿岸漁業層計	42	32	-	-	-	-	3	2	1	3	3	9	3	5	
中規模漁業層計	中規模漁業層計	43	15	-	-	-	2	1	1	1	3	1	3	-	2	
	大規模漁業層計	44	-	-	-	-	-	-	-	-	-	-	-	-	-	

○ 漁業就業者統計

I 経営体階層

2 個人経営体出身で自家漁業のみの漁業のみに従事した漁業就業者数

経営体階層		自家漁業のみの 漁業就業者数	漁業のみに従事した 漁業就業者
		人	人
計	01	6 894	4 962
漁船非使用階層	02	46	29
無動力漁船のみ	03	2	1
船外機付漁船	04	969	527
漁船使用	1 トン未満	156	95
	1 ～ 3	814	532
	3 ～ 5	2 381	1 881
	5 ～ 10	1 125	889
	10 ～ 20	382	312
	20 ～ 30	41	28
	30 ～ 50	13	10
	50 ～ 100	5	4
	100 ～ 200	2	-
	200 ～ 500	-	-
漁船使用	500 ～ 1000	-	-
	1000 ～ 3000	-	-
3,000 トン以上	-	-	
大型定置網	18	20	17
さけ定置網	19	-	-
小型定置網	20	277	187
海面養殖	ぎんざけ養殖	-	-
	ぶり類養殖	28	20
	まだい養殖	20	10
	ひらめ養殖	2	2
	とらふぐ養殖	46	34
	くろまぐろ養殖	1	1
	その他の魚類養殖	12	9
	ほたてがい養殖	-	-
	かき類養殖	191	123
	その他の貝類養殖	99	39
養殖	くるまえび養殖	-	-
	ほや類養殖	-	-
	その他の水産動物類養殖	-	-
	こんぶ類養殖	-	-
	わかめ類養殖	92	74
	のり類養殖	55	31
	その他の海藻類養殖	5	5
	真珠養殖	79	74
	真珠母貝養殖	31	28
	沿岸漁業層計	40	6 451
海面養殖層計	41	661	450
上記以外の沿岸漁業層計	42	5 790	4 158
中小漁業層計	43	443	354
大規模漁業層計	44	-	-

○ 漁業就業者統計

I 経営体階層

3 個人経営体出身で自家漁業とそれ以外の仕事との主従別漁業就業者数

経営体階層		計	自家漁業のみ	自家漁業が主	自家漁業が従
		人	人	人	人
計	01	7 364	4 962	1 256	1 146
漁船非使用階層	02	59	29	5	25
無動力漁船のみ	03	2	1	-	1
船外機付漁船	04	1 091	527	193	371
漁船使用	1 トン未満	171	95	23	53
	1 ～ 3	870	532	128	210
	3 ～ 5	2 519	1 881	396	242
	5 ～ 10	1 191	889	226	76
	10 ～ 20	400	312	65	23
	20 ～ 30	43	28	10	5
	30 ～ 50	14	10	4	-
	50 ～ 100	5	4	1	-
	100 ～ 200	2	-	2	-
	200 ～ 500	-	-	-	-
漁船使用	500 ～ 1000	-	-	-	-
	1000 ～ 3000	-	-	-	-
3,000 トン以上	-	-	-	-	
大型定置網	18	25	17	8	-
さけ定置網	19	-	-	-	-
小型定置網	20	295	187	79	29
海面養殖	ぎんざけ養殖	-	-	-	-
	ぶり類養殖	31	20	10	1
	まだい養殖	21	10	8	3
	ひらめ養殖	2	2	-	-
	とらふぐ養殖	46	34	8	4
	くろまぐろ養殖	1	1	-	-
	その他の魚類養殖	13	9	2	2
	ほたてがい養殖	-	-	-	-
	かき類養殖	195	123	35	37
	その他の貝類養殖	103	39	30	34
養殖	くるまえび養殖	-	-	-	-
	ほや類養殖	-	-	-	-
	その他の水産動物類養殖	-	-	-	-
	こんぶ類養殖	-	-	-	-
	わかめ類養殖	94	74	12	8
	のり類養殖	55	31	3	21
	その他の海藻類養殖	5	5	-	-
	真珠養殖	79	74	4	1
	真珠母貝養殖	32	28	4	-
	沿岸漁業層計	40	6 900	4 608	1 174
海面養殖層計	41	677	450	116	111
上記以外の沿岸漁業層計	42	6 223	4 158	1 058	1 007
中小漁業層計	43	464	354	82	28
大規模漁業層計	44	-	-	-	-

○ 漁業就業者統計

I 経営体階層

4 個人経営体出身で自家漁業のみの男女別・年齢階層別漁業就業者数

経営体階層		計	男 女 計												
			15～19歳	20～24	25～29	30～34	35～39	40～44	45～49	50～54	55～59	60～64	65～69	70～74	75歳以上
			人	人	人	人	人	人	人	人	人	人	人	人	人
計	01	6 894	15	46	86	137	184	251	336	434	638	937	1 325	981	1 524
漁 船 非 使 用 階 層	02	46	-	-	-	-	1	2	1	-	3	5	5	12	17
無 動 力 漁 船 の み	03	2	-	-	-	-	-	-	-	-	-	-	1	1	-
漁 船 外 機 付 漁 船	04	969	-	-	-	7	15	20	15	40	64	110	217	155	326
動 力 漁 船	05	156	-	-	1	2	4	-	4	4	10	14	28	23	66
1 トン未満	06	814	-	1	-	5	6	8	24	32	48	87	167	154	282
1 ～ 3トン	07	2 381	6	11	21	47	58	77	111	153	217	356	475	342	507
3 ～ 5トン	08	1 125	4	15	29	43	45	61	73	88	148	184	194	131	110
5 ～ 10トン	09	382	1	8	17	14	19	33	36	43	42	50	43	40	36
10 ～ 20トン	10	41	-	1	2	1	2	5	1	3	4	6	7	5	4
20 ～ 30トン	11	13	-	1	-	1	3	-	1	1	1	1	2	2	-
30 ～ 50トン	12	5	-	1	-	-	1	-	-	1	1	-	-	1	-
50 ～ 100トン	13	2	-	-	-	-	-	-	-	-	-	-	2	-	-
100 ～ 200トン	14	-	-	-	-	-	-	-	-	-	-	-	-	-	-
200 ～ 500トン	15	-	-	-	-	-	-	-	-	-	-	-	-	-	-
500 ～ 1000トン	16	-	-	-	-	-	-	-	-	-	-	-	-	-	-
1000 ～ 3000トン	17	-	-	-	-	-	-	-	-	-	-	-	-	-	-
3,000トン以上	18	-	-	-	-	-	-	-	-	-	-	-	-	-	-
大型定置網	19	20	-	-	1	1	2	1	4	1	1	1	3	3	2
さけ定置網	20	-	-	-	-	-	-	-	-	-	-	-	-	-	-
小型定置網	21	277	-	2	5	6	8	15	23	17	28	37	49	33	54
魚 類 養 殖	22	-	-	-	-	-	-	-	-	-	-	-	-	-	-
ぎんざけ養殖	23	28	-	1	1	-	2	2	1	5	7	3	5	-	1
ぶり類養殖	24	20	-	-	-	1	-	-	1	-	-	5	4	3	6
まだい養殖	25	2	-	-	-	-	-	-	-	-	-	-	-	1	1
ひらめ養殖	26	46	1	-	-	1	1	6	9	3	8	4	5	6	2
とらふぐ養殖	27	1	-	-	-	-	-	-	-	-	1	-	-	-	-
くろまぐろ養殖	28	12	-	-	1	1	1	-	-	2	3	2	2	-	-
その他の魚類養殖	29	-	-	-	-	-	-	-	-	-	-	-	-	-	-
海面 養 殖	30	191	1	2	5	3	9	7	9	11	21	27	44	24	28
ほたてがい養殖	31	99	1	2	-	-	1	2	1	7	9	13	17	11	35
かき類養殖	32	-	-	-	-	-	-	-	-	-	-	-	-	-	-
その他の貝類養殖	33	-	-	-	-	-	-	-	-	-	-	-	-	-	-
くるまえび養殖	34	-	-	-	-	-	-	-	-	-	-	-	-	-	-
ほや類養殖	35	-	-	-	-	-	-	-	-	-	-	-	-	-	-
その他の水産動物類養殖	36	-	-	-	-	-	-	-	-	-	-	-	-	-	-
こんぶ類養殖	37	-	-	-	-	-	-	-	-	-	-	-	-	-	-
わかめ類養殖	38	92	-	-	3	-	2	5	7	11	6	7	19	10	22
のり類養殖	39	55	1	-	-	1	2	-	1	2	6	7	12	8	15
その他の海藻類養殖	40	5	-	-	-	-	-	-	-	-	1	2	2	-	-
真 珠 養 殖	41	79	-	1	-	2	2	5	14	8	8	8	11	14	6
真珠母貝養殖	42	31	-	-	-	1	-	2	-	2	1	8	11	2	4
沿岸漁業層計	43	6 451	14	35	67	121	159	213	298	386	590	880	1 271	933	1 484
海面養殖層計	44	661	4	6	10	10	20	29	43	51	71	86	132	79	120
上記以外の沿岸漁業層計	45	5 790	10	29	57	111	139	184	255	335	519	794	1 139	854	1 364
中 小 漁 業 層 計	46	443	1	11	19	16	25	38	38	48	48	57	54	48	40
大 規 模 漁 業 層 計	47	-	-	-	-	-	-	-	-	-	-	-	-	-	-

○ 漁業就業者統計

I 経営体階層

4 個人経営体出身で自家漁業のみの男女別・年齢階層別漁業就業者数（つづき）

経営体階層		計	男												
			15～19歳	20～24	25～29	30～34	35～39	40～44	45～49	50～54	55～59	60～64	65～69	70～74	75歳以上
			人	人	人	人	人	人	人	人	人	人	人	人	人
計	01	5 952	15	43	81	130	170	225	292	378	524	784	1 105	838	1 367
漁船非使用階層	02	31	-	-	-	-	1	2	1	-	2	4	2	6	13
無動力漁船のみ	03	2	-	-	-	-	-	-	-	-	-	-	1	1	-
漁船外機付漁船	04	875	-	-	-	7	15	19	15	35	62	99	190	141	292
動 1 トン未満	05	148	-	-	1	2	4	-	4	3	10	13	26	21	64
動 1～3	06	729	-	1	-	5	6	7	20	27	46	75	152	134	256
動 3～5	07	2 129	6	11	21	44	54	71	106	139	185	313	405	304	470
力 5～10	08	975	4	14	28	41	44	55	62	77	119	156	160	114	101
力 10～20	09	333	1	7	15	13	17	30	30	39	34	45	36	34	32
力 20～30	10	37	-	1	2	1	2	5	1	3	2	5	7	4	4
力 30～50	11	12	-	1	-	1	3	-	1	1	1	1	1	2	-
力 50～100	12	4	-	1	-	-	1	-	-	-	1	-	-	1	-
力 100～200	13	1	-	-	-	-	-	-	-	-	-	-	1	-	-
力 200～500	14	-	-	-	-	-	-	-	-	-	-	-	-	-	-
力 500～1000	15	-	-	-	-	-	-	-	-	-	-	-	-	-	-
力 1000～3000	16	-	-	-	-	-	-	-	-	-	-	-	-	-	-
力 3,000トン以上	17	-	-	-	-	-	-	-	-	-	-	-	-	-	-
大型定置網	18	20	-	-	1	1	2	1	4	1	1	1	3	3	2
小型定置網	19	-	-	-	-	-	-	-	-	-	-	-	-	-	-
海面養殖	20	209	-	2	5	6	6	13	16	16	19	23	35	23	45
魚 ぎんざけ養殖	21	-	-	-	-	-	-	-	-	-	-	-	-	-	-
魚 ぶり類養殖	22	22	-	1	-	-	1	2	1	5	5	2	4	-	1
魚 まだい養殖	23	16	-	-	-	1	-	-	1	-	-	3	3	3	5
魚 ひらめ養殖	24	2	-	-	-	-	-	-	-	-	-	-	-	1	1
魚 とらふぐ養殖	25	31	1	-	-	1	1	4	7	1	4	3	2	5	2
魚 くらまぐろ養殖	26	1	-	-	-	-	-	-	-	-	1	-	-	-	-
魚 その他の魚類養殖	27	10	-	-	1	1	1	-	-	1	2	2	2	-	-
海面養殖	28	-	-	-	-	-	-	-	-	-	-	-	-	-	-
魚 かき類養殖	29	132	1	1	4	3	8	5	7	6	12	17	29	17	22
魚 その他の貝類養殖	30	57	1	2	-	-	1	1	-	6	4	6	11	4	21
魚 くるまえび養殖	31	-	-	-	-	-	-	-	-	-	-	-	-	-	-
魚 ほや類養殖	32	-	-	-	-	-	-	-	-	-	-	-	-	-	-
魚 その他の水産動物類養殖	33	-	-	-	-	-	-	-	-	-	-	-	-	-	-
魚 こんぶ類養殖	34	-	-	-	-	-	-	-	-	-	-	-	-	-	-
魚 わかめ類養殖	35	69	-	-	3	-	1	5	5	9	4	5	12	8	17
魚 のり類養殖	36	32	1	-	-	1	1	-	1	1	3	2	7	4	11
魚 その他の海藻類養殖	37	4	-	-	-	-	-	-	-	-	1	1	2	-	-
魚 真珠養殖	38	52	-	1	-	1	1	3	10	7	5	4	7	8	5
魚 真珠母貝養殖	39	19	-	-	-	1	-	2	-	1	1	4	7	-	3
沿岸漁業層計	40	5 565	14	33	64	115	147	190	260	335	486	733	1 060	797	1 331
海面養殖層計	41	447	4	5	8	9	15	22	32	37	42	49	86	50	88
上記以外の沿岸漁業層計	42	5 118	10	28	56	106	132	168	228	298	444	684	974	747	1 243
中小漁業層計	43	387	1	10	17	15	23	35	32	43	38	51	45	41	36
大規模漁業層計	44	-	-	-	-	-	-	-	-	-	-	-	-	-	-

○ 漁業就業者統計

I 経営体階層

4 個人経営体出身で自家漁業のみの男女別・年齢階層別漁業就業者数（つづき）

経営体階層		計	女												
			15～19歳	20～24	25～29	30～34	35～39	40～44	45～49	50～54	55～59	60～64	65～69	70～74	75歳以上
		人	人	人	人	人	人	人	人	人	人	人	人	人	人
計	01	942	-	3	5	7	14	26	44	56	114	153	220	143	157
漁船非使用階層	02	15	-	-	-	-	-	-	-	-	1	1	3	6	4
無動力漁船のみ	03	-	-	-	-	-	-	-	-	-	-	-	-	-	-
漁船外機付漁船	04	94	-	-	-	-	-	1	-	5	2	11	27	14	34
動	05	8	-	-	-	-	-	-	-	1	-	1	2	2	2
力	06	85	-	-	-	-	-	1	4	5	2	12	15	20	26
使	07	252	-	-	-	3	4	6	5	14	32	43	70	38	37
用	08	150	-	1	1	2	1	6	11	11	29	28	34	17	9
使	09	49	-	1	2	1	2	3	6	4	8	5	7	6	4
用	10	4	-	-	-	-	-	-	-	-	2	1	-	1	-
	11	1	-	-	-	-	-	-	-	-	-	-	1	-	-
	12	1	-	-	-	-	-	-	1	-	-	-	-	-	-
	13	1	-	-	-	-	-	-	-	-	-	-	1	-	-
	14	-	-	-	-	-	-	-	-	-	-	-	-	-	-
	15	-	-	-	-	-	-	-	-	-	-	-	-	-	-
	16	-	-	-	-	-	-	-	-	-	-	-	-	-	-
	17	-	-	-	-	-	-	-	-	-	-	-	-	-	-
大型定置網	18	-	-	-	-	-	-	-	-	-	-	-	-	-	-
さけ定置網	19	-	-	-	-	-	-	-	-	-	-	-	-	-	-
小型定置網	20	68	-	-	-	-	2	2	7	1	9	14	14	10	9
魚類	21	-	-	-	-	-	-	-	-	-	-	-	-	-	-
養殖	22	6	-	-	1	-	1	-	-	-	2	1	1	-	-
海面	23	4	-	-	-	-	-	-	-	-	-	2	1	-	1
養殖	24	-	-	-	-	-	-	-	-	-	-	-	-	-	-
養殖	25	15	-	-	-	-	-	2	2	2	4	1	3	1	-
養殖	26	-	-	-	-	-	-	-	-	-	-	-	-	-	-
養殖	27	2	-	-	-	-	-	-	-	1	1	-	-	-	-
海面	28	-	-	-	-	-	-	-	-	-	-	-	-	-	-
養殖	29	59	-	1	1	-	1	2	2	5	9	10	15	7	6
養殖	30	42	-	-	-	-	-	1	1	1	5	7	6	7	14
養殖	31	-	-	-	-	-	-	-	-	-	-	-	-	-	-
養殖	32	-	-	-	-	-	-	-	-	-	-	-	-	-	-
養殖	33	-	-	-	-	-	-	-	-	-	-	-	-	-	-
養殖	34	-	-	-	-	-	-	-	-	-	-	-	-	-	-
養殖	35	23	-	-	-	-	1	-	2	2	2	2	7	2	5
養殖	36	23	-	-	-	-	1	-	-	1	3	5	5	4	4
養殖	37	1	-	-	-	-	-	-	-	-	1	-	-	-	-
養殖	38	27	-	-	-	1	1	2	4	1	3	4	4	6	1
養殖	39	12	-	-	-	-	-	-	-	1	-	4	4	2	1
沿岸漁業層計	40	886	-	2	3	6	12	23	38	51	104	147	211	136	153
海面養殖層計	41	214	-	1	2	1	5	7	11	14	29	37	46	29	32
上記以外の沿岸漁業層計	42	672	-	1	1	5	7	16	27	37	75	110	165	107	121
中小漁業層計	43	56	-	1	2	1	2	3	6	5	10	6	9	7	4
大規模漁業層計	44	-	-	-	-	-	-	-	-	-	-	-	-	-	-

○ 漁業就業者統計

I 経営体階層

5 個人経営体出身で自家漁業のみの男女別・年齢階層別新規就業者数

経営体階層	計	男 女 計									男					
		15～19歳	20～24	25～29	30～34	35～39	40～49	50～59	60～64	65歳以上	小計	15～19歳	20～24	25～29	30～34	
		人	人	人	人	人	人	人	人	人	人	人	人	人	人	
計	01	25	4	6	1	3	2	3	2	-	4	24	4	6	1	2
漁船非使用階層	02	-	-	-	-	-	-	-	-	-	-	-	-	-	-	-
無動力漁船のみ	03	-	-	-	-	-	-	-	-	-	-	-	-	-	-	-
船外機付漁船	04	3	-	-	-	-	-	-	1	-	2	3	-	-	-	-
動	05	-	-	-	-	-	-	-	-	-	-	-	-	-	-	-
1トン未満	06	-	-	-	-	-	-	-	-	-	-	-	-	-	-	-
1～3	07	8	2	2	-	1	1	1	1	-	1	8	2	2	-	-
3～5	08	6	-	2	1	2	-	1	-	-	-	5	-	2	1	1
5～10	09	1	-	-	-	-	-	-	-	-	1	1	-	-	-	-
10～20	10	-	-	-	-	-	-	-	-	-	-	-	-	-	-	-
20～30	11	-	-	-	-	-	-	-	-	-	-	-	-	-	-	-
30～50	12	-	-	-	-	-	-	-	-	-	-	-	-	-	-	-
50～100	13	-	-	-	-	-	-	-	-	-	-	-	-	-	-	-
100～200	14	-	-	-	-	-	-	-	-	-	-	-	-	-	-	-
200～500	15	-	-	-	-	-	-	-	-	-	-	-	-	-	-	-
500～1000	16	-	-	-	-	-	-	-	-	-	-	-	-	-	-	-
1000～3000	17	-	-	-	-	-	-	-	-	-	-	-	-	-	-	-
3,000トン以上	18	-	-	-	-	-	-	-	-	-	-	-	-	-	-	-
大型定置網	19	-	-	-	-	-	-	-	-	-	-	-	-	-	-	-
さけ定置網	20	-	-	-	-	-	-	-	-	-	-	-	-	-	-	-
小型定置網	21	-	-	-	-	-	-	-	-	-	-	-	-	-	-	-
魚	22	-	-	-	-	-	-	-	-	-	-	-	-	-	-	-
ぎんざけ養殖	23	-	-	-	-	-	-	-	-	-	-	-	-	-	-	-
ぶり類養殖	24	-	-	-	-	-	-	-	-	-	-	-	-	-	-	-
まだい養殖	25	-	-	-	-	-	-	-	-	-	-	-	-	-	-	-
ひらめ養殖	26	-	-	-	-	-	-	-	-	-	-	-	-	-	-	-
とらふぐ養殖	27	1	-	-	-	1	-	-	-	-	1	-	-	-	-	1
くろまぐろ養殖	28	-	-	-	-	-	-	-	-	-	-	-	-	-	-	-
その他の魚類養殖	29	-	-	-	-	-	-	-	-	-	-	-	-	-	-	-
面	30	2	-	1	-	-	1	-	-	-	-	2	-	1	-	-
ほたてがい養殖	31	3	1	1	-	-	-	1	-	-	-	3	1	1	-	-
かき類養殖	32	-	-	-	-	-	-	-	-	-	-	-	-	-	-	-
その他の貝類養殖	33	-	-	-	-	-	-	-	-	-	-	-	-	-	-	-
くるまえび養殖	34	-	-	-	-	-	-	-	-	-	-	-	-	-	-	-
ほや類養殖	35	-	-	-	-	-	-	-	-	-	-	-	-	-	-	-
その他の水産動物類養殖	36	-	-	-	-	-	-	-	-	-	-	-	-	-	-	-
こんぶ類養殖	37	-	-	-	-	-	-	-	-	-	-	-	-	-	-	-
わかめ類養殖	38	-	-	-	-	-	-	-	-	-	-	-	-	-	-	-
のり類養殖	39	1	1	-	-	-	-	-	-	-	1	1	1	-	-	-
その他の海藻類養殖	40	-	-	-	-	-	-	-	-	-	-	-	-	-	-	-
真珠養殖	41	-	-	-	-	-	-	-	-	-	-	-	-	-	-	-
真珠母貝養殖	42	-	-	-	-	-	-	-	-	-	-	-	-	-	-	-
沿岸漁業層計	43	24	4	6	1	3	2	3	2	-	3	23	4	6	1	2
海面養殖層計	44	7	2	2	-	1	1	1	-	-	-	7	2	2	-	1
上記以外の沿岸漁業層計	45	17	2	4	1	2	1	2	2	-	3	16	2	4	1	1
中小漁業層計	46	1	-	-	-	-	-	-	-	-	1	1	-	-	-	-
大規模漁業層計	47	-	-	-	-	-	-	-	-	-	-	-	-	-	-	-

○ 漁業就業者統計

I 経営体階層

5 個人経営体出身で自家漁業のみの男女別・年齢階層別新規就業者数（つづき）

経営体階層		男（つづき）					女									
		35～39	40～49	50～59	60～64	65歳以上	小計	15～19歳	20～24	25～29	30～34	35～39	40～49	50～59	60～64	65歳以上
		人	人	人	人	人	人	人	人	人	人	人	人	人	人	人
計	01	2	3	2	-	4	1	-	-	-	1	-	-	-	-	
漁船非使用階層	02	-	-	-	-	-	-	-	-	-	-	-	-	-	-	
無動力漁船のみ	03	-	-	-	-	-	-	-	-	-	-	-	-	-	-	
船外機付漁船	04	-	-	1	-	2	-	-	-	-	-	-	-	-	-	
漁船使用	動															
	1 トン未満	05	-	-	-	-	-	-	-	-	-	-	-	-	-	
	1 ～ 3	06	-	-	-	-	-	-	-	-	-	-	-	-	-	
	3 ～ 5	07	1	1	1	1	-	-	-	-	-	-	-	-	-	
	5 ～ 10	08	-	1	-	-	1	-	-	-	1	-	-	-	-	
	10 ～ 20	09	-	-	-	-	1	-	-	-	-	-	-	-	-	
	20 ～ 30	10	-	-	-	-	-	-	-	-	-	-	-	-	-	
	30 ～ 50	11	-	-	-	-	-	-	-	-	-	-	-	-	-	
	50 ～ 100	12	-	-	-	-	-	-	-	-	-	-	-	-	-	
	100 ～ 200	13	-	-	-	-	-	-	-	-	-	-	-	-	-	
	200 ～ 500	14	-	-	-	-	-	-	-	-	-	-	-	-	-	
	500 ～ 1000	15	-	-	-	-	-	-	-	-	-	-	-	-	-	
	1000 ～ 3000	16	-	-	-	-	-	-	-	-	-	-	-	-	-	
	3,000 トン以上	17	-	-	-	-	-	-	-	-	-	-	-	-	-	
	大型定置網	18	-	-	-	-	-	-	-	-	-	-	-	-	-	
	さけ定置網	19	-	-	-	-	-	-	-	-	-	-	-	-	-	
	小型定置網	20	-	-	-	-	-	-	-	-	-	-	-	-	-	
海面養殖	魚															
	ぎんざけ養殖	21	-	-	-	-	-	-	-	-	-	-	-	-	-	
	ぶり類養殖	22	-	-	-	-	-	-	-	-	-	-	-	-	-	
	まだい養殖	23	-	-	-	-	-	-	-	-	-	-	-	-	-	
	ひらめ養殖	24	-	-	-	-	-	-	-	-	-	-	-	-	-	
	とらふぐ養殖	25	-	-	-	-	-	-	-	-	-	-	-	-	-	
	くろまぐろ養殖	26	-	-	-	-	-	-	-	-	-	-	-	-	-	
	その他の魚類養殖	27	-	-	-	-	-	-	-	-	-	-	-	-	-	
	面															
	ほたてがい養殖	28	-	-	-	-	-	-	-	-	-	-	-	-	-	
	かき類養殖	29	1	-	-	-	-	-	-	-	-	-	-	-	-	
	その他の貝類養殖	30	-	1	-	-	-	-	-	-	-	-	-	-	-	
	くるまえび養殖	31	-	-	-	-	-	-	-	-	-	-	-	-	-	
	ほや類養殖	32	-	-	-	-	-	-	-	-	-	-	-	-	-	
	その他の水産動物類養殖	33	-	-	-	-	-	-	-	-	-	-	-	-	-	
	こんぶ類養殖	34	-	-	-	-	-	-	-	-	-	-	-	-	-	
	わかめ類養殖	35	-	-	-	-	-	-	-	-	-	-	-	-	-	
	殖															
	のり類養殖	36	-	-	-	-	-	-	-	-	-	-	-	-	-	
その他の海藻類養殖	37	-	-	-	-	-	-	-	-	-	-	-	-	-		
真珠養殖	38	-	-	-	-	-	-	-	-	-	-	-	-	-		
真珠母貝養殖	39	-	-	-	-	-	-	-	-	-	-	-	-	-		
沿岸漁業層計	40	2	3	2	-	3	1	-	-	-	1	-	-	-		
海面養殖層計	41	1	1	-	-	-	-	-	-	-	-	-	-	-		
上記以外の沿岸漁業層計	42	1	2	2	-	3	1	-	-	-	1	-	-	-		
中小漁業層計	43	-	-	-	-	1	-	-	-	-	-	-	-	-		
大規模漁業層計	44	-	-	-	-	-	-	-	-	-	-	-	-	-		

○ 漁船に関する統計

I 経営体階層

1 漁船隻数・動力漁船トン数規模別隻数

経営体階層	漁船 総隻数	無動力 漁船隻数	船外機付 漁船隻数	動力漁船隻数															
				計	1トン 未満	1～3	3～5	5～10	10～20	20～30	30～50	50～100	100～150	150～200	200～350	350～500	500～1,000	1,000～3,000	3,000トン以上
				隻	隻	隻	隻	隻	隻	隻	隻	隻	隻	隻	隻	隻	隻	隻	隻
計	01	9 913	79	3 520	6 314	353	1 439	2 810	978	666	3	1	21	5	11	26	1	-	-
漁船非使用階層	02	-	-	-	-	-	-	-	-	-	-	-	-	-	-	-	-	-	-
無動力漁船のみ	03	2	2	-	-	-	-	-	-	-	-	-	-	-	-	-	-	-	-
船外機付漁船	04	1 122	6	1 116	-	-	-	-	-	-	-	-	-	-	-	-	-	-	-
動力漁船	1トン未満	05	228	-	68	160	160	-	-	-	-	-	-	-	-	-	-	-	-
	1～3	06	1 126	5	332	789	23	766	-	-	-	-	-	-	-	-	-	-	-
	3～5	07	2 820	16	686	2 118	41	45	2 032	-	-	-	-	-	-	-	-	-	-
	5～10	08	1 446	4	341	1 101	66	112	296	627	-	-	-	-	-	-	-	-	-
	10～20	09	449	-	70	379	14	31	89	90	155	-	-	-	-	-	-	-	-
	20～30	10	84	1	15	68	2	11	17	16	20	2	-	-	-	-	-	-	-
	30～50	11	63	-	13	50	-	9	7	5	28	-	1	-	-	-	-	-	-
	50～100	12	78	2	-	76	-	2	6	7	61	-	-	-	-	-	-	-	-
	100～150	13	187	2	11	174	-	2	4	8	160	-	-	-	-	-	-	-	-
	150～200	14	17	1	1	15	-	-	-	-	12	-	-	1	-	2	-	-	-
	200～350	15	60	-	-	60	-	6	1	7	28	-	-	8	1	1	7	1	-
	350～500	16	44	-	-	44	-	-	-	-	1	-	-	12	4	8	19	-	-
	500～1,000	17	-	-	-	-	-	-	-	-	-	-	-	-	-	-	-	-	-
	1,000～3,000	18	145	10	25	110	1	13	29	22	45	-	-	-	-	-	-	-	-
3,000トン以上	19	-	-	-	-	-	-	-	-	-	-	-	-	-	-	-	-	-	
大型定置網	20	509	17	203	289	9	97	118	48	17	-	-	-	-	-	-	-	-	
小型定置網	ぎんざけ養殖	21	-	-	-	-	-	-	-	-	-	-	-	-	-	-	-	-	
	ぶり類養殖	22	181	-	33	148	2	22	19	49	55	1	-	-	-	-	-	-	
	まだい養殖	23	84	-	16	68	4	24	14	18	8	-	-	-	-	-	-	-	
	ひらめ養殖	24	2	-	-	2	-	1	-	-	1	-	-	-	-	-	-	-	
	とらふぐ養殖	25	171	1	30	140	4	63	39	28	6	-	-	-	-	-	-	-	
	くろまぐろ養殖	26	181	-	25	156	2	24	29	40	61	-	-	-	-	-	-	-	
	その他の魚類養殖	27	26	-	7	19	3	6	3	5	2	-	-	-	-	-	-	-	
	ほたてがい養殖	28	-	-	-	-	-	-	-	-	-	-	-	-	-	-	-	-	
	かき類養殖	29	254	6	141	107	7	27	65	4	4	-	-	-	-	-	-	-	
	その他の貝類養殖	30	49	1	36	12	-	7	5	-	-	-	-	-	-	-	-	-	
	くるまえび養殖	31	6	-	6	-	-	-	-	-	-	-	-	-	-	-	-	-	
	ほや類養殖	32	-	-	-	-	-	-	-	-	-	-	-	-	-	-	-	-	
	その他の水産動物類養殖	33	-	-	-	-	-	-	-	-	-	-	-	-	-	-	-	-	
	こんぶ類養殖	34	-	-	-	-	-	-	-	-	-	-	-	-	-	-	-	-	
わかめ類養殖	35	122	-	72	50	5	20	24	1	-	-	-	-	-	-	-	-		
のり類養殖	36	36	-	30	6	1	1	4	-	-	-	-	-	-	-	-	-		
その他の海藻類養殖	37	8	-	4	4	2	1	1	-	-	-	-	-	-	-	-	-		
真珠養殖	38	364	5	205	154	4	139	6	3	2	-	-	-	-	-	-	-		
真珠母貝養殖	39	49	-	34	15	3	10	2	-	-	-	-	-	-	-	-	-		
沿岸漁業層計	40	8 931	73	3 410	5 448	337	1 378	2 686	845	201	1	-	-	-	-	-	-		
海面養殖層計	41	1 533	13	639	881	37	345	211	148	139	1	-	-	-	-	-	-		
上記以外の沿岸漁業層計	42	7 398	60	2 771	4 567	300	1 033	2 475	697	62	-	-	-	-	-	-	-		
中小漁業層計	43	938	6	110	822	16	61	124	133	464	2	1	9	1	3	7	1		
大規模漁業層計	44	44	-	-	44	-	-	-	-	1	-	-	12	4	8	19	-		

○ 漁船に関する統計
 II 漁船トン数規模
 2 動力漁船隻数・トン数

漁船トン数規模		総隻数	総トン数
		隻	T
計	01	6 314	46 122.1
1 トン未満	02	353	233.2
1 ～ 3	03	1 439	2 591.8
3 ～ 5	04	2 810	12 353.7
5 ～ 10	05	978	7 138.9
10 ～ 15	06	231	2 811.7
15 ～ 20	07	435	7 952.3
20 ～ 30	08	3	69.5
30 ～ 40	09	1	30.0
40 ～ 50	10	-	-
50 ～ 60	11	1	58.0
60 ～ 70	12	-	-
70 ～ 80	13	-	-
80 ～ 90	14	20	1 680.0
90 ～ 100	15	-	-
100 ～ 150	16	5	678.0
150 ～ 200	17	11	2 101.0
200 ～ 350	18	26	8 028.0
350 ～ 500	19	1	396.0
500 ～ 1,000	20	-	-
1,000 ～ 3,000	21	-	-
3,000 トン以上	22	-	-

○ 漁船に関する統計
 II 漁船トン数規模
 3 出漁日数別動力漁船隻数

漁船トン数規模		計	29日以下	30～89	90～149	150～199	200～249	250～299	300日以上
		隻	隻	隻	隻	隻	隻	隻	隻
計	01	6 314	254	1 550	1 782	1 207	852	462	207
1 トン未満	02	353	45	150	88	37	17	12	4
1 ～ 3	03	1 439	95	505	341	183	175	89	51
3 ～ 5	04	2 810	69	683	913	585	354	142	64
5 ～ 10	05	978	26	153	318	201	159	84	37
10 ～ 15	06	231	3	22	56	53	33	33	31
15 ～ 20	07	435	11	36	65	144	101	59	19
20 ～ 30	08	3	-	-	1	1	-	-	1
30 ～ 40	09	1	-	1	-	-	-	-	-
40 ～ 50	10	-	-	-	-	-	-	-	-
50 ～ 60	11	1	-	-	-	-	1	-	-
60 ～ 70	12	-	-	-	-	-	-	-	-
70 ～ 80	13	-	-	-	-	-	-	-	-
80 ～ 90	14	20	3	-	-	2	4	11	-
90 ～ 100	15	-	-	-	-	-	-	-	-
100 ～ 150	16	5	-	-	-	-	2	3	-
150 ～ 200	17	11	-	-	-	1	1	9	-
200 ～ 350	18	26	1	-	-	-	5	20	-
350 ～ 500	19	1	1	-	-	-	-	-	-
500 ～ 1,000	20	-	-	-	-	-	-	-	-
1,000 ～ 3,000	21	-	-	-	-	-	-	-	-
3,000 トン以上	22	-	-	-	-	-	-	-	-

○ 漁船に関する統計

Ⅱ 漁船トン数規模

4 販売金額1位の漁業種別動力漁船隻数

漁船トン数規模	計	底びき網					船びき網	まき網					刺網			
		遠洋 底びき網	以西 底びき網	沖合底びき網		小型 底びき網		大中型まき網				中・小型 まき網	さけ・ます 流し網	かじき等 流し網	その他 の刺網	
				1そうびき	2そうびき			1そうまき連 洋かつお・ま ぐろ	1そうまき近 海かつお・ま ぐろ	1そうまき その他	2そうまき					
																隻
隻	隻	隻	隻	隻	隻	隻	隻	隻	隻	隻	隻	隻	隻			
計	01	6 314	-	-	7	-	328	181	2	-	80	-	321	-	4	649
1 ト ン 未 満	02	353	-	-	-	-	11	3	-	-	-	-	-	-	-	28
1 ～ 3	03	1 439	-	-	-	-	133	7	-	-	-	-	21	-	-	144
3 ～ 5	04	2 810	-	-	-	-	182	148	-	-	-	-	23	-	-	340
5 ～ 10	05	978	-	-	-	-	2	21	-	-	-	-	39	-	-	107
10 ～ 15	06	231	-	-	-	-	-	-	-	-	-	-	46	-	-	15
15 ～ 20	07	435	-	-	7	-	-	2	-	-	20	-	192	-	4	14
20 ～ 30	08	3	-	-	-	-	-	-	-	-	-	-	-	-	-	-
30 ～ 40	09	1	-	-	-	-	-	-	-	-	-	-	-	-	-	1
40 ～ 50	10	-	-	-	-	-	-	-	-	-	-	-	-	-	-	-
50 ～ 60	11	1	-	-	-	-	-	-	-	-	1	-	-	-	-	-
60 ～ 70	12	-	-	-	-	-	-	-	-	-	-	-	-	-	-	-
70 ～ 80	13	-	-	-	-	-	-	-	-	-	-	-	-	-	-	-
80 ～ 90	14	20	-	-	-	-	-	-	-	-	20	-	-	-	-	-
90 ～ 100	15	-	-	-	-	-	-	-	-	-	-	-	-	-	-	-
100 ～ 150	16	5	-	-	-	-	-	-	-	-	5	-	-	-	-	-
150 ～ 200	17	11	-	-	-	-	-	-	-	-	9	-	-	-	-	-
200 ～ 350	18	26	-	-	-	-	-	-	2	-	24	-	-	-	-	-
350 ～ 500	19	1	-	-	-	-	-	-	-	-	1	-	-	-	-	-
500 ～ 1,000	20	-	-	-	-	-	-	-	-	-	-	-	-	-	-	-
1,000 ～ 3,000	21	-	-	-	-	-	-	-	-	-	-	-	-	-	-	-
3,000 ト ン 以 上	22	-	-	-	-	-	-	-	-	-	-	-	-	-	-	-

○ 漁船に関する統計

Ⅱ 漁船トン数規模

4 販売金額1位の漁業種類別動力漁船隻数(つづき)

漁船トン数規模		さんま 棒受網	大型 定置網	さけ 定置網	小型 定置網	その他の 網漁業	はえ縄				釣						小型 捕鯨		
							遠洋まぐ ろ はえ縄	近海まぐ ろ はえ縄	沿岸まぐ ろ はえ縄	その他の はえ縄	遠洋かつ お 一本釣	近海かつ お 一本釣	沿岸かつ お 一本釣	遠洋 いか釣	近海 いか釣	沿岸 いか釣		ひき縄釣	その他の 釣
							隻	隻	隻	隻	隻	隻	隻	隻	隻	隻		隻	隻
計	01	2	102	-	256	77	-	-	8	381	-	-	-	-	-	836	446	1 066	-
1 トン未満	02	-	1	-	8	4	-	-	-	2	-	-	-	-	-	11	3	96	-
1 ~ 3	03	-	13	-	84	11	-	-	-	27	-	-	-	-	-	53	53	336	-
3 ~ 5	04	-	25	-	105	39	-	-	4	196	-	-	-	-	-	495	325	511	-
5 ~ 10	05	-	20	-	41	19	-	-	4	134	-	-	-	-	-	188	63	117	-
10 ~ 15	06	-	19	-	10	-	-	-	-	12	-	-	-	-	-	30	2	2	-
15 ~ 20	07	-	24	-	8	3	-	-	-	10	-	-	-	-	-	59	-	4	-
20 ~ 30	08	-	-	-	-	1	-	-	-	-	-	-	-	-	-	-	-	-	-
30 ~ 40	09	-	-	-	-	-	-	-	-	-	-	-	-	-	-	-	-	-	-
40 ~ 50	10	-	-	-	-	-	-	-	-	-	-	-	-	-	-	-	-	-	-
50 ~ 60	11	-	-	-	-	-	-	-	-	-	-	-	-	-	-	-	-	-	-
60 ~ 70	12	-	-	-	-	-	-	-	-	-	-	-	-	-	-	-	-	-	-
70 ~ 80	13	-	-	-	-	-	-	-	-	-	-	-	-	-	-	-	-	-	-
80 ~ 90	14	-	-	-	-	-	-	-	-	-	-	-	-	-	-	-	-	-	-
90 ~ 100	15	-	-	-	-	-	-	-	-	-	-	-	-	-	-	-	-	-	-
100 ~ 150	16	-	-	-	-	-	-	-	-	-	-	-	-	-	-	-	-	-	-
150 ~ 200	17	2	-	-	-	-	-	-	-	-	-	-	-	-	-	-	-	-	-
200 ~ 350	18	-	-	-	-	-	-	-	-	-	-	-	-	-	-	-	-	-	-
350 ~ 500	19	-	-	-	-	-	-	-	-	-	-	-	-	-	-	-	-	-	-
500 ~ 1,000	20	-	-	-	-	-	-	-	-	-	-	-	-	-	-	-	-	-	-
1,000 ~ 3,000	21	-	-	-	-	-	-	-	-	-	-	-	-	-	-	-	-	-	-
3,000トン以上	22	-	-	-	-	-	-	-	-	-	-	-	-	-	-	-	-	-	-

○ 漁船に関する統計

Ⅱ 漁船トン数規模

4 販売金額1位の漁業種別動力漁船隻数(つづき)

漁船トン数規模		潜水器 漁業	採貝・ 採藻	その他 の漁業	海面養殖																		
					魚類養殖							ほたて がい 養殖	かき類 養殖	その他の 貝類養殖	くるま えび 養殖	ほや類 養殖	その他の 水産動物 類養殖	こんぶ類 養殖	わかめ類 養殖	のり類 養殖	その他の 海藻類 養殖	真珠 養殖	真珠 母貝 養殖
					ぎんざけ 養殖	ぶり類 養殖	まだい 養殖	ひらめ 養殖	とらふぐ 養殖	くろ まぐろ 養殖	その他の 魚類養殖												
隻	隻	隻	隻	隻	隻	隻	隻	隻	隻	隻	隻	隻	隻	隻	隻	隻	隻	隻	隻	隻	隻		
計	01	11	250	441	-	149	73	-	149	149	31	-	95	15	-	-	-	-	29	4	5	152	15
1 トン未満	02	-	90	51	-	2	4	-	3	2	4	-	4	1	-	-	-	-	14	1	3	4	3
1 ～ 3	03	1	93	117	-	22	26	-	69	23	10	-	21	9	-	-	-	-	14	1	1	138	12
3 ～ 5	04	7	54	176	-	17	13	-	39	28	5	-	65	5	-	-	-	-	1	2	-	5	-
5 ～ 10	05	3	12	60	-	52	20	-	30	32	7	-	3	-	-	-	-	-	-	-	1	3	-
10 ～ 15	06	-	-	10	-	29	8	-	8	34	4	-	1	-	-	-	-	-	-	-	-	1	-
15 ～ 20	07	-	1	26	-	26	2	-	-	30	1	-	1	-	-	-	-	-	-	-	-	1	-
20 ～ 30	08	-	-	1	-	1	-	-	-	-	-	-	-	-	-	-	-	-	-	-	-	-	-
30 ～ 40	09	-	-	-	-	-	-	-	-	-	-	-	-	-	-	-	-	-	-	-	-	-	-
40 ～ 50	10	-	-	-	-	-	-	-	-	-	-	-	-	-	-	-	-	-	-	-	-	-	-
50 ～ 60	11	-	-	-	-	-	-	-	-	-	-	-	-	-	-	-	-	-	-	-	-	-	-
60 ～ 70	12	-	-	-	-	-	-	-	-	-	-	-	-	-	-	-	-	-	-	-	-	-	-
70 ～ 80	13	-	-	-	-	-	-	-	-	-	-	-	-	-	-	-	-	-	-	-	-	-	-
80 ～ 90	14	-	-	-	-	-	-	-	-	-	-	-	-	-	-	-	-	-	-	-	-	-	-
90 ～ 100	15	-	-	-	-	-	-	-	-	-	-	-	-	-	-	-	-	-	-	-	-	-	-
100 ～ 150	16	-	-	-	-	-	-	-	-	-	-	-	-	-	-	-	-	-	-	-	-	-	-
150 ～ 200	17	-	-	-	-	-	-	-	-	-	-	-	-	-	-	-	-	-	-	-	-	-	-
200 ～ 350	18	-	-	-	-	-	-	-	-	-	-	-	-	-	-	-	-	-	-	-	-	-	-
350 ～ 500	19	-	-	-	-	-	-	-	-	-	-	-	-	-	-	-	-	-	-	-	-	-	-
500 ～ 1,000	20	-	-	-	-	-	-	-	-	-	-	-	-	-	-	-	-	-	-	-	-	-	-
1,000 ～ 3,000	21	-	-	-	-	-	-	-	-	-	-	-	-	-	-	-	-	-	-	-	-	-	-
3,000 トン以上	22	-	-	-	-	-	-	-	-	-	-	-	-	-	-	-	-	-	-	-	-	-	-

市町統計表

(海面漁業調査)

○ 漁業経営体統計

1 漁業経営体の基本構成（総括）

市区町村・漁業地区	漁業 経営体数	漁船				11月1日現在の海上作業従事者							
		無動力 漁船隻数	船外機付 漁船隻数	動力漁船		計	家族			団体経営体の責任のある者			雇用者
				隻数	トン数		小計	男	女	小計	男	女	
		経営体	隻	隻	隻	T	人	人	人	人	人	人	人
長崎県	5 998	79	3 520	6 314	46 122.1	11 223	6 271	5 557	714	355	336	19	4 597
長崎市201	502	8	339	473	4 987.5	885	444	420	24	36	30	6	405
琴海072	66	-	99	41	92.3	59	31	25	6	13	7	6	15
外海079	17	-	12	10	54.7	19	18	18	-	-	-	-	1
新三重080	32	1	12	44	577.0	131	33	30	3	5	5	-	93
福田081	41	4	36	22	57.6	47	47	45	2	-	-	-	-
長崎西部082	5	-	-	11	133.2	23	4	3	1	3	3	-	16
長崎港083	5	-	2	14	2 541.3	148	1	1	-	2	2	-	145
長崎東部084	16	-	8	12	89.7	27	12	12	-	1	1	-	14
深堀085	12	-	7	8	22.5	12	12	12	-	-	-	-	-
茂木086	62	-	-	62	267.7	72	66	65	1	-	-	-	6
網場087	10	2	3	10	43.0	9	9	9	-	-	-	-	-
東長崎088	64	-	18	112	446.2	126	67	60	7	6	6	-	53
香焼089	6	-	4	4	8.3	6	6	6	-	-	-	-	-
伊王島090	18	-	18	13	26.2	19	18	18	-	-	-	-	1
高島091	7	-	7	4	22.1	11	7	6	1	1	1	-	3
蚊焼092	18	-	16	17	96.8	26	17	17	-	-	-	-	9
為石093	23	-	24	16	59.5	24	23	22	1	-	-	-	1
野母崎北部094	51	-	36	30	109.6	49	33	31	2	2	2	-	14
野母崎南部095	49	1	37	43	339.8	77	40	40	-	3	3	-	34
地区設定外999	-	-	-	-	-	-	-	-	-	-	-	-	-
佐世保市202	473	9	312	740	5 661.0	1 420	494	417	77	49	47	2	877
鹿町052	57	-	47	103	784.5	235	55	39	16	13	12	1	167
小佐々053	75	2	26	205	2 112.2	453	77	68	9	19	19	-	357
宇久054	63	-	1	66	242.9	61	61	61	-	-	-	-	-
佐世保黒島056	55	-	20	60	402.3	99	61	54	7	1	1	-	37
相浦057	84	2	90	160	1 477.7	300	84	72	12	8	8	-	208
佐世保058	32	3	26	47	205.3	102	43	34	9	6	6	-	53
針尾059	57	2	52	61	314.3	117	62	48	14	2	1	1	53
佐世保南部060	50	-	50	38	121.8	53	51	41	10	-	-	-	2
地区設定外999	-	-	-	-	-	-	-	-	-	-	-	-	-
島原市203	184	-	100	172	653.5	311	276	207	69	13	13	-	22
島原111	108	-	49	111	409.6	175	148	114	34	13	13	-	14
島原三會112	18	-	23	4	13.3	27	26	18	8	-	-	-	1
有明113	58	-	28	57	230.6	109	102	75	27	-	-	-	7
地区設定外999	-	-	-	-	-	-	-	-	-	-	-	-	-
諫早市204	174	4	133	115	386.5	282	164	129	35	-	-	-	118
真津山066	5	-	5	1	2.1	5	5	5	-	-	-	-	-
有明諫早067	-	-	-	-	-	-	-	-	-	-	-	-	-
有喜068	15	-	3	23	121.6	40	17	13	4	-	-	-	23
多良見069	47	-	57	27	45.1	28	28	27	1	-	-	-	-
池下096	7	-	5	5	12.0	13	9	7	2	-	-	-	4

○ 漁業経営体統計

1 漁業経営体の基本構成（総括）（つづき）

市区町村・漁業地区	陸上作業最盛期の陸上作業従事者数												新規就業者				
	計	男	女	家族			団体経営体の責任のある者			雇用者			計	個人経営体の自家漁業のみ	うち11月1日現在の海上作業従事者	漁業雇われ	
				小計	男	女	小計	男	女	小計	男	女					
	人	人	人	人	人	人	人	人	人	人	人	人	人	人	人	人	人
長崎県	10 293	7 858	2 435	7 537	5 984	1 553	441	403	38	2 315	1 471	844	152	25	18	127	
長崎市201	877	676	201	631	496	135	43	35	8	203	145	58	19	1	1	18	
琴海072	108	74	34	76	57	19	17	10	7	15	7	8	-	-	-	-	
外海079	22	22	-	18	18	-	-	-	-	4	4	-	-	-	-	-	
新三重080	86	59	27	37	30	7	7	7	-	42	22	20	12	-	-	12	
福田081	72	49	23	72	49	23	-	-	-	-	-	-	-	-	-	-	
長崎西部082	8	7	1	5	4	1	3	3	-	-	-	-	-	-	-	-	
長崎港083	15	15	-	2	2	-	-	-	-	13	13	-	1	-	-	1	
長崎東部084	17	17	-	15	15	-	-	-	-	2	2	-	-	-	-	-	
深堀085	18	12	6	15	12	3	-	-	-	3	-	3	-	-	-	-	
茂木086	145	87	58	108	68	40	-	-	-	37	19	18	-	-	-	-	
網場087	10	10	-	10	10	-	-	-	-	-	-	-	-	-	-	-	
東長崎088	101	74	27	84	61	23	6	5	1	11	8	3	-	-	-	-	
香焼089	6	6	-	6	6	-	-	-	-	-	-	-	-	-	-	-	
伊王島090	18	18	-	18	18	-	-	-	-	-	-	-	-	-	-	-	
高島091	11	9	2	6	5	1	1	1	-	4	3	1	-	-	-	-	
蚊焼092	35	31	4	23	19	4	1	1	-	11	11	-	1	1	1	-	
為石093	25	21	4	25	21	4	-	-	-	-	-	-	-	-	-	-	
野母崎北部094	90	79	11	59	53	6	2	2	-	29	24	5	1	-	-	1	
野母崎南部095	90	86	4	52	48	4	6	6	-	32	32	-	4	-	-	4	
地区設定外999	-	-	-	-	-	-	-	-	-	-	-	-	-	-	-	-	-
佐世保市202	1 060	719	341	617	469	148	66	60	6	377	190	187	33	3	3	30	
鹿町052	175	119	56	73	52	21	19	16	3	83	51	32	7	-	-	7	
小佐々053	272	150	122	93	70	23	25	24	1	154	56	98	17	1	1	16	
宇久054	63	63	-	63	63	-	-	-	-	-	-	-	-	-	-	-	
佐世保黒島056	91	71	20	73	56	17	1	1	-	17	14	3	1	-	-	1	
相浦057	171	114	57	120	87	33	12	12	-	39	15	24	5	1	1	4	
佐世保058	91	61	30	45	32	13	7	6	1	39	23	16	1	-	-	1	
針尾059	135	94	41	90	64	26	2	1	1	43	29	14	2	1	1	1	
佐世保南部060	62	47	15	60	45	15	-	-	-	2	2	-	-	-	-	-	
地区設定外999	-	-	-	-	-	-	-	-	-	-	-	-	-	-	-	-	
島原市203	378	264	114	317	216	101	13	13	-	48	35	13	3	2	2	1	
島原111	202	142	60	171	118	53	13	13	-	18	11	7	-	-	-	-	
島原三會112	29	18	11	28	17	11	-	-	-	1	1	-	-	-	-	-	
有明113	147	104	43	118	81	37	-	-	-	29	23	6	3	2	2	1	
地区設定外999	-	-	-	-	-	-	-	-	-	-	-	-	-	-	-	-	
諫早市204	262	181	81	191	143	48	-	-	-	71	38	33	4	4	3	-	
真津山066	5	5	-	5	5	-	-	-	-	-	-	-	-	-	-	-	
有明諫早067	-	-	-	-	-	-	-	-	-	-	-	-	-	-	-	-	
有喜068	28	22	6	15	11	4	-	-	-	13	11	2	-	-	-	-	
多良見069	50	48	2	50	48	2	-	-	-	-	-	-	-	-	-	-	
池下096	13	11	2	9	7	2	-	-	-	4	4	-	-	-	-	-	

○ 漁業経営体統計

1 漁業経営体の基本構成（総括）（つづき）

市区町村・漁業地区	漁業 経営体数	漁船				11月1日現在の海上作業従事者							
		無動力 漁船隻数	船外機付 漁船隻数	動力漁船		計	家族			団体経営体の責任のある者			雇業者
				隻数	トン数		小計	男	女	小計	男	女	
		経営体	隻	隻	隻	T	人	人	人	人	人	人	人
江ノ浦097	13	-	5	15	46.0	16	14	13	1	-	-	-	2
橘森山098	3	x	x	x	x	x	x	x	x	x	x	x	x
有明森山099	1	x	x	x	x	x	x	x	x	x	x	x	x
高来119	-	-	-	-	-	-	-	-	-	-	-	-	-
小長井120	83	4	58	40	153.9	176	87	60	27	-	-	-	89
地区設定外999	-	-	-	-	-	-	-	-	-	-	-	-	-
大村市205	99	8	108	97	215.4	92	90	80	10	2	2	-	-
松原063	21	2	24	13	29.6	24	22	18	4	2	2	-	-
新城064	35	6	47	40	85.9	35	35	29	6	-	-	-	-
大村東部065	43	-	37	44	99.9	33	33	33	-	-	-	-	-
地区設定外999	-	-	-	-	-	-	-	-	-	-	-	-	-
平戸市207	653	7	301	719	8 324.2	1 264	701	617	84	24	23	1	539
田平039	56	-	35	81	246.5	86	38	37	1	3	3	-	45
北松大島040	53	3	23	72	306.7	104	56	53	3	5	5	-	43
生月041	48	1	22	52	176.0	55	13	13	-	-	-	-	42
館浦042	25	1	10	44	4 964.4	293	18	18	-	5	5	-	270
度島043	34	-	11	40	164.7	51	29	28	1	4	3	1	18
薄香044	18	-	30	22	146.9	59	16	15	1	5	5	-	38
平戸045	66	-	63	57	353.2	97	95	90	5	-	-	-	2
中野046	41	-	35	25	118.4	70	41	38	3	-	-	-	29
紐差047	13	-	4	9	40.1	14	13	13	-	-	-	-	1
獅子048	38	-	10	45	223.2	62	53	47	6	2	2	-	7
中津良049	25	-	13	23	95.8	34	30	30	-	-	-	-	4
津吉050	52	-	9	38	174.8	27	16	16	-	-	-	-	11
志々伎051	184	2	36	211	1 313.5	312	283	219	64	-	-	-	29
地区設定外999	-	-	-	-	-	-	-	-	-	-	-	-	-
松浦市208	181	8	127	287	1 725.6	485	204	159	45	39	36	3	242
北松鷹島035	78	2	71	108	481.1	191	84	69	15	18	16	2	89
福島036	22	-	4	33	118.2	49	31	22	9	1	1	-	17
松浦037	18	-	4	31	187.7	45	26	18	8	1	1	-	18
新星鹿038	63	6	48	115	938.6	200	63	50	13	19	18	1	118
地区設定外999	-	-	-	-	-	-	-	-	-	-	-	-	-
対馬市209	1 274	7	721	1 241	7 123.2	2 114	1 300	1 212	88	89	86	3	725
鰐浦001	18	-	19	12	60.4	21	17	17	-	1	1	-	3
西泊湾002	43	2	12	43	334.8	93	41	40	1	8	8	-	44
豊崎003	70	2	63	51	295.9	81	67	61	6	1	1	-	13
琴004	33	-	38	29	124.7	37	33	28	5	-	-	-	4
上対馬南部005	35	1	32	40	245.6	61	39	37	2	1	1	-	21
佐須奈006	60	-	32	42	163.9	44	43	39	4	-	-	-	1
上県007	80	-	29	71	422.5	111	101	100	1	-	-	-	10
伊奈008	28	-	30	13	64.1	37	29	28	1	-	-	-	8
峰東部009	97	-	-	99	710.4	121	88	88	-	21	21	-	12

○ 漁業経営体統計

1 漁業経営体の基本構成（総括）（つづき）

市区町村・漁業地区	陸上作業最盛期の陸上作業従事者数												新規就業者				
	計	男	女	家族			団体経営体の責任のある者			雇用者			計	個人経営 体の自家 漁業のみ	うち11月1日 現在の海上 作業従事者	漁業 雇われ	
				小計	男	女	小計	男	女	小計	男	女					
	人	人	人	人	人	人	人	人	人	人	人	人	人	人	人	人	人
江ノ浦097	17	12	5	14	10	4	-	-	-	3	2	1	-	-	-	-	-
橘森山098	x	x	x	x	x	x	x	x	x	x	x	x	x	x	x	x	x
有明森山099	x	x	x	x	x	x	x	x	x	x	x	x	x	x	x	x	x
高来119	-	-	-	-	-	-	-	-	-	-	-	-	-	-	-	-	-
小長井120	145	79	66	94	58	36	-	-	-	51	21	30	4	4	3	-	-
地区設定外999	-	-	-	-	-	-	-	-	-	-	-	-	-	-	-	-	-
大村市205	106	88	18	100	85	15	4	2	2	2	1	1	-	-	-	-	-
松原063	31	23	8	27	21	6	4	2	2	-	-	-	-	-	-	-	-
新城064	32	22	10	30	21	9	-	-	-	2	1	1	-	-	-	-	-
大村東部065	43	43	-	43	43	-	-	-	-	-	-	-	-	-	-	-	-
地区設定外999	-	-	-	-	-	-	-	-	-	-	-	-	-	-	-	-	-
平戸市207	1 116	908	208	944	767	177	35	33	2	137	108	29	12	3	1	9	9
田平039	56	55	1	43	42	1	5	5	-	8	8	-	-	-	-	-	-
北松大島040	94	78	16	72	58	14	5	5	-	17	15	2	-	-	-	-	-
生月041	78	61	17	50	42	8	-	-	-	28	19	9	-	-	-	-	-
館浦042	49	42	7	24	23	1	9	9	-	16	10	6	6	-	-	-	6
度島043	55	47	8	41	36	5	6	4	2	8	7	1	-	-	-	-	-
薄香044	25	23	2	15	13	2	5	5	-	5	5	-	-	-	-	-	-
平戸045	103	95	8	103	95	8	-	-	-	-	-	-	-	-	-	-	-
中野046	58	47	11	51	44	7	2	2	-	5	1	4	1	-	-	-	1
紐差047	19	15	4	18	14	4	-	-	-	1	1	-	-	-	-	-	-
獅子048	61	56	5	50	45	5	2	2	-	9	9	-	1	-	-	-	1
中津良049	36	34	2	32	30	2	-	-	-	4	4	-	-	-	-	-	-
津吉050	67	67	-	61	61	-	-	-	-	6	6	-	-	-	-	-	-
志々伎051	415	288	127	384	264	120	1	1	-	30	23	7	4	3	1	1	1
地区設定外999	-	-	-	-	-	-	-	-	-	-	-	-	-	-	-	-	-
松浦市208	439	313	126	239	174	65	43	39	4	157	100	57	5	-	-	-	5
北松鷹島035	175	143	32	102	78	24	19	17	2	54	48	6	-	-	-	-	-
福島036	75	34	41	37	23	14	2	2	-	36	9	27	2	-	-	-	2
松浦037	45	27	18	26	18	8	1	1	-	18	8	10	2	-	-	-	2
新星鹿038	144	109	35	74	55	19	21	19	2	49	35	14	1	-	-	-	1
地区設定外999	-	-	-	-	-	-	-	-	-	-	-	-	-	-	-	-	-
対馬市209	2 221	1 631	590	1 633	1 274	359	105	97	8	483	260	223	33	3	3	30	30
鰐浦001	34	21	13	30	19	11	1	1	-	3	1	2	-	-	-	-	-
西泊湾002	71	62	9	43	40	3	10	10	-	18	12	6	9	2	2	7	7
豊崎003	123	80	43	111	74	37	1	1	-	11	5	6	1	-	-	-	1
琴004	97	47	50	59	34	25	-	-	-	38	13	25	-	-	-	-	-
上対馬南部005	49	36	13	48	35	13	1	1	-	-	-	-	2	-	-	-	2
佐須奈006	90	64	26	89	63	26	-	-	-	1	1	-	-	-	-	-	-
上県007	101	100	1	101	100	1	-	-	-	-	-	-	-	-	-	-	-
伊奈008	39	35	4	29	28	1	-	-	-	10	7	3	-	-	-	-	-
峰東部009	116	113	3	92	89	3	24	24	-	-	-	-	2	1	1	1	1

○ 漁業経営体統計

1 漁業経営体の基本構成（総括）（つづき）

市区町村・漁業地区	漁業 経営体数	漁船				11月1日現在の海上作業従事者							
		無動力 漁船隻数	船外機付 漁船隻数	動力漁船		計	家族			団体経営体の責任のある者			雇業者
				隻数	トン数		小計	男	女	小計	男	女	
		経営体	隻	隻	隻	T	人	人	人	人	人	人	人
峰 西 部 010	18	-	10	17	86.5	23	23	20	3	-	-	-	-
日 の 出 011	24	-	7	25	142.4	42	22	22	-	-	-	-	20
豊 玉 東 部 012	58	-	23	62	506.1	78	64	64	-	-	-	-	14
豊 玉 西 部 013	55	-	73	56	236.0	221	68	60	8	7	5	2	146
網 島 014	30	-	36	36	205.4	64	36	35	1	-	-	-	28
唐 崎 015	31	-	15	28	109.4	58	33	29	4	3	3	-	22
東 海 016	36	-	26	28	146.7	45	38	36	2	1	1	-	6
浅 海 017	20	-	26	45	69.4	139	36	22	14	3	2	1	100
鴨 居 瀬 018	67	-	56	90	354.3	105	65	61	4	1	1	-	39
三 浦 湾 019	45	-	29	45	381.8	83	54	54	-	1	1	-	28
大 船 越 020	33	-	32	32	231.6	96	44	36	8	3	3	-	49
高 浜 021	65	-	11	60	440.1	114	79	71	8	-	-	-	35
対 馬 西 海 022	62	-	16	58	327.7	73	48	42	6	7	7	-	18
尾 崎 023	26	-	11	52	391.7	66	13	13	-	20	20	-	33
阿 須 湾 024	23	1	1	23	105.2	25	25	25	-	-	-	-	-
曲 025	25	-	4	23	100.6	26	26	25	1	-	-	-	-
巖 原 026	15	-	4	17	94.7	16	13	13	-	-	-	-	3
佐 須 027	55	-	28	48	218.0	59	57	52	5	-	-	-	2
久 田 028	50	-	26	44	257.5	67	50	46	4	7	7	-	10
豆 敷 029	72	1	32	52	295.8	108	48	48	-	4	4	-	56
地区設定外 999	-	-	-	-	-	-	-	-	-	-	-	-	-
老 岐 市 210	578	3	138	598	3 024.0	836	601	579	22	15	13	2	220
箱 崎 030	75	-	-	82	371.3	105	76	76	-	3	3	-	26
老 岐 東 部 031	90	-	25	78	332.8	96	91	90	1	4	2	2	1
石 田 032	86	3	39	91	368.7	82	69	68	1	1	1	-	12
郷 ノ 浦 033	170	-	63	186	848.3	330	186	168	18	4	4	-	140
勝 本 034	157	-	11	161	1 102.9	223	179	177	2	3	3	-	41
地区設定外 999	-	-	-	-	-	-	-	-	-	-	-	-	-
五 島 市 211	508	8	228	577	4 221.0	935	477	440	37	23	21	2	435
奈 留 137	58	-	18	89	801.2	179	47	46	1	4	4	-	128
枕 島 138	14	-	-	14	60.2	-	-	-	-	-	-	-	-
久 賀 島 139	20	-	26	19	91.8	36	25	19	6	-	-	-	11
奥 浦 140	44	1	18	58	1 233.6	132	45	38	7	2	2	-	85
福 江 141	50	-	14	43	173.3	91	51	51	-	-	-	-	40
長 手 142	2	x	x	x	x	x	x	x	x	x	x	x	x
崎 山 143	25	1	9	29	104.7	35	24	24	-	-	-	-	11
五 島 赤 島 144	6	-	1	5	10.6	6	6	6	-	-	-	-	-
黄 島 145	3	x	x	x	x	x	x	x	x	x	x	x	x
大 浜 146	26	-	14	28	136.4	32	30	27	3	-	-	-	2
富 江 147	90	2	16	90	389.3	98	81	78	3	-	-	-	17
黒 瀬 148	8	-	7	7	36.6	11	10	10	-	-	-	-	1
大 宝 149	17	-	15	10	60.6	18	14	14	-	-	-	-	4

○ 漁業経営体統計

1 漁業経営体の基本構成（総括）（つづき）

市区町村・漁業地区	陸上作業最盛期の陸上作業従事者数												新規就業者				
	計	男	女	家族			団体経営体の責任のある者			雇用者			計	個人経営体の自家漁業のみ	うち11月1日現在の海上作業従事者	漁業雇われ	
				小計	男	女	小計	男	女	小計	男	女					
	人	人	人	人	人	人	人	人	人	人	人	人	人	人	人	人	人
峰西部010	24	21	3	24	21	3	-	-	-	-	-	-	-	-	-	-	-
日の出011	52	37	15	28	24	4	1	1	-	23	12	11	-	-	-	-	-
豊玉東部012	111	75	36	96	65	31	-	-	-	15	10	5	-	-	-	-	-
豊玉西部013	249	110	139	95	62	33	8	5	3	146	43	103	-	-	-	-	-
綱島014	68	51	17	39	35	4	-	-	-	29	16	13	2	-	-	-	2
唐崎015	70	46	24	43	31	12	5	3	2	22	12	10	-	-	-	-	-
東海016	43	40	3	42	39	3	1	1	-	-	-	-	-	-	-	-	-
浅海017	55	31	24	39	22	17	4	3	1	12	6	6	2	-	-	-	2
鴨居瀬018	113	90	23	84	70	14	6	4	2	23	16	7	2	-	-	-	2
三浦湾019	76	73	3	55	54	1	2	2	-	19	17	2	-	-	-	-	-
大船越020	56	42	14	46	36	10	3	3	-	7	3	4	1	-	-	-	1
高浜021	109	71	38	107	70	37	-	-	-	2	1	1	1	-	-	-	1
対馬西海022	58	47	11	52	41	11	6	6	-	-	-	-	1	-	-	-	1
尾崎023	39	38	1	18	18	-	20	20	-	1	-	1	-	-	-	-	-
阿須湾024	30	27	3	30	27	3	-	-	-	-	-	-	-	-	-	-	-
曲025	19	18	1	19	18	1	-	-	-	-	-	-	-	-	-	-	-
厳原026	17	15	2	16	15	1	-	-	-	1	-	1	-	-	-	-	-
佐須027	73	52	21	61	42	19	-	-	-	12	10	2	-	-	-	-	-
久田028	60	48	12	44	32	12	7	7	-	9	9	-	-	-	-	-	-
豆殿029	179	141	38	93	70	23	5	5	-	81	66	15	10	-	-	-	10
地区設定外999	-	-	-	-	-	-	-	-	-	-	-	-	-	-	-	-	-
老岐市210	856	722	134	718	611	107	24	22	2	114	89	25	6	-	-	-	6
箱崎030	126	116	10	76	76	-	3	3	-	47	37	10	-	-	-	-	-
老岐東部031	122	97	25	111	93	18	4	2	2	7	2	5	-	-	-	-	-
石田032	88	86	2	84	83	1	1	1	-	3	2	1	1	-	-	-	1
郷ノ浦033	277	224	53	229	183	46	13	13	-	35	28	7	3	-	-	-	3
勝本034	243	199	44	218	176	42	3	3	-	22	20	2	2	-	-	-	2
地区設定外999	-	-	-	-	-	-	-	-	-	-	-	-	-	-	-	-	-
五島市211	744	609	135	529	437	92	28	23	5	187	149	38	16	3	2	13	13
奈留137	108	81	27	56	49	7	7	4	3	45	28	17	4	1	1	3	3
枕島138	-	-	-	-	-	-	-	-	-	-	-	-	-	-	-	-	-
久賀島139	28	21	7	27	20	7	-	-	-	1	1	-	1	-	-	-	1
奥浦140	49	40	9	33	29	4	4	3	1	12	8	4	6	-	-	-	6
福江141	75	67	8	57	49	8	-	-	-	18	18	-	2	-	-	-	2
長手142	x	x	x	x	x	x	x	x	x	x	x	x	x	x	x	x	x
崎山143	41	32	9	31	23	8	-	-	-	10	9	1	-	-	-	-	-
五島赤島144	5	4	1	5	4	1	-	-	-	-	-	-	-	-	-	-	-
黄島145	x	x	x	x	x	x	x	x	x	x	x	x	x	x	x	x	x
大浜146	32	28	4	31	27	4	-	-	-	1	1	-	-	-	-	-	-
富江147	108	94	14	90	77	13	-	-	-	18	17	1	1	1	-	-	-
黒瀬148	13	11	2	12	10	2	-	-	-	1	1	-	1	-	-	-	1
大宝149	31	24	7	24	17	7	3	3	-	4	4	-	-	-	-	-	-

○ 漁業経営体統計

1 漁業経営体の基本構成（総括）（つづき）

市区町村・漁業地区	漁業 経営体数	漁船				11月1日現在の海上作業従事者							
		無動力 漁船隻数	船外機付 漁船隻数	動力漁船		計	家族			団体経営体の責任のある者			雇業者
				隻数	トン数		小計	男	女	小計	男	女	
		経営体	隻	隻	隻	T	人	人	人	人	人	人	人
玉之浦 150	44	-	17	68	486.7	107	39	35	4	10	9	1	58
三井楽 151	64	-	36	73	357.1	115	65	57	8	3	3	-	47
岐宿 152	37	4	34	38	263.3	69	35	30	5	4	3	1	30
地区設定外 999	-	-	-	-	-	-	-	-	-	-	-	-	-
西海市 212	354	4	303	288	1 102.7	600	395	328	67	15	15	-	190
西彼 073	103	-	122	55	133.3	143	114	81	33	4	4	-	25
瀬川 074	66	-	71	27	118.0	168	60	57	3	8	8	-	100
西彼西海 075	25	2	20	37	218.6	64	36	25	11	2	2	-	26
西彼大島 076	38	-	28	44	123.8	68	46	39	7	1	1	-	21
崎戸 077	60	-	32	60	217.3	74	70	60	10	-	-	-	4
大瀬戸 078	62	2	30	65	291.7	83	69	66	3	-	-	-	14
地区設定外 999	-	-	-	-	-	-	-	-	-	-	-	-	-
雲仙市 213	155	-	132	202	1 269.7	343	205	157	48	7	7	-	131
愛野 100	-	-	-	-	-	-	-	-	-	-	-	-	-
千々石 101	16	-	10	27	89.7	25	20	16	4	-	-	-	5
小浜 102	40	-	38	63	219.9	67	44	38	6	-	-	-	23
南串山 103	46	-	42	67	803.9	149	48	40	8	7	7	-	94
南高多比良 114	9	-	2	6	15.8	19	18	10	8	-	-	-	1
土黒 115	17	-	5	12	51.8	27	27	18	9	-	-	-	-
神代 116	7	-	11	1	1.1	9	8	7	1	-	-	-	1
瑞穂 117	20	-	24	26	87.5	47	40	28	12	-	-	-	7
吾妻 118	-	-	-	-	-	-	-	-	-	-	-	-	-
地区設定外 999	-	-	-	-	-	-	-	-	-	-	-	-	-
南島原市 214	283	2	125	308	932.8	414	339	303	36	3	3	-	72
加津佐 104	47	-	20	37	86.4	64	54	49	5	-	-	-	10
口之津 105	59	1	19	56	105.8	66	61	58	3	1	1	-	4
南有馬 106	32	-	4	37	54.2	43	38	37	1	1	1	-	4
西有家 107	44	1	8	46	244.2	70	53	52	1	-	-	-	17
有家 108	31	-	19	48	127.3	49	41	32	9	-	-	-	8
布津 109	54	-	46	52	207.4	96	69	58	11	1	1	-	26
深江 110	16	-	9	32	107.5	26	23	17	6	-	-	-	3
地区設定外 999	-	-	-	-	-	-	-	-	-	-	-	-	-
長与町 307	24	-	24	1	3.2	16	16	14	2	-	-	-	-
長与 070	24	-	24	1	3.2	16	16	14	2	-	-	-	-
地区設定外 999	-	-	-	-	-	-	-	-	-	-	-	-	-
時津町 308	45	-	65	32	68.4	67	67	45	22	-	-	-	-
時津 071	45	-	65	32	68.4	67	67	45	22	-	-	-	-
地区設定外 999	-	-	-	-	-	-	-	-	-	-	-	-	-
東彼杵町 321	22	-	25	8	27.7	24	24	20	4	-	-	-	-
東彼杵 062	22	-	25	8	27.7	24	24	20	4	-	-	-	-
地区設定外 999	-	-	-	-	-	-	-	-	-	-	-	-	-

○ 漁業経営体統計

1 漁業経営体の基本構成（総括）（つづき）

市区町村・漁業地区	陸上作業最盛期の陸上作業従事者数												新規就業者			
	計	男	女	家族			団体経営体の責任のある者			雇用者			計	個人経営体の自家漁業のみ	うち11月1日現在の海上作業従事者	漁業雇われ
				小計	男	女	小計	男	女	小計	男	女				
	人	人	人	人	人	人	人	人	人	人	人	人	人	人	人	人
玉之浦150	84	75	9	42	35	7	10	9	1	32	31	1	-	-	-	-
三井楽151	111	80	31	78	60	18	2	2	-	31	18	13	1	1	1	-
岐宿152	54	47	7	39	33	6	2	2	-	13	12	1	-	-	-	-
地区設定外999	-	-	-	-	-	-	-	-	-	-	-	-	-	-	-	-
西海市212	594	438	156	382	297	85	16	16	-	196	125	71	3	1	-	2
西彼073	133	84	49	98	67	31	6	6	-	29	11	18	1	1	-	-
瀬川074	127	126	1	55	54	1	8	8	-	64	64	-	1	-	-	1
西彼西海075	58	33	25	30	19	11	1	1	-	27	13	14	-	-	-	-
西彼大島076	72	52	20	50	39	11	1	1	-	21	12	9	-	-	-	-
崎戸077	92	68	24	80	62	18	-	-	-	12	6	6	-	-	-	-
大瀬戸078	112	75	37	69	56	13	-	-	-	43	19	24	1	-	-	1
地区設定外999	-	-	-	-	-	-	-	-	-	-	-	-	-	-	-	-
雲仙市213	310	239	71	229	170	59	8	8	-	73	61	12	1	1	1	-
愛野100	-	-	-	-	-	-	-	-	-	-	-	-	-	-	-	-
千々石101	37	26	11	26	19	7	-	-	-	11	7	4	-	-	-	-
小浜102	74	63	11	57	46	11	-	-	-	17	17	-	-	-	-	-
南串山103	85	78	7	52	45	7	8	8	-	25	25	-	-	-	-	-
南高多比良114	19	10	9	19	10	9	-	-	-	-	-	-	-	-	-	-
土黒115	27	17	10	27	17	10	-	-	-	-	-	-	-	-	-	-
神代116	8	6	2	7	5	2	-	-	-	1	1	-	-	-	-	-
瑞穂117	60	39	21	41	28	13	-	-	-	19	11	8	1	1	1	-
吾妻118	-	-	-	-	-	-	-	-	-	-	-	-	-	-	-	-
地区設定外999	-	-	-	-	-	-	-	-	-	-	-	-	-	-	-	-
南島原市214	462	375	87	367	308	59	4	3	1	91	64	27	-	-	-	-
加津佐104	69	62	7	59	52	7	-	-	-	10	10	-	-	-	-	-
口之津105	68	61	7	63	59	4	2	1	1	3	1	2	-	-	-	-
南有馬106	70	45	25	41	35	6	1	1	-	28	9	19	-	-	-	-
西有家107	70	66	4	57	53	4	-	-	-	13	13	-	-	-	-	-
有家108	45	34	11	41	31	10	-	-	-	4	3	1	-	-	-	-
布津109	114	87	27	83	61	22	1	1	-	30	25	5	-	-	-	-
深江110	26	20	6	23	17	6	-	-	-	3	3	-	-	-	-	-
地区設定外999	-	-	-	-	-	-	-	-	-	-	-	-	-	-	-	-
長与町307	29	25	4	29	25	4	-	-	-	-	-	-	-	-	-	-
長与070	29	25	4	29	25	4	-	-	-	-	-	-	-	-	-	-
地区設定外999	-	-	-	-	-	-	-	-	-	-	-	-	-	-	-	-
時津町308	52	45	7	52	45	7	-	-	-	-	-	-	-	-	-	-
時津071	52	45	7	52	45	7	-	-	-	-	-	-	-	-	-	-
地区設定外999	-	-	-	-	-	-	-	-	-	-	-	-	-	-	-	-
東彼杵町321	24	20	4	24	20	4	-	-	-	-	-	-	-	-	-	-
東彼杵062	24	20	4	24	20	4	-	-	-	-	-	-	-	-	-	-
地区設定外999	-	-	-	-	-	-	-	-	-	-	-	-	-	-	-	-

○ 漁業経営体統計

1 漁業経営体の基本構成（総括）（つづき）

市区町村・漁業地区	漁業 経営体数	漁船				11月1日現在の海上作業従事者							
		無動力 漁船隻数	船外機付 漁船隻数	動力漁船		計	家族			団体経営体の責任のある者			雇 用 者
				隻数	トン数		小計	男	女	小計	男	女	
		経営体	隻	隻	隻	T	人	人	人	人	人	人	人
川 棚 町 322	29	1	43	15	48.4	36	35	24	11	-	-	-	1
川 棚 061	29	1	43	15	48.4	36	35	24	11	-	-	-	1
地区設定外 999	-	-	-	-	-	-	-	-	-	-	-	-	-
小 値 賀 町 383	114	2	35	116	642.7	143	123	113	10	1	1	-	19
小 値 賀 055	114	2	35	116	642.7	143	123	113	10	1	1	-	19
地区設定外 999	-	-	-	-	-	-	-	-	-	-	-	-	-
新 上 五 島 町 411	346	8	261	325	5 704.6	956	316	293	23	39	39	-	601
北 魚 目 121	23	1	21	23	112.2	59	24	21	3	-	-	-	35
北魚目第一 122	9	-	7	15	96.4	41	7	7	-	1	1	-	33
魚 目 123	13	3	9	27	119.5	76	12	9	3	1	1	-	63
有 川 124	45	-	34	25	132.1	72	34	33	1	-	-	-	38
崎 浦 125	15	-	14	6	45.4	25	14	14	-	-	-	-	11
太 田 126	16	-	13	6	19.3	20	19	17	2	-	-	-	1
鯛ノ浦湾 127	14	1	8	13	52.1	28	16	14	2	-	-	-	12
有川神ノ浦 128	14	2	14	14	58.5	30	10	10	-	-	-	-	20
上 五 島 129	62	-	27	51	266.6	88	57	56	1	1	1	-	30
飯ノ瀬戸 130	7	-	7	5	31.4	10	4	4	-	-	-	-	6
浜 串 131	11	-	10	18	3 101.2	221	7	7	-	25	25	-	189
岩 瀬 浦 132	5	-	2	4	16.8	5	5	5	-	-	-	-	-
奈 良 尾 133	12	-	5	12	959.0	58	10	9	1	-	-	-	48
神 部 134	9	-	1	34	238.0	38	5	5	-	8	8	-	25
若 松 中 央 135	52	-	63	41	281.7	107	55	47	8	2	2	-	50
日 ノ 島 136	39	1	26	31	174.4	78	37	35	2	1	1	-	40
地区設定外 999	-	-	-	-	-	-	-	-	-	-	-	-	-

○ 漁業経営体統計

1 漁業経営体の基本構成（総括）（つづき）

市区町村・漁業地区	陸上作業最盛期の陸上作業従事者数												新規就業者			
	計	男	女	家族			団体経営体の責任のある者			雇用者			計	個人経営 体の自家 漁業のみ	うち11月1日 現在の海上 作業従事者	漁業 雇われ
				小計	男	女	小計	男	女	小計	男	女				
	人	人	人	人	人	人	人	人	人	人	人	人	人	人	人	人
川 棚 町 322	31	20	11	31	20	11	-	-	-	-	-	-	2	2	1	-
川 棚 061	31	20	11	31	20	11	-	-	-	-	-	-	2	2	1	-
地区設定外 999	-	-	-	-	-	-	-	-	-	-	-	-	-	-	-	-
小 値 賀 町 383	147	111	36	138	108	30	1	1	-	8	2	6	1	1	1	-
小 値 賀 055	147	111	36	138	108	30	1	1	-	8	2	6	1	1	1	-
地区設定外 999	-	-	-	-	-	-	-	-	-	-	-	-	-	-	-	-
新 上 五 島 町 411	585	474	111	366	319	47	51	51	-	168	104	64	14	1	-	13
北 魚 目 121	52	32	20	26	23	3	-	-	-	26	9	17	-	-	-	-
北魚目第一 122	9	9	-	8	8	-	1	1	-	-	-	-	-	-	-	-
魚 目 123	19	15	4	16	13	3	2	2	-	1	-	1	-	-	-	-
有 川 124	75	69	6	47	42	5	1	1	-	27	26	1	1	1	-	-
崎 浦 125	19	18	1	15	15	-	3	3	-	1	-	1	-	-	-	-
太 田 126	26	22	4	23	19	4	-	-	-	3	3	-	-	-	-	-
鯛ノ浦湾 127	31	26	5	17	14	3	-	-	-	14	12	2	-	-	-	-
有川神ノ浦 128	19	19	-	12	12	-	3	3	-	4	4	-	1	-	-	1
上 五 島 129	69	64	5	53	52	1	-	-	-	16	12	4	1	-	-	1
飯ノ瀬戸 130	11	6	5	9	6	3	-	-	-	2	-	2	-	-	-	-
浜 串 131	43	43	-	8	8	-	25	25	-	10	10	-	11	-	-	11
岩 瀬 浦 132	5	5	-	5	5	-	-	-	-	-	-	-	-	-	-	-
奈 良 尾 133	16	15	1	12	11	1	2	2	-	2	2	-	-	-	-	-
神 部 134	13	13	-	5	5	-	8	8	-	-	-	-	-	-	-	-
若 松 中央 135	122	75	47	68	52	16	4	4	-	50	19	31	-	-	-	-
日ノ島 136	56	43	13	42	34	8	2	2	-	12	7	5	-	-	-	-
地区設定外 999	-	-	-	-	-	-	-	-	-	-	-	-	-	-	-	-

○ 漁業経営体統計

1 漁業経営体の基本構成（個人経営体）

市区町村・漁業地区	漁業 経営体数	漁船				11月1日現在の海上作業従事者					陸上作業最盛期の陸上作業従事者数						新規就業者						
		無動力 漁船隻数	船外機付 漁船隻数	動力漁船		計	家族			雇用者	計	男	女	家族			雇用者			計	個人経営 体の自家 漁業のみ	うち11月1日現在の 海上作業従事者	漁業 雇われ
				隻数	トン数		小計	男	女					小計	男	女	小計	男	女				
		経営体	隻	隻	隻	T	人	人	人	人	人	人	人	人	人	人	人	人	人	人	人	人	人
長崎県	5 740	58	3 267	5 321	24 120.7	7 928	6 271	5 557	714	1 657	9 088	6 954	2 134	7 537	5 984	1 553	1 551	970	581	62	25	18	37
長崎市201	476	6	309	367	1 444.6	509	444	420	24	65	761	579	182	631	496	135	130	83	47	3	1	1	2
琴海072	59	-	72	27	64.3	32	31	25	6	1	78	58	20	76	57	19	2	1	1	-	-	-	-
外海079	17	-	12	10	54.7	19	18	18	-	1	22	22	-	18	18	-	4	4	-	-	-	-	-
新三重080	28	-	11	21	150.1	47	33	30	3	14	67	43	24	37	30	7	30	13	17	1	-	-	1
福田081	41	4	36	22	57.6	47	47	45	2	-	72	49	23	72	49	23	-	-	-	-	-	-	-
長崎西部082	4	-	-	4	15.2	4	4	3	1	-	5	4	1	5	4	1	-	-	-	-	-	-	-
長崎港083	3	-	2	2	4.3	1	1	1	-	-	5	5	-	2	2	-	3	3	-	-	-	-	-
長崎東部084	15	-	8	8	20.5	12	12	12	-	-	15	15	-	15	15	-	-	-	-	-	-	-	-
深堀085	12	-	7	8	22.5	12	12	12	-	-	18	12	6	15	12	3	3	-	3	-	-	-	-
茂木086	62	-	-	62	267.7	72	66	65	1	6	145	87	58	108	68	40	37	19	18	-	-	-	-
網場087	10	2	3	10	43.0	9	9	9	-	-	10	10	-	10	10	-	-	-	-	-	-	-	-
東長崎088	58	-	18	85	309.9	88	67	60	7	21	95	69	26	84	61	23	11	8	3	-	-	-	-
香焼089	6	-	4	4	8.3	6	6	6	-	-	6	6	-	6	6	-	-	-	-	-	-	-	-
伊王島090	18	-	18	13	26.2	19	18	18	-	1	18	18	-	18	18	-	-	-	-	-	-	-	-
高島091	6	-	7	4	22.1	7	7	6	1	-	6	5	1	6	5	1	-	-	-	-	-	-	-
蚊焼092	17	-	16	12	46.8	21	17	17	-	4	34	30	4	23	19	4	11	11	-	1	1	1	-
為石093	23	-	24	16	59.5	24	23	22	1	1	25	21	4	25	21	4	-	-	-	-	-	-	-
野母崎北部094	50	-	36	29	104.7	43	33	31	2	10	82	71	11	59	53	6	23	18	5	1	-	-	1
野母崎南部095	47	-	35	30	167.2	46	40	40	-	6	58	54	4	52	48	4	6	6	-	-	-	-	-
地区設定外999	-	-	-	-	-	-	-	-	-	-	-	-	-	-	-	-	-	-	-	-	-	-	-
佐世保市202	427	6	281	474	2 151.3	686	494	417	77	192	814	564	250	617	469	148	197	95	102	6	3	3	3
鹿町052	44	-	35	51	223.3	81	55	39	16	26	99	66	33	73	52	21	26	14	12	-	-	-	-
小佐々053	57	1	19	100	558.2	138	77	68	9	61	172	87	85	93	70	23	79	17	62	2	1	1	1
宇久054	63	-	1	66	242.9	61	61	61	-	-	63	63	-	63	63	-	-	-	-	-	-	-	-
佐世保黒島056	53	-	18	44	251.3	71	61	54	7	10	83	66	17	73	56	17	10	10	-	-	-	-	-
相浦057	75	2	82	82	333.5	87	84	72	12	3	126	92	34	120	87	33	6	5	1	1	1	1	-
佐世保058	29	1	24	36	121.5	82	43	34	9	39	76	50	26	45	32	13	31	18	13	1	-	-	1
針尾059	56	2	52	57	298.8	113	62	48	14	51	133	93	40	90	64	26	43	29	14	2	1	1	1
佐世保南部060	50	-	50	38	121.8	53	51	41	10	2	62	47	15	60	45	15	2	2	-	-	-	-	-
地区設定外999	-	-	-	-	-	-	-	-	-	-	-	-	-	-	-	-	-	-	-	-	-	-	-
島原市203	183	-	100	172	653.5	298	276	207	69	22	365	251	114	317	216	101	48	35	13	3	2	2	1
島原111	107	-	49	111	409.6	162	148	114	34	14	189	129	60	171	118	53	18	11	7	-	-	-	-
島原三會112	18	-	23	4	13.3	27	26	18	8	1	29	18	11	28	17	11	1	1	-	-	-	-	-
有明113	58	-	28	57	230.6	109	102	75	27	7	147	104	43	118	81	37	29	23	6	3	2	2	1
地区設定外999	-	-	-	-	-	-	-	-	-	-	-	-	-	-	-	-	-	-	-	-	-	-	-
諫早市204	173	4	133	109	303.7	259	164	129	35	95	252	171	81	191	143	48	61	28	33	4	4	3	-
真津山066	5	-	5	1	2.1	5	5	5	-	-	5	5	-	5	5	-	-	-	-	-	-	-	-
有明諫早067	-	-	-	-	-	-	-	-	-	-	-	-	-	-	-	-	-	-	-	-	-	-	-
有喜068	14	-	3	17	38.8	17	17	13	4	-	18	12	6	15	11	4	3	1	2	-	-	-	-
多良見069	47	-	57	27	45.1	28	28	27	1	-	50	48	2	50	48	2	-	-	-	-	-	-	-
池下096	7	-	5	5	12.0	13	9	7	2	4	13	11	2	9	7	2	4	4	-	-	-	-	-

○ 漁業経営体統計

1 漁業経営体の基本構成（個人経営体）（つづき）

市区町村・漁業地区	漁業 経営体数	漁船				11月1日現在の海上作業従事者						陸上作業最盛期の陸上作業従事者数						新規就業者						
		無動力 漁船隻数	船外機付 漁船隻数	動力漁船		計	家族			雇用者	計	男	女	家族			雇用者			計	個人経営 体の自営 漁業のみ	うち11月1日現在 の海上作業従事者	漁業 雇われ	
				隻数	トン数		小計	男	女					小計	男	女	小計	男	女					
		経営体	隻	隻	隻	T	人	人	人	人	人	人	人	人	人	人	人	人	人	人	人	人	人	人
江ノ浦097	13	-	5	15	46	16	14	13	1	2	17	12	5	14	10	4	3	2	1	-	-	-	-	
橘森山098	x	x	x	x	x	x	x	x	x	x	x	x	x	x	x	x	x	x	x	x	x	x	x	x
有明森山099	x	x	x	x	x	x	x	x	x	x	x	x	x	x	x	x	x	x	x	x	x	x	x	x
高来119	-	-	-	-	-	-	-	-	-	-	-	-	-	-	-	-	-	-	-	-	-	-	-	-
小長井120	83	4	58	40	153.9	176	87	60	27	89	145	79	66	94	58	36	51	21	30	4	4	3	-	
地区設定外999	-	-	-	-	-	-	-	-	-	-	-	-	-	-	-	-	-	-	-	-	-	-	-	-
大村市205	98	6	106	97	215.4	90	90	80	10	-	102	86	16	100	85	15	2	1	1	-	-	-	-	
松原063	20	-	22	13	29.6	22	22	18	4	-	27	21	6	27	21	6	-	-	-	-	-	-	-	-
新城064	35	6	47	40	85.9	35	35	29	6	-	32	22	10	30	21	9	2	1	1	-	-	-	-	
大村東部065	43	-	37	44	99.9	33	33	33	-	-	43	43	-	43	43	-	-	-	-	-	-	-	-	-
地区設定外999	-	-	-	-	-	-	-	-	-	-	-	-	-	-	-	-	-	-	-	-	-	-	-	-
平戸市207	631	6	286	650	3164.3	850	701	617	84	149	1034	841	193	944	767	177	90	74	16	6	3	1	3	
田平039	51	-	29	64	185.7	41	38	37	1	3	46	45	1	43	42	1	3	3	-	-	-	-	-	
北松大島040	50	3	23	63	214.3	68	56	53	3	12	74	60	14	72	58	14	2	2	-	-	-	-	-	
生月041	48	1	22	52	176	55	13	13	-	42	78	61	17	50	42	8	28	19	9	-	-	-	-	
館浦042	21	-	10	18	69.9	18	18	18	-	-	28	27	1	24	23	1	4	4	-	-	-	-	-	
度島043	31	-	9	32	109.3	37	29	28	1	8	45	40	5	41	36	5	4	4	-	-	-	-	-	
薄香044	15	-	28	20	129.3	40	16	15	1	24	20	18	2	15	13	2	5	5	-	-	-	-	-	
平戸045	66	-	63	57	353.2	97	95	90	5	2	103	95	8	103	95	8	-	-	-	-	-	-	-	
中野046	39	-	30	21	102.4	52	41	38	3	11	52	45	7	51	44	7	1	1	-	1	-	-	1	
紐差047	13	-	4	9	40.1	14	13	13	-	1	19	15	4	18	14	4	1	1	-	-	-	-	-	
獅子048	37	-	10	42	200	55	53	47	6	2	52	47	5	50	45	5	2	2	-	1	-	-	1	
中津良049	25	-	13	23	95.8	34	30	30	-	4	36	34	2	32	30	2	4	4	-	-	-	-	-	
津吉050	52	-	9	38	174.8	27	16	16	-	11	67	67	-	61	61	-	6	6	-	-	-	-	-	
志々伎051	183	2	36	211	1313.5	312	283	219	64	29	414	287	127	384	264	120	30	23	7	4	3	1	1	
地区設定外999	-	-	-	-	-	-	-	-	-	-	-	-	-	-	-	-	-	-	-	-	-	-	-	-
松浦市208	148	7	98	181	868.3	288	204	159	45	84	338	228	110	239	174	65	99	54	45	3	-	-	3	
北松鷹島035	62	1	55	69	289.9	108	84	69	15	24	125	97	28	102	78	24	23	19	4	-	-	-	-	
福島036	20	-	4	31	108.4	39	31	22	9	8	63	30	33	37	23	14	26	7	19	2	-	-	2	
松浦037	17	-	2	24	107.3	31	26	18	8	5	44	26	18	26	18	8	18	8	10	-	-	-	-	
新星鹿038	49	6	37	57	362.7	110	63	50	13	47	106	75	31	74	55	19	32	20	12	1	-	-	1	
地区設定外999	-	-	-	-	-	-	-	-	-	-	-	-	-	-	-	-	-	-	-	-	-	-	-	-
対馬市209	1226	4	658	1102	6117.9	1662	1300	1212	88	362	1936	1424	512	1633	1274	359	303	150	153	19	3	3	16	
鰐浦001	17	-	18	12	60.4	17	17	17	-	-	30	19	11	30	19	11	-	-	-	-	-	-	-	-
西泊湾002	39	1	10	33	198.3	51	41	40	1	10	47	41	6	43	40	3	4	1	3	3	2	-	1	
豊崎003	68	-	59	45	288.2	70	67	61	6	3	112	74	38	111	74	37	1	-	1	-	-	-	-	
琴004	33	-	38	29	124.7	37	33	28	5	4	97	47	50	59	34	25	38	13	25	-	-	-	-	
上対馬南部005	34	1	32	34	171.8	41	39	37	2	2	48	35	13	48	35	13	-	-	-	-	-	-	-	
佐須奈006	60	-	32	42	163.9	44	43	39	4	1	90	64	26	89	63	26	1	1	-	-	-	-	-	
上県007	80	-	29	71	422.5	111	101	100	1	10	101	100	1	101	100	1	-	-	-	-	-	-	-	
伊奈008	28	-	30	13	64.1	37	29	28	1	8	39	35	4	29	28	1	10	7	3	-	-	-	-	
峰東009	94	-	-	96	662.4	100	88	88	-	12	92	89	3	92	89	3	-	-	-	2	1	1	1	

○ 漁業経営体統計

1 漁業経営体の基本構成（個人経営体）（つづき）

市区町村・漁業地区	漁業 経営体数	漁船				11月1日現在の海上作業従事者						陸上作業最盛期の陸上作業従事者数						新規就業者						
		無動力 漁船隻数	船外機付 漁船隻数	動力漁船		計	家族			雇用者	計	男	女	家族			雇用者			計	個人経営 体の自営 漁業のみ	うち11月1日現在の 海上作業従事者	漁業 雇われ	
				隻数	トン数		小計	男	女					小計	男	女	小計	男	女					
		経営体	隻	隻	隻	T	人	人	人	人	人	人	人	人	人	人	人	人	人	人	人	人	人	人
峰 西 部 010	18	-	10	17	86.5	23	23	20	3	-	24	21	3	24	21	3	-	-	-	-	-	-	-	-
日 の 出 011	23	-	7	24	141.8	38	22	22	-	16	47	33	14	28	24	4	19	9	10	-	-	-	-	
豊 玉 東 部 012	58	-	23	62	506.1	78	64	64	-	14	111	75	36	96	65	31	15	10	5	-	-	-	-	
豊 玉 西 部 013	52	-	57	50	210.5	166	68	60	8	98	193	87	106	95	62	33	98	25	73	-	-	-	-	
網 島 014	30	-	36	36	205.4	64	36	35	1	28	68	51	17	39	35	4	29	16	13	2	-	-	2	
唐 崎 015	29	-	13	26	94	45	33	29	4	12	55	38	17	43	31	12	12	7	5	-	-	-	-	
東 海 016	35	-	25	25	140.1	38	38	36	2	-	42	39	3	42	39	3	-	-	-	-	-	-	-	
浅 海 017	17	-	19	28	38	59	36	22	14	23	46	24	22	39	22	17	7	2	5	-	-	-	-	
鴨 居 瀬 018	64	-	47	79	293.3	73	65	61	4	8	92	77	15	84	70	14	8	7	1	1	-	-	1	
三 浦 湾 019	43	-	28	39	330	75	54	54	-	21	68	67	1	55	54	1	13	13	-	-	-	-	-	
大 船 越 020	30	-	21	26	164.4	47	44	36	8	3	49	39	10	46	36	10	3	3	-	-	-	-	-	
高 浜 021	65	-	11	60	440.1	114	79	71	8	35	109	71	38	107	70	37	2	1	1	1	-	-	1	
对 馬 西 海 022	56	-	15	37	196.3	48	48	42	6	-	52	41	11	52	41	11	-	-	-	-	-	-	-	
尾 崎 023	16	-	5	17	95.8	14	13	13	-	1	18	18	-	18	18	-	-	-	-	-	-	-	-	
阿 須 湾 024	23	1	1	23	105.2	25	25	25	-	-	30	27	3	30	27	3	-	-	-	-	-	-	-	
曲 025	25	-	4	23	100.6	26	26	25	1	-	19	18	1	19	18	1	-	-	-	-	-	-	-	
厳 原 026	15	-	4	17	94.7	16	13	13	-	3	17	15	2	16	15	1	1	-	1	-	-	-	-	
佐 須 027	55	-	28	48	218	59	57	52	5	2	73	52	21	61	42	19	12	10	2	-	-	-	-	
久 田 028	49	-	26	41	235	60	50	46	4	10	53	41	12	44	32	12	9	9	-	-	-	-	-	
豆 敷 029	70	1	30	49	265.8	86	48	48	-	38	114	86	28	93	70	23	21	16	5	10	-	-	10	
地区設定外 999	-	-	-	-	-	-	-	-	-	-	-	-	-	-	-	-	-	-	-	-	-	-	-	
老 岐 市 210	566	3	108	556	2750.5	657	601	579	22	56	774	659	115	718	611	107	56	48	8	1	-	-	1	
箱 崎 030	74	-	-	74	309.1	80	76	76	-	4	80	80	-	76	76	-	4	4	-	-	-	-	-	
老 岐 東 部 031	88	-	20	78	332.8	91	91	90	1	-	111	93	18	111	93	18	-	-	-	-	-	-	-	
石 田 032	85	3	39	83	315	71	69	68	1	2	86	85	1	84	83	1	2	2	-	-	-	-	-	
郷 ノ 浦 033	164	-	40	166	705.3	209	186	168	18	23	257	205	52	229	183	46	28	22	6	-	-	-	-	
勝 本 034	155	-	9	155	1088.3	206	179	177	2	27	240	196	44	218	176	42	22	20	2	1	-	-	1	
地区設定外 999	-	-	-	-	-	-	-	-	-	-	-	-	-	-	-	-	-	-	-	-	-	-	-	
五 島 市 211	482	5	208	480	2191.8	639	477	440	37	162	657	544	113	529	437	92	128	107	21	9	3	2	6	
奈 留 137	51	-	15	57	276.3	62	47	46	1	15	73	61	12	56	49	7	17	12	5	2	1	1	1	
柁 島 138	14	-	-	14	60.2	-	-	-	-	-	-	-	-	-	-	-	-	-	-	-	-	-	-	
久 賀 島 139	19	-	20	19	91.8	30	25	19	6	5	28	21	7	27	20	7	1	1	-	1	-	-	1	
奥 浦 140	41	1	14	35	138.3	53	45	38	7	8	37	33	4	33	29	4	4	4	-	1	-	-	1	
福 江 141	50	-	14	43	173.3	91	51	51	-	40	75	67	8	57	49	8	18	18	-	2	-	-	2	
長 手 142	x	x	x	x	x	x	x	x	x	x	x	x	x	x	x	x	x	x	x	x	x	x	x	
崎 山 143	25	1	9	29	104.7	35	24	24	-	11	41	32	9	31	23	8	10	9	1	-	-	-	-	
五 島 赤 島 144	6	-	1	5	10.6	6	6	6	-	-	5	4	1	5	4	1	-	-	-	-	-	-	-	
黄 島 145	x	x	x	x	x	x	x	x	x	x	x	x	x	x	x	x	x	x	x	x	x	x	x	
大 浜 146	26	-	14	28	136.4	32	30	27	3	2	32	28	4	31	27	4	1	1	-	-	-	-	-	
富 江 147	90	2	16	90	389.3	98	81	78	3	17	108	94	14	90	77	13	18	17	1	1	1	-	-	
黒 瀬 148	8	-	7	7	36.6	11	10	10	-	1	13	11	2	12	10	2	1	1	-	1	-	-	1	
大 宝 149	16	-	15	8	37.6	17	14	14	-	3	26	19	7	24	17	7	2	2	-	-	-	-	-	

○ 漁業経営体統計

1 漁業経営体の基本構成（個人経営体）（つづき）

市区町村・漁業地区	漁業 経営体数	漁船				11月1日現在の海上作業従事者					陸上作業最盛期の陸上作業従事者数									新規就業者					
		無動力 漁船隻数	船外機付 漁船隻数	動力漁船		計	家族			雇用者	計	男	女	家族			雇用者			計	個人経営 体の自営 漁業のみ	うち11月1日現在 の海上作業従事者	漁業 雇われ		
				隻数	トン数		小計	男	女					小計	男	女	小計	男	女						
		経営体	隻	隻	隻	T	人	人	人	人	人	人	人	人	人	人	人	人	人	人	人	人	人	人	
玉之浦	150	35	-	14	41	206.3	55	39	35	4	16	53	46	7	42	35	7	11	11	-	-	-	-	-	
三井楽	151	62	-	35	67	314.1	90	65	57	8	25	109	78	31	78	60	18	31	18	13	1	1	1	-	
岐宿	152	34	1	31	31	200.7	53	35	30	5	18	52	45	7	39	33	6	13	12	1	-	-	-	-	
地区設定外	999	-	-	-	-	-	-	-	-	-	-	-	-	-	-	-	-	-	-	-	-	-	-	-	-
西海市	212	343	4	285	265	973.3	502	395	328	67	107	510	388	122	382	297	85	128	91	37	3	1	-	2	
西彼	073	98	-	119	46	113.3	117	114	81	33	3	105	70	35	98	67	31	7	3	4	1	1	-	-	
瀬川	074	63	-	60	21	58.5	120	60	57	3	60	115	114	1	55	54	1	60	60	-	1	-	-	1	
西彼西海	075	23	2	17	31	172.5	49	36	25	11	13	31	19	12	30	19	11	1	-	1	-	-	-	-	
西彼大島	076	37	-	27	42	120	59	46	39	7	13	55	42	13	50	39	11	5	3	2	-	-	-	-	
崎戸	077	60	-	32	60	217.3	74	70	60	10	4	92	68	24	80	62	18	12	6	6	-	-	-	-	
大瀬戸	078	62	2	30	65	291.7	83	69	66	3	14	112	75	37	69	56	13	43	19	24	1	-	-	1	
地区設定外	999	-	-	-	-	-	-	-	-	-	-	-	-	-	-	-	-	-	-	-	-	-	-	-	-
雲仙市	213	150	-	128	181	668.1	262	205	157	48	57	297	226	71	229	170	59	68	56	12	1	1	1	-	
愛野	100	-	-	-	-	-	-	-	-	-	-	-	-	-	-	-	-	-	-	-	-	-	-	-	-
千々石	101	16	-	10	27	89.7	25	20	16	4	5	37	26	11	26	19	7	11	7	4	-	-	-	-	
小浜	102	40	-	38	63	219.9	67	44	38	6	23	74	63	11	57	46	11	17	17	-	-	-	-	-	
南串山	103	41	-	38	46	202.3	68	48	40	8	20	72	65	7	52	45	7	20	20	-	-	-	-	-	
南高多比良	114	9	-	2	6	15.8	19	18	10	8	1	19	10	9	19	10	9	-	-	-	-	-	-	-	
土黒	115	17	-	5	12	51.8	27	27	18	9	-	27	17	10	27	17	10	-	-	-	-	-	-	-	
神代	116	7	-	11	1	1.1	9	8	7	1	1	8	6	2	7	5	2	1	1	-	-	-	-	-	
瑞穂	117	20	-	24	26	87.5	47	40	28	12	7	60	39	21	41	28	13	19	11	8	1	1	1	-	
吾妻	118	-	-	-	-	-	-	-	-	-	-	-	-	-	-	-	-	-	-	-	-	-	-	-	-
地区設定外	999	-	-	-	-	-	-	-	-	-	-	-	-	-	-	-	-	-	-	-	-	-	-	-	-
南島原市	214	279	2	123	304	877.9	400	339	303	36	61	449	363	86	367	308	59	82	55	27	-	-	-	-	
加津佐	104	47	-	20	37	86.4	64	54	49	5	10	69	62	7	59	52	7	10	10	-	-	-	-	-	
口之津	105	58	1	17	54	88.9	63	61	58	3	2	66	60	6	63	59	4	3	1	2	-	-	-	-	
南有馬	106	31	-	4	37	54.2	42	38	37	1	4	69	44	25	41	35	6	28	9	19	-	-	-	-	
西有家	107	44	1	8	46	244.2	70	53	52	1	17	70	66	4	57	53	4	13	13	-	-	-	-	-	
有家	108	31	-	19	48	127.3	49	41	32	9	8	45	34	11	41	31	10	4	3	1	-	-	-	-	
布津	109	53	-	46	50	169.4	86	69	58	11	17	104	77	27	83	61	22	21	16	5	-	-	-	-	
深江	110	15	-	9	32	107.5	26	23	17	6	3	26	20	6	23	17	6	3	3	-	-	-	-	-	
地区設定外	999	-	-	-	-	-	-	-	-	-	-	-	-	-	-	-	-	-	-	-	-	-	-	-	-
長与町	307	24	-	24	1	3.2	16	16	14	2	-	29	25	4	29	25	4	-	-	-	-	-	-	-	
長与	070	24	-	24	1	3.2	16	16	14	2	-	29	25	4	29	25	4	-	-	-	-	-	-	-	
地区設定外	999	-	-	-	-	-	-	-	-	-	-	-	-	-	-	-	-	-	-	-	-	-	-	-	-
時津町	308	45	-	65	32	68.4	67	67	45	22	-	52	45	7	52	45	7	-	-	-	-	-	-	-	
時津	071	45	-	65	32	68.4	67	67	45	22	-	52	45	7	52	45	7	-	-	-	-	-	-	-	
地区設定外	999	-	-	-	-	-	-	-	-	-	-	-	-	-	-	-	-	-	-	-	-	-	-	-	-
東彼杵町	321	35	-	41	12	39.8	39	39	31	8	-	32	25	7	32	25	7	-	-	-	-	-	-	-	-
東彼杵	062	22	-	25	8	27.7	24	24	20	4	-	24	20	4	24	20	4	-	-	-	-	-	-	-	-
地区設定外	999	-	-	-	-	-	-	-	-	-	-	-	-	-	-	-	-	-	-	-	-	-	-	-	-

○ 漁業経営体統計

1 漁業経営体の基本構成（個人経営体）（つづき）

市区町村・漁業地区	漁業 経営体数	漁船				11月1日現在の海上作業従事者					陸上作業最盛期の陸上作業従事者数									新規就業者			
		無動力 漁船隻数	船外機付 漁船隻数	動力漁船		計	家族			雇用者	計	男	女	家族			雇用者			計	個人経営 体の自営 漁業のみ	うち11月1日現在 の海上作業従事者	漁業 雇われ
				隻数	トン数		小計	男	女					小計	男	女	小計	男	女				
		経営体	隻	隻	隻	T	人	人	人	人	人	人	人	人	人	人	人	人	人	人	人	人	人
川 棚 町 322	29	1	43	15	48.4	36	35	24	11	1	31	20	11	31	20	11	-	-	-	2	2	1	-
川 棚 061	29	1	43	15	48.4	36	35	24	11	1	31	20	11	31	20	11	-	-	-	2	2	1	-
地区設定外 999	-	-	-	-	-	-	-	-	-	-	-	-	-	-	-	-	-	-	-	-	-	-	-
小 値 賀 町 383	112	1	35	109	577.7	128	123	113	10	5	146	110	36	138	108	30	8	2	6	1	1	1	-
小 値 賀 055	112	1	35	109	577.7	128	123	113	10	5	146	110	36	138	108	30	8	2	6	1	1	1	-
地区設定外 999	-	-	-	-	-	-	-	-	-	-	-	-	-	-	-	-	-	-	-	-	-	-	-
新 上 五 島 町 411	326	3	252	218	1014.7	555	316	293	23	239	517	410	107	366	319	47	151	91	60	1	1	-	-
北 魚 目 121	23	1	21	23	112.2	59	24	21	3	35	52	32	20	26	23	3	26	9	17	-	-	-	-
北魚目第一 122	8	-	5	11	52.1	21	7	7	-	14	8	8	-	8	8	-	-	-	-	-	-	-	-
魚 目 123	11	-	7	15	64.8	44	12	9	3	32	16	13	3	16	13	3	-	-	-	-	-	-	-
有 川 124	44	-	34	19	80.6	57	34	33	1	23	74	68	6	47	42	5	27	26	1	1	1	-	
崎 浦 125	14	-	14	3	12.8	18	14	14	-	4	16	15	1	15	15	-	1	-	1	-	-	-	-
太 田 126	16	-	13	6	19.3	20	19	17	2	1	26	22	4	23	19	4	3	3	-	-	-	-	-
鯛ノ浦湾 127	14	1	8	13	52.1	28	16	14	2	12	31	26	5	17	14	3	14	12	2	-	-	-	-
有川神ノ浦 128	12	1	14	7	28.6	17	10	10	-	7	13	13	-	12	12	-	1	1	-	-	-	-	-
上 五 島 129	61	-	26	48	235.7	84	57	56	1	27	66	64	2	53	52	1	13	12	1	-	-	-	-
飯ノ瀬戸 130	7	-	7	5	31.4	10	4	4	-	6	11	6	5	9	6	3	2	-	2	-	-	-	-
浜 串 131	8	-	8	1	2.3	7	7	7	-	-	8	8	-	8	8	-	-	-	-	-	-	-	-
岩 瀬 浦 132	5	-	2	4	16.8	5	5	5	-	-	5	5	-	5	5	-	-	-	-	-	-	-	-
奈 良 尾 133	11	-	5	7	25	10	10	9	1	-	14	13	1	12	11	1	2	2	-	-	-	-	-
神 部 134	5	-	1	5	19.6	5	5	5	-	-	5	5	-	5	5	-	-	-	-	-	-	-	-
若 松 中央 135	50	-	63	23	116	97	55	47	8	42	118	71	47	68	52	16	50	19	31	-	-	-	-
日 ノ 島 136	37	-	24	28	145.4	73	37	35	2	36	54	41	13	42	34	8	12	7	5	-	-	-	-
地区設定外 999	-	-	-	-	-	-	-	-	-	-	-	-	-	-	-	-	-	-	-	-	-	-	-

○ 漁業経営体統計

2 経営体階層別経営体数

市区町村・漁業地区	計	漁船非使用	漁船使用															大型定置網	さけ定置網	小型定置網	海面養殖			
			無動力漁船のみ	船外機付漁船	動力漁船使用																魚類養殖			
					1トン未満	1	3	5	10	20	30	50	100	200	500	1000	3,000トン以上				ぎんざけ養殖	ぶり類養殖		
						3	5	10	20	30	50	100	200	500	1000	3000								
経営体	経営体	経営体	経営体	経営体	経営体	経営体	経営体	経営体	経営体	経営体	経営体	経営体	経営体	経営体	経営体	経営体	経営体	経営体	経営体	経営体	経営体	経営体	経営体	経営体
長崎県	5 998	53	2	969	160	766	2 059	840	243	26	16	15	24	2	5	5	-	46	-	211	-	44		
長崎市 201	502	-	-	147	7	81	164	38	3	-	1	2	3	1	1	1	-	1	-	17	-	-		
琴海 072	66	-	-	25	1	16	3	1	-	-	-	-	-	-	-	-	-	-	-	6	-	-		
外海 079	17	-	-	7	1	4	3	-	-	-	1	-	-	-	-	-	-	-	-	1	-	-		
新三重 080	32	-	-	11	-	1	4	11	2	-	-	1	1	1	-	-	-	-	-	-	-	-		
福田 081	41	-	-	19	4	10	5	2	-	-	-	-	-	-	-	-	-	-	-	1	-	-		
長崎西部 082	5	-	-	-	-	2	1	1	-	-	-	-	1	-	-	-	-	-	-	-	-	-		
長崎港 083	5	-	-	1	-	2	-	-	-	-	-	-	-	-	1	1	-	-	-	-	-	-		
長崎東部 084	16	-	-	7	-	6	2	-	-	-	-	1	-	-	-	-	-	-	-	-	-	-		
深堀 085	12	-	-	4	1	3	4	-	-	-	-	-	-	-	-	-	-	-	-	-	-	-		
茂木 086	62	-	-	-	-	3	59	-	-	-	-	-	-	-	-	-	-	-	-	-	-	-		
網場 087	10	-	-	-	-	1	7	2	-	-	-	-	-	-	-	-	-	-	-	-	-	-		
東長崎 088	64	-	-	4	-	6	28	6	1	-	-	-	-	-	-	-	-	-	-	1	-	-		
香焼 089	6	-	-	2	-	3	1	-	-	-	-	-	-	-	-	-	-	-	-	-	-	-		
伊王島 090	18	-	-	7	-	9	1	1	-	-	-	-	-	-	-	-	-	-	-	-	-	-		
高島 091	7	-	-	2	-	-	1	3	-	-	-	-	-	-	-	-	-	-	-	-	-	-		
蚊焼 092	18	-	-	5	-	3	7	1	-	-	-	-	-	-	-	-	-	-	-	-	1	-		
為石 093	23	-	-	9	-	4	8	-	-	-	-	-	-	-	-	-	-	-	-	-	2	-		
野母崎北部 094	51	-	-	24	-	6	14	2	-	-	-	-	-	-	-	-	-	1	-	4	-	-		
野母崎南部 095	49	-	-	20	-	2	16	8	-	-	-	-	1	-	-	-	-	-	-	1	-	-		
地区設定外 999	-	-	-	-	-	-	-	-	-	-	-	-	-	-	-	-	-	-	-	-	-	-		
佐世保市 202	473	3	-	72	16	51	144	54	26	7	3	8	14	-	1	-	-	-	-	2	-	5		
鹿町 052	57	-	-	9	-	6	2	2	8	1	-	2	2	-	-	-	-	-	-	-	-	-		
小佐々 053	75	-	-	5	2	1	21	7	6	4	2	3	11	-	-	-	-	-	-	-	-	-		
宇久 054	63	-	-	-	4	16	37	6	-	-	-	-	-	-	-	-	-	-	-	-	-	-		
佐世保黒島 056	55	1	-	14	1	3	19	8	4	1	-	-	-	-	-	-	-	-	-	2	-	1		
相浦 057	84	-	-	11	-	5	32	13	3	-	1	2	1	-	1	-	-	-	-	-	-	2		
佐世保 058	32	-	-	4	-	6	8	4	-	1	-	1	-	-	-	-	-	-	-	-	-	-		
針尾 059	57	1	-	13	1	8	10	11	4	-	-	-	-	-	-	-	-	-	-	-	-	2		
佐世保南部 060	50	1	-	16	8	6	15	3	1	-	-	-	-	-	-	-	-	-	-	-	-	-		
地区設定外 999	-	-	-	-	-	-	-	-	-	-	-	-	-	-	-	-	-	-	-	-	-	-		
島原市 203	184	2	-	12	6	26	73	28	1	-	-	-	-	-	-	-	-	-	-	-	-	-		
島原 111	108	2	-	7	5	20	38	20	1	-	-	-	-	-	-	-	-	-	-	-	-	-		
島原三會 112	18	-	-	3	-	1	-	-	-	-	-	-	-	-	-	-	-	-	-	-	-	-		
有明 113	58	-	-	2	1	5	35	8	-	-	-	-	-	-	-	-	-	-	-	-	-	-		
地区設定外 999	-	-	-	-	-	-	-	-	-	-	-	-	-	-	-	-	-	-	-	-	-	-		
諫早市 204	174	-	-	27	3	40	12	1	2	-	-	-	1	-	-	-	-	-	-	6	-	-		
真津山 066	5	-	-	4	-	1	-	-	-	-	-	-	-	-	-	-	-	-	-	-	-	-		
有明 067	-	-	-	-	-	-	-	-	-	-	-	-	-	-	-	-	-	-	-	-	-	-		
有喜 068	15	-	-	2	-	7	1	-	1	-	-	-	1	-	-	-	-	-	-	3	-	-		
多良見 069	47	-	-	19	3	21	1	-	-	-	-	-	-	-	-	-	-	-	-	1	-	-		
池下 096	7	-	-	1	-	2	2	1	-	-	-	-	-	-	-	-	-	-	-	1	-	-		

○ 漁業経営体統計

2 経営体階層別経営体数 (つづき)

市区町村・漁業地区	海面養殖 (つづき)																	沿岸漁業層			中小漁業層	大規模漁業層
	魚類養殖 (つづき)					ほたてがい 養殖	かき類 養殖	その他の 貝類養殖	くるまえば 養殖	ほや類 養殖	その他の 水産動物 類養殖	こんぶ類 養殖	わかめ類 養殖	のり類 養殖	その他の 海藻類 養殖	真珠養殖	真珠母貝 養殖	計	海面 養殖層	左記以外 の沿岸 漁業層		
	まだい 養殖	ひらめ 養殖	とらふぐ 養殖	くろ まぐろ 養殖	その他の 魚類養殖																	
経営体	経営体	経営体	経営体	経営体	経営体	経営体	経営体	経営体	経営体	経営体	経営体	経営体	経営体	経営体	経営体	経営体	経営体	経営体	経営体	経営体	経営体	経営体
長崎県	31	4	57	33	9	-	124	63	3	-	-	-	59	28	4	74	23	5 662	556	5 106	331	5
長崎市 201	2	1	11	1	-	-	13	-	-	-	-	-	-	-	-	7	-	490	35	455	11	1
琴海 072	-	-	-	-	-	-	7	-	-	-	-	-	-	-	-	7	-	66	14	52	-	-
外海 079	-	-	-	-	-	-	-	-	-	-	-	-	-	-	-	-	-	16	-	16	1	-
新三重 080	-	-	-	-	-	-	-	-	-	-	-	-	-	-	-	-	-	27	-	27	5	-
福田 081	-	-	-	-	-	-	-	-	-	-	-	-	-	-	-	-	-	41	-	41	-	-
長崎西部 082	-	-	-	-	-	-	-	-	-	-	-	-	-	-	-	-	-	4	-	4	1	-
長崎港 083	-	-	-	-	-	-	-	-	-	-	-	-	-	-	-	-	-	3	-	3	1	1
長崎東部 084	-	-	-	-	-	-	-	-	-	-	-	-	-	-	-	-	-	15	-	15	1	-
深堀 085	-	-	-	-	-	-	-	-	-	-	-	-	-	-	-	-	-	12	-	12	-	-
茂木 086	-	-	-	-	-	-	-	-	-	-	-	-	-	-	-	-	-	62	-	62	-	-
網場 087	-	-	-	-	-	-	-	-	-	-	-	-	-	-	-	-	-	10	-	10	-	-
東長崎 088	1	-	11	-	-	-	6	-	-	-	-	-	-	-	-	-	-	63	18	45	1	-
香焼 089	-	-	-	-	-	-	-	-	-	-	-	-	-	-	-	-	-	6	-	6	-	-
伊王島 090	-	-	-	-	-	-	-	-	-	-	-	-	-	-	-	-	-	18	-	18	-	-
高島 091	-	1	-	-	-	-	-	-	-	-	-	-	-	-	-	-	-	7	1	6	-	-
蚊焼 092	-	-	-	1	-	-	-	-	-	-	-	-	-	-	-	-	-	18	1	17	-	-
為石 093	-	-	-	-	-	-	-	-	-	-	-	-	-	-	-	-	-	23	-	23	-	-
野母崎北部 094	-	-	-	-	-	-	-	-	-	-	-	-	-	-	-	-	-	51	-	51	-	-
野母崎南部 095	1	-	-	-	-	-	-	-	-	-	-	-	-	-	-	-	-	48	1	47	1	-
地区設定外 999	-	-	-	-	-	-	-	-	-	-	-	-	-	-	-	-	-	-	-	-	-	-
佐世保市 202	16	-	18	2	1	-	22	-	-	-	-	-	-	-	-	8	-	414	72	342	59	-
鹿町 052	4	-	12	1	-	-	3	-	-	-	-	-	-	-	-	5	-	44	25	19	13	-
小佐々 053	5	-	5	-	1	-	-	-	-	-	-	-	-	-	-	2	-	49	13	36	26	-
宇久 054	-	-	-	-	-	-	-	-	-	-	-	-	-	-	-	-	-	63	-	63	-	-
佐世保黒島 056	-	-	-	1	-	-	-	-	-	-	-	-	-	-	-	-	-	50	2	48	5	-
相浦 057	2	-	-	-	-	-	10	-	-	-	-	-	-	-	-	1	-	76	15	61	8	-
佐世保 058	2	-	1	-	-	-	5	-	-	-	-	-	-	-	-	-	-	30	8	22	2	-
針尾 059	3	-	-	-	-	-	4	-	-	-	-	-	-	-	-	-	-	53	9	44	4	-
佐世保南部 060	-	-	-	-	-	-	-	-	-	-	-	-	-	-	-	-	-	49	-	49	1	-
地区設定外 999	-	-	-	-	-	-	-	-	-	-	-	-	-	-	-	-	-	-	-	-	-	-
島原市 203	-	-	1	-	-	-	-	-	-	-	-	-	27	8	-	-	-	183	36	147	1	-
島原 111	-	-	1	-	-	-	-	-	-	-	-	-	14	-	-	-	-	107	15	92	1	-
島原三會 112	-	-	-	-	-	-	-	-	-	-	-	-	13	1	-	-	-	18	14	4	-	-
有明 113	-	-	-	-	-	-	-	-	-	-	-	-	-	7	-	-	-	58	7	51	-	-
地区設定外 999	-	-	-	-	-	-	-	-	-	-	-	-	-	-	-	-	-	-	-	-	-	-
諫早市 204	-	-	-	-	-	-	33	49	-	-	-	-	-	-	-	-	-	171	82	89	3	-
真津山 066	-	-	-	-	-	-	-	-	-	-	-	-	-	-	-	-	-	5	-	5	-	-
有明諫早 067	-	-	-	-	-	-	-	-	-	-	-	-	-	-	-	-	-	-	-	-	-	-
有明喜 068	-	-	-	-	-	-	-	-	-	-	-	-	-	-	-	-	-	13	-	13	2	-
多良見 069	-	-	-	-	-	-	2	-	-	-	-	-	-	-	-	-	-	47	2	45	-	-
池下 096	-	-	-	-	-	-	-	-	-	-	-	-	-	-	-	-	-	7	-	7	-	-

○ 漁業経営体統計

2 経営体階層別経営体数 (つづき)

市区町村・漁業地区	計	漁船非使用	漁船使用															大型定置網	さけ定置網	小型定置網	海面養殖					
			無動力漁船のみ	船外機付漁船	動力漁船使用																魚類養殖					
					1トン未満	1	3	5	10	20	30	50	100	200	500	1000	3,000トン以上				ぎんざけ養殖	ぶり類養殖				
						3	5	10	20	30	50	100	200	500	1000	3000										
経営体	経営体	経営体	経営体	経営体	経営体	経営体	経営体	経営体	経営体	経営体	経営体	経営体	経営体	経営体	経営体	経営体	経営体	経営体	経営体	経営体	経営体	経営体	経営体			
江ノ浦 097	13	-	-	-	-	5	7	-	1	-	-	-	-	-	-	-	-	-	-	-	-	-	-	-	-	-
橋森山 098	3	x	x	x	x	x	x	x	x	x	x	x	x	x	x	x	x	x	x	x	x	x	x	x	x	x
有明森山 099	1	x	x	x	x	x	x	x	x	x	x	x	x	x	x	x	x	x	x	x	x	x	x	x	x	x
高来 119	-	-	-	-	-	-	-	-	-	-	-	-	-	-	-	-	-	-	-	-	-	-	-	-	-	-
小長井 120	83	-	-	1	-	-	1	-	-	-	-	-	-	-	-	-	-	-	-	-	-	-	1	-	-	-
地区設定外 999	-	-	-	-	-	-	-	-	-	-	-	-	-	-	-	-	-	-	-	-	-	-	-	-	-	-
大村市 205	114	-	-	15	4	69	21	1	-	-	-	-	-	-	-	-	-	-	-	-	-	-	-	-	-	-
松原 063	20	-	-	7	2	9	1	-	-	-	-	-	-	-	-	-	-	-	-	-	-	-	-	-	-	-
新城 064	46	-	-	7	-	25	11	-	-	-	-	-	-	-	-	-	-	-	-	-	-	-	-	-	-	-
大村東部 065	48	-	-	1	2	35	9	1	-	-	-	-	-	-	-	-	-	-	-	-	-	-	-	-	-	-
その他地域 999	-	-	-	-	-	-	-	-	-	-	-	-	-	-	-	-	-	-	-	-	-	-	-	-	-	-
平戸市 207	653	10	2	83	34	74	187	146	46	4	2	-	-	-	-	1	2	-	4	-	-	37	-	-	6	-
田平 039	56	-	-	3	12	12	13	4	2	1	-	-	-	-	-	-	-	-	-	-	-	3	-	-	-	-
北松大島 040	53	-	1	11	2	3	14	13	2	-	-	-	-	-	-	-	-	-	-	-	-	6	-	-	1	-
生月 041	48	-	-	6	9	14	6	8	5	-	-	-	-	-	-	-	-	-	-	-	-	-	-	-	-	-
館浦 042	25	-	-	4	1	3	12	1	-	-	-	-	-	-	-	1	2	-	1	-	-	-	-	-	-	-
度島 043	34	2	-	4	4	9	4	5	3	1	-	-	-	-	-	-	-	-	1	-	-	1	-	-	-	-
薄香 044	18	-	-	1	-	1	7	1	-	1	-	-	-	-	-	-	-	-	-	-	-	2	-	-	4	-
平戸 045	66	-	-	14	-	-	28	14	4	-	1	-	-	-	-	-	-	-	-	-	-	4	-	-	-	-
中野 046	41	-	-	20	-	1	9	1	-	-	-	-	-	-	-	-	-	-	-	-	-	8	-	-	-	-
紐差 047	13	-	-	1	-	1	-	-	1	-	-	-	-	-	-	-	-	-	-	-	-	6	-	-	1	-
獅子 048	38	-	-	3	-	2	23	6	1	-	-	-	-	-	-	-	-	-	-	-	-	3	-	-	-	-
中津 049	25	-	-	5	-	4	12	2	1	-	-	-	-	-	-	-	-	-	-	-	-	1	-	-	-	-
津吉 050	52	8	-	6	3	11	16	5	1	-	-	-	-	-	-	-	-	2	-	-	-	-	-	-	-	-
志々伎 051	184	-	1	5	3	13	43	86	26	2	-	-	-	-	-	-	-	-	-	-	-	3	-	-	-	-
地区設定外 999	-	-	-	-	-	-	-	-	-	-	-	-	-	-	-	-	-	-	-	-	-	-	-	-	-	-
松浦市 208	181	-	-	9	1	11	64	29	10	-	-	1	1	-	-	-	-	2	-	-	-	10	-	-	11	-
北松鷹島 035	78	-	-	2	1	4	34	9	1	-	-	-	-	-	-	-	-	2	-	-	-	7	-	-	-	-
福島 036	22	-	-	1	-	5	6	4	5	-	-	-	-	-	-	-	-	-	-	-	-	-	-	-	-	-
松浦 037	18	-	-	-	-	-	10	5	1	-	-	-	-	-	-	-	-	-	-	-	-	-	-	-	1	-
新星鹿 038	63	-	-	6	-	2	14	11	3	-	-	1	1	-	-	-	-	-	-	-	-	3	-	-	10	-
地区設定外 999	-	-	-	-	-	-	-	-	-	-	-	-	-	-	-	-	-	-	-	-	-	-	-	-	-	-
対馬市 209	1 274	12	-	194	25	76	509	222	95	6	3	1	1	-	-	-	-	12	-	-	-	20	-	-	2	-
鱒浦 001	18	-	-	8	-	-	4	4	1	-	-	-	-	-	-	-	-	-	-	-	-	-	-	-	-	-
西泊湾 002	43	-	-	6	-	2	18	10	2	-	-	-	1	-	-	-	-	2	-	-	-	2	-	-	-	-
豊崎 003	70	1	-	27	-	-	21	12	6	-	-	-	-	-	-	-	-	-	-	-	-	-	-	-	-	-
琴 004	33	-	-	10	-	3	15	3	1	-	-	-	-	-	-	-	-	-	-	-	-	1	-	-	-	-
上対馬南部 005	35	-	-	3	1	3	19	4	4	-	-	1	-	-	-	-	-	-	-	-	-	-	-	-	-	-
佐須奈 006	60	5	-	15	-	13	22	4	1	-	-	-	-	-	-	-	-	-	-	-	-	-	-	-	-	-
上 007	80	-	-	11	-	-	52	10	6	-	-	-	-	-	-	-	-	-	-	-	-	-	-	-	-	-
伊奈 008	28	1	-	14	-	3	6	2	-	-	-	-	-	-	-	-	-	2	-	-	-	-	-	-	-	-
峰東 009	97	-	-	-	9	8	37	21	17	-	1	-	-	-	-	-	-	4	-	-	-	-	-	-	-	-

○ 漁業経営体統計

2 経営体階層別経営体数 (つづき)

市区町村・漁業地区	海面養殖 (つづき)																		沿岸漁業層			中小漁業層	大規模漁業層
	魚類養殖 (つづき)					ほたてが い 養殖	かき類 養殖	その他の 貝類養殖	くるまえば 養殖	ほや類 養殖	その他の 水産動物 類養殖	こんぶ類 養殖	わかめ類 養殖	のり類 養殖	その他の 海藻類 養殖	真珠養殖	真珠母貝 養殖	計	海面 養殖層	左記以外 の沿岸 漁業層			
	まだい 養殖	ひらめ 養殖	とらふぐ 養殖	くろ まぐろ 養殖	その他の 魚類養殖																経営体		
江ノ浦 097	-	-	-	-	-	-	-	-	-	-	-	-	-	-	-	-	-	-	12	-	12	1	-
橋森山 098	x	x	x	x	x	x	x	x	x	x	x	x	x	x	x	x	x	x	x	x	x	x	x
有明森山 099	x	x	x	x	x	x	x	x	x	x	x	x	x	x	x	x	x	x	x	x	x	x	x
高来 119	-	-	-	-	-	-	-	-	-	-	-	-	-	-	-	-	-	-	-	-	-	-	-
小長井 120	-	-	-	-	-	-	31	49	-	-	-	-	-	-	-	-	-	-	83	80	3	-	-
地区設定外 999	-	-	-	-	-	-	-	-	-	-	-	-	-	-	-	-	-	-	-	-	-	-	-
大村市 205	-	-	-	-	-	-	-	-	-	-	-	-	-	-	-	-	2	-	99	2	97	-	-
松原 063	-	-	-	-	-	-	-	-	-	-	-	-	-	-	-	-	2	-	21	2	19	-	-
新城 064	-	-	-	-	-	-	-	-	-	-	-	-	-	-	-	-	-	-	35	-	35	-	-
大村東部 065	-	-	-	-	-	-	-	-	-	-	-	-	-	-	-	-	-	-	43	-	43	-	-
その他地域 999	-	-	-	-	-	-	-	-	-	-	-	-	-	-	-	-	-	-	-	-	-	-	-
平戸市 207	-	3	1	1	2	-	4	-	-	-	-	-	-	-	-	-	3	1	598	21	577	53	2
田平 039	-	2	-	-	2	-	-	-	-	-	-	-	-	-	-	-	1	1	53	6	47	3	-
北松大島 040	-	-	-	-	-	-	-	-	-	-	-	-	-	-	-	-	-	-	51	1	50	2	-
生月 041	-	-	-	-	-	-	-	-	-	-	-	-	-	-	-	-	-	-	43	-	43	5	-
館浦 042	-	-	-	-	-	-	-	-	-	-	-	-	-	-	-	-	-	-	22	-	22	1	2
度島 043	-	-	-	-	-	-	-	-	-	-	-	-	-	-	-	-	-	-	30	-	30	4	-
薄香 044	-	-	-	-	-	-	-	-	-	-	-	-	-	-	-	-	1	-	17	5	12	1	-
平戸 045	-	-	-	-	-	-	1	-	-	-	-	-	-	-	-	-	-	-	61	1	60	5	-
中野 046	-	-	-	1	-	-	-	-	-	-	-	-	-	-	-	-	1	-	41	2	39	-	-
紐差 047	-	-	-	-	-	-	3	-	-	-	-	-	-	-	-	-	-	-	12	4	8	1	-
獅子 048	-	-	-	-	-	-	-	-	-	-	-	-	-	-	-	-	-	-	37	-	37	1	-
中津良 049	-	-	-	-	-	-	-	-	-	-	-	-	-	-	-	-	-	-	24	-	24	1	-
津吉 050	-	-	-	-	-	-	-	-	-	-	-	-	-	-	-	-	-	-	51	-	51	1	-
志々伎 051	-	1	1	-	-	-	-	-	-	-	-	-	-	-	-	-	-	-	156	2	154	28	-
地区設定外 999	-	-	-	-	-	-	-	-	-	-	-	-	-	-	-	-	-	-	-	-	-	-	-
松浦市 208	4	-	22	3	1	-	1	-	1	-	-	-	-	-	-	-	-	-	169	43	126	12	-
北松鷹島 035	1	-	16	1	-	-	-	-	-	-	-	-	-	-	-	-	-	-	77	18	59	1	-
福島 036	-	-	-	-	-	-	-	-	1	-	-	-	-	-	-	-	-	-	17	1	16	5	-
松浦 037	1	-	-	-	-	-	-	-	-	-	-	-	-	-	-	-	-	-	17	2	15	1	-
新星鹿 038	2	-	6	2	1	-	1	-	-	-	-	-	-	-	-	-	-	-	58	22	36	5	-
地区設定外 999	-	-	-	-	-	-	-	-	-	-	-	-	-	-	-	-	-	-	-	-	-	-	-
対馬市 209	-	-	-	19	1	-	3	7	-	-	-	-	1	15	2	40	8	1	168	98	1 070	106	-
鰐浦 001	-	-	-	-	-	-	-	1	-	-	-	-	-	-	-	-	-	-	17	1	16	1	-
西泊湾 002	-	-	-	-	-	-	-	-	-	-	-	-	-	-	-	-	-	-	40	-	40	3	-
豊崎 003	-	-	-	-	-	-	1	-	-	-	-	-	-	-	-	-	-	-	64	3	61	6	-
琴 004	-	-	-	-	-	-	-	-	-	-	-	-	-	-	-	-	-	-	32	-	32	1	-
上対馬南部 005	-	-	-	-	-	-	-	-	-	-	-	-	-	-	-	-	-	-	30	-	30	5	-
佐須奈 006	-	-	-	-	-	-	-	-	-	-	-	-	-	-	-	-	-	-	59	-	59	1	-
上 007	-	-	-	-	-	-	-	-	-	-	-	-	-	-	-	1	-	-	74	1	73	6	-
伊奈 008	-	-	-	-	-	-	-	-	-	-	-	-	-	-	-	-	-	-	28	-	28	-	-
峰東部 009	-	-	-	-	-	-	-	-	-	-	-	-	-	-	-	-	-	-	79	-	79	18	-

○ 漁業経営体統計

2 経営体階層別経営体数 (つづき)

市区町村・漁業地区	計	漁船非使用	漁船使用															大型 定置網	さけ 定置網	小型 定置網	海面養殖			
			無動力 漁船 のみ	船外機 付漁船	動力漁船使用																魚類養殖			
					1 トン未 満	1	3	5	10	20	30	50	100	200	500	1000	3,000 トン 以上				ぎんざけ 養殖	ぶり類 養殖		
						3	5	10	20	30	50	100	200	500	1000	3000								
経営体	経営体	経営体	経営体	経営体	経営体	経営体	経営体	経営体	経営体	経営体	経営体	経営体	経営体	経営体	経営体	経営体	経営体	経営体	経営体	経営体	経営体	経営体		
峰 西 部 010	18	-	-	1	-	-	11	2	-	-	-	-	-	-	-	-	-	-	-	-	-	2	-	-
日 の 出 011	24	-	-	1	1	-	13	5	2	-	-	-	-	-	-	-	-	-	-	-	-	1	-	-
豊 玉 東 部 012	58	-	-	2	1	3	13	19	17	1	-	-	-	-	-	-	-	-	-	-	-	2	-	-
豊 玉 西 部 013	55	-	-	10	-	-	10	14	2	-	-	-	-	-	-	-	-	-	-	-	-	1	-	1
網 島 014	30	-	-	3	1	1	13	5	2	2	-	-	-	-	-	-	-	-	-	-	-	1	-	-
唐 崎 015	31	1	-	3	3	2	14	2	-	-	-	-	-	-	-	-	-	-	-	-	-	2	-	-
東 海 016	36	2	-	10	-	3	6	11	1	-	-	-	-	-	-	-	-	-	-	-	-	2	-	-
浅 海 017	20	-	-	-	-	2	1	-	-	-	-	-	-	-	-	-	-	-	-	-	-	-	-	-
鴨 居 瀬 018	67	-	-	3	6	6	21	18	2	-	-	-	-	-	-	-	-	-	1	-	-	-	1	-
三 浦 湾 019	45	-	-	6	1	2	17	5	11	-	-	-	-	-	-	-	-	-	-	-	-	-	-	-
大 船 越 020	33	-	-	4	-	2	20	-	5	-	-	-	-	-	-	-	-	-	1	-	-	-	-	-
高 浜 021	65	-	-	5	2	1	22	24	8	-	-	-	-	-	-	-	-	-	1	-	-	2	-	-
对 馬 西 海 022	62	1	-	8	-	2	14	9	4	-	-	-	-	-	-	-	-	-	-	-	-	-	-	-
尾 崎 023	26	-	-	1	-	3	4	7	-	1	-	-	-	-	-	-	-	-	-	-	-	-	-	-
阿 須 湾 024	23	-	-	-	-	4	17	1	1	-	-	-	-	-	-	-	-	-	-	-	-	-	-	-
曲 025	25	-	-	2	-	3	18	2	-	-	-	-	-	-	-	-	-	-	-	-	-	-	-	-
巖 原 026	15	-	-	-	-	1	10	3	-	1	-	-	-	-	-	-	-	-	-	-	-	-	-	-
佐 須 027	55	1	-	9	-	3	32	9	1	-	-	-	-	-	-	-	-	-	-	-	-	-	-	-
久 田 028	50	-	-	9	-	3	27	8	1	-	1	-	-	-	-	-	-	-	-	-	-	1	-	-
豆 酸 029	72	-	-	23	-	3	32	8	-	1	1	-	-	-	-	-	-	-	1	-	-	3	-	-
地区設定外 999	-	-	-	-	-	-	-	-	-	-	-	-	-	-	-	-	-	-	-	-	-	-	-	-
老 岐 市 210	578	6	-	33	4	67	319	100	29	2	1	-	-	-	-	-	-	-	1	-	-	5	-	-
箱 崎 030	75	-	-	-	1	8	59	5	1	-	-	-	-	-	-	-	-	-	1	-	-	-	-	-
老 岐 東 部 031	90	6	-	6	-	7	59	8	1	-	-	-	-	-	-	-	-	-	-	-	-	-	-	-
石 田 032	86	-	-	7	1	14	55	5	1	-	-	-	-	-	-	-	-	-	-	-	-	2	-	-
郷 ノ 浦 033	170	-	-	17	2	35	66	35	4	2	1	-	-	-	-	-	-	-	-	-	-	2	-	-
勝 本 034	157	-	-	3	-	3	80	47	22	-	-	-	-	-	-	-	-	-	-	-	-	1	-	-
地区設定外 999	-	-	-	-	-	-	-	-	-	-	-	-	-	-	-	-	-	-	-	-	-	-	-	-
五 島 市 211	508	2	-	54	10	63	192	80	11	2	2	2	2	-	1	-	-	-	15	-	-	53	-	4
奈 留 137	58	-	-	5	-	6	22	11	1	-	-	2	2	-	-	-	-	-	1	-	-	2	-	2
椀 島 138	14	-	-	-	1	2	10	1	-	-	-	-	-	-	-	-	-	-	-	-	-	-	-	-
久 賀 島 139	20	-	-	5	-	3	7	1	-	-	-	-	-	-	-	-	-	-	1	-	-	2	-	-
奥 浦 140	44	-	-	6	-	7	21	4	-	-	-	-	-	-	1	-	-	-	-	-	-	2	-	-
福 江 141	50	-	-	7	3	5	31	4	-	-	-	-	-	-	-	-	-	-	-	-	-	-	-	-
長 手 142	2	x	x	x	x	x	x	x	x	x	x	x	x	x	x	x	x	x	x	x	x	x	x	x
崎 山 143	25	-	-	2	1	5	10	3	-	-	-	-	-	-	-	-	-	-	2	-	-	2	-	-
五 島 赤 島 144	6	-	-	1	-	4	1	-	-	-	-	-	-	-	-	-	-	-	-	-	-	-	-	-
黄 島 145	3	x	x	x	x	x	x	x	x	x	x	x	x	x	x	x	x	x	x	x	x	x	x	x
大 浜 146	26	-	-	-	-	4	11	5	2	-	-	-	-	-	-	-	-	-	-	-	-	4	-	-
富 江 147	90	-	-	8	1	11	45	21	-	-	-	-	-	-	-	-	-	-	-	-	-	4	-	-
黒 瀬 148	8	-	-	1	-	1	3	2	-	-	-	-	-	-	-	-	-	-	-	-	-	1	-	-
大 宝 149	17	-	-	2	-	1	3	2	-	-	-	-	-	-	-	-	-	-	2	-	-	7	-	-

○ 漁業経営体統計

2 経営体階層別経営体数 (つづき)

市区町村・漁業地区	海面養殖 (つづき)																	沿岸漁業層			中小漁業層	大規模漁業層
	魚類養殖 (つづき)					ほたてがい 養殖	かき類 養殖	その他の 貝類養殖	くるまえび 養殖	ほや類 養殖	その他の 水産動物 類養殖	こんぶ類 養殖	わかめ類 養殖	のり類 養殖	その他の 海藻類 養殖	真珠養殖	真珠母貝 養殖	計	海面 養殖層	左記以外 の沿岸 漁業層		
	まだい 養殖	ひらめ 養殖	とらふ ぐ 養殖	くろ まぐろ 養殖	その他の 魚類養殖																	
	経営体	経営体	経営体	経営体	経営体																	
峰西 部 010	-	-	-	-	-	-	-	1	-	-	-	-	-	-	-	1	-	18	2	16	-	-
日の出 011	-	-	-	-	-	-	-	-	-	-	-	-	-	-	-	-	1	22	1	21	2	-
豊玉 東 部 012	-	-	-	-	-	-	-	-	-	-	-	-	-	-	-	-	-	40	-	40	18	-
豊玉 西 部 013	-	-	-	-	-	-	-	-	-	-	-	-	-	-	1	16	-	53	18	35	2	-
綱島 014	-	-	-	-	-	-	-	-	-	-	-	-	1	-	-	1	-	26	2	24	4	-
唐崎 015	-	-	-	-	-	-	-	-	-	-	-	-	-	-	-	-	4	31	4	27	-	-
東海 016	-	-	-	-	-	-	-	-	-	-	-	-	-	-	-	1	-	35	1	34	1	-
浅海 017	-	-	-	-	-	-	-	-	-	-	-	-	-	-	-	16	1	20	17	3	-	-
鴨居 瀬 018	-	-	-	1	1	-	2	2	-	-	-	-	-	-	1	1	1	65	10	55	2	-
三浦 湾 019	-	-	-	2	-	-	-	-	-	-	-	-	-	-	-	-	1	34	3	31	11	-
大船 越 020	-	-	-	-	-	-	-	-	-	-	-	-	-	-	-	1	-	28	1	27	5	-
高浜 021	-	-	-	-	-	-	-	-	-	-	-	-	-	-	-	-	-	57	-	57	8	-
対馬 西 海 022	-	-	-	6	-	-	-	3	-	-	-	-	-	15	-	-	-	58	24	34	4	-
尾崎 023	-	-	-	10	-	-	-	-	-	-	-	-	-	-	-	-	-	25	10	15	1	-
阿須 湾 024	-	-	-	-	-	-	-	-	-	-	-	-	-	-	-	-	-	22	-	22	1	-
曲 025	-	-	-	-	-	-	-	-	-	-	-	-	-	-	-	-	-	25	-	25	-	-
厳原 026	-	-	-	-	-	-	-	-	-	-	-	-	-	-	-	-	-	14	-	14	1	-
佐須 027	-	-	-	-	-	-	-	-	-	-	-	-	-	-	-	-	-	54	-	54	1	-
久田 028	-	-	-	-	-	-	-	-	-	-	-	-	-	-	-	-	-	48	-	48	2	-
豆酸 029	-	-	-	-	-	-	-	-	-	-	-	-	-	-	-	-	-	70	-	70	2	-
地区設定外 999	-	-	-	-	-	-	-	-	-	-	-	-	-	-	-	-	-	-	-	-	-	-
志岐 市 210	-	-	1	2	-	-	-	1	-	-	-	-	1	-	1	3	2	546	11	535	32	-
箱崎 030	-	-	-	-	-	-	-	-	-	-	-	-	-	-	-	-	-	74	-	74	1	-
志岐 東 部 031	-	-	-	-	-	-	-	-	-	-	-	-	-	-	1	-	2	89	3	86	1	-
石田 032	-	-	-	1	-	-	-	-	-	-	-	-	-	-	-	-	-	85	1	84	1	-
郷ノ浦 033	-	-	1	1	-	-	-	1	-	-	-	-	1	-	-	-	2	163	6	157	7	-
勝本 034	-	-	-	-	-	-	-	-	-	-	-	-	-	-	-	1	-	135	1	134	22	-
地区設定外 999	-	-	-	-	-	-	-	-	-	-	-	-	-	-	-	-	-	-	-	-	-	-
五島 市 211	4	-	-	5	3	-	1	-	1	-	-	-	-	-	-	1	-	488	19	469	20	-
奈留 137	-	-	-	1	2	-	-	-	-	-	-	-	-	-	-	1	-	53	6	47	5	-
椋島 138	-	-	-	-	-	-	-	-	-	-	-	-	-	-	-	-	-	14	-	14	-	-
久賀 島 139	-	-	-	-	-	-	-	-	1	-	-	-	-	-	-	-	-	20	1	19	-	-
奥浦 140	-	-	-	2	-	-	1	-	-	-	-	-	-	-	-	-	-	43	3	40	1	-
福江 141	-	-	-	-	-	-	-	-	-	-	-	-	-	-	-	-	-	50	-	50	-	-
長手 142	x	x	x	x	x	x	x	x	x	x	x	x	x	x	x	x	x	x	x	x	x	x
崎山 143	-	-	-	-	-	-	-	-	-	-	-	-	-	-	-	-	-	25	-	25	-	-
五島 赤 島 144	-	-	-	-	-	-	-	-	-	-	-	-	-	-	-	-	-	6	-	6	-	-
黄島 145	x	x	x	x	x	x	x	x	x	x	x	x	x	x	x	x	x	x	x	x	x	x
大浜 146	-	-	-	-	-	-	-	-	-	-	-	-	-	-	-	-	-	24	-	24	2	-
富江 147	-	-	-	-	-	-	-	-	-	-	-	-	-	-	-	-	-	90	-	90	-	-
黒瀬 148	-	-	-	-	-	-	-	-	-	-	-	-	-	-	-	-	-	8	-	8	-	-
大宝 149	-	-	-	-	-	-	-	-	-	-	-	-	-	-	-	-	-	17	-	17	-	-

○ 漁業経営体統計

2 経営体階層別経営体数 (つづき)

市区町村・漁業地区	計	漁船非使用	漁船使用															大型 定置網	さけ 定置網	小型 定置網	海面養殖		
			無動力 漁船 のみ	船外機 付漁船	動力漁船使用																ぎんざけ 養殖	ぶり類 養殖	
					1トン未 満	1	3	5	10	20	30	50	100	200	500	1000	3,000 トン 以上						
						3	5	10	20	30	50	100	200	500	1000	3000							
経営体	経営体	経営体	経営体	経営体	経営体	経営体	経営体	経営体	経営体	経営体	経営体	経営体	経営体	経営体	経営体	経営体	経営体	経営体	経営体	経営体	経営体	経営体	
玉之浦 150	44	-	-	3	-	1	10	6	-	-	1	-	-	-	-	-	-	7	-	10	-	1	
三井楽 151	64	2	-	9	4	10	15	8	4	2	1	-	-	-	-	-	-	1	-	8	-	-	
岐宿 152	37	-	-	5	-	-	3	11	4	-	-	-	-	-	-	-	-	1	-	10	-	1	
地区設定外 999	-	-	-	-	-	-	-	-	-	-	-	-	-	-	-	-	-	-	-	-	-	-	
西海市 212	354	6	-	85	13	41	96	42	2	-	1	-	1	-	-	-	-	-	-	24	-	1	
西彼川 073	103	-	-	25	4	11	12	5	-	-	-	-	-	-	-	-	-	-	-	12	-	-	
瀬川 074	66	6	-	39	1	8	7	3	-	-	1	-	-	-	-	-	-	-	-	-	-	-	
西彼西海 075	25	-	-	2	3	2	7	2	-	-	-	-	1	-	-	-	-	-	-	5	-	1	
西彼大島 076	38	-	-	6	1	10	10	5	-	-	-	-	-	-	-	-	-	-	-	2	-	-	
崎戸 077	60	-	-	9	3	9	27	9	1	-	-	-	-	-	-	-	-	-	-	2	-	-	
大瀬戸 078	62	-	-	4	1	1	33	18	1	-	-	-	-	-	-	-	-	-	-	3	-	-	
地区設定外 999	-	-	-	-	-	-	-	-	-	-	-	-	-	-	-	-	-	-	-	-	-	-	
雲仙市 213	155	6	-	31	5	20	39	14	4	1	2	1	1	1	-	-	-	-	-	7	-	4	
愛野 100	-	-	-	-	-	-	-	-	-	-	-	-	-	-	-	-	-	-	-	-	-	-	
千々石 101	16	-	-	-	-	3	7	1	-	-	-	-	-	-	-	-	-	-	-	1	-	2	
小浜 102	40	1	-	9	2	8	11	6	1	1	-	1	-	-	-	-	-	-	-	-	-	-	
南串山 103	46	1	-	11	1	3	8	5	3	-	2	-	1	1	-	-	-	-	-	6	-	2	
南高多比良 114	9	3	-	1	-	2	1	1	-	-	-	-	-	-	-	-	-	-	-	-	-	-	
土黒 115	17	1	-	3	1	-	11	-	-	-	-	-	-	-	-	-	-	-	-	-	-	-	
神代 116	7	-	-	5	-	1	-	-	-	-	-	-	-	-	-	-	-	-	-	-	-	-	
瑞穂 117	20	-	-	2	1	3	1	1	-	-	-	-	-	-	-	-	-	-	-	-	-	-	
吾妻 118	-	-	-	-	-	-	-	-	-	-	-	-	-	-	-	-	-	-	-	-	-	-	
地区設定外 999	-	-	-	-	-	-	-	-	-	-	-	-	-	-	-	-	-	-	-	-	-	-	
南島原市 214	283	4	-	20	28	106	62	16	9	2	1	-	-	-	-	-	-	-	-	1	-	-	
加津佐 104	47	3	-	9	3	20	8	3	-	-	-	-	-	-	-	-	-	-	-	-	-	-	
口之津 105	59	1	-	4	12	32	8	-	-	-	-	-	-	-	-	-	-	-	-	-	-	-	
南有馬 106	32	-	-	-	11	9	3	-	-	-	-	-	-	-	-	-	-	-	-	-	-	-	
西有家 107	44	-	-	2	-	18	14	2	6	1	-	-	-	-	-	-	-	-	-	-	-	-	
有の家 108	31	-	-	1	-	14	9	2	1	1	-	-	-	-	-	-	-	-	-	-	-	-	
布津 109	54	-	-	4	2	13	14	3	-	-	1	-	-	-	-	-	-	-	-	1	-	-	
深江 110	16	-	-	-	-	-	6	6	2	-	-	-	-	-	-	-	-	-	-	-	-	-	
地区設定外 999	-	-	-	-	-	-	-	-	-	-	-	-	-	-	-	-	-	-	-	-	-	-	
長与町 307	24	-	-	18	-	-	1	-	-	-	-	-	-	-	-	-	-	-	-	1	-	-	
長与 070	24	-	-	18	-	-	1	-	-	-	-	-	-	-	-	-	-	-	-	1	-	-	
地区設定外 999	-	-	-	-	-	-	-	-	-	-	-	-	-	-	-	-	-	-	-	-	-	-	
時津町 308	45	-	-	14	-	19	-	1	1	-	-	-	-	-	-	-	-	-	-	9	-	-	
時津 071	45	-	-	14	-	19	-	1	1	-	-	-	-	-	-	-	-	-	-	9	-	-	
地区設定外 999	-	-	-	-	-	-	-	-	-	-	-	-	-	-	-	-	-	-	-	-	-	-	
東彼杵町 321	22	-	-	15	-	1	5	1	-	-	-	-	-	-	-	-	-	-	-	-	-	-	
東彼杵 062	22	-	-	15	-	1	5	1	-	-	-	-	-	-	-	-	-	-	-	-	-	-	
地区設定外 999	-	-	-	-	-	-	-	-	-	-	-	-	-	-	-	-	-	-	-	-	-	-	

○ 漁業経営体統計

2 経営体階層別経営体数 (つづき)

市区町村・漁業地区	海面養殖 (つづき)																	沿岸漁業層			中小漁業層	大規模漁業層
	魚類養殖 (つづき)					ほたてがい 養殖	かき類 養殖	その他の 貝類養殖	くるまえび 養殖	ほや類 養殖	その他の 水産動物 類養殖	こんぶ類 養殖	わかめ類 養殖	のり類 養殖	その他の 海藻類 養殖	真珠養殖	真珠母貝 養殖	計	海面 養殖層	左記以外 の沿岸 漁業層		
	まだい 養殖	ひらめ 養殖	とらふ ぐ 養殖	くろ まぐる 養殖	その他の 魚類養殖																	
	経営体	経営体	経営体	経営体	経営体																	
玉之浦 150	3	-	-	2	-	-	-	-	-	-	-	-	-	-	-	-	-	43	6	37	1	-
三井楽 151	-	-	-	-	-	-	-	-	-	-	-	-	-	-	-	-	-	57	-	57	7	-
岐宿 152	1	-	-	-	1	-	-	-	-	-	-	-	-	-	-	-	-	33	3	30	4	-
地区設定外 999	-	-	-	-	-	-	-	-	-	-	-	-	-	-	-	-	-	-	-	-	-	-
西海市 212	1	-	1	-	-	-	24	4	-	-	-	-	2	-	-	9	1	350	43	307	4	-
西彼川 073	-	-	-	-	-	-	24	3	-	-	-	-	-	-	-	7	-	103	34	69	-	-
瀬西海 074	-	-	-	-	-	-	-	-	-	-	-	-	-	-	-	1	-	65	1	64	1	-
西彼大島 075	-	-	-	-	-	-	-	-	-	-	-	-	-	-	-	1	1	24	3	21	1	-
西彼大島 076	1	-	1	-	-	-	-	-	-	-	-	-	2	-	-	-	-	38	4	34	-	-
崎戸 077	-	-	-	-	-	-	-	-	-	-	-	-	-	-	-	-	-	59	-	59	1	-
大瀬戸 078	-	-	-	-	-	-	-	1	-	-	-	-	-	-	-	-	-	61	1	60	1	-
地区設定外 999	-	-	-	-	-	-	-	-	-	-	-	-	-	-	-	-	-	-	-	-	-	-
雲仙市 213	2	-	1	-	-	-	12	-	-	-	-	-	-	4	-	-	-	145	23	122	10	-
愛野 100	-	-	-	-	-	-	-	-	-	-	-	-	-	-	-	-	-	-	-	-	-	-
千々石 101	2	-	-	-	-	-	-	-	-	-	-	-	-	-	-	-	-	16	4	12	-	-
小浜 102	-	-	-	-	-	-	-	-	-	-	-	-	-	-	-	-	-	37	-	37	3	-
南串山 103	-	-	1	-	-	-	1	-	-	-	-	-	-	-	-	-	-	39	4	35	7	-
南高多比良 114	-	-	-	-	-	-	-	-	-	-	-	-	-	1	-	-	-	9	1	8	-	-
土黒 115	-	-	-	-	-	-	-	-	-	-	-	-	-	-	1	-	-	17	1	16	-	-
神代 116	-	-	-	-	-	-	-	-	-	-	-	-	-	-	1	-	-	7	1	6	-	-
瑞穂 117	-	-	-	-	-	-	11	-	-	-	-	-	-	-	1	-	-	20	12	8	-	-
吾妻 118	-	-	-	-	-	-	-	-	-	-	-	-	-	-	-	-	-	-	-	-	-	-
地区設定外 999	-	-	-	-	-	-	-	-	-	-	-	-	-	-	-	-	-	-	-	-	-	-
南島原市 214	1	-	1	-	-	-	-	1	1	-	-	-	28	1	1	-	-	271	34	237	12	-
加津佐 104	-	-	-	-	-	-	-	-	-	-	-	-	1	-	-	-	-	47	1	46	-	-
口之津 105	1	-	-	-	-	-	-	1	-	-	-	-	-	-	-	-	-	59	2	57	-	-
南有馬 106	-	-	1	-	-	-	-	-	-	-	-	-	7	-	1	-	-	32	9	23	-	-
西有家 107	-	-	-	-	-	-	-	-	-	-	-	-	1	-	-	-	-	37	1	36	7	-
有有家 108	-	-	-	-	-	-	-	-	-	-	-	-	2	1	-	-	-	29	3	26	2	-
布津 109	-	-	-	-	-	-	-	-	-	-	-	-	16	-	-	-	-	53	16	37	1	-
深江 110	-	-	-	-	-	-	-	-	1	-	-	-	1	-	-	-	-	14	2	12	2	-
地区設定外 999	-	-	-	-	-	-	-	-	-	-	-	-	-	-	-	-	-	-	-	-	-	-
長与町 307	-	-	-	-	-	-	4	-	-	-	-	-	-	-	-	-	-	24	4	20	-	-
長与 070	-	-	-	-	-	-	4	-	-	-	-	-	-	-	-	-	-	24	4	20	-	-
地区設定外 999	-	-	-	-	-	-	-	-	-	-	-	-	-	-	-	-	-	-	-	-	-	-
時津町 308	-	-	-	-	-	-	1	-	-	-	-	-	-	-	-	-	-	44	1	43	1	-
時津 071	-	-	-	-	-	-	1	-	-	-	-	-	-	-	-	-	-	44	1	43	1	-
地区設定外 999	-	-	-	-	-	-	-	-	-	-	-	-	-	-	-	-	-	-	-	-	-	-
東彼杵町 321	-	-	-	-	-	-	-	-	-	-	-	-	-	-	-	-	-	22	-	22	-	-
東彼杵 062	-	-	-	-	-	-	-	-	-	-	-	-	-	-	-	-	-	22	-	22	-	-
地区設定外 999	-	-	-	-	-	-	-	-	-	-	-	-	-	-	-	-	-	-	-	-	-	-

○ 漁業経営体統計

2 経営体階層別経営体数 (つづき)

市区町村・漁業地区	計	漁船非使用	漁船使用															大型定置網	さけ定置網	小型定置網	海面養殖		
			無動力漁船のみ	船外機付漁船	動力漁船使用																魚類養殖		
					1トン未満	1	3	5	10	20	30	50	100	200	500	1000	3,000トン以上				ぎんざけ養殖	ぶり類養殖	
						3	5	10	20	30	50	100	200	500	1000	3000							
経営体	経営体	経営体	経営体	経営体	経営体	経営体	経営体	経営体	経営体	経営体	経営体	経営体	経営体	経営体	経営体	経営体	経営体	経営体	経営体	経営体	経営体	経営体	
川 棚 町 322	29	-	-	16	-	3	7	1	-	-	-	-	-	-	-	-	-	-	-	-	2	-	-
川 棚 061	29	-	-	16	-	3	7	1	-	-	-	-	-	-	-	-	-	-	-	-	2	-	-
地区設定外 999	-	-	-	-	-	-	-	-	-	-	-	-	-	-	-	-	-	-	-	-	-	-	-
小 値 賀 町 383	114	-	-	8	1	4	57	40	1	1	-	-	-	-	-	-	-	-	1	-	-	-	1
小 値 賀 055	114	-	-	8	1	4	57	40	1	1	-	-	-	-	-	-	-	-	1	-	-	-	1
地区設定外 999	-	-	-	-	-	-	-	-	-	-	-	-	-	-	-	-	-	-	-	-	-	-	-
新上五島町 411	346	2	-	117	4	28	106	26	3	1	-	-	-	-	1	2	-	10	-	15	-	-	10
北 魚 目 121	23	-	-	3	1	-	15	3	-	-	-	-	-	-	-	-	-	1	-	-	-	-	-
北魚目第一 122	9	-	-	1	-	-	4	2	1	-	-	-	-	-	-	-	-	1	-	-	-	-	-
魚 目 123	13	-	-	-	-	1	4	1	-	-	-	-	-	-	-	-	-	1	-	6	-	-	-
有 川 124	45	2	-	27	-	3	6	1	-	-	-	-	-	-	-	-	-	1	-	4	-	-	1
崎 浦 125	15	-	-	11	-	-	3	-	-	-	-	-	-	-	-	-	-	1	-	-	-	-	-
太 田 126	16	-	-	10	-	2	4	-	-	-	-	-	-	-	-	-	-	-	-	-	-	-	-
鯛ノ浦湾 127	14	-	-	2	-	4	5	1	1	-	-	-	-	-	-	-	-	-	-	1	-	-	-
有川神ノ浦 128	14	-	-	6	-	2	2	1	-	-	-	-	-	-	-	-	-	1	-	2	-	-	-
上 五 島 129	62	-	-	18	1	6	23	7	-	-	-	-	-	-	-	-	-	2	-	-	-	-	2
飯ノ瀬戸 130	7	-	-	2	-	-	1	1	1	-	-	-	-	-	-	-	-	-	-	1	-	-	-
浜 串 131	11	-	-	7	-	1	-	-	-	-	-	-	-	-	2	-	-	-	-	1	-	-	-
岩 瀬 浦 132	5	-	-	1	-	-	4	-	-	-	-	-	-	-	-	-	-	-	-	-	-	-	-
奈 良 尾 133	12	-	-	4	1	2	3	1	-	-	-	-	-	-	1	-	-	-	-	-	-	-	-
神 部 134	9	-	-	-	1	-	4	-	-	-	-	-	-	-	-	-	-	-	-	-	-	-	4
若 松 中央 135	52	-	-	15	-	1	13	3	-	-	-	-	-	-	-	-	-	-	-	-	-	-	3
日 ノ 島 136	39	-	-	10	-	6	15	5	-	1	-	-	-	-	-	-	-	2	-	-	-	-	-
地区設定外 999	-	-	-	-	-	-	-	-	-	-	-	-	-	-	-	-	-	-	-	-	-	-	-

○ 漁業経営体統計

2 経営体階層別経営体数 (つづき)

市区町村・漁業地区	海面養殖 (つづき)																沿岸漁業層			中小漁業層	大規模漁業層	
	魚類養殖 (つづき)					ほたてがい 養殖	かき類 養殖	その他の 貝類養殖	くるまえび 養殖	ほや類 養殖	その他の 水産動物 類養殖	こんぶ類 養殖	わかめ類 養殖	のり類 養殖	その他の 海藻類 養殖	真珠養殖	真珠母貝 養殖	計	海面 養殖層			左記以外 の沿岸 漁業層
	まだい 養殖	ひらめ 養殖	とらふ ぐ 養殖	くろ まぐろ 養殖	その他の 魚類養殖																	
経営体	経営体	経営体	経営体	経営体	経営体	経営体	経営体	経営体	経営体	経営体	経営体	経営体	経営体	経営体	経営体	経営体	経営体	経営体	経営体	経営体	経営体	経営体
川 棚 町 322	-	-	-	-	-	-	-	-	-	-	-	-	-	-	-	-	-	29	-	29	-	-
川 棚 061	-	-	-	-	-	-	-	-	-	-	-	-	-	-	-	-	-	29	-	29	-	-
その他地域 999	-	-	-	-	-	-	-	-	-	-	-	-	-	-	-	-	-	-	-	-	-	-
小 値 賀 町 383	-	-	-	-	-	-	-	-	-	-	-	-	-	-	-	-	-	112	1	111	2	-
小 値 賀 055	-	-	-	-	-	-	-	-	-	-	-	-	-	-	-	-	-	112	1	111	2	-
その他地域 999	-	-	-	-	-	-	-	-	-	-	-	-	-	-	-	-	-	-	-	-	-	-
新 上 五 島 町 411	1	-	-	-	1	-	6	1	-	-	-	-	-	-	-	1	11	339	31	308	5	2
北 魚 目 121	-	-	-	-	-	-	-	-	-	-	-	-	-	-	-	-	-	23	-	23	-	-
北魚目第一 122	-	-	-	-	-	-	-	-	-	-	-	-	-	-	-	-	-	8	-	8	1	-
魚 目 123	-	-	-	-	-	-	-	-	-	-	-	-	-	-	-	-	-	13	-	13	-	-
有 川 124	-	-	-	-	-	-	-	-	-	-	-	-	-	-	-	-	-	45	1	44	-	-
崎 浦 125	-	-	-	-	-	-	-	-	-	-	-	-	-	-	-	-	-	15	-	15	-	-
太 田 126	-	-	-	-	-	-	-	-	-	-	-	-	-	-	-	-	-	16	-	16	-	-
鯛ノ浦湾 127	-	-	-	-	-	-	-	-	-	-	-	-	-	-	-	-	-	13	-	13	1	-
有川神ノ浦 128	-	-	-	-	-	-	-	-	-	-	-	-	-	-	-	-	-	14	-	14	-	-
上 五 島 129	-	-	-	-	1	-	1	-	-	-	-	-	-	-	-	-	-	62	5	57	-	-
飯ノ瀬戸 130	-	-	-	-	-	-	1	-	-	-	-	-	-	-	-	-	-	6	1	5	1	-
浜 串 131	-	-	-	-	-	-	-	-	-	-	-	-	-	-	-	-	-	9	-	9	-	2
岩 瀬 浦 132	-	-	-	-	-	-	-	-	-	-	-	-	-	-	-	-	-	5	-	5	-	-
奈 良 尾 133	-	-	-	-	-	-	-	-	-	-	-	-	-	-	-	-	-	11	-	11	1	-
神 部 134	-	-	-	-	-	-	-	-	-	-	-	-	-	-	-	-	-	9	4	5	-	-
若 松 中 央 135	1	-	-	-	-	-	4	1	-	-	-	-	-	-	-	-	11	52	20	32	-	-
日ノ島 136	-	-	-	-	-	-	-	-	-	-	-	-	-	-	-	-	-	38	-	38	1	-
その他地域 999	-	-	-	-	-	-	-	-	-	-	-	-	-	-	-	-	-	-	-	-	-	-

○ 漁業経営体統計

3 販売金額1位の漁業種類別経営体数

市区町村・漁業地区	計	底びき網					船びき網	まき網					刺網			さんま 棒受網
		遠洋底びき網	以西底びき網	沖合底びき網		小型底びき網		大中小型まき網				中・小型 まき網	さけ・ます 流し網	かじき等 流し網	その他の刺網	
				1そうびき	2そうびき			1そうまき 遠洋かつ お・まぐろ	1そうまき 近海かつ お・まぐろ	1そうまき その他	2そうまき					
				経営体	経営体			経営体	経営体	経営体	経営体					
長崎県	5 998	-	-	3	-	311	145	1	-	11	-	59	-	3	649	1
長崎市	201	-	-	-	-	104	3	1	-	2	-	5	-	-	89	-
琴海	072	-	-	-	-	28	3	-	-	-	-	-	-	-	3	-
外海	079	-	-	-	-	-	-	-	-	-	-	-	-	-	6	-
新三重	080	-	-	-	-	-	-	-	-	1	-	2	-	-	15	-
福田	081	-	-	-	-	-	-	-	-	-	-	-	-	-	2	-
長崎西部	082	-	-	-	-	-	-	-	-	-	-	1	-	-	1	-
長崎港	083	-	-	-	-	-	-	1	-	1	-	-	-	-	-	-
長崎東部	084	-	-	-	-	-	-	-	-	-	-	1	-	-	-	-
深堀	085	-	-	-	-	-	-	-	-	-	-	-	-	-	-	-
茂木	086	-	-	-	-	39	-	-	-	-	-	-	-	-	-	-
網場	087	-	-	-	-	-	-	-	-	-	-	-	-	-	2	-
東長崎	088	-	-	-	-	27	-	-	-	-	-	-	-	-	6	-
香焼	089	-	-	-	-	-	-	-	-	-	-	-	-	-	3	-
伊王島	090	-	-	-	-	-	-	-	-	-	-	-	-	-	16	-
高島	091	-	-	-	-	-	-	-	-	-	-	-	-	-	5	-
蚊焼	092	-	-	-	-	-	-	-	-	-	-	-	-	-	3	-
為石	093	-	-	-	-	3	-	-	-	-	-	-	-	-	4	-
野母崎北部	094	-	-	-	-	-	-	-	-	-	-	-	-	-	13	-
野母崎南部	095	-	-	-	-	7	-	-	-	-	-	1	-	-	10	-
地区設定外	999	-	-	-	-	-	-	-	-	-	-	-	-	-	-	-
佐世保市	202	-	-	3	-	10	29	-	-	1	-	37	-	-	64	-
鹿町	052	-	-	-	-	-	-	-	-	-	-	8	-	-	3	-
小佐々	053	-	-	-	-	1	18	-	-	-	-	26	-	-	2	-
宇久	054	-	-	-	-	-	-	-	-	-	-	-	-	-	4	-
佐世保黒島	056	-	-	-	-	-	1	-	-	-	-	-	-	-	14	-
相浦	057	-	-	3	-	-	9	-	-	1	-	1	-	-	6	-
佐世保	058	-	-	-	-	-	-	-	-	-	-	2	-	-	5	-
針尾	059	-	-	-	-	1	-	-	-	-	-	-	-	-	21	-
佐世保南部	060	-	-	-	-	8	1	-	-	-	-	-	-	-	9	-
地区設定外	999	-	-	-	-	-	-	-	-	-	-	-	-	-	-	-
島原市	203	-	-	-	-	15	-	-	-	-	-	-	-	-	48	-
島原	111	-	-	-	-	15	-	-	-	-	-	-	-	-	33	-
島原三	112	-	-	-	-	-	-	-	-	-	-	-	-	-	2	-
有明	113	-	-	-	-	-	-	-	-	-	-	-	-	-	13	-
地区設定外	999	-	-	-	-	-	-	-	-	-	-	-	-	-	-	-
諫早市	204	-	-	-	-	38	1	-	-	-	-	1	-	-	12	-
真津山	066	-	-	-	-	1	-	-	-	-	-	-	-	-	4	-
有明諫早	067	-	-	-	-	-	-	-	-	-	-	-	-	-	-	-
有喜	068	-	-	-	-	-	-	-	-	-	-	1	-	-	3	-
多良	069	-	-	-	-	35	-	-	-	-	-	-	-	-	1	-
池下	096	-	-	-	-	1	-	-	-	-	-	-	-	-	-	-

○ 漁業経営体統計

3 販売金額1位の漁業種類別経営体数(つづき)

市区町村・漁業地区	はえ縄				釣												小型捕鯨	潜水器 漁業	採貝・ 採藻
	大型 定置網	さけ 定置網	小型 定置網	その他の 網漁業	遠洋まぐろ はえ縄	近海まぐろ はえ縄	沿岸まぐろ はえ縄	その他の はえ縄	遠洋かつお 一本釣	近海かつお 一本釣	沿岸かつお 一本釣	遠洋いか釣	近海いか釣	沿岸いか釣	ひき縄釣	その他の釣			
	経営体	経営体	経営体	経営体	経営体	経営体	経営体	経営体	経営体	経営体	経営体	経営体	経営体	経営体	経営体	経営体			
長崎県	46	-	211	111	-	-	6	379	-	-	-	-	-	820	417	1 238	-	12	519
長崎市 201	1	-	17	6	-	-	-	40	-	-	-	-	-	2	3	133	-	-	31
琴海 072	-	-	6	6	-	-	-	-	-	-	-	-	-	-	-	-	-	-	1
外海 079	-	-	1	-	-	-	-	-	-	-	-	-	-	-	-	8	-	-	1
新三重 080	-	-	-	-	-	-	-	2	-	-	-	-	-	-	-	1	-	-	4
福田 081	-	-	1	-	-	-	-	4	-	-	-	-	-	-	-	22	-	-	2
長崎西部 082	-	-	-	-	-	-	-	-	-	-	-	-	-	-	-	2	-	-	1
長崎港 083	-	-	-	-	-	-	-	-	-	-	-	-	-	-	-	3	-	-	-
長崎東部 084	-	-	-	-	-	-	-	-	-	-	-	-	-	-	-	13	-	-	1
深堀 085	-	-	-	-	-	-	-	4	-	-	-	-	-	-	-	8	-	-	-
茂木 086	-	-	-	-	-	-	-	22	-	-	-	-	-	-	-	1	-	-	-
網場 087	-	-	-	-	-	-	-	7	-	-	-	-	-	-	-	1	-	-	-
東長崎 088	-	-	1	-	-	-	-	-	-	-	-	-	-	-	3	-	-	-	7
香焼 089	-	-	-	-	-	-	-	-	-	-	-	-	-	-	-	2	-	-	1
伊王島 090	-	-	-	-	-	-	-	-	-	-	-	-	-	-	-	1	-	-	1
高島 091	-	-	-	-	-	-	-	-	-	-	-	-	-	-	-	1	-	-	-
蚊焼 092	-	-	1	-	-	-	-	-	-	-	-	-	-	-	-	12	-	-	-
為石 093	-	-	2	-	-	-	-	-	-	-	-	-	-	1	-	9	-	-	4
野母崎北部 094	1	-	4	-	-	-	-	-	-	-	-	-	-	1	-	27	-	-	4
野母崎南部 095	-	-	1	-	-	-	-	1	-	-	-	-	-	-	-	22	-	-	4
地区設定外 999	-	-	-	-	-	-	-	-	-	-	-	-	-	-	-	-	-	-	-
佐世保市 202	-	-	2	7	-	-	-	11	-	-	-	-	-	38	-	51	-	-	41
鹿町 052	-	-	-	3	-	-	-	1	-	-	-	-	-	3	-	1	-	-	3
小佐々 053	-	-	-	-	-	-	-	1	-	-	-	-	-	5	-	3	-	-	3
宇久 054	-	-	-	-	-	-	-	-	-	-	-	-	-	-	-	-	-	-	-
佐世保黒島 056	-	-	2	-	-	-	-	3	-	-	-	-	-	7	-	6	-	-	15
相浦 057	-	-	-	1	-	-	-	2	-	-	-	-	-	23	-	4	-	-	8
佐世保 058	-	-	-	-	-	-	-	-	-	-	-	-	-	-	-	12	-	-	4
針尾 059	-	-	-	3	-	-	-	-	-	-	-	-	-	-	-	10	-	-	3
佐世保南部 060	-	-	-	-	-	-	-	4	-	-	-	-	-	-	-	15	-	-	5
地区設定外 999	-	-	-	-	-	-	-	-	-	-	-	-	-	-	-	-	-	-	-
島原市 203	-	-	-	12	-	-	-	-	-	-	-	-	-	-	2	37	-	-	3
島原 111	-	-	-	9	-	-	-	-	-	-	-	-	-	-	2	27	-	-	3
島原三會 112	-	-	-	-	-	-	-	-	-	-	-	-	-	-	-	2	-	-	-
有明 113	-	-	-	3	-	-	-	-	-	-	-	-	-	-	-	8	-	-	-
地区設定外 999	-	-	-	-	-	-	-	-	-	-	-	-	-	-	-	-	-	-	-
諫早市 204	-	-	6	2	-	-	-	-	-	-	-	-	-	-	1	15	-	1	1
真津山 066	-	-	-	-	-	-	-	-	-	-	-	-	-	-	-	-	-	-	-
有明諫早 067	-	-	-	-	-	-	-	-	-	-	-	-	-	-	-	-	-	-	-
有喜 068	-	-	3	-	-	-	-	-	-	-	-	-	-	-	-	6	-	1	1
多良見 069	-	-	1	-	-	-	-	-	-	-	-	-	-	-	-	3	-	-	-
池下 096	-	-	1	1	-	-	-	-	-	-	-	-	-	-	-	-	-	-	-

○ 漁業経営体統計

3 販売金額1位の漁業種類別経営体数(つづき)

市区町村・漁業地区	その他の 漁業	海面養殖																			
		魚類養殖								ほたて がい 養殖	かき類 養殖	その他の 貝類養殖	くるま えび 養殖	ほや類 養殖	その他の 水産動物 類養殖	こんぶ類 養殖	わかめ類 養殖	のり類 養殖	その他の 海藻類 養殖	真珠養殖	真珠母貝 養殖
		ぎんざけ 養殖	ぶり類 養殖	まだい 養殖	ひらめ 養殖	とらふぐ 養殖	くろ まぐろ 養殖	その他の 魚類養殖	経営体												
長崎県	500	-	44	31	4	57	33	9	-	124	63	3	-	-	-	59	28	4	74	23	
長崎市	30	-	-	2	1	11	1	-	-	13	-	-	-	-	-	-	-	-	7	-	
琴海072	5	-	-	-	-	-	-	-	-	7	-	-	-	-	-	-	-	-	7	-	
外海079	1	-	-	-	-	-	-	-	-	-	-	-	-	-	-	-	-	-	-	-	
新三重080	7	-	-	-	-	-	-	-	-	-	-	-	-	-	-	-	-	-	-	-	
福田081	10	-	-	-	-	-	-	-	-	-	-	-	-	-	-	-	-	-	-	-	
長崎西部082	-	-	-	-	-	-	-	-	-	-	-	-	-	-	-	-	-	-	-	-	
長崎港083	-	-	-	-	-	-	-	-	-	-	-	-	-	-	-	-	-	-	-	-	
長崎東部084	1	-	-	-	-	-	-	-	-	-	-	-	-	-	-	-	-	-	-	-	
深堀085	-	-	-	-	-	-	-	-	-	-	-	-	-	-	-	-	-	-	-	-	
茂木086	-	-	-	-	-	-	-	-	-	-	-	-	-	-	-	-	-	-	-	-	
網場087	-	-	-	-	-	-	-	-	-	-	-	-	-	-	-	-	-	-	-	-	
東長崎088	2	-	-	1	-	11	-	-	-	6	-	-	-	-	-	-	-	-	-	-	
香焼089	-	-	-	-	-	-	-	-	-	-	-	-	-	-	-	-	-	-	-	-	
伊王島090	-	-	-	-	-	-	-	-	-	-	-	-	-	-	-	-	-	-	-	-	
高島091	-	-	-	-	1	-	-	-	-	-	-	-	-	-	-	-	-	-	-	-	
蚊焼092	1	-	-	-	-	-	1	-	-	-	-	-	-	-	-	-	-	-	-	-	
為石093	-	-	-	-	-	-	-	-	-	-	-	-	-	-	-	-	-	-	-	-	
野母崎北部094	1	-	-	-	-	-	-	-	-	-	-	-	-	-	-	-	-	-	-	-	
野母崎南部095	2	-	-	1	-	-	-	-	-	-	-	-	-	-	-	-	-	-	-	-	
地区設定外999	-	-	-	-	-	-	-	-	-	-	-	-	-	-	-	-	-	-	-	-	
佐世保市	107	-	5	16	-	18	2	1	-	22	-	-	-	-	-	-	-	-	8	-	
鹿町052	10	-	-	4	-	12	1	-	-	3	-	-	-	-	-	-	-	-	5	-	
小佐々053	3	-	-	5	-	5	-	1	-	-	-	-	-	-	-	-	-	-	2	-	
宇久054	59	-	-	-	-	-	-	-	-	-	-	-	-	-	-	-	-	-	-	-	
佐世保黒島056	5	-	1	-	-	-	1	-	-	-	-	-	-	-	-	-	-	-	-	-	
相浦057	11	-	2	2	-	-	-	-	-	10	-	-	-	-	-	-	-	-	1	-	
佐世保058	1	-	-	2	-	1	-	-	-	5	-	-	-	-	-	-	-	-	-	-	
針尾059	10	-	2	3	-	-	-	-	-	4	-	-	-	-	-	-	-	-	-	-	
佐世保南部060	8	-	-	-	-	-	-	-	-	-	-	-	-	-	-	-	-	-	-	-	
地区設定外999	-	-	-	-	-	-	-	-	-	-	-	-	-	-	-	-	-	-	-	-	
島原市	31	-	-	-	-	1	-	-	-	-	-	-	-	-	-	27	8	-	-	-	
島原111	4	-	-	-	-	1	-	-	-	-	-	-	-	-	-	14	-	-	-	-	
島原三会112	-	-	-	-	-	-	-	-	-	-	-	-	-	-	-	13	1	-	-	-	
有明113	27	-	-	-	-	-	-	-	-	-	-	-	-	-	-	-	7	-	-	-	
地区設定外999	-	-	-	-	-	-	-	-	-	-	-	-	-	-	-	-	-	-	-	-	
諫早市	14	-	-	-	-	-	-	-	-	33	49	-	-	-	-	-	-	-	-	-	
真津山066	-	-	-	-	-	-	-	-	-	-	-	-	-	-	-	-	-	-	-	-	
有明諫早067	-	-	-	-	-	-	-	-	-	-	-	-	-	-	-	-	-	-	-	-	
有喜068	-	-	-	-	-	-	-	-	-	-	-	-	-	-	-	-	-	-	-	-	
多良見069	5	-	-	-	-	-	-	-	-	2	-	-	-	-	-	-	-	-	-	-	
池下096	4	-	-	-	-	-	-	-	-	-	-	-	-	-	-	-	-	-	-	-	

○ 漁業経営体統計

3 販売金額1位の漁業種類別経営体数(つづき)

市区町村・漁業地区	計	底びき網					船びき網	まき網					刺網			さんま 棒受網
		遠洋底びき網	以西底びき網	沖合底びき網		小型底びき網		大中小型まき網				中・小型 まき網	さけ・ます 流し網	かじき等 流し網	その他の刺網	
				1そうびき	2そうびき			1そうまき 遠洋かつ お・まぐろ	1そうまき 近海かつ お・まぐろ	1そうまき その他	2そうまき					
経営体	経営体	経営体	経営体	経営体	経営体	経営体	経営体	経営体	経営体	経営体	経営体	経営体	経営体	経営体		
江ノ浦097	13	-	-	-	-	1	1	-	-	-	-	-	-	-	-	3
橘森山098	3	x	x	x	x	x	x	x	x	x	x	x	x	x	x	x
有明森山099	1	x	x	x	x	x	x	x	x	x	x	x	x	x	x	x
高来119	-	-	-	-	-	-	-	-	-	-	-	-	-	-	-	-
小長井120	83	-	-	-	-	-	-	-	-	-	-	-	-	-	-	1
地区設定外999	-	-	-	-	-	-	-	-	-	-	-	-	-	-	-	-
大村市205	99	-	-	-	-	56	-	-	-	-	-	-	-	-	-	8
松原063	21	-	-	-	-	5	-	-	-	-	-	-	-	-	-	4
新城064	35	-	-	-	-	18	-	-	-	-	-	-	-	-	-	-
大村東部065	43	-	-	-	-	33	-	-	-	-	-	-	-	-	-	4
地区設定外999	-	-	-	-	-	-	-	-	-	-	-	-	-	-	-	-
平戸市207	653	-	-	-	-	1	40	-	-	3	-	4	-	-	-	81
田平039	56	-	-	-	-	-	1	-	-	-	-	-	-	-	-	2
北松大島040	53	-	-	-	-	-	-	-	-	-	-	-	-	-	-	2
生月041	48	-	-	-	-	-	7	-	-	-	-	-	-	-	-	-
舘浦042	25	-	-	-	-	-	4	-	-	3	-	-	-	-	-	2
度島043	34	-	-	-	-	-	5	-	-	-	-	-	-	-	-	1
薄香044	18	-	-	-	-	-	-	-	-	-	-	2	-	-	-	-
平戸045	66	-	-	-	-	-	8	-	-	-	-	1	-	-	-	6
中野046	41	-	-	-	-	-	1	-	-	-	-	-	-	-	-	1
紐差047	13	-	-	-	-	-	-	-	-	-	-	1	-	-	-	-
獅子048	38	-	-	-	-	-	2	-	-	-	-	-	-	-	-	1
中津良049	25	-	-	-	-	-	4	-	-	-	-	-	-	-	-	-
津吉050	52	-	-	-	-	-	-	-	-	-	-	-	-	-	-	2
志々伎051	184	-	-	-	-	1	8	-	-	-	-	-	-	-	-	64
地区設定外999	-	-	-	-	-	-	-	-	-	-	-	-	-	-	-	-
松浦市208	181	-	-	-	-	13	49	-	-	-	-	2	-	-	-	19
北松鷹島035	78	-	-	-	-	-	33	-	-	-	-	-	-	-	-	2
福島036	22	-	-	-	-	6	9	-	-	-	-	-	-	-	-	3
松浦037	18	-	-	-	-	6	5	-	-	-	-	-	-	-	-	3
新星鹿038	63	-	-	-	-	1	2	-	-	-	-	2	-	-	-	11
地区設定外999	-	-	-	-	-	-	-	-	-	-	-	-	-	-	-	-
対馬市209	1 274	-	-	-	-	-	-	-	-	-	-	3	-	-	-	55
鰯浦001	18	-	-	-	-	-	-	-	-	-	-	-	-	-	-	-
西泊002	43	-	-	-	-	-	-	-	-	-	-	1	-	-	-	5
豊崎003	70	-	-	-	-	-	-	-	-	-	-	-	-	-	-	8
琴004	33	-	-	-	-	-	-	-	-	-	-	-	-	-	-	7
上対馬南部005	35	-	-	-	-	-	-	-	-	-	-	1	-	-	-	1
佐須奈006	60	-	-	-	-	-	-	-	-	-	-	-	-	-	-	8
上県007	80	-	-	-	-	-	-	-	-	-	-	-	-	-	-	2
伊奈008	28	-	-	-	-	-	-	-	-	-	-	-	-	-	-	1
峰東部009	97	-	-	-	-	-	-	-	-	-	-	-	-	-	-	4

○ 漁業経営体統計

3 販売金額1位の漁業種類別経営体数(つづき)

市区町村・漁業地区	はえ縄				釣												小型捕鯨	潜水器 漁業	採貝・ 採藻	
	大型 定置網	さけ 定置網	小型 定置網	その他の 網漁業	遠洋まぐろ はえ縄	近海まぐろ はえ縄	沿岸まぐろ はえ縄	その他の はえ縄	遠洋かつお 一本釣	近海かつお 一本釣	沿岸かつお 一本釣	遠洋いか釣	近海いか釣	沿岸いか釣	ひき縄釣	その他の釣				
	経営体	経営体	経営体	経営体	経営体	経営体	経営体	経営体	経営体	経営体	経営体	経営体	経営体	経営体	経営体	経営体				経営体
江ノ浦097	-	-	-	1	-	-	-	-	-	-	-	-	-	-	-	-	2	-	-	-
橘森山098	x	x	x	x	x	x	x	x	x	x	x	x	x	x	x	x	x	x	x	x
有明森山099	x	x	x	x	x	x	x	x	x	x	x	x	x	x	x	x	x	x	x	x
高来119	-	-	-	-	-	-	-	-	-	-	-	-	-	-	-	-	-	-	-	-
小長井120	-	-	1	-	-	-	-	-	-	-	-	-	-	-	-	1	-	-	-	-
地区設定外999	-	-	-	-	-	-	-	-	-	-	-	-	-	-	-	-	-	-	-	-
大村市205	-	-	2	6	-	-	-	3	-	-	-	-	-	-	-	-	1	-	-	6
松原063	-	-	2	4	-	-	-	-	-	-	-	-	-	-	-	-	1	-	-	-
新城064	-	-	-	2	-	-	-	-	-	-	-	-	-	-	-	-	-	-	-	6
大村東部065	-	-	-	-	-	-	-	3	-	-	-	-	-	-	-	-	-	-	-	-
地区設定外999	-	-	-	-	-	-	-	-	-	-	-	-	-	-	-	-	-	-	-	-
平戸市207	4	-	37	7	-	-	-	21	-	-	-	-	-	168	15	112	-	-	-	89
田平039	-	-	3	-	-	-	-	-	-	-	-	-	-	-	-	32	-	-	-	10
北松大島040	-	-	6	-	-	-	-	1	-	-	-	-	-	13	5	11	-	-	-	10
生月041	-	-	-	3	-	-	-	2	-	-	-	-	-	10	-	11	-	-	-	6
舘浦042	1	-	-	-	-	-	-	-	-	-	-	-	-	8	2	1	-	-	-	3
度島043	1	-	1	-	-	-	-	-	-	-	-	-	-	5	4	6	-	-	-	9
薄香044	-	-	2	-	-	-	-	-	-	-	-	-	-	6	-	2	-	-	-	-
平戸045	-	-	4	-	-	-	-	8	-	-	-	-	-	16	3	-	-	-	-	9
中野046	-	-	8	1	-	-	-	2	-	-	-	-	-	4	-	5	-	-	-	11
紐差047	-	-	6	-	-	-	-	-	-	-	-	-	-	-	-	-	-	-	-	-
獅子048	-	-	3	1	-	-	-	3	-	-	-	-	-	19	1	1	-	-	-	7
中津良049	-	-	1	-	-	-	-	-	-	-	-	-	-	8	-	9	-	-	-	3
津吉050	2	-	-	1	-	-	-	2	-	-	-	-	-	10	-	16	-	-	-	15
志々伎051	-	-	3	1	-	-	-	3	-	-	-	-	-	69	-	18	-	-	-	6
地区設定外999	-	-	-	-	-	-	-	-	-	-	-	-	-	-	-	-	-	-	-	-
松浦市208	2	-	10	3	-	-	-	1	-	-	-	-	-	1	2	4	-	-	-	10
北松鷹島035	2	-	7	-	-	-	-	1	-	-	-	-	-	1	-	2	-	-	-	-
福島036	-	-	-	-	-	-	-	-	-	-	-	-	-	-	-	1	-	-	-	-
松浦037	-	-	-	-	-	-	-	-	-	-	-	-	-	-	-	-	-	-	-	-
新星鹿038	-	-	3	3	-	-	-	-	-	-	-	-	-	-	2	1	-	-	-	10
地区設定外999	-	-	-	-	-	-	-	-	-	-	-	-	-	-	-	-	-	-	-	-
対馬市209	12	-	20	9	-	-	6	159	-	-	-	-	-	384	141	159	-	4	-	179
鰯浦001	-	-	-	-	-	-	-	3	-	-	-	-	-	-	4	2	-	-	-	7
西泊湾002	2	-	2	-	-	-	-	15	-	-	-	-	-	1	1	5	-	-	-	9
豊崎003	-	-	-	1	-	-	-	12	-	-	-	-	-	2	10	12	-	-	-	19
琴004	-	-	1	-	-	-	-	7	-	-	-	-	-	1	5	2	-	1	-	7
上対馬南部005	-	-	-	-	-	-	-	-	-	-	-	-	-	25	-	4	-	-	1	1
佐須奈006	-	-	-	-	-	-	-	4	-	-	-	-	-	-	23	4	-	-	-	21
上須奈007	-	-	-	-	-	-	-	36	-	-	-	-	-	17	2	15	-	-	-	2
伊奈008	2	-	-	2	-	-	-	-	-	-	-	-	-	-	1	16	-	-	-	6
峰東部009	4	-	-	-	-	-	-	-	-	-	-	-	-	78	-	-	-	1	-	10

○ 漁業経営体統計

3 販売金額1位の漁業種類別経営体数(つづき)

市区町村・漁業地区	その他の 漁業	海面養殖																			
		魚類養殖								ほたて がい 養殖	かき類 養殖	その他の 貝類養殖	くるま えび 養殖	ほや類 養殖	その他の 水産動物 類養殖	こんぶ類 養殖	わかめ類 養殖	のり類 養殖	その他の 海藻類 養殖	真珠養殖	真珠母貝 養殖
		ぎんざけ 養殖	ぶり類 養殖	まだい 養殖	ひらめ 養殖	とらふぐ 養殖	くろ まぐろ 養殖	その他の 魚類養殖	経営体												
江ノ浦097	5	-	-	-	-	-	-	-	-	-	-	-	-	-	-	-	-	-	-	-	-
橋森山098	x	x	x	x	x	x	x	x	x	x	x	x	x	x	x	x	x	x	x	x	x
有明森山099	x	x	x	x	x	x	x	x	x	x	x	x	x	x	x	x	x	x	x	x	x
高来119	-	-	-	-	-	-	-	-	-	-	-	-	-	-	-	-	-	-	-	-	-
小長井120	-	-	-	-	-	-	-	-	-	31	49	-	-	-	-	-	-	-	-	-	-
地区設定外999	-	-	-	-	-	-	-	-	-	-	-	-	-	-	-	-	-	-	-	-	-
大村市205	15	-	-	-	-	-	-	-	-	-	-	-	-	-	-	-	-	-	-	2	-
松原063	3	-	-	-	-	-	-	-	-	-	-	-	-	-	-	-	-	-	-	2	-
新城064	9	-	-	-	-	-	-	-	-	-	-	-	-	-	-	-	-	-	-	-	-
大村東部065	3	-	-	-	-	-	-	-	-	-	-	-	-	-	-	-	-	-	-	-	-
地区設定外999	-	-	-	-	-	-	-	-	-	-	-	-	-	-	-	-	-	-	-	-	-
平戸市207	50	-	6	-	3	1	1	2	-	4	-	-	-	-	-	-	-	-	-	3	1
田平039	2	-	-	-	2	-	-	2	-	-	-	-	-	-	-	-	-	-	-	1	1
北松大島040	4	-	1	-	-	-	-	-	-	-	-	-	-	-	-	-	-	-	-	-	-
生月041	9	-	-	-	-	-	-	-	-	-	-	-	-	-	-	-	-	-	-	-	-
館浦042	1	-	-	-	-	-	-	-	-	-	-	-	-	-	-	-	-	-	-	-	-
度島043	2	-	-	-	-	-	-	-	-	-	-	-	-	-	-	-	-	-	-	-	-
薄香044	1	-	4	-	-	-	-	-	-	-	-	-	-	-	-	-	-	-	-	1	-
平戸045	10	-	-	-	-	-	-	-	-	1	-	-	-	-	-	-	-	-	-	-	-
中野046	6	-	-	-	-	-	1	-	-	-	-	-	-	-	-	-	-	-	-	1	-
紐差047	2	-	1	-	-	-	-	-	-	3	-	-	-	-	-	-	-	-	-	-	-
獅子048	-	-	-	-	-	-	-	-	-	-	-	-	-	-	-	-	-	-	-	-	-
中津良049	-	-	-	-	-	-	-	-	-	-	-	-	-	-	-	-	-	-	-	-	-
津吉050	4	-	-	-	-	-	-	-	-	-	-	-	-	-	-	-	-	-	-	-	-
志々伎051	9	-	-	-	1	1	-	-	-	-	-	-	-	-	-	-	-	-	-	-	-
地区設定外999	-	-	-	-	-	-	-	-	-	-	-	-	-	-	-	-	-	-	-	-	-
松浦市208	22	-	11	4	-	22	3	1	-	1	-	1	-	-	-	-	-	-	-	-	-
北松鷹島035	12	-	-	1	-	16	1	-	-	-	-	-	-	-	-	-	-	-	-	-	-
福島036	2	-	-	-	-	-	-	-	-	-	-	1	-	-	-	-	-	-	-	-	-
松浦037	2	-	1	1	-	-	-	-	-	-	-	-	-	-	-	-	-	-	-	-	-
新星鹿038	6	-	10	2	-	6	2	1	-	1	-	-	-	-	-	-	-	-	-	-	-
地区設定外999	-	-	-	-	-	-	-	-	-	-	-	-	-	-	-	-	-	-	-	-	-
対馬市209	45	-	2	-	-	-	19	1	-	3	7	-	-	-	-	-	1	15	2	40	8
鰯浦001	1	-	-	-	-	-	-	-	-	-	1	-	-	-	-	-	-	-	-	-	-
西泊湾002	2	-	-	-	-	-	-	-	-	-	-	-	-	-	-	-	-	-	-	-	-
豊崎003	3	-	-	-	-	-	-	-	-	1	-	-	-	-	-	-	-	-	-	2	-
琴004	2	-	-	-	-	-	-	-	-	-	-	-	-	-	-	-	-	-	-	-	-
上対馬南部005	2	-	-	-	-	-	-	-	-	-	-	-	-	-	-	-	-	-	-	-	-
佐須奈006	-	-	-	-	-	-	-	-	-	-	-	-	-	-	-	-	-	-	-	-	-
上県007	5	-	-	-	-	-	-	-	-	-	-	-	-	-	-	-	-	-	-	1	-
伊奈008	-	-	-	-	-	-	-	-	-	-	-	-	-	-	-	-	-	-	-	-	-
峰東部009	-	-	-	-	-	-	-	-	-	-	-	-	-	-	-	-	-	-	-	-	-

○ 漁業経営体統計

3 販売金額1位の漁業種類別経営体数(つづき)

市区町村・漁業地区	計	底びき網					船びき網	まき網					刺網			さんま 棒受網		
		遠洋底びき網	以西底びき網	沖合底びき網		小型底びき網		大中型まき網				中・小型 まき網	さけ・ます 流し網	かじき等 流し網	その他の刺網			
				1そうびき	2そうびき			1そうまき 遠洋かつ お・まぐろ	1そうまき 近海かつ お・まぐろ	1そうまき その他	2そうまき							
				経営体	経営体			経営体	経営体	経営体	経営体						経営体	経営体
峰 西 部 010	18	-	-	-	-	-	-	-	-	-	-	-	-	-	-	-	2	-
日 の 出 011	24	-	-	-	-	-	-	-	-	-	-	-	-	-	-	-	2	-
豊 玉 東 部 012	58	-	-	-	-	-	-	-	-	-	-	-	-	-	-	-	3	-
豊 玉 西 部 013	55	-	-	-	-	-	-	-	-	-	-	-	-	-	-	-	-	-
網 島 014	30	-	-	-	-	-	-	-	-	-	-	-	-	-	-	-	1	-
唐 崎 015	31	-	-	-	-	-	-	-	-	-	-	-	-	-	-	-	1	-
東 海 016	36	-	-	-	-	-	-	-	-	-	-	-	-	-	-	-	-	-
浅 海 017	20	-	-	-	-	-	-	-	-	-	-	-	-	-	-	-	2	-
鴨 居 瀬 018	67	-	-	-	-	-	-	-	-	-	-	-	-	-	-	-	1	-
三 浦 湾 019	45	-	-	-	-	-	-	-	-	-	-	-	-	-	-	-	-	-
大 船 越 020	33	-	-	-	-	-	-	-	-	-	-	-	-	-	-	-	-	-
高 浜 021	65	-	-	-	-	-	-	-	-	-	-	1	-	-	-	-	-	-
対 馬 西 海 022	62	-	-	-	-	-	-	-	-	-	-	-	-	-	-	-	2	-
尾 崎 023	26	-	-	-	-	-	-	-	-	-	-	-	-	-	-	-	-	-
阿 須 湾 024	23	-	-	-	-	-	-	-	-	-	-	-	-	-	-	-	-	-
曲 025	25	-	-	-	-	-	-	-	-	-	-	-	-	-	-	-	-	-
巖 原 026	15	-	-	-	-	-	-	-	-	-	-	-	-	-	-	-	-	-
佐 須 027	55	-	-	-	-	-	-	-	-	-	-	-	-	-	-	-	3	-
久 田 028	50	-	-	-	-	-	-	-	-	-	-	-	-	-	-	-	1	-
豆 殿 029	72	-	-	-	-	-	-	-	-	-	-	-	-	-	-	-	1	-
地区設定外 999	-	-	-	-	-	-	-	-	-	-	-	-	-	-	-	-	-	-
沓 岐 市 210	578	-	-	-	-	-	-	-	-	1	-	-	-	-	-	-	8	-
箱 崎 030	75	-	-	-	-	-	-	-	-	-	-	-	-	-	-	-	-	-
沓 岐 東 部 031	90	-	-	-	-	-	-	-	-	-	-	-	-	-	-	-	3	-
石 田 032	86	-	-	-	-	-	-	-	-	-	-	-	-	-	-	-	2	-
郷 ノ 浦 033	170	-	-	-	-	-	-	-	-	-	1	-	-	-	-	-	2	-
勝 本 034	157	-	-	-	-	-	-	-	-	-	-	-	-	-	-	-	1	-
地区設定外 999	-	-	-	-	-	-	-	-	-	-	-	-	-	-	-	-	-	-
五 島 市 211	508	-	-	-	-	-	-	-	-	1	-	4	-	-	-	-	77	-
奈 留 137	58	-	-	-	-	-	-	-	-	-	-	4	-	-	-	-	1	-
枕 島 138	14	-	-	-	-	-	-	-	-	-	-	-	-	-	-	-	1	-
久 賀 島 139	20	-	-	-	-	-	-	-	-	-	-	-	-	-	-	-	5	-
奥 浦 140	44	-	-	-	-	-	-	-	-	1	-	-	-	-	-	-	7	-
福 江 141	50	-	-	-	-	-	-	-	-	-	-	-	-	-	-	-	17	-
長 手 142	2	x	x	x	x	x	x	x	x	x	x	x	x	x	x	x	x	x
崎 山 143	25	-	-	-	-	-	-	-	-	-	-	-	-	-	-	-	3	-
五 島 赤 島 144	6	-	-	-	-	-	-	-	-	-	-	-	-	-	-	-	5	-
黄 島 145	3	x	x	x	x	x	x	x	x	x	x	x	x	x	x	x	x	x
大 浜 146	26	-	-	-	-	-	-	-	-	-	-	-	-	-	-	-	5	-
富 江 147	90	-	-	-	-	-	-	-	-	-	-	-	-	-	-	-	7	-
黒 瀬 148	8	-	-	-	-	-	-	-	-	-	-	-	-	-	-	-	1	-
大 宝 149	17	-	-	-	-	-	-	-	-	-	-	-	-	-	-	-	2	-

○ 漁業経営体統計

3 販売金額1位の漁業種類別経営体数(つづき)

市区町村・漁業地区	はえ縄				釣												小型捕鯨	潜水器 漁業	採貝・ 採藻	
	大型 定置網	さけ 定置網	小型 定置網	その他の 網漁業	遠洋まぐろ はえ縄	近海まぐろ はえ縄	沿岸まぐろ はえ縄	その他の はえ縄	遠洋かつお 一本釣	近海かつお 一本釣	沿岸かつお 一本釣	遠洋いか釣	近海いか釣	沿岸いか釣	ひき縄釣	その他の釣				
	経営体	経営体	経営体	経営体	経営体	経営体	経営体	経営体	経営体	経営体	経営体	経営体	経営体	経営体	経営体	経営体				経営体
峰西010	-	-	2	-	-	-	-	-	-	-	-	-	-	-	12	-	-	-	-	-
日の出011	-	-	1	-	-	-	-	-	-	-	-	-	-	-	15	1	-	-	-	3
豊玉東012	-	-	2	-	-	-	-	1	-	-	-	-	-	-	49	-	-	-	-	3
豊玉西013	-	-	1	1	-	-	-	20	-	-	-	-	-	-	3	1	2	-	-	6
網島014	-	-	1	-	-	-	-	1	-	-	-	-	-	-	5	1	10	-	-	7
唐崎015	-	-	2	-	-	-	-	-	-	-	-	-	-	-	7	11	1	-	-	5
東海016	-	-	2	1	-	-	-	-	-	-	-	-	-	-	14	2	6	-	-	7
浅海017	-	-	-	-	-	-	-	-	-	-	-	-	-	-	1	-	-	-	-	-
鴨居瀬018	1	-	-	-	-	-	-	4	-	-	-	-	-	-	29	4	2	-	-	16
三浦湾019	-	-	-	1	-	-	-	2	-	-	-	-	-	-	23	4	2	-	-	2
大船越020	1	-	-	-	-	-	-	-	-	-	-	-	-	-	25	1	2	-	-	1
高浜021	1	-	2	-	-	-	-	39	-	-	-	-	-	-	8	4	4	-	-	5
対馬西022	-	-	-	-	-	-	6	2	-	-	-	-	-	-	6	12	-	-	-	8
尾崎023	-	-	-	-	-	-	-	2	-	-	-	-	-	-	4	5	-	-	-	3
阿須湾024	-	-	-	-	-	-	-	1	-	-	-	-	-	-	21	1	-	-	-	-
阿須曲025	-	-	-	-	-	-	-	-	-	-	-	-	-	-	10	6	6	-	-	3
厳原026	-	-	-	-	-	-	-	-	-	-	-	-	-	-	9	3	2	-	1	-
佐須027	-	-	-	-	-	-	-	7	-	-	-	-	-	-	1	19	15	-	-	8
久田028	-	-	1	1	-	-	-	1	-	-	-	-	-	-	15	11	14	-	-	5
豆酸029	1	-	3	2	-	-	-	2	-	-	-	-	-	-	3	9	33	-	-	15
地区設定外999	-	-	-	-	-	-	-	-	-	-	-	-	-	-	-	-	-	-	-	-
壱岐市210	1	-	5	4	-	-	-	17	-	-	-	-	-	-	130	146	171	-	-	61
箱崎030	1	-	-	-	-	-	-	2	-	-	-	-	-	-	1	69	-	-	-	2
壱岐東031	-	-	-	-	-	-	-	-	-	-	-	-	-	-	15	1	58	-	-	6
石田032	-	-	2	-	-	-	-	-	-	-	-	-	-	-	3	63	8	-	-	2
郷ノ浦033	-	-	2	4	-	-	-	14	-	-	-	-	-	-	21	9	50	-	-	48
勝本034	-	-	1	-	-	-	-	1	-	-	-	-	-	-	90	4	55	-	-	3
地区設定外999	-	-	-	-	-	-	-	-	-	-	-	-	-	-	-	-	-	-	-	-
五島市211	15	-	53	6	-	-	-	45	-	-	-	-	-	-	61	60	123	-	1	25
奈留137	1	-	2	-	-	-	-	4	-	-	-	-	-	-	23	1	7	-	-	6
柗島138	-	-	-	-	-	-	-	6	-	-	-	-	-	-	-	-	7	-	-	-
久賀島139	1	-	2	-	-	-	-	1	-	-	-	-	-	-	2	1	4	-	-	3
奥浦140	-	-	2	-	-	-	-	1	-	-	-	-	-	-	3	5	19	-	-	3
福江141	-	-	-	1	-	-	-	11	-	-	-	-	-	-	5	3	12	-	-	-
長手142	x	x	x	x	x	x	x	x	x	x	x	x	x	x	x	x	x	x	x	x
崎山143	2	-	2	-	-	-	-	1	-	-	-	-	-	-	2	4	9	-	-	-
五島赤島144	-	-	-	-	-	-	-	-	-	-	-	-	-	-	1	-	-	-	-	-
黄島145	x	x	x	x	x	x	x	x	x	x	x	x	x	x	x	x	x	x	x	x
大浜146	-	-	4	1	-	-	-	4	-	-	-	-	-	-	1	9	2	-	-	-
富江147	-	-	4	1	-	-	-	7	-	-	-	-	-	-	14	31	23	-	-	1
黒瀬148	-	-	1	1	-	-	-	-	-	-	-	-	-	-	-	1	4	-	-	-
大宝149	2	-	7	-	-	-	-	-	-	-	-	-	-	-	2	2	-	-	-	-

○ 漁業経営体統計

3 販売金額1位の漁業種類別経営体数(つづき)

市区町村・漁業地区	その他の 漁業	海面養殖																		
		魚類養殖							ほたて がい 養殖	かき類 養殖	その他の 貝類養殖	くるま えび 養殖	ほや類 養殖	その他の 水産動物 類養殖	こんぶ類 養殖	わかめ類 養殖	のり類 養殖	その他の 海藻類 養殖	真珠養殖	真珠母貝 養殖
		ぎんざけ 養殖	ぶり類 養殖	まだい 養殖	ひらめ 養殖	とらふぐ 養殖	くろ まぐろ 養殖	その他の 魚類養殖												
経営体	経営体	経営体	経営体	経営体	経営体	経営体	経営体	経営体	経営体	経営体	経営体	経営体	経営体	経営体	経営体	経営体	経営体	経営体	経営体	経営体
峰 西 部 010	-	-	-	-	-	-	-	-	-	-	1	-	-	-	-	-	-	-	1	-
日 の 出 011	1	-	-	-	-	-	-	-	-	-	-	-	-	-	-	-	-	-	-	1
豊 玉 東 部 012	-	-	-	-	-	-	-	-	-	-	-	-	-	-	-	-	-	-	-	-
豊 玉 西 部 013	3	-	1	-	-	-	-	-	-	-	-	-	-	-	-	-	-	1	16	-
網 島 014	2	-	-	-	-	-	-	-	-	-	-	-	-	-	-	1	-	-	1	-
唐 崎 015	-	-	-	-	-	-	-	-	-	-	-	-	-	-	-	-	-	-	-	4
東 海 016	3	-	-	-	-	-	-	-	-	-	-	-	-	-	-	-	-	-	1	-
浅 海 017	-	-	-	-	-	-	-	-	-	-	-	-	-	-	-	-	-	-	16	1
鴨 居 瀬 018	-	-	1	-	-	-	1	1	-	2	2	-	-	-	-	-	-	1	1	1
三 浦 湾 019	8	-	-	-	-	-	2	-	-	-	-	-	-	-	-	-	-	-	-	1
大 船 越 020	2	-	-	-	-	-	-	-	-	-	-	-	-	-	-	-	-	-	1	-
高 浜 021	1	-	-	-	-	-	-	-	-	-	-	-	-	-	-	-	-	-	-	-
対 馬 西 海 022	2	-	-	-	-	-	6	-	-	-	3	-	-	-	-	-	15	-	-	-
尾 崎 023	2	-	-	-	-	-	10	-	-	-	-	-	-	-	-	-	-	-	-	-
阿 須 湾 024	-	-	-	-	-	-	-	-	-	-	-	-	-	-	-	-	-	-	-	-
曲 025	-	-	-	-	-	-	-	-	-	-	-	-	-	-	-	-	-	-	-	-
厳 原 026	-	-	-	-	-	-	-	-	-	-	-	-	-	-	-	-	-	-	-	-
佐 須 027	2	-	-	-	-	-	-	-	-	-	-	-	-	-	-	-	-	-	-	-
久 田 028	1	-	-	-	-	-	-	-	-	-	-	-	-	-	-	-	-	-	-	-
豆 酸 029	3	-	-	-	-	-	-	-	-	-	-	-	-	-	-	-	-	-	-	-
地区設定外 999	-	-	-	-	-	-	-	-	-	-	-	-	-	-	-	-	-	-	-	-
壱 岐 市 210	23	-	-	-	-	1	2	-	-	-	1	-	-	-	-	1	-	1	3	2
箱 崎 030	-	-	-	-	-	-	-	-	-	-	-	-	-	-	-	-	-	-	-	-
壱 岐 東 部 031	4	-	-	-	-	-	-	-	-	-	-	-	-	-	-	-	-	1	-	2
石 田 032	5	-	-	-	-	-	1	-	-	-	-	-	-	-	-	-	-	-	-	-
郷 ノ 浦 033	13	-	-	-	-	1	1	-	-	-	1	-	-	-	-	1	-	-	2	-
勝 本 034	1	-	-	-	-	-	-	-	-	-	-	-	-	-	-	-	-	-	1	-
地区設定外 999	-	-	-	-	-	-	-	-	-	-	-	-	-	-	-	-	-	-	-	-
五 島 市 211	18	-	4	4	-	-	5	3	-	1	-	1	-	-	-	-	-	-	1	-
奈 留 137	3	-	2	-	-	-	1	2	-	-	-	-	-	-	-	-	-	-	1	-
椛 島 138	-	-	-	-	-	-	-	-	-	-	-	-	-	-	-	-	-	-	-	-
久 賀 島 139	-	-	-	-	-	-	-	-	-	-	-	1	-	-	-	-	-	-	-	-
奥 浦 140	-	-	-	-	-	-	2	-	-	1	-	-	-	-	-	-	-	-	-	-
福 江 141	1	-	-	-	-	-	-	-	-	-	-	-	-	-	-	-	-	-	-	-
長 手 142	x	x	x	x	x	x	x	x	x	x	x	x	x	x	x	x	x	x	x	x
崎 山 143	2	-	-	-	-	-	-	-	-	-	-	-	-	-	-	-	-	-	-	-
五 島 赤 島 144	-	-	-	-	-	-	-	-	-	-	-	-	-	-	-	-	-	-	-	-
黄 島 145	x	x	x	x	x	x	x	x	x	x	x	x	x	x	x	x	x	x	x	x
大 浜 146	-	-	-	-	-	-	-	-	-	-	-	-	-	-	-	-	-	-	-	-
大 富 江 147	2	-	-	-	-	-	-	-	-	-	-	-	-	-	-	-	-	-	-	-
黒 瀬 148	-	-	-	-	-	-	-	-	-	-	-	-	-	-	-	-	-	-	-	-
大 宝 149	2	-	-	-	-	-	-	-	-	-	-	-	-	-	-	-	-	-	-	-

○ 漁業経営体統計

3 販売金額1位の漁業種類別経営体数(つづき)

市区町村・漁業地区	計	底びき網					船びき網	まき網					刺網			さんま 棒受網	
		遠洋底びき網	以西底びき網	沖合底びき網		小型底びき網		大中小型まき網				中・小型 まき網	さけ・ます 流し網	かじき等 流し網	その他の刺網		
				1そうびき	2そうびき			1そうまき 遠洋かつ お・まぐろ	1そうまき 近海かつ お・まぐろ	1そうまき その他	2そうまき						
				経営体	経営体			経営体	経営体	経営体	経営体						経営体
玉之浦150	44	-	-	-	-	-	-	-	-	-	-	-	-	-	-	-	1
三井楽151	64	-	-	-	-	-	-	-	-	-	-	-	-	-	-	-	16
岐宿152	37	-	-	-	-	-	-	-	-	-	-	-	-	-	-	-	3
地区設定外999	-	-	-	-	-	-	-	-	-	-	-	-	-	-	-	-	-
西海市212	354	-	-	-	-	18	1	-	-	-	-	1	-	-	-	-	43
西彼073	103	-	-	-	-	15	1	-	-	-	-	-	-	-	-	-	5
瀬川074	66	-	-	-	-	2	-	-	-	-	-	-	-	-	-	-	1
西彼西075	25	-	-	-	-	-	-	-	-	-	-	1	-	-	-	-	4
西彼大島076	38	-	-	-	-	-	-	-	-	-	-	-	-	-	-	-	3
崎戸077	60	-	-	-	-	1	-	-	-	-	-	-	-	-	-	-	28
大瀬戸078	62	-	-	-	-	-	-	-	-	-	-	-	-	-	-	-	2
地区設定外999	-	-	-	-	-	-	-	-	-	-	-	-	-	-	-	-	-
雲仙市213	155	-	-	-	-	10	1	-	-	-	-	2	-	-	3	54	1
愛野100	-	-	-	-	-	-	-	-	-	-	-	-	-	-	-	-	-
千々石101	16	-	-	-	-	7	-	-	-	-	-	-	-	-	-	-	1
小浜102	40	-	-	-	-	3	-	-	-	-	-	1	-	-	-	-	20
南串山103	46	-	-	-	-	-	1	-	-	-	-	1	-	-	3	12	1
南高多比良114	9	-	-	-	-	-	-	-	-	-	-	-	-	-	-	-	4
土黒115	17	-	-	-	-	-	-	-	-	-	-	-	-	-	-	-	13
神代116	7	-	-	-	-	-	-	-	-	-	-	-	-	-	-	-	1
瑞穂117	20	-	-	-	-	-	-	-	-	-	-	-	-	-	-	-	3
吾妻118	-	-	-	-	-	-	-	-	-	-	-	-	-	-	-	-	-
地区設定外999	-	-	-	-	-	-	-	-	-	-	-	-	-	-	-	-	-
南島原市214	283	-	-	-	-	-	11	-	-	-	-	-	-	-	-	-	31
加津佐104	47	-	-	-	-	-	-	-	-	-	-	-	-	-	-	-	7
口之津105	59	-	-	-	-	-	-	-	-	-	-	-	-	-	-	-	2
南有馬106	32	-	-	-	-	-	1	-	-	-	-	-	-	-	-	-	1
西有家107	44	-	-	-	-	-	-	-	-	-	-	-	-	-	-	-	8
有家108	31	-	-	-	-	-	-	-	-	-	-	-	-	-	-	-	2
布津109	54	-	-	-	-	-	10	-	-	-	-	-	-	-	-	-	10
深江110	16	-	-	-	-	-	-	-	-	-	-	-	-	-	-	-	1
地区設定外999	-	-	-	-	-	-	-	-	-	-	-	-	-	-	-	-	-
長与町307	24	-	-	-	-	1	-	-	-	-	-	-	-	-	-	-	4
長与070	24	-	-	-	-	1	-	-	-	-	-	-	-	-	-	-	4
地区設定外999	-	-	-	-	-	-	-	-	-	-	-	-	-	-	-	-	-
時津町308	45	-	-	-	-	26	-	-	-	-	-	-	-	-	-	-	1
時津071	45	-	-	-	-	26	-	-	-	-	-	-	-	-	-	-	1
地区設定外999	-	-	-	-	-	-	-	-	-	-	-	-	-	-	-	-	-
東彼杵町321	22	-	-	-	-	9	-	-	-	-	-	-	-	-	-	-	1
東彼杵062	22	-	-	-	-	9	-	-	-	-	-	-	-	-	-	-	1
地区設定外999	-	-	-	-	-	-	-	-	-	-	-	-	-	-	-	-	-

○ 漁業経営体統計

3 販売金額1位の漁業種類別経営体数(つづき)

市区町村・漁業地区	はえ縄				釣												小型捕鯨	潜水器 漁業	採貝・ 採藻	
	大型 定置網	さけ 定置網	小型 定置網	その他の 網漁業	遠洋まぐろ はえ縄	近海まぐろ はえ縄	沿岸まぐろ はえ縄	その他の はえ縄	遠洋かつお 一本釣	近海かつお 一本釣	沿岸かつお 一本釣	遠洋いか釣	近海いか釣	沿岸いか釣	ひき縄釣	その他の釣				
	経営体	経営体	経営体	経営体	経営体	経営体	経営体	経営体	経営体	経営体	経営体	経営体	経営体	経営体	経営体	経営体				経営体
玉之浦150	7	-	10	-	-	-	-	-	-	-	-	-	-	-	5	-	11	-	-	2
三井楽151	1	-	8	1	-	-	-	7	-	-	-	-	-	-	5	-	16	-	1	7
岐宿152	1	-	10	1	-	-	-	3	-	-	-	-	-	-	-	3	7	-	-	2
地区設定外999	-	-	-	-	-	-	-	-	-	-	-	-	-	-	-	-	-	-	-	-
西海市212	-	-	24	39	-	-	-	7	-	-	-	-	-	-	1	5	107	-	-	20
西彼073	-	-	12	3	-	-	-	-	-	-	-	-	-	-	-	-	15	-	-	3
瀬川074	-	-	-	35	-	-	-	-	-	-	-	-	-	-	-	-	21	-	-	2
西彼西075	-	-	5	-	-	-	-	-	-	-	-	-	-	-	-	1	1	-	-	3
西彼大076	-	-	2	-	-	-	-	-	-	-	-	-	-	-	-	-	22	-	-	6
崎戸077	-	-	2	1	-	-	-	1	-	-	-	-	-	-	-	3	20	-	-	4
大瀬戸078	-	-	3	-	-	-	-	6	-	-	-	-	-	-	1	1	28	-	-	2
地区設定外999	-	-	-	-	-	-	-	-	-	-	-	-	-	-	-	-	-	-	-	-
雲仙市213	-	-	7	4	-	-	-	-	-	-	-	-	-	-	-	-	21	-	-	13
愛野100	-	-	-	-	-	-	-	-	-	-	-	-	-	-	-	-	-	-	-	-
千々石101	-	-	1	-	-	-	-	-	-	-	-	-	-	-	-	-	-	-	-	1
小浜102	-	-	-	2	-	-	-	-	-	-	-	-	-	-	-	-	7	-	-	4
南串山103	-	-	6	2	-	-	-	-	-	-	-	-	-	-	-	-	4	-	-	2
南高多比良114	-	-	-	-	-	-	-	-	-	-	-	-	-	-	-	-	1	-	-	3
土黒115	-	-	-	-	-	-	-	-	-	-	-	-	-	-	-	-	2	-	-	1
神代116	-	-	-	-	-	-	-	-	-	-	-	-	-	-	-	-	4	-	-	-
瑞穂117	-	-	-	-	-	-	-	-	-	-	-	-	-	-	-	-	3	-	-	2
吾妻118	-	-	-	-	-	-	-	-	-	-	-	-	-	-	-	-	-	-	-	-
地区設定外999	-	-	-	-	-	-	-	-	-	-	-	-	-	-	-	-	-	-	-	-
南島原市214	-	-	1	1	-	-	-	33	-	-	-	-	-	-	8	3	133	-	-	8
加津佐104	-	-	-	-	-	-	-	-	-	-	-	-	-	-	-	-	31	-	-	5
口之津105	-	-	-	1	-	-	-	-	-	-	-	-	-	-	-	-	51	-	-	3
南有馬106	-	-	-	-	-	-	-	4	-	-	-	-	-	-	-	-	15	-	-	-
西有家107	-	-	-	-	-	-	-	10	-	-	-	-	-	-	8	1	13	-	-	-
有家108	-	-	-	-	-	-	-	4	-	-	-	-	-	-	-	2	9	-	-	-
布津109	-	-	1	-	-	-	-	2	-	-	-	-	-	-	-	-	14	-	-	-
深江110	-	-	-	-	-	-	-	13	-	-	-	-	-	-	-	-	-	-	-	-
地区設定外999	-	-	-	-	-	-	-	-	-	-	-	-	-	-	-	-	-	-	-	-
長与町307	-	-	1	-	-	-	-	-	-	-	-	-	-	-	-	-	-	-	-	-
長与070	-	-	1	-	-	-	-	-	-	-	-	-	-	-	-	-	-	-	-	-
地区設定外999	-	-	-	-	-	-	-	-	-	-	-	-	-	-	-	-	-	-	-	-
時津町308	-	-	9	-	-	-	-	-	-	-	-	-	-	-	-	-	4	-	-	2
時津071	-	-	9	-	-	-	-	-	-	-	-	-	-	-	-	-	4	-	-	2
地区設定外999	-	-	-	-	-	-	-	-	-	-	-	-	-	-	-	-	-	-	-	-
東彼杵町321	-	-	-	2	-	-	-	1	-	-	-	-	-	-	-	-	1	-	-	-
東彼杵062	-	-	-	2	-	-	-	1	-	-	-	-	-	-	-	-	1	-	-	-
地区設定外999	-	-	-	-	-	-	-	-	-	-	-	-	-	-	-	-	-	-	-	-

○ 漁業経営体統計

3 販売金額1位の漁業種類別経営体数(つづき)

市区町村・漁業地区	その他の 漁業	海面養殖																		
		魚類養殖							ほたて がい 養殖	かき類 養殖	その他の 貝類養殖	くるま えび 養殖	ほや類 養殖	その他の 水産動物 類養殖	こんぶ類 養殖	わかめ類 養殖	のり類 養殖	その他の 海藻類 養殖	真珠養殖	真珠母貝 養殖
		ぎんざけ 養殖	ぶり類 養殖	まだい 養殖	ひらめ 養殖	とらふぐ 養殖	くろ まぐろ 養殖	その他の 魚類養殖												
経営体	経営体	経営体	経営体	経営体	経営体	経営体	経営体	経営体	経営体	経営体	経営体	経営体	経営体	経営体	経営体	経営体	経営体	経営体	経営体	経営体
玉之浦150	2	-	1	3	-	-	2	-	-	-	-	-	-	-	-	-	-	-	-	-
三井楽151	2	-	-	-	-	-	-	-	-	-	-	-	-	-	-	-	-	-	-	-
岐宿152	4	-	1	1	-	-	-	1	-	-	-	-	-	-	-	-	-	-	-	-
地区設定外999	-	-	-	-	-	-	-	-	-	-	-	-	-	-	-	-	-	-	-	-
西海市212	45	-	1	1	-	1	-	-	-	24	4	-	-	-	-	2	-	-	-	9
西彼073	15	-	-	-	-	-	-	-	-	24	3	-	-	-	-	-	-	-	-	7
瀬川074	4	-	-	-	-	-	-	-	-	-	-	-	-	-	-	-	-	-	-	1
西彼西海075	7	-	1	-	-	-	-	-	-	-	-	-	-	-	-	-	-	-	-	1
西彼大島076	1	-	-	1	-	1	-	-	-	-	-	-	-	-	-	2	-	-	-	-
崎戸077	-	-	-	-	-	-	-	-	-	-	-	-	-	-	-	-	-	-	-	-
大瀬戸078	18	-	-	-	-	-	-	-	-	-	1	-	-	-	-	-	-	-	-	-
地区設定外999	-	-	-	-	-	-	-	-	-	-	-	-	-	-	-	-	-	-	-	-
雲仙市213	16	-	4	2	-	1	-	-	-	12	-	-	-	-	-	-	4	-	-	-
愛野100	-	-	-	-	-	-	-	-	-	-	-	-	-	-	-	-	-	-	-	-
千々石101	2	-	2	2	-	-	-	-	-	-	-	-	-	-	-	-	-	-	-	-
小浜102	3	-	-	-	-	-	-	-	-	-	-	-	-	-	-	-	-	-	-	-
南串山103	10	-	2	-	-	1	-	-	-	1	-	-	-	-	-	-	-	-	-	-
南高多比良114	-	-	-	-	-	-	-	-	-	-	-	-	-	-	-	-	1	-	-	-
土黒115	-	-	-	-	-	-	-	-	-	-	-	-	-	-	-	-	1	-	-	-
神代116	1	-	-	-	-	-	-	-	-	-	-	-	-	-	-	-	1	-	-	-
瑞穂117	-	-	-	-	-	-	-	-	-	11	-	-	-	-	-	-	1	-	-	-
吾妻118	-	-	-	-	-	-	-	-	-	-	-	-	-	-	-	-	-	-	-	-
地区設定外999	-	-	-	-	-	-	-	-	-	-	-	-	-	-	-	-	-	-	-	-
南島原市214	20	-	-	1	-	1	-	-	-	-	1	1	-	-	-	28	1	1	-	-
加津佐104	3	-	-	-	-	-	-	-	-	-	-	-	-	-	-	1	-	-	-	-
口之津105	-	-	-	1	-	-	-	-	-	-	1	-	-	-	-	-	-	-	-	-
南有馬106	2	-	-	-	-	1	-	-	-	-	-	-	-	-	-	7	-	1	-	-
西有家107	3	-	-	-	-	-	-	-	-	-	-	-	-	-	-	1	-	-	-	-
有家108	11	-	-	-	-	-	-	-	-	-	-	-	-	-	-	2	1	-	-	-
布津109	1	-	-	-	-	-	-	-	-	-	-	-	-	-	-	16	-	-	-	-
深江110	-	-	-	-	-	-	-	-	-	-	-	1	-	-	-	1	-	-	-	-
地区設定外999	-	-	-	-	-	-	-	-	-	-	-	-	-	-	-	-	-	-	-	-
長与町307	14	-	-	-	-	-	-	-	-	4	-	-	-	-	-	-	-	-	-	-
長与070	14	-	-	-	-	-	-	-	-	4	-	-	-	-	-	-	-	-	-	-
地区設定外999	-	-	-	-	-	-	-	-	-	-	-	-	-	-	-	-	-	-	-	-
時津町308	2	-	-	-	-	-	-	-	-	1	-	-	-	-	-	-	-	-	-	-
時津071	2	-	-	-	-	-	-	-	-	1	-	-	-	-	-	-	-	-	-	-
地区設定外999	-	-	-	-	-	-	-	-	-	-	-	-	-	-	-	-	-	-	-	-
東彼杵町321	8	-	-	-	-	-	-	-	-	-	-	-	-	-	-	-	-	-	-	-
東彼杵062	8	-	-	-	-	-	-	-	-	-	-	-	-	-	-	-	-	-	-	-
地区設定外999	-	-	-	-	-	-	-	-	-	-	-	-	-	-	-	-	-	-	-	-

○ 漁業経営体統計

3 販売金額1位の漁業種類別経営体数(つづき)

市区町村・漁業地区	計	底びき網					船びき網	まき網					刺網			さんま 棒受網			
		遠洋底びき網	以西底びき網	沖合底びき網		小型底びき網		大中小型まき網				中・小型 まき網	さけ・ます 流し網	かじき等 流し網	その他の刺網				
				1そうびき	2そうびき			1そうまき 遠洋かつ お・まぐろ	1そうまき 近海かつ お・まぐろ	1そうまき その他	2そうまき								
				経営体	経営体			経営体	経営体	経営体	経営体						経営体	経営体	経営体
川 棚 町 322	29	-	-	-	-	10	-	-	-	-	-	-	-	-	-	-	1	-	
川 棚 061	29	-	-	-	-	10	-	-	-	-	-	-	-	-	-	-	1	-	
地区設定外 999	-	-	-	-	-	-	-	-	-	-	-	-	-	-	-	-	-	-	
小 値 賀 町 383	114	-	-	-	-	-	-	-	-	-	-	-	-	-	-	-	-	20	-
小 値 賀 055	114	-	-	-	-	-	-	-	-	-	-	-	-	-	-	-	-	20	-
地区設定外 999	-	-	-	-	-	-	-	-	-	-	-	-	-	-	-	-	-	-	-
新上五島町 411	346	-	-	-	-	-	10	-	-	-	3	-	-	-	-	-	-	33	-
北 魚 目 121	23	-	-	-	-	-	5	-	-	-	-	-	-	-	-	-	-	2	-
北魚目第一 122	9	-	-	-	-	-	3	-	-	-	-	-	-	-	-	-	-	-	-
魚 目 123	13	-	-	-	-	-	1	-	-	-	-	-	-	-	-	-	-	-	-
有 川 124	45	-	-	-	-	-	1	-	-	-	-	-	-	-	-	-	-	-	-
崎 浦 125	15	-	-	-	-	-	-	-	-	-	-	-	-	-	-	-	-	5	-
太 田 126	16	-	-	-	-	-	-	-	-	-	-	-	-	-	-	-	-	4	-
鯛ノ浦湾 127	14	-	-	-	-	-	-	-	-	-	-	-	-	-	-	-	-	3	-
有川神ノ浦 128	14	-	-	-	-	-	-	-	-	-	-	-	-	-	-	-	-	-	-
上 五 島 129	62	-	-	-	-	-	-	-	-	-	-	-	-	-	-	-	-	3	-
飯ノ瀬戸 130	7	-	-	-	-	-	-	-	-	-	-	-	-	-	-	-	-	1	-
浜 串 131	11	-	-	-	-	-	-	-	-	-	2	-	-	-	-	-	-	3	-
岩 瀬 浦 132	5	-	-	-	-	-	-	-	-	-	-	-	-	-	-	-	-	1	-
奈 良 尾 133	12	-	-	-	-	-	-	-	-	-	1	-	-	-	-	-	-	2	-
神 部 134	9	-	-	-	-	-	-	-	-	-	-	-	-	-	-	-	-	2	-
若 松 中 央 135	52	-	-	-	-	-	-	-	-	-	-	-	-	-	-	-	-	3	-
日 ノ 島 136	39	-	-	-	-	-	-	-	-	-	-	-	-	-	-	-	-	4	-
地区設定外 999	-	-	-	-	-	-	-	-	-	-	-	-	-	-	-	-	-	-	-

○ 漁業経営体統計

3 販売金額1位の漁業種類別経営体数(つづき)

市区町村・漁業地区	はえ縄				釣												小型捕鯨	潜水器 漁業	採貝・ 採藻
	大型 定置網	さけ 定置網	小型 定置網	その他の 網漁業	遠洋まぐろ はえ縄	近海まぐろ はえ縄	沿岸まぐろ はえ縄	その他の はえ縄	遠洋かつお 一本釣	近海かつお 一本釣	沿岸かつお 一本釣	遠洋いか釣	近海いか釣	沿岸いか釣	ひき縄釣	その他の釣			
	経営体	経営体	経営体	経営体	経営体	経営体	経営体	経営体	経営体	経営体	経営体	経営体	経営体	経営体	経営体	経営体			
川 棚 町 322	-	-	2	1	-	-	-	-	-	-	-	-	-	-	-	8	-	-	1
川 棚 061	-	-	2	1	-	-	-	-	-	-	-	-	-	-	-	8	-	-	1
地区設定外 999	-	-	-	-	-	-	-	-	-	-	-	-	-	-	-	-	-	-	-
小 値 賀 町 383	1	-	-	1	-	-	-	18	-	-	-	-	-	4	14	51	-	-	1
小 値 賀 055	1	-	-	1	-	-	-	18	-	-	-	-	-	4	14	51	-	-	1
地区設定外 999	-	-	-	-	-	-	-	-	-	-	-	-	-	-	-	-	-	-	-
新上五島町 411	10	-	15	1	-	-	-	23	-	-	-	-	-	23	25	107	-	6	28
北 魚 目 121	1	-	-	1	-	-	-	4	-	-	-	-	-	1	-	5	-	-	4
北魚目第一 122	1	-	-	-	-	-	-	1	-	-	-	-	-	2	-	2	-	-	-
魚 目 123	1	-	6	-	-	-	-	-	-	-	-	-	-	4	-	-	-	-	-
有 川 124	1	-	4	-	-	-	-	-	-	-	-	-	-	2	-	15	-	-	10
崎 浦 125	1	-	-	-	-	-	-	-	-	-	-	-	-	-	-	3	-	-	6
太 田 126	-	-	-	-	-	-	-	-	-	-	-	-	-	-	2	7	-	-	3
鯛ノ浦湾 127	-	-	1	-	-	-	-	1	-	-	-	-	-	1	1	3	-	-	-
有川神ノ浦 128	1	-	2	-	-	-	-	1	-	-	-	-	-	3	2	1	-	-	-
上五島 129	2	-	-	-	-	-	-	4	-	-	-	-	-	-	6	31	-	5	2
飯ノ瀬戸 130	-	-	1	-	-	-	-	3	-	-	-	-	-	-	-	-	-	-	1
浜 串 131	-	-	1	-	-	-	-	-	-	-	-	-	-	-	-	5	-	-	-
岩 瀬 浦 132	-	-	-	-	-	-	-	-	-	-	-	-	-	-	-	4	-	-	-
奈 良 尾 133	-	-	-	-	-	-	-	3	-	-	-	-	-	1	-	5	-	-	-
神 部 134	-	-	-	-	-	-	-	-	-	-	-	-	-	-	-	3	-	-	-
若 松 中 央 135	-	-	-	-	-	-	-	4	-	-	-	-	-	8	3	11	-	-	-
日ノ島 136	2	-	-	-	-	-	-	2	-	-	-	-	-	1	11	12	-	1	2
地区設定外 999	-	-	-	-	-	-	-	-	-	-	-	-	-	-	-	-	-	-	-

○ 漁業経営体統計

3 販売金額1位の漁業種類別経営体数(つづき)

市区町村・漁業地区	その他の 漁業	海面養殖																		
		魚類養殖							ほたて がい 養殖	かき類 養殖	その他の 貝類養殖	くるま えび 養殖	ほや類 養殖	その他の 水産動物 類養殖	こんぶ類 養殖	わかめ類 養殖	のり類 養殖	その他の 海藻類 養殖	真珠養殖	真珠母貝 養殖
		ぎんざけ 養殖	ぶり類 養殖	まだい 養殖	ひらめ 養殖	とらふぐ 養殖	くろ まぐろ 養殖	その他の 魚類養殖												
経営体	経営体	経営体	経営体	経営体	経営体	経営体	経営体	経営体	経営体	経営体	経営体	経営体	経営体	経営体	経営体	経営体	経営体	経営体	経営体	経営体
川 棚 町 322	6	-	-	-	-	-	-	-	-	-	-	-	-	-	-	-	-	-	-	-
川 棚 061	6	-	-	-	-	-	-	-	-	-	-	-	-	-	-	-	-	-	-	-
地区設定外 999	-	-	-	-	-	-	-	-	-	-	-	-	-	-	-	-	-	-	-	-
小 値 賀 町 383	3	-	1	-	-	-	-	-	-	-	-	-	-	-	-	-	-	-	-	-
小 値 賀 055	3	-	1	-	-	-	-	-	-	-	-	-	-	-	-	-	-	-	-	-
地区設定外 999	-	-	-	-	-	-	-	-	-	-	-	-	-	-	-	-	-	-	-	-
新 上 五 島 町 411	31	-	10	1	-	-	-	1	-	6	1	-	-	-	-	-	-	-	1	11
北 魚 目 121	-	-	-	-	-	-	-	-	-	-	-	-	-	-	-	-	-	-	-	-
北魚目第一 122	-	-	-	-	-	-	-	-	-	-	-	-	-	-	-	-	-	-	-	-
魚 目 123	1	-	-	-	-	-	-	-	-	-	-	-	-	-	-	-	-	-	-	-
有 川 124	11	-	1	-	-	-	-	-	-	-	-	-	-	-	-	-	-	-	-	-
崎 浦 125	-	-	-	-	-	-	-	-	-	-	-	-	-	-	-	-	-	-	-	-
太 田 126	-	-	-	-	-	-	-	-	-	-	-	-	-	-	-	-	-	-	-	-
鯛ノ浦湾 127	4	-	-	-	-	-	-	-	-	-	-	-	-	-	-	-	-	-	-	-
有川神ノ浦 128	4	-	-	-	-	-	-	-	-	-	-	-	-	-	-	-	-	-	-	-
上 五 島 129	4	-	2	-	-	-	-	1	-	1	-	-	-	-	-	-	-	-	1	-
飯ノ瀬戸 130	-	-	-	-	-	-	-	-	-	1	-	-	-	-	-	-	-	-	-	-
浜 串 131	-	-	-	-	-	-	-	-	-	-	-	-	-	-	-	-	-	-	-	-
岩 瀬 浦 132	-	-	-	-	-	-	-	-	-	-	-	-	-	-	-	-	-	-	-	-
奈 良 尾 133	-	-	-	-	-	-	-	-	-	-	-	-	-	-	-	-	-	-	-	-
神 部 134	-	-	4	-	-	-	-	-	-	-	-	-	-	-	-	-	-	-	-	-
若 松 中 央 135	3	-	3	1	-	-	-	-	-	4	1	-	-	-	-	-	-	-	-	11
日ノ島 136	4	-	-	-	-	-	-	-	-	-	-	-	-	-	-	-	-	-	-	-
地区設定外 999	-	-	-	-	-	-	-	-	-	-	-	-	-	-	-	-	-	-	-	-

○ 漁業経営体統計

4 営んだ漁業種類別経営体数

市区町村・漁業地区	計	底びき網					船びき網	まき網					刺網			さんま 棒受網
		遠洋底びき網	以西底びき網	沖合底びき網		小型底びき網		大中型まき網				中・小型 まき網	さけ・ます 流し網	かじき等 流し網	その他の刺網	
				1 そうびき	2 そうびき			1 そうまき 遠洋かつ お・まぐろ	1 そうまき 近海かつ お・まぐろ	1 そうまき その他	2 そうまき					
				経営体	経営体			経営体	経営体	経営体	経営体					
長崎県	5 998	-	-	3	-	453	244	1	-	11	-	62	-	4	1 223	1
長崎市	201	502	-	-	-	122	4	1	-	2	-	6	-	-	119	-
琴海	072	66	-	-	-	43	4	-	-	-	-	-	-	-	8	-
外海	079	17	-	-	-	-	-	-	-	-	-	-	-	-	6	-
三重	080	32	-	-	-	-	-	-	-	1	-	3	-	-	23	-
福田	081	41	-	-	-	-	-	-	-	-	-	-	-	-	4	-
長崎西部	082	5	-	-	-	-	-	-	-	-	-	1	-	-	1	-
長崎港	083	5	-	-	-	-	-	1	-	1	-	-	-	-	-	-
長崎東部	084	16	-	-	-	-	-	-	-	-	-	1	-	-	-	-
深堀	085	12	-	-	-	-	-	-	-	-	-	-	-	-	-	-
茂木	086	62	-	-	-	39	-	-	-	-	-	-	-	-	-	-
網場	087	10	-	-	-	-	-	-	-	-	-	-	-	-	2	-
東長崎	088	64	-	-	-	30	-	-	-	-	-	-	-	-	7	-
香焼	089	6	-	-	-	-	-	-	-	-	-	-	-	-	5	-
伊王島	090	18	-	-	-	-	-	-	-	-	-	-	-	-	18	-
高島	091	7	-	-	-	-	-	-	-	-	-	-	-	-	5	-
蚊焼	092	18	-	-	-	-	-	-	-	-	-	-	-	-	4	-
為石	093	23	-	-	-	3	-	-	-	-	-	-	-	-	6	-
野母崎北部	094	51	-	-	-	-	-	-	-	-	-	-	-	-	16	-
野母崎南部	095	49	-	-	-	7	-	-	-	-	-	1	-	-	14	-
地区設定外	999	-	-	-	-	-	-	-	-	-	-	-	-	-	-	-
佐世保市	202	473	-	-	3	14	42	-	-	1	-	39	-	-	101	-
鹿町	052	57	-	-	-	-	-	-	-	-	-	8	-	-	4	-
小佐々	053	75	-	-	-	1	20	-	-	-	-	26	-	-	3	-
宇久	054	63	-	-	-	-	-	-	-	-	-	-	-	-	4	-
佐世保黒島	056	55	-	-	-	-	1	-	-	-	-	1	-	-	23	-
相浦	057	84	-	-	3	-	13	-	-	1	-	2	-	-	17	-
佐世保	058	32	-	-	-	2	-	-	-	-	-	2	-	-	7	-
針尾	059	57	-	-	-	1	6	-	-	-	-	-	-	-	26	-
佐世保南部	060	50	-	-	-	10	2	-	-	-	-	-	-	-	17	-
地区設定外	999	-	-	-	-	-	-	-	-	-	-	-	-	-	-	-
島原市	203	184	-	-	-	20	-	-	-	-	-	-	-	-	93	-
島原	111	108	-	-	-	20	-	-	-	-	-	-	-	-	59	-
島原三會	112	18	-	-	-	-	-	-	-	-	-	-	-	-	9	-
有明	113	58	-	-	-	-	-	-	-	-	-	-	-	-	25	-
地区設定外	999	-	-	-	-	-	-	-	-	-	-	-	-	-	-	-
諫早市	204	174	-	-	-	52	1	-	-	-	-	1	-	-	50	-
真津山	066	5	-	-	-	3	-	-	-	-	-	-	-	-	5	-
有明諫早	067	-	-	-	-	-	-	-	-	-	-	-	-	-	-	-
有明喜	068	15	-	-	-	3	-	-	-	-	-	1	-	-	4	-
多良見	069	47	-	-	-	44	-	-	-	-	-	-	-	-	23	-
池下	096	7	-	-	-	1	-	-	-	-	-	-	-	-	-	-

○ 漁業経営体統計

4 営んだ漁業種類別経営体数 (つづき)

市区町村・漁業地区	大型 定置網	さけ 定置網	小型 定置網	その他の 網漁業	はえ縄				釣								小型捕鯨	潜水器 漁業	採貝・ 採藻
					遠洋まぐろ はえ縄	近海まぐろ はえ縄	沿岸まぐろ はえ縄	その他の はえ縄	遠洋かつお 一本釣	近海かつお 一本釣	沿岸かつお 一本釣	遠洋いか釣	近海いか釣	沿岸いか釣	ひき縄釣	その他の釣			
					経営体	経営体	経営体	経営体	経営体	経営体	経営体	経営体	経営体	経営体	経営体	経営体			
長崎県	48	-	280	277	-	-	10	614	-	-	-	-	-	1 515	1 012	2 581	-	29	1 483
長崎市 201	1	-	22	15	-	-	-	43	-	-	-	-	-	13	5	193	-	-	88
琴海 072	-	-	11	14	-	-	-	1	-	-	-	-	-	1	-	2	-	-	13
外海 079	-	-	1	-	-	-	-	-	-	-	-	-	-	5	1	12	-	-	3
新三重 080	-	-	-	-	-	-	-	3	-	-	-	-	-	1	-	2	-	-	11
福田 081	-	-	1	1	-	-	-	5	-	-	-	-	-	-	-	41	-	-	7
長崎西部 082	-	-	-	-	-	-	-	-	-	-	-	-	-	-	-	2	-	-	1
長崎港 083	-	-	-	-	-	-	-	-	-	-	-	-	-	-	-	3	-	-	-
長崎東部 084	-	-	-	-	-	-	-	-	-	-	-	-	-	-	-	14	-	-	1
深堀 085	-	-	-	-	-	-	-	4	-	-	-	-	-	-	-	10	-	-	2
茂木 086	-	-	-	-	-	-	-	22	-	-	-	-	-	-	-	1	-	-	-
網場 087	-	-	-	-	-	-	-	7	-	-	-	-	-	-	-	1	-	-	-
東長崎 088	-	-	1	-	-	-	-	-	-	-	-	-	-	3	3	1	-	-	8
香焼 089	-	-	-	-	-	-	-	-	-	-	-	-	-	-	-	5	-	-	3
伊王島 090	-	-	-	-	-	-	-	-	-	-	-	-	-	-	-	8	-	-	8
高島 091	-	-	-	-	-	-	-	-	-	-	-	-	-	-	-	3	-	-	2
蚊焼 092	-	-	1	-	-	-	-	-	-	-	-	-	-	-	-	16	-	-	3
為石 093	-	-	2	-	-	-	-	-	-	-	-	-	-	1	1	15	-	-	7
野母崎北部 094	1	-	4	-	-	-	-	-	-	-	-	-	-	2	-	31	-	-	11
野母崎南部 095	-	-	1	-	-	-	-	1	-	-	-	-	-	-	-	26	-	-	8
地区設定外 999	-	-	-	-	-	-	-	-	-	-	-	-	-	-	-	-	-	-	-
佐世保市 202	-	-	3	13	-	-	-	19	-	-	-	-	-	72	10	120	-	-	112
鹿町 052	-	-	-	3	-	-	-	4	-	-	-	-	-	5	-	4	-	-	5
小佐々 053	-	-	-	-	-	-	-	1	-	-	-	-	-	7	-	5	-	-	5
宇久 054	-	-	-	-	-	-	-	-	-	-	-	-	-	3	2	-	-	-	7
佐世保黒島 056	-	-	2	-	-	-	-	3	-	-	-	-	-	18	3	24	-	-	24
相浦 057	-	-	-	2	-	-	-	4	-	-	-	-	-	32	1	17	-	-	39
佐世保 058	-	-	1	-	-	-	-	1	-	-	-	-	-	2	1	19	-	-	7
針尾 059	-	-	-	7	-	-	-	-	-	-	-	-	-	5	3	27	-	-	11
佐世保南部 060	-	-	-	1	-	-	-	6	-	-	-	-	-	-	-	24	-	-	14
地区設定外 999	-	-	-	-	-	-	-	-	-	-	-	-	-	-	-	-	-	-	-
島原市 203	-	-	-	34	-	-	-	1	-	-	-	-	-	-	6	49	-	-	10
島原 111	-	-	-	24	-	-	-	1	-	-	-	-	-	-	6	37	-	-	7
島原三會 112	-	-	-	-	-	-	-	-	-	-	-	-	-	-	-	2	-	-	-
有明 113	-	-	-	10	-	-	-	-	-	-	-	-	-	-	-	10	-	-	3
地区設定外 999	-	-	-	-	-	-	-	-	-	-	-	-	-	-	-	-	-	-	-
諫早市 204	-	-	8	22	-	-	-	-	-	-	-	-	-	1	1	45	-	3	17
真津山 066	-	-	-	-	-	-	-	-	-	-	-	-	-	-	-	-	-	-	-
有明諫早 067	-	-	-	-	-	-	-	-	-	-	-	-	-	-	-	-	-	-	-
有喜 068	-	-	3	2	-	-	-	-	-	-	-	-	-	-	-	7	-	2	7
多良見 069	-	-	1	1	-	-	-	-	-	-	-	-	-	1	-	30	-	-	8
池下 096	-	-	1	2	-	-	-	-	-	-	-	-	-	-	-	-	-	1	1

○ 漁業経営体統計

4 営んだ漁業種類別経営体数 (つづき)

市区町村・漁業地区	その他の 漁業 経営体	海面養殖																		
		魚類養殖							ほたて がい 養殖	かき類 養殖	その他の 貝類養殖	くるま えび 養殖	ほや類 養殖	その他の 水産動物 類養殖	こんぶ類 養殖	わかめ類 養殖	のり類 養殖	その他の 海藻類 養殖	真珠養殖	真珠母貝 養殖
		ぎんざけ 養殖	ぶり類 養殖	まだい 養殖	ひらめ 養殖	とらふぐ 養殖	くろ まぐろ 養殖	その他の 魚類養殖												
長崎県	1 278	1	72	85	8	83	48	58	2	216	120	4	-	2	25	92	32	23	75	60
長崎市 201	69	-	1	11	1	11	2	5	-	26	-	-	-	-	-	-	-	-	7	1
琴海 072	14	-	-	-	-	-	-	-	-	16	-	-	-	-	-	-	-	-	7	1
外海 079	3	-	-	-	-	-	-	-	-	-	-	-	-	-	-	-	-	-	-	-
新三重 080	8	-	-	-	-	-	-	-	-	-	-	-	-	-	-	-	-	-	-	-
福田 081	20	-	-	-	-	-	-	-	-	1	-	-	-	-	-	-	-	-	-	-
長崎西部 082	-	-	-	-	-	-	-	-	-	-	-	-	-	-	-	-	-	-	-	-
長崎港 083	-	-	-	-	-	-	-	-	-	-	-	-	-	-	-	-	-	-	-	-
長崎東部 084	3	-	-	-	-	-	-	-	-	-	-	-	-	-	-	-	-	-	-	-
深堀 085	-	-	-	-	-	-	-	-	-	-	-	-	-	-	-	-	-	-	-	-
茂木 086	-	-	-	-	-	-	-	-	-	-	-	-	-	-	-	-	-	-	-	-
網場 087	2	-	-	-	-	-	-	-	-	-	-	-	-	-	-	-	-	-	-	-
東長崎 088	7	-	-	9	-	11	-	3	-	9	-	-	-	-	-	-	-	-	-	-
焼香 089	-	-	-	-	-	-	-	-	-	-	-	-	-	-	-	-	-	-	-	-
伊王島 090	-	-	-	-	-	-	-	-	-	-	-	-	-	-	-	-	-	-	-	-
高島 091	-	-	-	-	1	-	1	1	-	-	-	-	-	-	-	-	-	-	-	-
蚊焼 092	2	-	1	1	-	-	1	1	-	-	-	-	-	-	-	-	-	-	-	-
為石 093	4	-	-	-	-	-	-	-	-	-	-	-	-	-	-	-	-	-	-	-
野母崎北部 094	4	-	-	-	-	-	-	-	-	-	-	-	-	-	-	-	-	-	-	-
野母崎南部 095	2	-	-	1	-	-	-	-	-	-	-	-	-	-	-	-	-	-	-	-
地区設定外 999	-	-	-	-	-	-	-	-	-	-	-	-	-	-	-	-	-	-	-	-
佐世保市 202	183	-	11	30	-	27	3	17	1	27	-	-	-	-	-	-	2	-	8	5
鹿町 052	14	-	-	7	-	13	1	4	-	3	-	-	-	-	-	-	-	-	5	3
小佐々 053	9	-	3	11	-	8	-	9	-	1	-	-	-	-	-	-	-	-	2	1
宇久 054	63	-	-	-	-	-	-	-	-	-	-	-	-	-	-	-	-	-	-	-
佐世保黒島 056	16	-	1	1	-	-	2	-	-	-	-	-	-	-	-	-	-	-	-	-
相浦 057	23	-	3	3	-	4	-	1	1	10	-	-	-	-	-	-	2	-	1	1
佐世保 058	11	-	1	3	-	2	-	1	-	8	-	-	-	-	-	-	-	-	-	-
針尾 059	26	-	3	5	-	-	-	2	-	5	-	-	-	-	-	-	-	-	-	-
佐世保南部 060	21	-	-	-	-	-	-	-	-	-	-	-	-	-	-	-	-	-	-	-
地区設定外 999	-	-	-	-	-	-	-	-	-	-	-	-	-	-	-	-	-	-	-	-
島原市 203	53	-	-	-	1	1	-	-	-	-	1	-	-	-	23	31	8	-	-	-
島原 111	21	-	-	-	1	1	-	-	-	-	1	-	-	-	12	14	-	-	-	-
島原三会 112	-	-	-	-	-	-	-	-	-	-	-	-	-	-	11	16	1	-	-	-
有明 113	32	-	-	-	-	-	-	-	-	-	-	-	-	-	-	1	7	-	-	-
地区設定外 999	-	-	-	-	-	-	-	-	-	-	-	-	-	-	-	-	-	-	-	-
諫早市 204	53	-	-	-	-	-	-	-	-	39	84	-	-	-	-	-	-	-	-	-
真津山 066	-	-	-	-	-	-	-	-	-	-	-	-	-	-	-	-	-	-	-	-
有明諫早 067	-	-	-	-	-	-	-	-	-	-	-	-	-	-	-	-	-	-	-	-
有喜 068	2	-	-	-	-	-	-	-	-	-	-	-	-	-	-	-	-	-	-	-
多良見 069	37	-	-	-	-	-	-	-	-	5	1	-	-	-	-	-	-	-	-	-
池下 096	6	-	-	-	-	-	-	-	-	-	-	-	-	-	-	-	-	-	-	-

○ 漁業経営体統計

4 営んだ漁業種類別経営体数 (つづき)
(地方選定漁業種類別経営体数)

市区町村・漁業地区	手繰り第2種 (えびこぎ)	手繰り第3種 (えび・貝けた・じょれん)	機船 船びき網	吾智網	きびな 刺網	固定式 刺網	しいらづけ	飼付漁業	採貝	採藻	たこつぼ	かご	とらふぐ 養殖 (海面)	とらふぐ 養殖 (陸上)	まあじ 養殖	しまあじ 養殖	
	(901)	(902)	(903)	(904)	(905)	(906)	(907)	(908)	(909)	(910)	(911)	(912)	(913)	(914)	(915)	(916)	
	経営体	経営体	経営体	経営体	経営体	経営体	経営体	経営体	経営体	経営体	経営体	経営体	経営体	経営体	経営体	経営体	
長 崎 県	178	260	122	108	45	731	10	10	1	167	594	254	525	72	7	7	9
長 崎 市 201	77	29	4	-	-	52	-	-	67	24	5	25	11	-	-	1	3
琴 海 072	1	29	4	-	-	2	-	-	7	7	-	6	-	-	-	-	-
外 海 079	-	-	-	-	-	6	-	-	3	-	-	-	-	-	-	-	-
新 三 重 080	-	-	-	-	-	7	-	-	5	-	-	-	-	-	-	-	-
福 田 081	-	-	-	-	-	4	-	-	6	3	-	12	-	-	-	-	-
長 崎 西 部 082	-	-	-	-	-	1	-	-	-	1	-	-	-	-	-	-	-
長 崎 港 083	-	-	-	-	-	-	-	-	-	-	-	-	-	-	-	-	-
長 崎 東 部 084	-	-	-	-	-	-	-	-	1	1	-	-	-	-	-	-	-
深 堀 085	-	-	-	-	-	-	-	-	-	-	-	-	-	-	-	-	-
茂 木 086	39	-	-	-	-	-	-	-	-	-	-	-	-	-	-	-	-
網 場 087	-	-	-	-	-	1	-	-	-	-	-	-	-	-	-	-	-
東 長 崎 088	27	-	-	-	-	1	-	-	7	-	-	4	11	-	-	1	3
香 焼 089	-	-	-	-	-	5	-	-	2	1	-	-	-	-	-	-	-
伊 王 島 090	-	-	-	-	-	18	-	-	8	-	-	-	-	-	-	-	-
高 島 091	-	-	-	-	-	3	-	-	1	-	-	-	-	-	-	-	-
蚊 焼 092	-	-	-	-	-	2	-	-	3	1	-	-	-	-	-	-	-
為 石 093	3	-	-	-	-	-	-	-	6	1	2	1	-	-	-	-	-
野母崎北部 094	-	-	-	-	-	-	-	-	11	3	1	-	-	-	-	-	-
野母崎南部 095	7	-	-	-	-	2	-	-	7	6	2	2	-	-	-	-	-
地区設定外 999	-	-	-	-	-	-	-	-	-	-	-	-	-	-	-	-	-
佐 世 保 市 202	6	6	2	33	1	79	-	-	68	61	20	51	26	-	-	4	2
鹿 町 052	-	-	-	-	-	4	-	-	2	3	2	13	13	-	-	-	-
小 佐 々 053	-	-	-	20	-	3	-	-	4	3	2	5	7	-	-	3	2
宇 久 054	-	-	-	-	-	2	-	-	7	-	-	1	-	-	-	-	-
佐世保黒島 056	-	-	-	1	-	22	-	-	21	16	1	9	-	-	-	-	-
相 浦 057	-	-	-	12	-	4	-	-	19	27	5	11	4	-	-	1	-
佐 世 保 058	1	-	-	-	-	7	-	-	4	5	3	3	2	-	-	-	-
針 尾 059	1	-	2	-	1	24	-	-	5	1	5	3	-	-	-	-	-
佐世保南部 060	4	6	-	-	-	13	-	-	6	6	2	6	-	-	-	-	-
地区設定外 999	-	-	-	-	-	-	-	-	-	-	-	-	-	-	-	-	-
島 原 市 203	20	-	-	-	-	90	-	-	2	7	36	18	-	-	1	-	-
島 原 111	20	-	-	-	-	58	-	-	-	6	16	5	-	1	-	-	-
島 原 三 会 112	-	-	-	-	-	9	-	-	-	-	-	-	-	-	-	-	-
有 明 113	-	-	-	-	-	23	-	-	2	1	20	13	-	-	-	-	-
地区設定外 999	-	-	-	-	-	-	-	-	-	-	-	-	-	-	-	-	-
諫 早 市 204	3	49	-	-	-	11	-	-	6	7	7	40	-	-	-	-	-
真 津 山 066	-	3	-	-	-	2	-	-	-	-	-	-	-	-	-	-	-
有 明 諫 早 067	-	-	-	-	-	-	-	-	-	-	-	-	-	-	-	-	-
有 喜 068	1	2	-	-	-	1	-	-	3	-	-	-	-	-	-	-	-
多 良 見 069	-	44	-	-	-	-	-	-	2	6	-	37	-	-	-	-	-
池 下 096	1	-	-	-	-	-	-	-	1	-	2	2	-	-	-	-	-

○ 漁業経営体統計

4 営んだ漁業種類別経営体数 (つづき)

市区町村・漁業地区	計	底びき網						船びき網	まき網					刺網			さんま 棒受網	
		遠洋底びき網	以西底びき網	沖合底びき網		小型底びき網	大中型まき網				中・小型 まき網	さけ・ます 流し網	かじき等 流し網	その他の刺網				
				1そうびき	2そうびき		1そうまき 遠洋かつ お・まぐろ		1そうまき 近海かつ お・まぐろ	1そうまき その他					2そうまき			
				経営体	経営体		経営体		経営体	経営体					経営体	経営体		経営体
江ノ浦097	13	-	-	-	-	1	1	-	-	-	-	-	-	-	-	-	3	-
橘森山098	3	x	x	x	x	x	x	x	x	x	x	x	x	x	x	x	x	x
有明森山099	1	x	x	x	x	x	x	x	x	x	x	x	x	x	x	x	x	x
高来119	-	-	-	-	-	-	-	-	-	-	-	-	-	-	-	-	-	-
小長井120	83	-	-	-	-	-	-	-	-	-	-	-	-	-	-	-	15	-
地区設定外999	-	-	-	-	-	-	-	-	-	-	-	-	-	-	-	-	-	-
大村市205	99	-	-	-	-	91	-	-	-	-	-	-	-	-	-	-	52	-
松原063	21	-	-	-	-	19	-	-	-	-	-	-	-	-	-	-	18	-
新城064	35	-	-	-	-	29	-	-	-	-	-	-	-	-	-	-	12	-
大村東部065	43	-	-	-	-	43	-	-	-	-	-	-	-	-	-	-	22	-
地区設定外999	-	-	-	-	-	-	-	-	-	-	-	-	-	-	-	-	-	-
平戸市207	653	-	-	-	-	2	106	-	-	3	-	4	-	-	-	-	142	-
田平039	56	-	-	-	-	-	1	-	-	-	-	-	-	-	-	-	5	-
北松大島040	53	-	-	-	-	-	16	-	-	-	-	-	-	-	-	-	5	-
生月041	48	-	-	-	-	-	8	-	-	-	-	-	-	-	-	-	2	-
舘浦042	25	-	-	-	-	-	6	-	-	3	-	-	-	-	-	-	4	-
度島043	34	-	-	-	-	-	7	-	-	-	-	-	-	-	-	-	1	-
薄香044	18	-	-	-	-	-	1	-	-	-	-	2	-	-	-	-	1	-
平戸045	66	-	-	-	-	-	38	-	-	-	-	1	-	-	-	-	26	-
中野046	41	-	-	-	-	-	3	-	-	-	-	-	-	-	-	-	4	-
紐差047	13	-	-	-	-	-	-	-	-	-	-	1	-	-	-	-	-	-
獅子048	38	-	-	-	-	-	10	-	-	-	-	-	-	-	-	-	1	-
中津良049	25	-	-	-	-	-	4	-	-	-	-	-	-	-	-	-	2	-
津吉050	52	-	-	-	-	-	-	-	-	-	-	-	-	-	-	-	2	-
志々伎051	184	-	-	-	-	2	12	-	-	-	-	-	-	-	-	-	89	-
地区設定外999	-	-	-	-	-	-	-	-	-	-	-	-	-	-	-	-	-	-
松浦市208	181	-	-	-	-	20	53	-	-	-	-	2	-	-	-	-	26	-
北松鷹島035	78	-	-	-	-	-	34	-	-	-	-	-	-	-	-	-	4	-
福島036	22	-	-	-	-	13	11	-	-	-	-	-	-	-	-	-	5	-
松浦037	18	-	-	-	-	6	5	-	-	-	-	-	-	-	-	-	6	-
新星鹿038	63	-	-	-	-	1	3	-	-	-	-	2	-	-	-	-	11	-
地区設定外999	-	-	-	-	-	-	-	-	-	-	-	-	-	-	-	-	-	-
対馬市209	1 274	-	-	-	-	-	-	-	-	-	-	3	-	-	-	-	138	-
鱈浦001	18	-	-	-	-	-	-	-	-	-	-	-	-	-	-	-	3	-
西泊湾002	43	-	-	-	-	-	-	-	-	-	-	1	-	-	-	-	5	-
豊崎003	70	-	-	-	-	-	-	-	-	-	-	-	-	-	-	-	18	-
琴004	33	-	-	-	-	-	-	-	-	-	-	-	-	-	-	-	10	-
上対馬南部005	35	-	-	-	-	-	-	-	-	-	-	1	-	-	-	-	5	-
佐須奈006	60	-	-	-	-	-	-	-	-	-	-	-	-	-	-	-	19	-
上須奈007	80	-	-	-	-	-	-	-	-	-	-	-	-	-	-	-	18	-
伊須奈008	28	-	-	-	-	-	-	-	-	-	-	-	-	-	-	-	4	-
峰東部009	97	-	-	-	-	-	-	-	-	-	-	-	-	-	-	-	8	-

○ 漁業経営体統計

4 営んだ漁業種類別経営体数（つづき）

市区町村・漁業地区	大型 定置網	さけ 定置網	小型 定置網	その他の 網漁業	はえ縄				釣								小型捕鯨	潜水器 漁業	採貝 ・ 採藻	
					遠洋まぐろ はえ縄	近海まぐろ はえ縄	沿岸まぐろ はえ縄	その他の はえ縄	遠洋かつお 一本釣	近海かつお 一本釣	沿岸かつお 一本釣	遠洋いか釣	近海いか釣	沿岸いか釣	ひき縄釣	その他の釣				
					経営体	経営体	経営体	経営体	経営体	経営体	経営体	経営体	経営体	経営体	経営体	経営体				経営体
江ノ浦097	-	-	1	2	-	-	-	-	-	-	-	-	-	-	-	-	4	-	-	1
橘森山098	x	x	x	x	x	x	x	x	x	x	x	x	x	x	x	x	x	x	x	x
有明森山099	x	x	x	x	x	x	x	x	x	x	x	x	x	x	x	x	x	x	x	x
高来119	-	-	-	-	-	-	-	-	-	-	-	-	-	-	-	-	-	-	-	-
小長井120	-	-	2	15	-	-	-	-	-	-	-	-	-	-	-	1	-	-	-	-
地区設定外999	-	-	-	-	-	-	-	-	-	-	-	-	-	-	-	-	-	-	-	-
大村市205	-	-	2	19	-	-	-	14	-	-	-	-	-	-	-	1	11	-	-	34
松原063	-	-	2	9	-	-	-	-	-	-	-	-	-	-	-	4	-	-	-	1
新城064	-	-	-	7	-	-	-	4	-	-	-	-	-	-	-	1	2	-	-	28
大村東部065	-	-	-	3	-	-	-	10	-	-	-	-	-	-	-	-	5	-	-	5
地区設定外999	-	-	-	-	-	-	-	-	-	-	-	-	-	-	-	-	-	-	-	-
平戸市207	4	-	51	20	-	-	-	74	-	-	-	-	-	-	269	79	275	-	-	221
田平039	-	-	4	-	-	-	-	-	-	-	-	-	-	-	-	-	38	-	-	13
北松大島040	-	-	6	-	-	-	-	1	-	-	-	-	-	-	29	13	36	-	-	19
生月041	-	-	-	4	-	-	-	6	-	-	-	-	-	-	19	1	22	-	-	10
舘浦042	1	-	-	2	-	-	-	1	-	-	-	-	-	-	11	6	6	-	-	9
度島043	1	-	2	-	-	-	-	2	-	-	-	-	-	-	15	11	26	-	-	16
薄香044	-	-	2	1	-	-	-	1	-	-	-	-	-	-	7	-	4	-	-	6
平戸045	-	-	16	-	-	-	-	27	-	-	-	-	-	-	16	17	-	-	-	40
中野046	-	-	8	4	-	-	-	2	-	-	-	-	-	-	5	-	15	-	-	18
紐差047	-	-	6	-	-	-	-	-	-	-	-	-	-	-	-	-	-	-	-	-
獅子048	-	-	3	1	-	-	-	8	-	-	-	-	-	-	24	13	4	-	-	10
中津良049	-	-	1	-	-	-	-	1	-	-	-	-	-	-	8	7	20	-	-	6
津吉050	2	-	-	3	-	-	-	3	-	-	-	-	-	-	13	-	20	-	-	24
志々伎051	-	-	3	5	-	-	-	22	-	-	-	-	-	-	122	11	84	-	-	50
地区設定外999	-	-	-	-	-	-	-	-	-	-	-	-	-	-	-	-	-	-	-	-
松浦市208	2	-	18	11	-	-	-	3	-	-	-	-	-	-	2	8	16	-	-	53
北松鷹島035	2	-	12	2	-	-	-	2	-	-	-	-	-	-	1	1	6	-	-	19
福島036	-	-	2	2	-	-	-	-	-	-	-	-	-	-	-	1	4	-	-	12
松浦037	-	-	-	-	-	-	-	-	-	-	-	-	-	-	-	-	1	-	-	6
新星鹿038	-	-	4	7	-	-	-	1	-	-	-	-	-	-	1	6	5	-	-	16
地区設定外999	-	-	-	-	-	-	-	-	-	-	-	-	-	-	-	-	-	-	-	-
対馬市209	12	-	29	28	-	-	10	212	-	-	-	-	-	-	554	427	453	-	7	414
鰯浦001	-	-	-	-	-	-	-	5	-	-	-	-	-	-	1	7	5	-	-	15
西泊湾002	2	-	2	-	-	-	-	16	-	-	-	-	-	-	2	1	17	-	-	15
豊崎003	-	-	-	6	-	-	-	16	-	-	-	-	-	-	3	19	29	-	1	41
琴004	-	-	2	-	-	-	-	8	-	-	-	-	-	-	7	6	8	-	1	19
上対馬南部005	-	-	-	2	-	-	-	2	-	-	-	-	-	-	29	10	14	-	2	22
佐須奈006	-	-	-	-	-	-	1	9	-	-	-	-	-	-	1	36	17	-	-	48
上須奈007	-	-	-	-	-	-	-	42	-	-	-	-	-	-	55	60	79	-	-	43
伊奈008	2	-	1	4	-	-	-	2	-	-	-	-	-	-	7	11	21	-	-	15
峰東部009	4	-	1	-	-	-	-	13	-	-	-	-	-	-	79	3	6	-	1	17

○ 漁業経営体統計

4 営んだ漁業種類別経営体数 (つづき)

市区町村・漁業地区	その他の 漁業	海面養殖																		
		魚類養殖							ほたて がい 養殖	かき類 養殖	その他の 貝類養殖	くるま えび 養殖	ほや類 養殖	その他の 水産動物 類養殖	こんぶ類 養殖	わかめ類 養殖	のり類 養殖	その他の 海藻類 養殖	真珠養殖	真珠母貝 養殖
		ぎんざけ 養殖	ぶり類 養殖	まだい 養殖	ひらめ 養殖	とらふぐ 養殖	くろ まぐろ 養殖	その他の 魚類養殖												
経営体	経営体	経営体	経営体	経営体	経営体	経営体	経営体	経営体	経営体	経営体	経営体	経営体	経営体	経営体	経営体	経営体	経営体	経営体	経営体	経営体
江ノ浦097	6	-	-	-	-	-	-	-	-	-	-	-	-	-	-	-	-	-	-	-
橘森山098	x	x	x	x	x	x	x	x	x	x	x	x	x	x	x	x	x	x	x	x
有明森山099	x	x	x	x	x	x	x	x	x	x	x	x	x	x	x	x	x	x	x	x
高来119	-	-	-	-	-	-	-	-	-	-	-	-	-	-	-	-	-	-	-	-
小長井120	2	-	-	-	-	-	-	-	-	34	83	-	-	-	-	-	-	-	-	-
地区設定外999	-	-	-	-	-	-	-	-	-	-	-	-	-	-	-	-	-	-	-	-
大村市205	66	-	-	-	-	-	-	-	-	3	-	-	-	-	-	-	-	-	2	-
松原063	18	-	-	-	-	-	-	-	-	-	-	-	-	-	-	-	-	-	2	-
新城064	31	-	-	-	-	-	-	-	-	3	-	-	-	-	-	-	-	-	-	-
大村東部065	17	-	-	-	-	-	-	-	-	-	-	-	-	-	-	-	-	-	-	-
地区設定外999	-	-	-	-	-	-	-	-	-	-	-	-	-	-	-	-	-	-	-	-
平戸市207	158	-	7	8	3	5	1	8	-	5	-	-	-	-	-	-	-	-	3	3
田平039	9	-	-	2	2	1	-	2	-	-	-	-	-	-	-	-	-	-	1	2
北松大島040	16	-	1	1	-	-	-	-	-	-	-	-	-	-	-	-	-	-	-	-
生月041	22	-	-	-	-	-	-	-	-	-	-	-	-	-	-	-	-	-	-	-
館浦042	8	-	-	-	-	-	-	-	-	-	-	-	-	-	-	-	-	-	-	-
度島043	5	-	1	-	-	-	-	-	-	-	-	-	-	-	-	-	-	-	-	-
薄香044	1	-	4	4	-	1	-	3	-	-	-	-	-	-	-	-	-	-	1	-
平戸045	21	-	-	-	-	-	-	-	-	1	-	-	-	-	-	-	-	-	-	-
中野046	9	-	-	-	-	1	1	2	-	-	-	-	-	-	-	-	-	-	1	1
紐差047	5	-	1	1	-	1	-	1	-	4	-	-	-	-	-	-	-	-	-	-
獅子048	4	-	-	-	-	-	-	-	-	-	-	-	-	-	-	-	-	-	-	-
中津良049	3	-	-	-	-	-	-	-	-	-	-	-	-	-	-	-	-	-	-	-
津吉050	7	-	-	-	-	-	-	-	-	-	-	-	-	-	-	-	-	-	-	-
志々伎051	48	-	-	-	1	1	-	-	-	-	-	-	-	-	-	-	-	-	-	-
地区設定外999	-	-	-	-	-	-	-	-	-	-	-	-	-	-	-	-	-	-	-	-
松浦市208	51	1	14	11	-	29	4	5	1	3	-	2	-	-	-	-	-	-	-	-
北松鷹島035	20	-	-	2	-	19	1	-	-	2	-	-	-	-	-	-	-	-	-	-
福島036	12	-	-	-	-	-	-	-	-	-	-	1	-	-	-	-	-	-	-	-
松浦037	6	-	1	1	-	-	-	-	-	-	-	-	-	-	-	-	-	-	-	-
新星鹿038	13	1	13	8	-	10	3	5	1	1	-	1	-	-	-	-	-	-	-	-
地区設定外999	-	-	-	-	-	-	-	-	-	-	-	-	-	-	-	-	-	-	-	-
対馬市209	119	-	5	1	1	2	22	6	-	10	9	-	-	1	-	1	16	7	40	30
鰯浦001	5	-	-	-	-	-	-	-	-	-	-	1	-	-	-	-	-	-	-	-
西泊湾002	2	-	2	-	-	-	-	2	-	-	-	-	-	-	-	-	-	-	-	-
豊崎003	12	-	-	-	-	-	-	-	-	1	-	-	-	-	-	-	-	-	2	-
琴004	3	-	-	-	-	-	-	-	-	-	-	-	-	-	-	-	-	-	-	-
上対馬南部005	6	-	-	-	-	-	-	-	-	-	-	-	-	-	-	-	-	-	-	-
佐須奈006	-	-	-	-	-	-	-	-	-	-	-	-	-	-	-	-	-	-	-	-
上須奈007	10	-	-	-	-	-	-	-	-	1	-	-	-	-	-	-	-	-	1	-
伊奈008	7	-	-	-	-	-	-	-	-	-	-	-	-	-	-	-	-	-	-	-
峰東部009	2	-	-	-	-	-	-	-	-	-	-	-	-	-	-	-	-	-	-	-

○ 漁業経営体統計

4 営んだ漁業種類別経営体数 (つづき)
(地方選定漁業種類別経営体数)

市区町村・漁業地区	手繰り第2種 (えびこぎ)	手繰り第3種 (えび・貝けた・じょれん)	機船 船びき網	吾智網	きびな 刺網	固定式 刺網	しいらづけ	飼付漁業	採貝	採藻	たこつぼ	かご	とらふぐ 養殖 (海面)	とらふぐ 養殖 (陸上)	まあじ 養殖	しまあじ 養殖
	(901)	(902)	(903)	(904)	(905)	(906)	(907)	(908)	(909)	(910)	(911)	(912)	(913)	(914)	(915)	(916)
	経営体	経営体	経営体	経営体	経営体	経営体	経営体	経営体	経営体	経営体	経営体	経営体	経営体	経営体	経営体	経営体
江ノ浦097	1	-	-	-	-	2	-	-	-	1	5	1	-	-	-	-
橘森山098	-	-	-	-	-	-	-	-	-	-	-	-	-	-	-	-
有明森山099	-	-	-	-	-	-	-	-	-	-	-	-	-	-	-	-
高来119	-	-	-	-	-	-	-	-	-	-	-	-	-	-	-	-
小長井120	-	-	-	-	-	6	-	-	-	-	-	-	-	-	-	-
地区設定外999	-	-	-	-	-	-	-	-	-	-	-	-	-	-	-	-
大村市205	21	79	-	-	-	3	-	-	24	9	22	35	-	-	-	-
松原063	1	18	-	-	-	-	-	-	1	-	6	17	-	-	-	-
新城064	4	25	-	-	-	3	-	-	23	9	13	18	-	-	-	-
大村東部065	16	36	-	-	-	-	-	-	-	-	3	-	-	-	-	-
地区設定外999	-	-	-	-	-	-	-	-	-	-	-	-	-	-	-	-
平戸市207	-	-	80	24	-	122	-	-	178	95	29	75	1	2	2	1
田平039	-	-	1	-	-	1	-	-	12	13	-	6	-	-	-	-
北松大島040	-	-	15	-	-	3	-	-	18	-	-	7	-	-	-	-
生月041	-	-	3	-	-	-	-	-	3	1	6	-	-	-	-	-
館浦042	-	-	6	-	-	2	-	-	8	-	-	-	-	-	-	-
度島043	-	-	7	-	-	1	-	-	14	7	1	3	-	-	-	-
薄香044	-	-	-	-	-	-	-	-	3	4	-	-	-	1	2	1
平戸045	-	-	33	6	-	26	-	-	34	25	10	18	-	-	-	-
中野046	-	-	3	-	-	4	-	-	17	3	1	8	-	-	-	-
紐差047	-	-	-	-	-	-	-	-	-	-	3	3	1	-	-	-
獅子048	-	-	10	3	-	-	-	-	10	6	1	4	-	-	-	-
中津良049	-	-	-	4	-	1	-	-	6	1	-	3	-	-	-	-
津吉050	-	-	-	-	-	-	-	-	16	9	1	3	-	-	-	-
志々伎051	-	-	2	11	-	84	-	-	37	26	6	20	-	1	-	-
地区設定外999	-	-	-	-	-	-	-	-	-	-	-	-	-	-	-	-
松浦市208	12	5	14	38	-	19	-	4	27	36	14	27	26	2	-	1
北松鷹島035	-	1	-	34	-	-	-	3	11	11	6	12	17	1	-	-
福島036	6	4	8	1	-	4	-	1	4	10	1	8	-	-	-	-
松浦037	6	-	5	-	-	6	-	-	-	5	3	4	-	-	-	-
新星鹿038	-	-	1	3	-	9	-	-	12	10	4	3	9	1	-	1
地区設定外999	-	-	-	-	-	-	-	-	-	-	-	-	-	-	-	-
対馬市209	-	-	-	-	-	63	5	1	379	178	10	58	2	-	-	-
鰯浦001	-	-	-	-	-	3	-	-	14	2	-	-	-	-	-	-
西泊湾002	-	-	-	-	-	5	-	-	14	3	-	1	-	-	-	-
豊崎003	-	-	-	-	-	15	-	-	39	21	1	7	-	-	-	-
琴004	-	-	-	-	-	8	-	-	14	15	2	1	-	-	-	-
上対馬南部005	-	-	-	-	-	5	-	-	13	21	-	4	-	-	-	-
佐須奈006	-	-	-	-	-	12	-	-	39	39	-	-	-	-	-	-
上県007	-	-	-	-	-	-	-	-	43	43	-	5	-	-	-	-
伊奈008	-	-	-	-	-	4	-	-	15	8	-	1	-	-	-	-
峰東部009	-	-	-	-	-	-	-	-	17	2	-	1	-	-	-	-

○ 漁業経営体統計

4 営んだ漁業種類別経営体数 (つづき)

市区町村・漁業地区	計	底びき網					船びき網	まき網					刺網			さんま 棒受網
		遠洋底びき網	以西底びき網	沖合底びき網		小型底びき網		大中型まき網				中・小型 まき網	さけ・ます 流し網	かじき等 流し網	その他の刺網	
				1そうびき	2そうびき			1そうまき 遠洋かつ お・まぐろ	1そうまき 近海かつ お・まぐろ	1そうまき その他	2そうまき					
				経営体	経営体			経営体	経営体	経営体	経営体					
峰 西 部 010	18	-	-	-	-	-	-	-	-	-	-	-	-	-	-	2
日 の 出 011	24	-	-	-	-	-	-	-	-	-	-	-	-	-	-	3
豊 玉 東 部 012	58	-	-	-	-	-	-	-	-	-	-	-	-	-	-	8
豊 玉 西 部 013	55	-	-	-	-	-	-	-	-	-	-	-	-	-	-	-
網 島 014	30	-	-	-	-	-	-	-	-	-	-	-	-	-	-	3
唐 崎 015	31	-	-	-	-	-	-	-	-	-	-	-	-	-	-	2
東 海 016	36	-	-	-	-	-	-	-	-	-	-	-	-	-	-	1
浅 海 017	20	-	-	-	-	-	-	-	-	-	-	-	-	-	-	2
鴨 居 瀬 018	67	-	-	-	-	-	-	-	-	-	-	-	-	-	-	4
三 浦 湾 019	45	-	-	-	-	-	-	-	-	-	-	-	-	-	-	-
大 船 越 020	33	-	-	-	-	-	-	-	-	-	-	-	-	-	-	-
高 浜 021	65	-	-	-	-	-	-	-	-	-	-	1	-	-	-	-
対 馬 西 海 022	62	-	-	-	-	-	-	-	-	-	-	-	-	-	-	9
尾 崎 023	26	-	-	-	-	-	-	-	-	-	-	-	-	-	-	1
阿 須 湾 024	23	-	-	-	-	-	-	-	-	-	-	-	-	-	-	-
曲 025	25	-	-	-	-	-	-	-	-	-	-	-	-	-	-	-
巖 原 026	15	-	-	-	-	-	-	-	-	-	-	-	-	-	-	-
佐 須 027	55	-	-	-	-	-	-	-	-	-	-	-	-	-	-	7
久 田 028	50	-	-	-	-	-	-	-	-	-	-	-	-	-	-	2
豆 敷 029	72	-	-	-	-	-	-	-	-	-	-	-	-	-	-	4
地区設定外 999	-	-	-	-	-	-	-	-	-	-	-	-	-	-	-	-
壱 岐 市 210	578	-	-	-	-	-	-	-	-	1	-	-	-	-	-	18
箱 崎 030	75	-	-	-	-	-	-	-	-	-	-	-	-	-	-	-
壱 岐 東 部 031	90	-	-	-	-	-	-	-	-	-	-	-	-	-	-	5
石 田 032	86	-	-	-	-	-	-	-	-	-	-	-	-	-	-	4
郷 ノ 浦 033	170	-	-	-	-	-	-	-	-	1	-	-	-	-	-	8
勝 本 034	157	-	-	-	-	-	-	-	-	-	-	-	-	-	-	1
地区設定外 999	-	-	-	-	-	-	-	-	-	-	-	-	-	-	-	-
五 島 市 211	508	-	-	-	-	1	-	-	-	1	-	4	-	-	-	133
奈 留 137	58	-	-	-	-	-	-	-	-	-	-	4	-	-	-	3
桃 島 138	14	-	-	-	-	-	-	-	-	-	-	-	-	-	-	2
久 賀 島 139	20	-	-	-	-	-	-	-	-	-	-	-	-	-	-	7
奥 浦 140	44	-	-	-	-	1	-	-	-	1	-	-	-	-	-	11
福 江 141	50	-	-	-	-	-	-	-	-	-	-	-	-	-	-	21
長 手 142	2	x	x	x	x	x	x	x	x	x	x	x	x	x	x	x
崎 山 143	25	-	-	-	-	-	-	-	-	-	-	-	-	-	-	11
五 島 赤 島 144	6	-	-	-	-	-	-	-	-	-	-	-	-	-	-	5
黄 島 145	3	x	x	x	x	x	x	x	x	x	x	x	x	x	x	x
大 浜 146	26	-	-	-	-	-	-	-	-	-	-	-	-	-	-	8
富 江 147	90	-	-	-	-	-	-	-	-	-	-	-	-	-	-	18
黒 瀬 148	8	-	-	-	-	-	-	-	-	-	-	-	-	-	-	3
大 宝 149	17	-	-	-	-	-	-	-	-	-	-	-	-	-	-	4

○ 漁業経営体統計

4 営んだ漁業種類別経営体数 (つづき)

市区町村・漁業地区	大型 定置網	さけ 定置網	小型 定置網	その他の 網漁業	はえ縄				釣								小型捕鯨	潜水器 漁業	採貝・ 採藻	
					遠洋まぐろ はえ縄	近海まぐろ はえ縄	沿岸まぐろ はえ縄	その他の はえ縄	遠洋かつお 一本釣	近海かつお 一本釣	沿岸かつお 一本釣	遠洋いか釣	近海いか釣	沿岸いか釣	ひき縄釣	その他の釣				
					経営体	経営体	経営体	経営体	経営体	経営体	経営体	経営体	経営体	経営体	経営体	経営体				経営体
峰 西 部 010	-	-	4	-	-	-	-	-	-	-	-	-	-	-	12	11	1	-	-	5
日 の 出 011	-	-	1	-	-	-	-	1	-	-	-	-	-	-	19	10	13	-	-	8
豊 玉 東 部 012	-	-	2	-	-	-	-	1	-	-	-	-	-	-	51	7	10	-	-	10
豊 玉 西 部 013	-	-	1	1	-	-	-	22	-	-	-	-	-	-	3	8	9	-	-	7
網 島 014	-	-	1	-	-	-	-	1	-	-	-	-	-	-	10	8	21	-	-	13
唐 崎 015	-	-	2	1	-	-	-	-	-	-	-	-	-	-	16	13	9	-	-	6
東 海 016	-	-	2	1	-	-	-	-	-	-	-	-	-	-	15	12	14	-	-	9
浅 海 017	-	-	-	-	-	-	-	-	-	-	-	-	-	-	1	1	2	-	-	-
鴨 居 瀬 018	1	-	1	-	-	-	-	-	6	-	-	-	-	-	38	20	5	-	-	24
三 浦 湾 019	-	-	-	2	-	-	-	-	4	-	-	-	-	-	28	19	11	-	-	4
大 船 越 020	1	-	-	-	-	-	-	-	-	-	-	-	-	-	26	14	9	-	-	7
高 浜 021	1	-	3	-	-	-	-	-	44	-	-	-	-	-	27	6	12	-	-	8
対 馬 西 海 022	-	-	-	-	-	-	-	9	2	-	-	-	-	-	19	16	2	-	-	14
尾 崎 023	-	-	2	-	-	-	-	-	2	-	-	-	-	-	11	15	-	-	-	4
阿 須 湾 024	-	-	-	-	-	-	-	-	1	-	-	-	-	-	22	5	12	-	-	-
曲 025	-	-	-	1	-	-	-	-	-	-	-	-	-	-	15	17	9	-	-	4
巖 原 026	-	-	-	-	-	-	-	-	1	-	-	-	-	-	9	10	8	-	1	-
佐 須 027	-	-	-	3	-	-	-	-	8	-	-	-	-	-	3	24	31	-	-	19
久 田 028	-	-	1	3	-	-	-	-	1	-	-	-	-	-	29	26	28	-	-	17
豆 敷 029	1	-	3	4	-	-	-	-	5	-	-	-	-	-	16	32	51	-	1	20
地区設定外 999	-	-	-	-	-	-	-	-	-	-	-	-	-	-	-	-	-	-	-	-
沓 岐 市 210	1	-	9	16	-	-	-	46	-	-	-	-	-	-	282	181	457	-	7	128
箱 崎 030	1	-	1	-	-	-	-	4	-	-	-	-	-	-	2	74	71	-	-	4
沓 岐 東 部 031	-	-	-	1	-	-	-	-	5	-	-	-	-	-	56	5	73	-	1	18
石 田 032	-	-	4	2	-	-	-	-	3	-	-	-	-	-	39	68	75	-	5	35
郷 ノ 浦 033	-	-	3	13	-	-	-	-	32	-	-	-	-	-	50	21	92	-	1	66
勝 本 034	-	-	1	-	-	-	-	-	2	-	-	-	-	-	135	13	146	-	-	5
地区設定外 999	-	-	-	-	-	-	-	-	-	-	-	-	-	-	-	-	-	-	-	-
五 島 市 211	17	-	60	15	-	-	-	60	-	-	-	-	-	-	145	143	234	-	1	67
奈 留 137	1	-	3	1	-	-	-	-	8	-	-	-	-	-	30	10	30	-	-	6
椀 島 138	-	-	-	-	-	-	-	-	6	-	-	-	-	-	3	-	9	-	-	1
久 賀 島 139	1	-	2	-	-	-	-	-	1	-	-	-	-	-	5	2	6	-	-	6
奥 浦 140	-	-	2	1	-	-	-	-	2	-	-	-	-	-	9	11	28	-	-	8
福 江 141	-	-	-	1	-	-	-	-	11	-	-	-	-	-	9	5	19	-	-	3
長 手 142	x	x	x	x	x	x	x	x	x	x	x	x	x	x	x	x	x	x	x	x
崎 山 143	2	-	4	-	-	-	-	-	3	-	-	-	-	-	4	5	18	-	-	6
五 島 赤 島 144	-	-	-	-	-	-	-	-	-	-	-	-	-	-	3	-	1	-	-	1
黄 島 145	x	x	x	x	x	x	x	x	x	x	x	x	x	x	x	x	x	x	x	x
大 浜 146	-	-	5	1	-	-	-	-	6	-	-	-	-	-	8	13	5	-	-	1
富 江 147	1	-	4	5	-	-	-	-	8	-	-	-	-	-	36	63	45	-	-	3
黒 瀬 148	-	-	1	1	-	-	-	-	-	-	-	-	-	-	2	4	5	-	-	-
大 宝 149	2	-	8	-	-	-	-	-	-	-	-	-	-	-	2	5	5	-	-	1

○ 漁業経営体統計

4 営んだ漁業種類別経営体数 (つづき)

市区町村・漁業地区	その他の 漁業	海面養殖																		
		魚類養殖							ほたて がい 養殖	かき類 養殖	その他の 貝類養殖	くるま えび 養殖	ほや類 養殖	その他の 水産動物 類養殖	こんぶ類 養殖	わかめ類 養殖	のり類 養殖	その他の 海藻類 養殖	真珠養殖	真珠母貝 養殖
		ぎんざけ 養殖	ぶり類 養殖	まだい 養殖	ひらめ 養殖	とらふぐ 養殖	くろ まぐろ 養殖	その他の 魚類養殖												
経営体	経営体	経営体	経営体	経営体	経営体	経営体	経営体	経営体	経営体	経営体	経営体	経営体	経営体	経営体	経営体	経営体	経営体	経営体	経営体	経営体
峰 西 部 010	-	-	-	-	-	-	-	-	-	-	1	-	-	-	-	-	-	-	1	1
日 の 出 011	1	-	-	-	-	-	-	-	-	-	-	-	-	-	-	-	-	-	-	1
豊 玉 東 部 012	3	-	-	-	-	-	-	-	-	-	-	-	-	-	-	-	-	-	-	-
豊 玉 西 部 013	5	-	1	-	-	1	1	-	-	1	-	-	-	-	-	-	-	1	16	-
網 島 014	3	-	-	-	-	-	-	-	-	1	-	-	-	-	-	1	-	-	1	1
唐 崎 015	2	-	-	-	-	-	-	-	-	-	-	-	-	-	-	-	-	-	-	4
東 海 016	6	-	-	-	-	-	-	-	-	-	-	-	-	-	-	-	-	2	1	1
浅 海 017	2	-	-	-	-	-	-	-	-	-	-	-	-	-	-	-	-	-	16	17
鴨 居 瀬 018	4	-	1	-	1	1	1	3	-	5	4	-	-	-	-	-	-	3	1	3
三 浦 湾 019	8	-	-	-	-	-	2	-	-	1	-	-	-	1	-	-	-	-	-	1
大 船 越 020	9	-	1	-	-	-	1	1	-	-	-	-	-	-	-	-	-	-	1	1
高 浜 021	1	-	-	-	-	-	-	-	-	-	-	-	-	-	-	-	-	-	-	-
対 馬 西 海 022	4	-	-	-	-	-	7	-	-	-	3	-	-	-	-	-	16	-	-	-
尾 崎 023	8	-	-	1	-	-	10	-	-	-	-	-	-	-	-	-	-	-	-	-
阿 須 湾 024	-	-	-	-	-	-	-	-	-	-	-	-	-	-	-	-	-	-	-	-
曲 025	-	-	-	-	-	-	-	-	-	-	-	-	-	-	-	-	-	-	-	-
巖 原 026	-	-	-	-	-	-	-	-	-	-	-	-	-	-	-	-	-	-	-	-
佐 須 027	6	-	-	-	-	-	-	-	-	-	-	-	-	-	-	-	-	-	-	-
久 田 028	2	-	-	-	-	-	-	-	-	-	-	-	-	-	-	-	-	-	-	-
豆 酸 029	8	-	-	-	-	-	-	-	-	-	-	-	-	-	-	-	-	-	-	-
地区設定外 999	-	-	-	-	-	-	-	-	-	-	-	-	-	-	-	-	-	-	-	-
苓 岐 市 210	98	-	1	2	-	1	2	2	-	1	1	-	-	1	-	2	-	5	3	4
箱 崎 030	-	-	-	-	-	-	-	-	-	-	-	-	-	-	-	-	-	-	-	-
苓 岐 東 部 031	21	-	-	-	-	-	-	-	-	-	-	-	-	-	-	-	-	1	-	2
石 田 032	19	-	-	-	-	-	1	1	-	-	-	-	-	-	-	1	-	4	-	-
郷 ノ 浦 033	55	-	1	2	-	1	1	1	-	1	1	-	-	1	-	1	-	-	2	1
勝 本 034	3	-	-	-	-	-	-	-	-	-	-	-	-	-	-	-	-	-	1	1
地区設定外 999	-	-	-	-	-	-	-	-	-	-	-	-	-	-	-	-	-	-	-	-
五 島 市 211	62	-	10	9	-	2	7	6	-	3	-	1	-	-	-	1	1	-	1	-
奈 留 137	5	-	3	1	-	-	1	3	-	-	-	-	-	-	-	-	-	-	1	-
椀 島 138	-	-	-	-	-	-	-	-	-	-	-	-	-	-	-	-	-	-	-	-
久 賀 島 139	3	-	-	-	-	-	-	-	-	-	-	1	-	-	-	-	-	-	-	-
奥 浦 140	2	-	-	-	-	-	2	-	-	1	-	-	-	-	-	-	-	-	-	-
福 江 141	2	-	-	-	-	-	-	-	-	-	-	-	-	-	-	-	-	-	-	-
長 手 142	x	x	x	x	x	x	x	x	x	x	x	x	x	x	x	x	x	x	x	x
崎 山 143	8	-	-	-	-	-	-	-	-	-	-	-	-	-	-	-	-	-	-	-
五 島 赤 島 144	-	-	-	-	-	-	-	-	-	-	-	-	-	-	-	-	-	-	-	-
黄 島 145	x	x	x	x	x	x	x	x	x	x	x	x	x	x	x	x	x	x	x	x
大 浜 146	4	-	-	-	-	-	-	-	-	-	-	-	-	-	-	-	-	-	-	-
大 富 江 147	10	-	-	-	-	-	-	-	-	-	-	-	-	-	-	-	1	-	-	-
黒 瀬 148	1	-	-	-	-	-	-	-	-	-	-	-	-	-	-	-	-	-	-	-
大 宝 149	2	-	-	-	-	-	-	-	-	-	-	-	-	-	-	-	-	-	-	-

○ 漁業経営体統計

4 営んだ漁業種類別経営体数 (つづき)
(地方選定漁業種類別経営体数)

市区町村・漁業地区	手繰り第2種 (えびこぎ)	手繰り第3種 (えび・貝けた・じょれん)	機船 船びき網	吾智網	きびな 刺網	固定式 刺網	しいらづけ	飼付漁業	採貝	採藻	たこつぼ	かご	とらふぐ 養殖 (海面)	とらふぐ 養殖 (陸上)	まあじ 養殖	しまあじ 養殖
	(901)	(902)	(903)	(904)	(905)	(906)	(907)	(908)	(909)	(910)	(911)	(912)	(913)	(914)	(915)	(916)
	経営体	経営体	経営体	経営体	経営体	経営体	経営体	経営体	経営体	経営体	経営体	経営体	経営体	経営体	経営体	経営体
峰 西 部 010	-	-	-	-	-	-	-	-	5	-	-	-	-	-	-	-
日 出 011	-	-	-	-	-	-	-	-	8	3	-	1	-	-	-	-
豊 玉 東 部 012	-	-	-	-	-	-	-	-	9	2	1	1	-	-	-	-
豊 玉 西 部 013	-	-	-	-	-	-	-	-	7	-	1	2	1	-	-	-
網 島 014	-	-	-	-	-	-	-	-	13	-	-	3	-	-	-	-
唐 崎 015	-	-	-	-	-	-	-	-	5	-	1	1	-	-	-	-
東 海 016	-	-	-	-	-	-	-	-	8	2	-	3	-	-	-	-
浅 海 017	-	-	-	-	-	1	-	-	-	-	-	2	-	-	-	-
鴨 居 瀬 018	-	-	-	-	-	1	-	-	23	7	-	4	1	-	-	-
三 浦 湾 019	-	-	-	-	-	-	1	-	4	-	-	5	-	-	-	-
大 船 越 020	-	-	-	-	-	-	-	-	6	1	1	3	-	-	-	-
高 浜 021	-	-	-	-	-	-	-	-	8	5	-	1	-	-	-	-
対 馬 西 海 022	-	-	-	-	-	-	7	-	12	4	1	2	-	-	-	-
尾 崎 023	-	-	-	-	-	-	-	-	4	-	2	2	-	-	-	-
阿 須 湾 024	-	-	-	-	-	-	-	-	-	-	-	-	-	-	-	-
曲 025	-	-	-	-	-	-	-	-	4	-	-	-	-	-	-	-
厳 原 026	-	-	-	-	-	-	-	-	-	-	-	-	-	-	-	-
佐 須 027	-	-	-	-	-	1	-	1	19	-	-	5	-	-	-	-
久 田 028	-	-	-	-	-	1	2	-	16	-	-	2	-	-	-	-
豆 敷 029	-	-	-	-	-	-	2	-	20	-	-	1	-	-	-	-
地区設定外 999	-	-	-	-	-	-	-	-	-	-	-	-	-	-	-	-
志 岐 市 210	-	-	-	-	-	9	2	-	120	12	9	22	1	-	-	-
箱 崎 030	-	-	-	-	-	-	-	-	3	-	-	-	-	-	-	-
志 岐 東 部 031	-	-	-	-	-	3	-	-	16	1	-	-	-	-	-	-
石 田 032	-	-	-	-	-	3	-	-	31	6	-	2	-	-	-	-
郷 ノ 浦 033	-	-	-	-	-	3	2	-	65	5	9	20	1	-	-	-
勝 本 034	-	-	-	-	-	-	-	-	5	-	-	-	-	-	-	-
地区設定外 999	-	-	-	-	-	-	-	-	-	-	-	-	-	-	-	-
五 島 市 211	-	-	-	-	33	21	-	2	57	23	11	9	1	-	-	-
奈 留 137	-	-	-	-	1	-	-	1	6	-	4	1	-	-	-	-
椛 島 138	-	-	-	-	-	-	-	-	1	-	-	-	-	-	-	-
久 賀 島 139	-	-	-	-	-	4	-	-	5	4	1	1	-	-	-	-
奥 浦 140	-	-	-	-	3	-	-	-	7	4	-	1	-	-	-	-
福 江 141	-	-	-	-	19	-	-	-	3	-	-	-	-	-	-	-
長 手 142	x	x	x	x	x	x	x	x	x	x	x	x	x	x	x	x
崎 山 143	-	-	-	-	-	1	-	-	4	3	-	3	-	-	-	-
五 島 赤 島 144	-	-	-	-	-	-	-	-	1	-	-	-	-	-	-	-
黄 島 145	x	x	x	x	x	x	x	x	x	x	x	x	x	x	x	x
大 浜 146	-	-	-	-	-	-	-	-	1	1	2	-	-	-	-	-
富 江 147	-	-	-	-	2	2	-	-	-	3	-	-	-	-	-	-
黒 瀬 148	-	-	-	-	2	-	-	-	-	-	-	-	-	-	-	-
大 宝 149	-	-	-	-	-	-	-	1	1	-	-	-	-	-	-	-

○ 漁業経営体統計

4 営んだ漁業種類別経営体数 (つづき)

市区町村・漁業地区	計	底びき網					船びき網	まき網					刺網			さんま 棒受網
		遠洋底びき網	以西底びき網	沖合底びき網		小型底びき網		大中型まき網				中・小型 まき網	さけ・ます 流し網	かじき等 流し網	その他の刺網	
				1そうびき	2そうびき			1そうまき 遠洋かつ お・まぐろ	1そうまき 近海かつ お・まぐろ	1そうまき その他	2そうまき					
				経営体	経営体			経営体	経営体	経営体	経営体					
玉之浦 150	44	-	-	-	-	-	-	-	-	-	-	-	-	-	-	5
三井楽 151	64	-	-	-	-	-	-	-	-	-	-	-	-	-	-	23
岐宿 152	37	-	-	-	-	-	-	-	-	-	-	-	-	-	-	9
地区設定外 999	-	-	-	-	-	-	-	-	-	-	-	-	-	-	-	-
西海市 212	354	-	-	-	-	23	3	-	-	-	-	1	-	-	-	62
西彼 073	103	-	-	-	-	20	3	-	-	-	-	-	-	-	-	10
瀬川 074	66	-	-	-	-	2	-	-	-	-	-	-	-	-	-	1
西彼西 075	25	-	-	-	-	-	-	-	-	-	-	1	-	-	-	4
西彼大 076	38	-	-	-	-	-	-	-	-	-	-	-	-	-	-	3
崎戸 077	60	-	-	-	-	1	-	-	-	-	-	-	-	-	-	36
大瀬戸 078	62	-	-	-	-	-	-	-	-	-	-	-	-	-	-	8
地区設定外 999	-	-	-	-	-	-	-	-	-	-	-	-	-	-	-	-
雲仙市 213	155	-	-	-	-	16	1	-	-	-	-	2	-	4	-	83
愛野 100	-	-	-	-	-	-	-	-	-	-	-	-	-	-	-	-
千々石 101	16	-	-	-	-	11	-	-	-	-	-	-	-	-	-	3
小浜 102	40	-	-	-	-	5	-	-	-	-	-	1	-	-	-	27
南串山 103	46	-	-	-	-	-	1	-	-	-	-	1	-	4	-	19
南高多比良 114	9	-	-	-	-	-	-	-	-	-	-	-	-	-	-	5
土黒 115	17	-	-	-	-	-	-	-	-	-	-	-	-	-	-	13
神代 116	7	-	-	-	-	-	-	-	-	-	-	-	-	-	-	1
瑞穂 117	20	-	-	-	-	-	-	-	-	-	-	-	-	-	-	15
吾妻 118	-	-	-	-	-	-	-	-	-	-	-	-	-	-	-	-
地区設定外 999	-	-	-	-	-	-	-	-	-	-	-	-	-	-	-	-
南島原市 214	283	-	-	-	-	2	14	-	-	-	-	-	-	-	-	70
加津佐 104	47	-	-	-	-	-	-	-	-	-	-	-	-	-	-	11
口之津 105	59	-	-	-	-	-	-	-	-	-	-	-	-	-	-	5
南有馬 106	32	-	-	-	-	2	4	-	-	-	-	-	-	-	-	2
西有家 107	44	-	-	-	-	-	-	-	-	-	-	-	-	-	-	11
有家 108	31	-	-	-	-	-	-	-	-	-	-	-	-	-	-	4
布津 109	54	-	-	-	-	-	10	-	-	-	-	-	-	-	-	23
深江 110	16	-	-	-	-	-	-	-	-	-	-	-	-	-	-	14
地区設定外 999	-	-	-	-	-	-	-	-	-	-	-	-	-	-	-	-
長与町 307	24	-	-	-	-	23	-	-	-	-	-	-	-	-	-	8
長与 070	24	-	-	-	-	23	-	-	-	-	-	-	-	-	-	8
地区設定外 999	-	-	-	-	-	-	-	-	-	-	-	-	-	-	-	-
時津町 308	45	-	-	-	-	43	-	-	-	-	-	-	-	-	-	15
時津 071	45	-	-	-	-	43	-	-	-	-	-	-	-	-	-	15
地区設定外 999	-	-	-	-	-	-	-	-	-	-	-	-	-	-	-	-
東彼杵町 321	22	-	-	-	-	12	3	-	-	-	-	-	-	-	-	10
東彼杵 062	22	-	-	-	-	12	3	-	-	-	-	-	-	-	-	10
地区設定外 999	-	-	-	-	-	-	-	-	-	-	-	-	-	-	-	-

○ 漁業経営体統計

4 営んだ漁業種類別経営体数 (つづき)

市区町村・漁業地区	大型 定置網	さけ 定置網	小型 定置網	その他の 網漁業	はえ縄				釣								小型捕鯨	潜水器 漁業	採貝 ・ 採藻	
					遠洋まぐろ はえ縄	近海まぐろ はえ縄	沿岸まぐろ はえ縄	その他の はえ縄	遠洋かつお 一本釣	近海かつお 一本釣	沿岸かつお 一本釣	遠洋いか釣	近海いか釣	沿岸いか釣	ひき縄釣	その他の釣				
					経営体	経営体	経営体	経営体	経営体	経営体	経営体	経営体	経営体	経営体	経営体	経営体				経営体
玉之浦 150	7	-	11	-	-	-	-	1	-	-	-	-	-	-	13	12	20	-	-	4
三井楽 151	2	-	9	2	-	-	-	11	-	-	-	-	-	-	16	2	34	-	1	17
岐宿 152	1	-	10	3	-	-	-	3	-	-	-	-	-	-	4	8	8	-	-	9
地区設定外 999	-	-	-	-	-	-	-	-	-	-	-	-	-	-	-	-	-	-	-	-
西海市 212	-	-	32	55	-	-	-	24	-	-	-	-	-	-	15	24	179	-	1	82
西彼 073	-	-	20	12	-	-	-	1	-	-	-	-	-	-	5	-	20	-	-	22
瀬川 074	-	-	-	41	-	-	-	-	-	-	-	-	-	-	-	-	45	-	-	10
西彼西 075	-	-	5	-	-	-	-	-	-	-	-	-	-	-	-	3	6	-	1	4
西彼大 076	-	-	2	-	-	-	-	-	-	-	-	-	-	-	-	-	30	-	-	22
崎戸 077	-	-	2	1	-	-	-	5	-	-	-	-	-	-	6	10	44	-	-	19
大瀬戸 078	-	-	3	1	-	-	-	18	-	-	-	-	-	-	4	11	34	-	-	5
地区設定外 999	-	-	-	-	-	-	-	-	-	-	-	-	-	-	-	-	-	-	-	-
雲仙市 213	-	-	9	5	-	-	-	-	-	-	-	-	-	-	-	-	45	-	-	79
愛野 100	-	-	-	-	-	-	-	-	-	-	-	-	-	-	-	-	-	-	-	-
千々石 101	-	-	1	-	-	-	-	-	-	-	-	-	-	-	-	-	3	-	-	9
小浜 102	-	-	-	2	-	-	-	-	-	-	-	-	-	-	-	-	23	-	-	15
南串山 103	-	-	8	3	-	-	-	-	-	-	-	-	-	-	-	-	9	-	-	27
南高多比良 114	-	-	-	-	-	-	-	-	-	-	-	-	-	-	-	-	1	-	-	4
土黒 115	-	-	-	-	-	-	-	-	-	-	-	-	-	-	-	-	2	-	-	8
神代 116	-	-	-	-	-	-	-	-	-	-	-	-	-	-	-	-	4	-	-	5
瑞穂 117	-	-	-	-	-	-	-	-	-	-	-	-	-	-	-	-	3	-	-	11
吾妻 118	-	-	-	-	-	-	-	-	-	-	-	-	-	-	-	-	-	-	-	-
地区設定外 999	-	-	-	-	-	-	-	-	-	-	-	-	-	-	-	-	-	-	-	-
南島原市 214	-	-	2	12	-	-	-	47	-	-	-	-	-	-	14	21	178	-	-	47
加津佐 104	-	-	1	-	-	-	-	-	-	-	-	-	-	-	-	-	33	-	-	10
口之津 105	-	-	-	1	-	-	-	-	-	-	-	-	-	-	5	-	56	-	-	7
南有馬 106	-	-	-	-	-	-	-	9	-	-	-	-	-	-	-	-	20	-	-	-
西有家 107	-	-	-	7	-	-	-	12	-	-	-	-	-	-	8	6	19	-	-	-
有の家 108	-	-	-	1	-	-	-	5	-	-	-	-	-	-	-	15	23	-	-	11
布津 109	-	-	1	3	-	-	-	8	-	-	-	-	-	-	1	-	27	-	-	6
深江 110	-	-	-	-	-	-	-	13	-	-	-	-	-	-	-	-	-	-	-	13
地区設定外 999	-	-	-	-	-	-	-	-	-	-	-	-	-	-	-	-	-	-	-	-
長与町 307	-	-	4	-	-	-	-	-	-	-	-	-	-	-	-	-	2	-	-	-
長与 070	-	-	4	-	-	-	-	-	-	-	-	-	-	-	-	-	2	-	-	-
地区設定外 999	-	-	-	-	-	-	-	-	-	-	-	-	-	-	-	-	-	-	-	-
時津町 308	-	-	9	-	-	-	-	-	-	-	-	-	-	-	-	-	18	-	-	4
時津 071	-	-	9	-	-	-	-	-	-	-	-	-	-	-	-	-	18	-	-	4
地区設定外 999	-	-	-	-	-	-	-	-	-	-	-	-	-	-	-	-	-	-	-	-
東彼杵町 321	-	-	-	3	-	-	-	2	-	-	-	-	-	-	-	-	7	-	-	7
東彼杵 062	-	-	-	3	-	-	-	2	-	-	-	-	-	-	-	-	7	-	-	7
地区設定外 999	-	-	-	-	-	-	-	-	-	-	-	-	-	-	-	-	-	-	-	-

○ 漁業経営体統計

4 営んだ漁業種類別経営体数 (つづき)

市区町村・漁業地区	その他の 漁業	海面養殖																		
		魚類養殖							ほたて がい 養殖	かき類 養殖	その他の 貝類養殖	くるま えび 養殖	ほや類 養殖	その他の 水産動物 類養殖	こんぶ類 養殖	わかめ類 養殖	のり類 養殖	その他の 海藻類 養殖	真珠養殖	真珠母貝 養殖
		ぎんざけ 養殖	ぶり類 養殖	まだい 養殖	ひらめ 養殖	とらふぐ 養殖	くろ まぐろ 養殖	その他の 魚類養殖												
経営体	経営体	経営体	経営体	経営体	経営体	経営体	経営体	経営体	経営体	経営体	経営体	経営体	経営体	経営体	経営体	経営体	経営体	経営体	経営体	経営体
玉之浦150	4	-	3	4	-	1	4	1	-	1	-	-	-	-	-	-	-	-	-	-
三井楽151	9	-	1	-	-	-	-	-	-	-	-	-	-	-	-	-	-	-	-	-
岐宿152	12	-	3	4	-	1	-	2	-	1	-	-	-	-	-	-	1	-	-	-
地区設定外999	-	-	-	-	-	-	-	-	-	-	-	-	-	-	-	-	-	-	-	-
西海市212	106	-	1	3	1	2	-	3	-	37	5	-	-	-	-	7	-	-	10	5
西彼073	35	-	-	-	-	-	-	-	-	37	4	-	-	-	-	-	-	-	8	3
瀬川074	24	-	-	-	-	-	-	1	-	-	-	-	-	-	-	-	-	-	1	-
西彼西海075	10	-	1	1	-	1	-	-	-	-	-	-	-	-	-	-	-	-	1	2
西彼大島076	7	-	-	2	1	1	-	2	-	-	-	-	-	-	-	7	-	-	-	-
崎戸077	5	-	-	-	-	-	-	-	-	-	-	-	-	-	-	-	-	-	-	-
大瀬戸078	25	-	-	-	-	-	-	-	-	-	1	-	-	-	-	-	-	-	-	-
地区設定外999	-	-	-	-	-	-	-	-	-	-	-	-	-	-	-	-	-	-	-	-
雲仙市213	50	-	8	6	-	2	-	2	-	15	7	-	-	-	-	-	4	-	-	-
愛野100	-	-	-	-	-	-	-	-	-	-	-	-	-	-	-	-	-	-	-	-
千々石101	5	-	4	4	-	-	-	1	-	-	-	-	-	-	-	-	-	-	-	-
小浜102	9	-	-	-	-	-	-	-	-	-	-	-	-	-	-	-	-	-	-	-
南串山103	32	-	4	2	-	2	-	1	-	2	-	-	-	-	-	-	-	-	-	-
南高多比良114	-	-	-	-	-	-	-	-	-	-	-	-	-	-	-	-	1	-	-	-
土黒115	2	-	-	-	-	-	-	-	-	-	-	-	-	-	-	-	1	-	-	-
神代116	1	-	-	-	-	-	-	-	-	-	-	-	-	-	-	-	1	-	-	-
瑞穂117	1	-	-	-	-	-	-	-	-	13	7	-	-	-	-	-	1	-	-	-
吾妻118	-	-	-	-	-	-	-	-	-	-	-	-	-	-	-	-	-	-	-	-
地区設定外999	-	-	-	-	-	-	-	-	-	-	-	-	-	-	-	-	-	-	-	-
南島原市214	49	-	1	1	1	1	-	-	-	3	1	1	-	-	1	47	1	11	-	-
加津佐104	6	-	-	-	-	-	-	-	-	-	-	-	-	-	-	1	-	-	-	-
口之津105	-	-	1	1	-	-	-	-	-	3	1	-	-	-	-	-	-	3	-	-
南有馬106	5	-	-	-	1	1	-	-	-	-	-	-	-	-	-	9	-	4	-	-
西有家107	5	-	-	-	-	-	-	-	-	-	-	-	-	-	-	3	-	-	-	-
有家108	22	-	-	-	-	-	-	-	-	-	-	-	-	-	-	3	1	-	-	-
布津109	5	-	-	-	-	-	-	-	-	-	-	-	-	-	1	19	-	1	-	-
深江110	6	-	-	-	-	-	-	-	-	-	1	-	-	-	-	12	-	3	-	-
地区設定外999	-	-	-	-	-	-	-	-	-	-	-	-	-	-	-	-	-	-	-	-
長与町307	21	-	-	-	-	-	-	-	-	21	2	-	-	-	-	-	-	-	-	-
長与070	21	-	-	-	-	-	-	-	-	21	2	-	-	-	-	-	-	-	-	-
地区設定外999	-	-	-	-	-	-	-	-	-	-	-	-	-	-	-	-	-	-	-	-
時津町308	12	-	-	-	-	-	-	-	-	11	-	-	-	-	-	-	-	-	-	-
時津071	12	-	-	-	-	-	-	-	-	11	-	-	-	-	-	-	-	-	-	-
地区設定外999	-	-	-	-	-	-	-	-	-	-	-	-	-	-	-	-	-	-	-	-
東彼杵町321	21	-	-	-	-	-	-	-	-	-	-	-	-	-	-	-	-	-	-	-
東彼杵062	21	-	-	-	-	-	-	-	-	-	-	-	-	-	-	-	-	-	-	-
地区設定外999	-	-	-	-	-	-	-	-	-	-	-	-	-	-	-	-	-	-	-	-

○ 漁業経営体統計

4 営んだ漁業種類別経営体数 (つづき)
(地方選定漁業種類別経営体数)

市区町村・漁業地区	手繰り第2種 (えびこぎ)	手繰り第3種 (えび・貝けた・じょれん)	機船 船びき網	吾智網	きびな 刺網	固定式 刺網	しいらづけ	飼付漁業	採貝	採藻	たこつぼ	かご	とらふぐ 養殖 (海面)	とらふぐ 養殖 (陸上)	まあじ 養殖	しまあじ 養殖
	(901)	(902)	(903)	(904)	(905)	(906)	(907)	(908)	(909)	(910)	(911)	(912)	(913)	(914)	(915)	(916)
	経営体	経営体	経営体	経営体	経営体	経営体	経営体	経営体	経営体	経営体	経営体	経営体	経営体	経営体	経営体	経営体
玉之浦 150	-	-	-	-	-	-	-	-	4	1	1	-	-	-	-	-
三井楽 151	-	-	-	-	6	5	-	-	15	6	1	2	-	-	-	-
岐宿 152	-	-	-	-	-	6	-	-	8	1	2	1	1	-	-	-
地区設定外 999	-	-	-	-	-	-	-	-	-	-	-	-	-	-	-	-
西海市 212	9	7	3	-	-	46	-	-	51	36	26	17	2	1	-	2
西彼 073	7	7	3	-	-	3	-	-	14	10	2	7	-	-	-	-
瀬川 074	2	-	-	-	-	-	-	-	-	7	-	3	-	-	-	-
西彼西海 075	-	-	-	-	-	2	-	-	2	1	5	2	1	-	-	-
西彼大島 076	-	-	-	-	-	-	-	-	17	9	2	2	1	1	-	2
崎戸 077	-	-	-	-	-	35	-	-	15	7	-	-	-	-	-	-
大瀬戸 078	-	-	-	-	-	6	-	-	3	2	17	3	-	-	-	-
地区設定外 999	-	-	-	-	-	-	-	-	-	-	-	-	-	-	-	-
雲仙市 213	15	5	1	-	-	83	-	2	72	23	10	38	2	-	-	-
愛野 100	-	-	-	-	-	-	-	-	-	-	-	-	-	-	-	-
千々石 101	10	5	-	-	-	3	-	-	5	8	1	2	-	-	-	-
小浜 102	5	-	-	-	-	27	-	-	14	4	3	6	-	-	-	-
南串山 103	-	-	1	-	-	19	-	1	25	8	2	30	2	-	-	-
南高多比良 114	-	-	-	-	-	5	-	1	4	-	-	-	-	-	-	-
土黒 115	-	-	-	-	-	13	-	-	8	-	2	-	-	-	-	-
神代 116	-	-	-	-	-	1	-	-	5	1	1	-	-	-	-	-
瑞穂 117	-	-	-	-	-	15	-	-	11	2	1	-	-	-	-	-
吾妻 118	-	-	-	-	-	-	-	-	-	-	-	-	-	-	-	-
地区設定外 999	-	-	-	-	-	-	-	-	-	-	-	-	-	-	-	-
南島原市 214	2	-	3	10	-	53	-	-	8	40	26	12	-	1	-	-
加津佐 104	-	-	-	-	-	11	-	-	5	5	5	-	-	-	-	-
口之津 105	-	-	-	-	-	4	-	-	1	6	-	-	-	-	-	-
南有馬 106	2	-	3	-	-	2	-	-	-	-	3	2	-	1	-	-
西有家 107	-	-	-	-	-	6	-	-	-	-	4	-	-	-	-	-
有家 108	-	-	-	-	-	4	-	-	1	11	10	3	-	-	-	-
布津 109	-	-	-	10	-	15	-	-	1	5	4	1	-	-	-	-
深江 110	-	-	-	-	-	11	-	-	-	13	-	6	-	-	-	-
地区設定外 999	-	-	-	-	-	-	-	-	-	-	-	-	-	-	-	-
長与町 307	-	22	-	-	-	-	-	-	-	-	-	19	-	-	-	-
長与 070	-	22	-	-	-	-	-	-	-	-	-	19	-	-	-	-
地区設定外 999	-	-	-	-	-	-	-	-	-	-	-	-	-	-	-	-
時津町 308	-	43	-	-	-	-	-	-	3	1	-	6	-	-	-	-
時津 071	-	43	-	-	-	-	-	-	3	1	-	6	-	-	-	-
地区設定外 999	-	-	-	-	-	-	-	-	-	-	-	-	-	-	-	-
東彼杵町 321	3	12	-	3	-	-	-	-	7	4	3	19	-	-	-	-
東彼杵 062	3	12	-	3	-	-	-	-	7	4	3	19	-	-	-	-
地区設定外 999	-	-	-	-	-	-	-	-	-	-	-	-	-	-	-	-

○ 漁業経営体統計

4 営んだ漁業種類別経営体数 (つづき)

市区町村・漁業地区	計	底びき網						船びき網	まき網					刺網			さんま 棒受網
		遠洋底びき網	以西底びき網	沖合底びき網		小型底びき網	大中型まき網				中・小型 まき網	さけ・ます 流し網	かじき等 流し網	その他の刺網			
				1そうびき	2そうびき		1そうまき 遠洋かつ お・まぐろ		1そうまき 近海かつ お・まぐろ	1そうまき その他					2そうまき		
				経営体	経営体		経営体		経営体	経営体					経営体	経営体	
川 棚 町 322	29	-	-	-	-	12	1	-	-	-	-	-	-	-	-	-	6
川 棚 061	29	-	-	-	-	12	1	-	-	-	-	-	-	-	-	-	6
地区設定外 999	-	-	-	-	-	-	-	-	-	-	-	-	-	-	-	-	-
小 値 賀 町 383	114	-	-	-	-	-	-	-	-	-	-	-	-	-	-	-	26
小 値 賀 055	114	-	-	-	-	-	-	-	-	-	-	-	-	-	-	-	26
地区設定外 999	-	-	-	-	-	-	-	-	-	-	-	-	-	-	-	-	-
新 上 五 島 町 411	346	-	-	-	-	-	16	-	-	3	-	-	-	-	-	-	71
北 魚 目 121	23	-	-	-	-	-	8	-	-	-	-	-	-	-	-	-	7
北魚目第一 122	9	-	-	-	-	-	4	-	-	-	-	-	-	-	-	-	2
魚 目 123	13	-	-	-	-	-	2	-	-	-	-	-	-	-	-	-	-
有 川 124	45	-	-	-	-	-	1	-	-	-	-	-	-	-	-	-	2
崎 浦 125	15	-	-	-	-	-	-	-	-	-	-	-	-	-	-	-	7
太 田 126	16	-	-	-	-	-	-	-	-	-	-	-	-	-	-	-	4
鯛ノ浦湾 127	14	-	-	-	-	-	-	-	-	-	-	-	-	-	-	-	6
有川神ノ浦 128	14	-	-	-	-	-	1	-	-	-	-	-	-	-	-	-	7
上 五 島 129	62	-	-	-	-	-	-	-	-	-	-	-	-	-	-	-	6
飯ノ瀬戸 130	7	-	-	-	-	-	-	-	-	-	-	-	-	-	-	-	4
浜 串 131	11	-	-	-	-	-	-	-	-	2	-	-	-	-	-	-	8
岩 瀬 浦 132	5	-	-	-	-	-	-	-	-	-	-	-	-	-	-	-	1
奈 良 尾 133	12	-	-	-	-	-	-	-	-	1	-	-	-	-	-	-	2
神 部 134	9	-	-	-	-	-	-	-	-	-	-	-	-	-	-	-	2
若 松 中 央 135	52	-	-	-	-	-	-	-	-	-	-	-	-	-	-	-	7
日 ノ 島 136	39	-	-	-	-	-	-	-	-	-	-	-	-	-	-	-	6
地区設定外 999	-	-	-	-	-	-	-	-	-	-	-	-	-	-	-	-	-

○ 漁業経営体統計

4 営んだ漁業種類別経営体数 (つづき)

市区町村・漁業地区	大型 定置網	さけ 定置網	小型 定置網	その他の 網漁業	はえ縄				釣								小型捕鯨	潜水器 漁業	採貝・ 採藻	
					遠洋まぐろ はえ縄	近海まぐろ はえ縄	沿岸まぐろ はえ縄	その他の はえ縄	遠洋かつお 一本釣	近海かつお 一本釣	沿岸かつお 一本釣	遠洋いか釣	近海いか釣	沿岸いか釣	ひき縄釣	その他の釣				
					経営体	経営体	経営体	経営体	経営体	経営体	経営体	経営体	経営体	経営体	経営体	経営体				経営体
川 棚 町 322	-	-	2	2	-	-	-	1	-	-	-	-	-	-	-	1	12	-	-	6
川 棚 061	-	-	2	2	-	-	-	1	-	-	-	-	-	-	-	1	12	-	-	6
地区設定外 999	-	-	-	-	-	-	-	-	-	-	-	-	-	-	-	-	-	-	-	-
小 値 賀 町 383	1	-	-	3	-	-	-	27	-	-	-	-	-	-	42	47	82	-	-	25
小 値 賀 055	1	-	-	3	-	-	-	27	-	-	-	-	-	-	42	47	82	-	-	25
地区設定外 999	-	-	-	-	-	-	-	-	-	-	-	-	-	-	-	-	-	-	-	-
新 上 五 島 町 411	10	-	20	4	-	-	-	41	-	-	-	-	-	-	106	58	205	-	10	89
北 魚 目 121	1	-	-	1	-	-	-	7	-	-	-	-	-	-	6	4	8	-	-	13
北魚目第一 122	1	-	-	-	-	-	-	1	-	-	-	-	-	-	6	3	2	-	-	1
魚 目 123	1	-	7	-	-	-	-	-	-	-	-	-	-	-	4	-	-	-	-	2
有 川 124	1	-	5	-	-	-	-	-	-	-	-	-	-	-	20	-	36	-	-	23
崎 浦 125	1	-	-	-	-	-	-	-	-	-	-	-	-	-	12	-	12	-	-	8
太 田 126	-	-	-	-	-	-	-	-	-	-	-	-	-	-	11	4	14	-	-	8
鯛ノ浦湾 127	-	-	1	-	-	-	-	3	-	-	-	-	-	-	8	3	10	-	-	2
有川神ノ浦 128	1	-	3	-	-	-	-	3	-	-	-	-	-	-	8	3	7	-	-	1
上 五 島 129	2	-	2	2	-	-	-	5	-	-	-	-	-	-	-	9	46	-	8	6
飯ノ瀬戸 130	-	-	1	-	-	-	-	3	-	-	-	-	-	-	2	-	1	-	-	3
浜 串 131	-	-	1	-	-	-	-	-	-	-	-	-	-	-	1	-	5	-	-	-
岩 瀬 浦 132	-	-	-	-	-	-	-	1	-	-	-	-	-	-	4	1	5	-	-	-
奈 良 尾 133	-	-	-	-	-	-	-	3	-	-	-	-	-	-	2	-	7	-	-	-
神 部 134	-	-	-	-	-	-	-	-	-	-	-	-	-	-	-	2	4	-	-	-
若 松 中 央 135	-	-	-	1	-	-	-	7	-	-	-	-	-	-	21	7	24	-	1	11
日 ノ 島 136	2	-	-	-	-	-	-	8	-	-	-	-	-	-	1	22	24	-	1	11
地区設定外 999	-	-	-	-	-	-	-	-	-	-	-	-	-	-	-	-	-	-	-	-

○ 漁業経営体統計

4 営んだ漁業種類別経営体数 (つづき)

市区町村・漁業地区	その他の 漁業	海面養殖																		
		魚類養殖							ほたて がい 養殖	かき類 養殖	その他の 貝類養殖	くるま えび 養殖	ほや類 養殖	その他の 水産動物 類養殖	こんぶ類 養殖	わかめ類 養殖	のり類 養殖	その他の 海藻類 養殖	真珠養殖	真珠母貝 養殖
		ぎんざげ 養殖	ぶり類 養殖	まだい 養殖	ひらめ 養殖	とらふぐ 養殖	くろ まぐろ 養殖	その他の 魚類養殖												
経営体	経営体	経営体	経営体	経営体	経営体	経営体	経営体	経営体	経営体	経営体	経営体	経営体	経営体	経営体	経営体	経営体	経営体	経営体	経営体	経営体
川 棚 町 322	17	-	-	-	-	-	-	-	-	-	-	-	-	-	-	-	-	-	-	-
川 棚 061	17	-	-	-	-	-	-	-	-	-	-	-	-	-	-	-	-	-	-	-
地区設定外 999	-	-	-	-	-	-	-	-	-	-	-	-	-	-	-	-	-	-	-	-
小 値 賀 町 383	13	-	1	-	-	-	1	-	-	-	-	-	-	-	1	1	-	-	-	-
小 値 賀 055	13	-	1	-	-	-	1	-	-	-	-	-	-	-	1	1	-	-	-	-
地区設定外 999	-	-	-	-	-	-	-	-	-	-	-	-	-	-	-	-	-	-	-	-
新 上 五 島 町 411	77	-	12	3	-	-	6	4	-	12	10	-	-	-	-	2	-	-	1	12
北 魚 目 121	3	-	-	-	-	-	-	-	-	-	-	-	-	-	-	-	-	-	-	-
北魚目第一 122	-	-	-	-	-	-	-	-	-	-	-	-	-	-	-	-	-	-	-	-
魚 目 123	1	-	-	-	-	-	-	-	-	-	-	-	-	-	-	1	-	-	-	-
有 川 124	20	-	1	1	-	-	-	1	-	-	-	-	-	-	-	1	-	-	-	-
崎 浦 125	2	-	-	-	-	-	-	-	-	-	-	-	-	-	-	-	-	-	-	-
太 田 126	1	-	-	-	-	-	-	-	-	-	-	-	-	-	-	-	-	-	-	-
鯛ノ浦湾 127	7	-	-	-	-	-	-	-	-	-	-	-	-	-	-	-	-	-	-	-
有川神ノ浦 128	5	-	-	-	-	-	-	-	-	-	-	-	-	-	-	-	-	-	-	-
上 五 島 129	13	-	4	1	-	-	-	2	-	3	-	-	-	-	-	-	-	-	1	1
飯ノ瀬戸 130	-	-	-	-	-	-	-	-	-	1	1	-	-	-	-	-	-	-	-	-
浜 串 131	3	-	-	-	-	-	-	-	-	-	-	-	-	-	-	-	-	-	-	-
岩 瀬 浦 132	1	-	-	-	-	-	-	-	-	-	-	-	-	-	-	-	-	-	-	-
奈 良 尾 133	-	-	-	-	-	-	-	-	-	-	-	-	-	-	-	-	-	-	-	-
神 部 134	1	-	4	-	-	-	4	-	-	-	-	-	-	-	-	-	-	-	-	-
若 松 中 央 135	7	-	3	1	-	-	2	1	-	7	9	-	-	-	-	-	-	-	-	11
日ノ島 136	13	-	-	-	-	-	-	-	-	1	-	-	-	-	-	-	-	-	-	-
地区設定外 999	-	-	-	-	-	-	-	-	-	-	-	-	-	-	-	-	-	-	-	-

○ 漁業経営体統計

4 営んだ漁業種類別経営体数 (つづき)
(地方選定漁業種類別経営体数)

市区町村・漁業地区	手繰り第2種 (えびこぎ)	手繰り第3種 (えび・貝けた・じょれん)	機船 船びき網	吾智網	きびな 刺網	固定式 刺網	しいらづけ	飼付漁業	採貝	採藻	たこつぼ	かご	とらふぐ 養殖 (海面)	とらふぐ 養殖 (陸上)	まあじ 養殖	しまあじ 養殖
	(901)	(902)	(903)	(904)	(905)	(906)	(907)	(908)	(909)	(910)	(911)	(912)	(913)	(914)	(915)	(916)
	経営体	経営体	経営体	経営体	経営体	経営体	経営体	経営体	経営体	経営体	経営体	経営体	経営体	経営体	経営体	経営体
川 棚 町 322	10	3	1	-	-	2	-	-	4	3	2	14	-	-	-	-
川 棚 061	10	3	1	-	-	2	-	-	4	3	2	14	-	-	-	-
地区設定外 999	-	-	-	-	-	-	-	-	-	-	-	-	-	-	-	-
小 値 賀 町 383	-	-	-	-	-	25	1	-	20	1	3	1	-	-	-	-
小 値 賀 055	-	-	-	-	-	25	1	-	20	1	3	1	-	-	-	-
地区設定外 999	-	-	-	-	-	-	-	-	-	-	-	-	-	-	-	-
新上五島町 411	-	-	14	-	11	53	2	1	74	34	21	39	-	-	-	-
北 魚 目 121	-	-	8	-	1	5	-	-	12	-	1	1	-	-	-	-
北魚目第一 122	-	-	4	-	-	2	-	-	1	-	-	-	-	-	-	-
魚 目 123	-	-	2	-	-	-	-	-	2	-	1	-	-	-	-	-
有 川 124	-	-	-	-	-	2	-	-	19	18	2	18	-	-	-	-
崎 浦 125	-	-	-	-	-	6	-	-	8	1	1	-	-	-	-	-
太 田 126	-	-	-	-	3	3	-	-	6	5	1	-	-	-	-	-
鯛ノ浦湾 127	-	-	-	-	-	6	-	-	2	1	3	3	-	-	-	-
有川神ノ浦 128	-	-	-	-	1	4	-	-	-	-	-	-	-	-	-	-
上 五 島 129	-	-	-	-	1	2	2	-	5	1	4	2	-	-	-	-
飯ノ瀬戸 130	-	-	-	-	1	3	-	-	3	-	-	-	-	-	-	-
浜 串 131	-	-	-	-	-	7	-	-	-	-	-	3	-	-	-	-
岩 瀬 浦 132	-	-	-	-	-	1	-	-	-	-	-	1	-	-	-	-
奈 良 尾 133	-	-	-	-	-	1	-	-	-	-	-	-	-	-	-	-
神 部 134	-	-	-	-	-	2	-	-	-	-	-	-	-	-	-	-
若 松 中 央 135	-	-	-	-	3	4	-	1	10	2	2	5	-	-	-	-
日 ノ 島 136	-	-	-	-	1	5	-	-	6	6	6	6	-	-	-	-
地区設定外 999	-	-	-	-	-	-	-	-	-	-	-	-	-	-	-	-

○ 漁業経営体統計
5 経営組織別経営体数

市区町村・漁業地区	計	個人経営体	会社	漁業協同組合	漁業生産組合	共同経営	その他
長崎県	5 998	5 740	226	12	-	18	2
長崎市201	502	476	24	-	-	2	-
琴海072	66	59	7	-	-	-	-
外海079	17	17	-	-	-	-	-
新三重080	32	28	2	-	-	2	-
福田081	41	41	-	-	-	-	-
長崎西部082	5	4	1	-	-	-	-
長崎港083	5	3	2	-	-	-	-
長崎東部084	16	15	1	-	-	-	-
深堀085	12	12	-	-	-	-	-
茂木086	62	62	-	-	-	-	-
網場087	10	10	-	-	-	-	-
東長崎088	64	58	6	-	-	-	-
香焼089	6	6	-	-	-	-	-
伊王島090	18	18	-	-	-	-	-
高島091	7	6	1	-	-	-	-
蚊焼092	18	17	1	-	-	-	-
為石093	23	23	-	-	-	-	-
野母崎北部094	51	50	1	-	-	-	-
野母崎南部095	49	47	2	-	-	-	-
地区設定外999	-	-	-	-	-	-	-
佐世保市202	473	427	46	-	-	-	-
鹿町052	57	44	13	-	-	-	-
小佐々053	75	57	18	-	-	-	-
宇久054	63	63	-	-	-	-	-
佐世保黒島056	55	53	2	-	-	-	-
相浦057	84	75	9	-	-	-	-
佐世保058	32	29	3	-	-	-	-
針尾059	57	56	1	-	-	-	-
佐世保南部060	50	50	-	-	-	-	-
地区設定外999	-	-	-	-	-	-	-
島原市203	184	183	-	1	-	-	-
島原111	108	107	-	1	-	-	-
島原三會112	18	18	-	-	-	-	-
有明113	58	58	-	-	-	-	-
地区設定外999	-	-	-	-	-	-	-
諫早市204	174	173	1	-	-	-	-
真津山066	5	5	-	-	-	-	-
有明諫早067	-	-	-	-	-	-	-
有喜068	15	14	1	-	-	-	-
多良見069	47	47	-	-	-	-	-
池下096	7	7	-	-	-	-	-

○ 漁業経営体統計
6 動力船保有隻数別経営体数

市区町村・漁業地区	計	動力漁船を保有していない経営体	11月1日現在で動力漁船を保有している経営体					
			小計	1隻	2	3・4	5～9	10隻以上
			経営体	経営体	経営体	経営体	経営体	経営体
長崎県	5 998	1 243	4 755	3 937	527	195	84	12
長崎市201	502	158	344	297	18	19	7	3
琴海072	66	34	32	28	2	1	1	-
外海079	17	7	10	10	-	-	-	-
新三重080	32	11	21	16	2	1	1	1
福田081	41	20	21	20	1	-	-	-
長崎西部082	5	-	5	4	-	-	1	-
長崎港083	5	1	4	2	1	-	-	1
長崎東部084	16	7	9	8	-	1	-	-
深堀085	12	4	8	8	-	-	-	-
茂木086	62	-	62	62	-	-	-	-
網場087	10	-	10	10	-	-	-	-
東長崎088	64	4	60	36	10	11	3	-
香焼089	6	2	4	4	-	-	-	-
伊王島090	18	7	11	10	-	1	-	-
高島091	7	3	4	4	-	-	-	-
蚊焼092	18	5	13	12	-	-	1	-
為石093	23	9	14	13	-	1	-	-
野母崎北部094	51	24	27	25	1	1	-	-
野母崎南部095	49	20	29	25	1	2	-	1
地区設定外999	-	-	-	-	-	-	-	-
佐世保市202	473	87	386	265	56	34	27	4
鹿町052	57	13	44	21	9	9	4	1
小佐々053	75	8	67	33	5	10	19	-
宇久054	63	-	63	60	3	-	-	-
佐世保黒島056	55	15	40	33	4	1	1	1
相浦057	84	15	69	40	22	3	2	2
佐世保058	32	4	28	20	2	5	1	-
針尾059	57	15	42	29	8	5	-	-
佐世保南部060	50	17	33	29	3	1	-	-
地区設定外999	-	-	-	-	-	-	-	-
島原市203	184	40	144	116	28	-	-	-
島原111	108	19	89	67	22	-	-	-
島原三會112	18	14	4	4	-	-	-	-
有明113	58	7	51	45	6	-	-	-
地区設定外999	-	-	-	-	-	-	-	-
諫早市204	174	75	99	88	9	1	1	-
真津山066	5	4	1	1	-	-	-	-
有明諫早067	-	-	-	-	-	-	-	-
有喜068	15	2	13	8	3	1	1	-
多良見069	47	20	27	27	-	-	-	-
池下096	7	2	5	5	-	-	-	-

○ 漁業経営体統計

5 経営組織別経営体数 (つづき)

市区町村・漁業地区	計	個人経営体	会社	漁業協同組合	漁業生産組合	共同経営	その他
	経営体	経営体	経営体	経営体	経営体	経営体	経営体
江ノ浦097	13	13	-	-	-	-	-
橋森山098	3	x	x	x	x	x	x
有明森山099	1	x	x	x	x	x	x
高来119	-	-	-	-	-	-	-
小長井120	83	83	-	-	-	-	-
地区設定外999	-	-	-	-	-	-	-
大村市205	99	98	1	-	-	-	-
松原063	21	20	1	-	-	-	-
新城064	35	35	-	-	-	-	-
大村東部065	43	43	-	-	-	-	-
地区設定外999	-	-	-	-	-	-	-
平戸市207	653	631	19	2	-	1	-
田平039	56	51	4	-	-	1	-
北松大島040	53	50	3	-	-	-	-
生月041	48	48	-	-	-	-	-
館浦042	25	21	3	1	-	-	-
度島043	34	31	3	-	-	-	-
薄香044	18	15	3	-	-	-	-
平戸045	66	66	-	-	-	-	-
中野046	41	39	2	-	-	-	-
紐差047	13	13	-	-	-	-	-
獅子048	38	37	-	1	-	-	-
中津良049	25	25	-	-	-	-	-
津吉050	52	52	-	-	-	-	-
志々伎051	184	183	1	-	-	-	-
地区設定外999	-	-	-	-	-	-	-
松浦市208	181	148	33	-	-	-	-
北松鷹島035	78	62	16	-	-	-	-
福島036	22	20	2	-	-	-	-
松浦037	18	17	1	-	-	-	-
新星鹿038	63	49	14	-	-	-	-
地区設定外999	-	-	-	-	-	-	-
対馬市209	1 274	1 226	40	-	-	7	1
鱒浦001	18	17	1	-	-	-	-
西泊湾002	43	39	4	-	-	-	-
豊崎003	70	68	2	-	-	-	-
琴004	33	33	-	-	-	-	-
上対馬南部005	35	34	1	-	-	-	-
佐須奈006	60	60	-	-	-	-	-
上県007	80	80	-	-	-	-	-
伊奈008	28	28	-	-	-	-	-
峰東部009	97	94	-	-	-	3	-

○ 漁業経営体統計

6 動力船保有隻数別経営体数 (つづき)

市区町村・漁業地区	計	動力漁船を保有していない経営体	11月1日現在で動力漁船を保有している経営体					
			小計	1隻	2	3・4	5～9	10隻以上
			経営体	経営体	経営体	経営体	経営体	経営体
江ノ浦097	13	-	13	11	2	-	-	-
橋森山098	3	x	x	x	x	x	x	x
有明森山099	1	x	x	x	x	x	x	x
高来119	-	-	-	-	-	-	-	-
小長井120	83	47	36	32	4	-	-	-
地区設定外999	-	-	-	-	-	-	-	-
大村市205	99	15	84	73	9	2	-	-
松原063	21	8	13	13	-	-	-	-
新城064	35	5	30	22	6	2	-	-
大村東部065	43	2	41	38	3	-	-	-
地区設定外999	-	-	-	-	-	-	-	-
平戸市207	653	105	548	431	90	21	5	1
田平039	56	4	52	35	11	4	2	-
北松大島040	53	12	41	18	18	4	1	-
生月041	48	6	42	32	10	-	-	-
館浦042	25	4	21	16	1	2	1	1
度島043	34	6	28	19	7	2	-	-
薄香044	18	3	15	10	4	1	-	-
平戸045	66	16	50	47	1	1	1	-
中野046	41	20	21	19	-	2	-	-
紐差047	13	4	9	9	-	-	-	-
獅子048	38	3	35	27	6	2	-	-
中津良049	25	5	20	17	3	-	-	-
津吉050	52	14	38	38	-	-	-	-
志々伎051	184	8	176	144	29	3	-	-
地区設定外999	-	-	-	-	-	-	-	-
松浦市208	181	14	167	105	30	26	6	-
北松鷹島035	78	5	73	52	12	7	2	-
福島036	22	2	20	10	7	3	-	-
松浦037	18	-	18	11	5	1	1	-
新星鹿038	63	7	56	32	6	15	3	-
地区設定外999	-	-	-	-	-	-	-	-
対馬市209	1 274	230	1 044	926	80	28	9	1
鱒浦001	18	9	9	7	1	1	-	-
西泊湾002	43	7	36	34	1	-	1	-
豊崎003	70	28	42	36	4	2	-	-
琴004	33	10	23	20	2	-	1	-
上対馬南部005	35	3	32	28	3	-	1	-
佐須奈006	60	20	40	38	2	-	-	-
上県007	80	11	69	68	-	1	-	-
伊奈008	28	15	13	13	-	-	-	-
峰東部009	97	-	97	95	2	-	-	-

○ 漁業経営体統計

5 経営組織別経営体数 (つづき)

市区町村・漁業地区	計	個人経営体	会社	漁業協同組合	漁業生産組合	共同経営	その他
峰 西 部 010	18	18	-	-	-	-	-
日 の 出 011	24	23	-	-	-	1	-
豊 玉 東 部 012	58	58	-	-	-	-	-
豊 玉 西 部 013	55	52	3	-	-	-	-
網 島 014	30	30	-	-	-	-	-
唐 崎 015	31	29	2	-	-	-	-
東 海 016	36	35	1	-	-	-	-
浅 海 017	20	17	3	-	-	-	-
鴨 居 瀬 018	67	64	3	-	-	-	-
三 浦 湾 019	45	43	1	-	-	-	1
大 船 越 020	33	30	3	-	-	-	-
高 浜 021	65	65	-	-	-	-	-
対 馬 西 海 022	62	56	6	-	-	-	-
尾 崎 023	26	16	10	-	-	-	-
阿 須 湾 024	23	23	-	-	-	-	-
曲 025	25	25	-	-	-	-	-
巖 原 026	15	15	-	-	-	-	-
佐 須 027	55	55	-	-	-	-	-
久 田 028	50	49	-	-	-	1	-
豆 酸 029	72	70	-	-	-	2	-
地区設定外 999	-	-	-	-	-	-	-
老 岐 市 210	578	566	8	2	-	1	1
箱 崎 030	75	74	-	1	-	-	-
老 岐 東 部 031	90	88	2	-	-	-	-
石 田 032	86	85	1	-	-	-	-
郷 ノ 浦 033	170	164	4	1	-	-	1
勝 本 034	157	155	1	-	-	1	-
地区設定外 999	-	-	-	-	-	-	-
五 島 市 211	508	482	23	-	-	3	-
奈 留 137	58	51	7	-	-	-	-
椛 島 138	14	14	-	-	-	-	-
久 賀 島 139	20	19	1	-	-	-	-
奥 浦 140	44	41	3	-	-	-	-
福 江 141	50	50	-	-	-	-	-
長 手 142	2	x	x	x	x	x	x
崎 山 143	25	25	-	-	-	-	-
五 島 赤 島 144	6	6	-	-	-	-	-
黄 島 145	3	x	x	x	x	x	x
大 浜 146	26	26	-	-	-	-	-
富 江 147	90	90	-	-	-	-	-
黒 瀬 148	8	8	-	-	-	-	-
大 宝 149	17	16	-	-	-	1	-

○ 漁業経営体統計

6 動力船保有隻数別経営体数 (つづき)

市区町村・漁業地区	計	動力漁船を保有していない経営体	11月1日現在で動力漁船を保有している経営体					
			小計	1隻	2	3・4	5～9	10隻以上
			経営体	経営体	経営体	経営体	経営体	経営体
峰 西 部 010	18	3	15	13	2	-	-	-
日 の 出 011	24	1	23	21	2	-	-	-
豊 玉 東 部 012	58	2	56	50	6	-	-	-
豊 玉 西 部 013	55	12	43	34	5	4	-	-
網 島 014	30	3	27	18	9	-	-	-
唐 崎 015	31	4	27	26	1	-	-	-
東 海 016	36	12	24	21	2	1	-	-
浅 海 017	20	1	19	7	6	4	2	-
鴨 居 瀬 018	67	4	63	45	13	4	1	-
三 浦 湾 019	45	6	39	36	2	-	1	-
大 船 越 020	33	4	29	28	-	1	-	-
高 浜 021	65	5	60	60	-	-	-	-
対 馬 西 海 022	62	25	37	26	6	4	1	-
尾 崎 023	26	1	25	15	4	4	1	1
阿 須 湾 024	23	-	23	23	-	-	-	-
曲 025	25	2	23	23	-	-	-	-
巖 原 026	15	-	15	14	-	1	-	-
佐 須 027	55	10	45	42	3	-	-	-
久 田 028	50	9	41	39	1	1	-	-
豆 酸 029	72	23	49	46	3	-	-	-
地区設定外 999	-	-	-	-	-	-	-	-
老 岐 市 210	578	43	535	501	27	2	4	1
箱 崎 030	75	-	75	74	-	-	1	-
老 岐 東 部 031	90	14	76	74	2	-	-	-
石 田 032	86	7	79	73	5	-	1	-
郷 ノ 浦 033	170	19	151	130	17	2	1	1
勝 本 034	157	3	154	150	3	-	1	-
地区設定外 999	-	-	-	-	-	-	-	-
五 島 市 211	508	69	439	363	46	21	9	-
奈 留 137	58	5	53	38	6	4	5	-
椛 島 138	14	-	14	14	-	-	-	-
久 賀 島 139	20	6	14	11	2	1	-	-
奥 浦 140	44	6	38	35	-	-	3	-
福 江 141	50	7	43	43	-	-	-	-
長 手 142	2	x	x	x	x	x	x	x
崎 山 143	25	2	23	19	3	1	-	-
五 島 赤 島 144	6	1	5	5	-	-	-	-
黄 島 145	3	x	x	x	x	x	x	x
大 浜 146	26	-	26	25	-	1	-	-
富 江 147	90	8	82	75	6	1	-	-
黒 瀬 148	8	1	7	7	-	-	-	-
大 宝 149	17	8	9	8	1	-	-	-

○ 漁業経営体統計

5 経営組織別経営体数 (つづき)

市区町村・漁業地区	計	個人経営体	会社	漁業協同組合	漁業生産組合	共同経営	その他
玉之浦150	44	35	9	-	-	-	-
三井楽151	64	62	2	-	-	-	-
岐宿152	37	34	1	-	-	2	-
地区設定外999	-	-	-	-	-	-	-
西海市212	354	343	8	1	-	2	-
西彼073	103	98	4	-	-	1	-
瀬川074	66	63	2	-	-	1	-
西彼西海075	25	23	1	1	-	-	-
西彼大島076	38	37	1	-	-	-	-
崎戸077	60	60	-	-	-	-	-
大瀬戸078	62	62	-	-	-	-	-
地区設定外999	-	-	-	-	-	-	-
雲仙市213	155	150	5	-	-	-	-
愛野100	-	-	-	-	-	-	-
千々石101	16	16	-	-	-	-	-
小浜102	40	40	-	-	-	-	-
南串山103	46	41	5	-	-	-	-
南高多比良114	9	9	-	-	-	-	-
土黒115	17	17	-	-	-	-	-
神代116	7	7	-	-	-	-	-
瑞穂117	20	20	-	-	-	-	-
吾妻118	-	-	-	-	-	-	-
地区設定外999	-	-	-	-	-	-	-
南島原市214	283	279	3	1	-	-	-
加津佐104	47	47	-	-	-	-	-
口之津105	59	58	1	-	-	-	-
南有馬106	32	31	1	-	-	-	-
西有家107	44	44	-	-	-	-	-
有家108	31	31	-	-	-	-	-
布津109	54	53	1	-	-	-	-
深江110	16	15	-	1	-	-	-
地区設定外999	-	-	-	-	-	-	-
長与町307	24	24	-	-	-	-	-
長与070	24	24	-	-	-	-	-
地区設定外999	-	-	-	-	-	-	-
時津町308	45	45	-	-	-	-	-
時津071	45	45	-	-	-	-	-
地区設定外999	-	-	-	-	-	-	-
東彼杵町321	22	22	-	-	-	-	-
東彼杵062	22	22	-	-	-	-	-
地区設定外999	-	-	-	-	-	-	-

○ 漁業経営体統計

6 動力船保有隻数別経営体数 (つづき)

市区町村・漁業地区	計	動力漁船を保有していない経営体	11月1日現在で動力漁船を保有している経営体					
			小計	1隻	2	3・4	5～9	10隻以上
			経営体	経営体	経営体	経営体	経営体	経営体
玉之浦150	44	5	39	21	11	6	1	-
三井楽151	64	12	52	36	11	5	-	-
岐宿152	37	8	29	22	5	2	-	-
地区設定外999	-	-	-	-	-	-	-	-
西海市212	354	128	226	180	38	5	3	-
西彼073	103	60	43	34	8	-	1	-
瀬川074	66	45	21	17	2	2	-	-
西彼西海075	25	3	22	16	3	1	2	-
西彼大島076	38	6	32	21	10	1	-	-
崎戸077	60	9	51	43	7	1	-	-
大瀬戸078	62	5	57	49	8	-	-	-
地区設定外999	-	-	-	-	-	-	-	-
雲仙市213	155	39	116	65	33	15	3	-
愛野100	-	-	-	-	-	-	-	-
千々石101	16	-	16	7	8	1	-	-
小浜102	40	10	30	14	7	8	1	-
南串山103	46	12	34	16	11	5	2	-
南高多比良114	9	4	5	4	1	-	-	-
土黒115	17	5	12	12	-	-	-	-
神代116	7	6	1	1	-	-	-	-
瑞穂117	20	2	18	11	6	1	-	-
吾妻118	-	-	-	-	-	-	-	-
地区設定外999	-	-	-	-	-	-	-	-
南島原市214	283	29	254	209	36	9	-	-
加津佐104	47	12	35	33	2	-	-	-
口之津105	59	5	54	52	2	-	-	-
南有馬106	32	2	30	23	7	-	-	-
西有家107	44	2	42	38	4	-	-	-
有家108	31	1	30	14	14	2	-	-
布津109	54	6	48	44	4	-	-	-
深江110	16	1	15	5	3	7	-	-
地区設定外999	-	-	-	-	-	-	-	-
長与町307	24	23	1	1	-	-	-	-
長与070	24	23	1	1	-	-	-	-
地区設定外999	-	-	-	-	-	-	-	-
時津町308	45	15	30	28	2	-	-	-
時津071	45	15	30	28	2	-	-	-
地区設定外999	-	-	-	-	-	-	-	-
東彼杵町321	22	15	7	6	1	-	-	-
東彼杵062	22	15	7	6	1	-	-	-
地区設定外999	-	-	-	-	-	-	-	-

○ 漁業経営体統計

5 経営組織別経営体数（つづき）

市区町村・漁業地区	計	個人経営体	会社	漁業協同組合	漁業生産組合	共同経営	その他
	経営体	経営体	経営体	経営体	経営体	経営体	経営体
川 棚 町 322	29	29	-	-	-	-	-
川 棚 061	29	29	-	-	-	-	-
地区設定外 999	-	-	-	-	-	-	-
小 値 賀 町 383	114	112	1	1	-	-	-
小 値 賀 055	114	112	1	1	-	-	-
地区設定外 999	-	-	-	-	-	-	-
新上五島町 411	346	326	14	4	-	2	-
北 魚 目 121	23	23	-	-	-	-	-
北魚目第一 122	9	8	-	1	-	-	-
魚 目 123	13	11	-	1	-	1	-
有 川 124	45	44	-	-	-	1	-
崎 浦 125	15	14	-	1	-	-	-
太 田 126	16	16	-	-	-	-	-
鯛ノ浦湾 127	14	14	-	-	-	-	-
有川神ノ浦 128	14	12	2	-	-	-	-
上 五 島 129	62	61	1	-	-	-	-
飯ノ瀬戸 130	7	7	-	-	-	-	-
浜 串 131	11	8	2	1	-	-	-
岩 瀬 浦 132	5	5	-	-	-	-	-
奈 良 尾 133	12	11	1	-	-	-	-
神 部 134	9	5	4	-	-	-	-
若 松 中 央 135	52	50	2	-	-	-	-
日 ノ 島 136	39	37	2	-	-	-	-
地区設定外 999	-	-	-	-	-	-	-

○ 漁業経営体統計

6 動力船保有隻数別経営体数（つづき）

市区町村・漁業地区	計	動力漁船を保有していない経営体	11月1日現在で動力漁船を保有している経営体					
			小計	1隻	2	3・4	5～9	10隻以上
			経営体	経営体	経営体	経営体	経営体	経営体
川 棚 町 322	29	17	12	9	3	-	-	-
川 棚 061	29	17	12	9	3	-	-	-
地区設定外 999	-	-	-	-	-	-	-	-
小 値 賀 町 383	114	8	106	99	5	2	-	-
小 値 賀 055	114	8	106	99	5	2	-	-
地区設定外 999	-	-	-	-	-	-	-	-
新上五島町 411	346	133	213	175	16	10	10	2
北 魚 目 121	23	3	20	19	-	1	-	-
北魚目第一 122	9	1	8	4	2	2	-	-
魚 目 123	13	-	13	8	2	1	2	-
有 川 124	45	30	15	10	3	1	1	-
崎 浦 125	15	11	4	3	-	1	-	-
太 田 126	16	10	6	6	-	-	-	-
鯛ノ浦湾 127	14	2	12	11	1	-	-	-
有川神ノ浦 128	14	6	8	5	1	2	-	-
上 五 島 129	62	18	44	39	3	2	-	-
飯ノ瀬戸 130	7	2	5	5	-	-	-	-
浜 串 131	11	7	4	1	1	-	2	-
岩 瀬 浦 132	5	1	4	4	-	-	-	-
奈 良 尾 133	12	4	8	7	-	-	1	-
神 部 134	9	-	9	5	-	-	3	1
若 松 中 央 135	52	28	24	21	1	-	1	1
日 ノ 島 136	39	10	29	27	2	-	-	-
地区設定外 999	-	-	-	-	-	-	-	-

○ 漁業経営体統計

7 漁獲物の出荷先別経営体数

市区町村・漁業地区	計 (実数)	漁協の市場 又は 荷さばき所	漁協以外の 卸売市場	流通業者・ 加工業者	小売業者・生協	外食産業	消費者に 直接販売				その他
								自営の 水産物 直売所で	その他の 水産物 直売所で	他の方法で	
	経営体	経営体	経営体	経営体	経営体	経営体	経営体	経営体	経営体	経営体	経営体
長崎県	5 998	4 453	1 661	475	402	107	973	55	431	487	228
長崎市 201	502	357	165	23	30	23	238	3	139	96	23
琴海 072	66	48	18	2	1	-	38	1	36	1	7
外海 079	17	17	1	-	-	3	1	-	1	-	-
新三重 080	32	31	2	1	-	-	-	-	-	-	-
福田 081	41	-	12	-	4	-	39	-	-	39	-
長崎西部 082	5	4	1	-	-	-	-	-	-	-	-
長崎港 083	5	2	1	-	2	-	1	-	-	1	-
長崎東部 084	16	9	7	-	-	-	1	-	-	1	1
深堀 085	12	11	1	-	-	-	1	-	-	1	-
茂木 086	62	38	61	-	10	-	40	-	10	30	1
網場 087	10	9	2	-	1	-	-	-	-	-	-
東長崎 088	64	29	33	17	8	2	43	1	40	2	7
香焼 089	6	5	-	-	-	1	5	-	-	5	-
伊王島 090	18	18	-	-	-	13	6	-	-	6	-
高島 091	7	1	6	1	3	3	1	-	-	1	1
蚊焼 092	18	17	1	1	1	1	10	1	6	3	1
為石 093	23	21	-	-	-	-	12	-	9	3	5
野母崎北部 094	51	48	-	-	-	-	32	-	31	1	-
野母崎南部 095	49	49	19	1	-	-	8	-	6	2	-
地区設定外 999	-	-	-	-	-	-	-	-	-	-	-
佐世保市 202	473	189	246	49	46	9	93	10	50	33	28
鹿町 052	57	37	36	15	7	-	4	1	2	1	1
小佐々 053	75	51	43	12	4	3	1	-	-	1	-
宇久 054	63	63	-	-	-	-	-	-	-	-	-
佐世保黒島 056	55	18	37	2	-	-	7	-	2	5	1
相浦 057	84	14	65	13	5	1	14	5	3	6	6
佐世保 058	32	-	19	2	9	1	12	2	3	7	9
針尾 059	57	5	29	3	6	4	33	2	22	9	7
佐世保南部 060	50	1	17	2	15	-	22	-	18	4	4
地区設定外 999	-	-	-	-	-	-	-	-	-	-	-
島原市 203	184	90	113	34	15	6	18	5	4	9	4
島原 111	108	71	69	10	7	1	12	1	3	8	-
島原三会 112	18	7	15	13	1	-	-	-	-	-	-
有明 113	58	12	29	11	7	5	6	4	1	1	4
地区設定外 999	-	-	-	-	-	-	-	-	-	-	-
諫早市 204	174	117	7	37	12	1	81	1	8	72	5
真津山 066	5	-	-	-	-	-	5	-	-	5	-
有明諫早 067	-	-	-	-	-	-	-	-	-	-	-
有喜 068	15	15	-	-	-	-	-	-	-	-	-
多良見 069	47	31	3	-	1	1	52	-	5	47	-
池下 096	7	6	-	-	-	-	5	-	-	5	1

○ 漁業経営体統計

7 漁獲物の出荷先別経営体数（つづき）

市区町村・漁業地区	計 (実数)	漁協の市場 又は 荷さばき所	漁協以外の 卸売市場	流通業者・ 加工業者	小売業者・生協	外食産業	消費者に 直接販売				その他
								自営の 水産物 直売所で	その他の 水産物 直売所で	他の方法で	
	経営体	経営体	経営体	経営体	経営体	経営体	経営体	経営体	経営体	経営体	経営体
江ノ浦097	13	13	-	1	-	-	1	-	-	1	-
橋森山098	3	x	x	x	x	x	x	x	x	x	x
有明森山099	1	x	x	x	x	x	x	x	x	x	x
高来119	-	-	-	-	-	-	-	-	-	-	-
小長井120	83	48	4	36	11	-	18	1	3	14	4
地区設定外999	-	-	-	-	-	-	-	-	-	-	-
大村市205	99	40	41	14	3	-	32	1	5	26	3
松原063	21	7	1	14	1	-	15	-	-	15	1
新城064	35	33	4	-	-	-	5	1	-	4	2
大村東部065	43	-	36	-	2	-	12	-	5	7	-
地区設定外999	-	-	-	-	-	-	-	-	-	-	-
平戸市207	653	486	227	39	35	9	99	2	73	24	27
田平039	56	-	52	2	3	2	10	-	6	4	10
北松大島040	53	52	1	5	3	3	3	1	-	2	4
生月041	48	46	-	-	-	-	6	-	1	5	-
館浦042	25	25	2	-	-	-	4	-	-	4	2
度島043	34	33	22	-	-	-	4	-	1	3	-
薄香044	18	1	16	3	1	-	2	-	1	1	3
平戸045	66	-	66	19	-	3	9	-	9	-	-
中野046	41	30	36	2	-	1	5	-	4	1	-
紐差047	13	7	7	-	-	-	4	1	3	-	-
獅子048	38	37	7	-	-	-	-	-	-	-	-
中津良049	25	25	1	-	-	-	-	-	-	-	-
津吉050	52	52	-	-	-	-	2	-	2	-	-
志々伎051	184	178	17	8	28	-	50	-	46	4	8
地区設定外999	-	-	-	-	-	-	-	-	-	-	-
松浦市208	181	105	91	24	6	4	14	1	8	5	2
北松鷹島035	78	52	31	7	-	-	5	-	5	-	2
福島036	22	16	12	3	1	1	5	1	2	2	-
松浦037	18	-	17	1	1	-	1	-	-	1	-
新星鹿038	63	37	31	13	4	3	3	-	1	2	-
地区設定外999	-	-	-	-	-	-	-	-	-	-	-
対馬市209	1 274	936	320	131	97	6	53	5	11	37	31
鱒浦001	18	2	16	1	-	-	2	-	1	1	-
西泊湾002	43	2	40	32	8	2	-	-	-	-	-
豊崎003	70	46	22	3	-	-	-	-	-	-	2
琴004	33	33	-	-	1	-	-	-	-	-	1
上対馬南部005	35	35	1	-	-	-	1	-	-	1	1
佐須奈006	60	60	-	-	-	-	-	-	-	-	-
上県007	80	-	79	5	-	-	-	-	-	-	1
伊奈008	28	4	24	-	7	-	-	-	-	-	1
峰東部009	97	97	17	3	-	-	4	1	-	3	-

○ 漁業経営体統計

7 漁獲物の出荷先別経営体数 (つづき)

市区町村・漁業地区	計 (実数)	漁協の市場 又は 荷さばき所	漁協以外の 卸売市場	流通業者・ 加工業者	小売業者・生協	外食産業	消費者に 直接販売				その他
								自営の 水産物 直売所で	その他の 水産物 直売所で	他の方法で	
	経営体	経営体	経営体	経営体	経営体	経営体	経営体	経営体	経営体	経営体	経営体
峰 西 部 010	18	17	-	-	2	-	2	-	-	2	-
日 の 出 011	24	22	-	3	1	-	1	-	1	-	-
豊 玉 東 部 012	58	58	5	7	1	-	3	-	2	1	-
豊 玉 西 部 013	55	39	-	16	1	-	1	-	-	1	-
網 島 014	30	28	1	17	4	-	6	-	2	4	-
唐 崎 015	31	27	-	7	1	-	1	-	1	-	-
東 海 016	36	36	-	1	-	-	-	-	-	-	-
浅 海 017	20	16	-	1	2	-	1	-	-	1	-
鴨 居 瀬 018	67	56	6	12	6	-	19	-	2	17	1
三 浦 湾 019	45	31	4	9	10	1	-	-	-	-	1
大 船 越 020	33	31	8	1	-	1	-	-	-	-	-
高 浜 021	65	64	2	1	1	-	3	3	-	-	-
対 馬 西 海 022	62	28	22	1	38	-	3	-	-	3	10
尾 崎 023	26	-	23	9	5	-	1	-	1	-	3
阿 須 湾 024	23	22	1	-	-	-	-	-	-	-	-
曲 025	25	23	-	-	5	-	-	-	-	-	1
巖 原 026	15	9	8	-	1	1	-	-	-	-	2
佐 須 027	55	48	8	-	-	-	1	-	-	1	3
久 田 028	50	42	18	1	1	-	1	-	-	1	1
豆 酸 029	72	60	15	1	2	1	3	1	1	1	3
地区設定外 999	-	-	-	-	-	-	-	-	-	-	-
菟 岐 市 210	578	571	89	10	12	2	14	1	13	-	2
箱 崎 030	75	75	1	1	1	-	-	-	-	-	-
老 岐 東 部 031	90	88	-	4	-	-	-	-	-	-	-
石 田 032	86	84	1	2	11	-	12	-	12	-	-
郷 ノ 浦 033	170	167	13	2	-	2	2	1	1	-	2
勝 本 034	157	157	74	1	-	-	-	-	-	-	-
地区設定外 999	-	-	-	-	-	-	-	-	-	-	-
五 島 市 211	508	452	107	20	9	2	14	2	1	11	9
奈 留 137	58	48	17	7	2	1	3	1	-	2	1
椏 島 138	14	14	-	-	-	-	-	-	-	-	-
久 賀 島 139	20	9	10	1	1	-	2	-	-	2	1
奥 浦 140	44	37	5	2	1	-	1	-	-	1	2
福 江 141	50	46	10	1	-	-	1	-	-	1	1
長 手 142	2	x	x	x	x	x	x	x	x	x	x
崎 山 143	25	25	3	-	2	-	1	1	-	-	-
五 島 赤 島 144	6	6	-	-	-	-	-	-	-	-	-
黄 島 145	3	x	x	x	x	x	x	x	x	x	x
大 浜 146	26	25	3	-	-	-	1	-	1	-	1
富 江 147	90	87	9	-	-	-	-	-	-	-	1
黒 瀬 148	8	7	3	-	-	-	-	-	-	-	-
大 宝 149	17	17	-	-	-	-	-	-	-	-	1

○ 漁業経営体統計

7 漁獲物の出荷先別経営体数 (つづき)

市区町村・漁業地区	計 (実数)	漁協の市場 又は 荷さばき所	漁協以外の 卸売市場	流通業者・ 加工業者	小売業者・生協	外食産業	消費者に 直接販売	自営の 水産物 直売所で	その他の 水産物 直売所で	他の方法で	その他
	経営体	経営体	経営体	経営体	経営体	経営体	経営体	経営体	経営体	経営体	経営体
玉之浦150	44	32	29	5	1	-	3	-	-	3	-
三井楽151	64	61	10	-	-	-	1	-	-	1	1
岐宿152	37	33	8	4	2	1	1	-	-	1	-
地区設定外999	-	-	-	-	-	-	-	-	-	-	-
西海市212	354	255	57	8	43	24	144	10	65	69	33
西彼073	103	69	2	1	12	2	58	7	38	13	15
瀬川074	66	41	1	2	11	2	42	-	8	34	6
西彼西海075	25	4	10	1	4	2	16	3	11	2	2
西彼大島076	38	38	15	1	8	5	9	-	5	4	9
崎戸077	60	43	20	-	6	13	15	-	1	14	1
大瀬戸078	62	60	9	3	2	-	4	-	2	2	-
地区設定外999	-	-	-	-	-	-	-	-	-	-	-
雲仙市213	155	113	35	40	61	10	39	4	4	31	22
愛野100	-	-	-	-	-	-	-	-	-	-	-
千々石101	16	16	-	7	3	-	4	-	-	4	-
小浜102	40	38	-	2	11	2	1	-	-	1	8
南串山103	46	35	26	16	22	5	5	1	1	3	11
南高多比良114	9	5	-	-	-	-	5	3	2	-	1
土黒115	17	-	-	1	12	1	4	-	1	3	-
神代116	7	-	-	1	1	2	2	-	-	2	1
瑞穂117	20	19	9	13	12	-	18	-	-	18	1
吾妻118	-	-	-	-	-	-	-	-	-	-	-
地区設定外999	-	-	-	-	-	-	-	-	-	-	-
南島原市214	283	263	49	27	7	3	6	3	-	3	4
加津佐104	47	47	-	1	-	-	-	-	-	-	1
口之津105	59	58	-	1	3	1	3	2	-	1	-
南有馬106	32	29	2	4	-	-	1	-	-	1	3
西有家107	44	35	14	7	1	-	1	-	-	1	-
有家108	31	28	7	1	1	-	-	-	-	-	-
布津109	54	51	25	10	-	1	-	-	-	-	-
深江110	16	15	1	3	2	1	1	1	-	-	-
地区設定外999	-	-	-	-	-	-	-	-	-	-	-
長与町307	24	19	1	-	-	-	22	-	10	12	1
長与070	24	19	1	-	-	-	22	-	10	12	1
地区設定外999	-	-	-	-	-	-	-	-	-	-	-
時津町308	45	45	10	-	-	-	15	-	15	-	5
時津071	45	45	10	-	-	-	15	-	15	-	5
地区設定外999	-	-	-	-	-	-	-	-	-	-	-
東彼杵町321	22	12	2	-	-	-	27	-	12	15	1
東彼杵062	22	12	2	-	-	-	27	-	12	15	1
地区設定外999	-	-	-	-	-	-	-	-	-	-	-

○ 漁業経営体統計

7 漁獲物の出荷先別経営体数 (つづき)

市区町村・漁業地区	計 (実数)	漁協の市場 又は 荷さばき所	漁協以外の 卸売市場	流通業者・ 加工業者	小売業者・生協	外食産業	消費者に 直接販売	消費者に直接販売			その他
								自営の 水産物 直売所で	その他の 水産物 直売所で	他の方法で	
	経営体	経営体	経営体	経営体	経営体	経営体	経営体	経営体	経営体	経営体	経営体
川 棚 町 322	29	8	6	3	2	-	13	1	9	3	7
川 棚 061	29	8	6	3	2	-	13	1	9	3	7
地区設定外 999	-	-	-	-	-	-	-	-	-	-	-
小 値 賀 町 383	114	112	7	-	-	-	3	1	-	2	-
小 値 賀 055	114	112	7	-	-	-	3	1	-	2	-
地区設定外 999	-	-	-	-	-	-	-	-	-	-	-
新上五島町 411	346	283	88	16	24	8	48	5	4	39	21
北 魚 目 121	23	14	21	1	1	-	2	-	-	2	-
北魚目第一 122	9	1	9	1	-	-	3	1	-	2	-
魚 目 123	13	6	13	-	1	-	2	1	1	-	-
有 川 124	45	45	-	1	1	4	5	2	-	3	1
崎 浦 125	15	15	-	1	2	-	5	1	-	4	-
太 田 126	16	16	-	-	-	-	9	-	-	9	3
鯛ノ浦湾 127	14	13	3	-	2	-	-	-	-	-	2
有川神ノ浦 128	14	14	3	-	3	-	-	-	-	-	-
上 五 島 129	62	60	9	2	6	1	5	-	2	3	-
飯ノ瀬戸 130	7	7	4	-	3	-	-	-	-	-	-
浜 串 131	11	9	2	-	-	-	-	-	-	-	-
岩 瀬 浦 132	5	5	-	-	-	-	-	-	-	-	-
奈 良 尾 133	12	10	4	-	-	-	2	-	-	2	1
神 部 134	9	2	5	-	-	-	1	-	-	1	2
若 松 中 央 135	52	28	8	6	5	2	13	-	-	13	12
日ノ島 136	39	38	7	4	-	1	1	-	1	-	-
地区設定外 999	-	-	-	-	-	-	-	-	-	-	-

○ 個人経営体統計
1 自家漁業の専兼業別経営体数

市区町村・漁業地区	計	専業 (自家漁業のみ)	兼業							
			自家漁業が主				自家漁業が従			
			小計	自家漁業と 共同経営のみ	その他	自家漁業従事者 は漁業のみ	小計	自家漁業と 共同経営のみ	その他	自家漁業従事者 は漁業のみ
長崎県	5 740	3 599	1 078	20	1 058	176	1 063	5	1 058	115
長崎市201	476	269	73	-	73	9	134	-	134	11
琴海072	59	12	22	-	22	-	25	-	25	-
外海079	17	13	2	-	2	1	2	-	2	-
新三重080	28	28	-	-	-	-	-	-	-	-
福田081	41	6	8	-	8	-	27	-	27	-
長崎西部082	4	4	-	-	-	-	-	-	-	-
長崎港083	3	-	-	-	-	-	3	-	3	-
長崎東部084	15	11	-	-	-	-	4	-	4	1
深堀085	12	9	-	-	-	-	3	-	3	-
茂木086	62	56	5	-	5	-	1	-	1	-
網場087	10	9	1	-	1	-	-	-	-	-
東長崎088	58	37	9	-	9	-	12	-	12	-
香焼089	6	3	-	-	-	-	3	-	3	1
伊王島090	18	13	1	-	1	-	4	-	4	-
高島091	6	5	1	-	1	-	-	-	-	-
蚊焼092	17	7	3	-	3	-	7	-	7	-
為石093	23	5	4	-	4	1	14	-	14	5
野母崎北部094	50	27	9	-	9	3	14	-	14	2
野母崎南部095	47	24	8	-	8	4	15	-	15	2
地区設定外999	-	-	-	-	-	-	-	-	-	-
佐世保市202	427	291	79	1	78	12	57	-	57	4
鹿町052	44	28	9	-	9	2	7	-	7	2
小佐々053	57	49	7	1	6	3	1	-	1	-
宇久054	63	54	5	-	5	-	4	-	4	1
佐世保黒島056	53	33	19	-	19	1	1	-	1	-
相浦057	75	62	7	-	7	1	6	-	6	1
佐世保058	29	17	9	-	9	3	3	-	3	-
針尾059	56	23	15	-	15	1	18	-	18	-
佐世保南部060	50	25	8	-	8	1	17	-	17	-
地区設定外999	-	-	-	-	-	-	-	-	-	-
島原市203	183	120	19	-	19	3	44	-	44	2
島原111	107	70	11	-	11	3	26	-	26	2
島原三會112	18	13	-	-	-	-	5	-	5	-
有明113	58	37	8	-	8	-	13	-	13	-
地区設定外999	-	-	-	-	-	-	-	-	-	-
諫早市204	173	66	45	-	45	8	62	-	62	4
真津山066	5	5	-	-	-	-	-	-	-	-
有明諫早067	-	-	-	-	-	-	-	-	-	-
有喜068	14	5	9	-	9	7	-	-	-	-
多良見069	47	9	4	-	4	-	34	-	34	1
池下096	7	7	-	-	-	-	-	-	-	-

○ 個人経営体統計

1 自家漁業の専兼業別経営体数 (つづき)

市区町村・漁業地区	計	専業 (自家漁業のみ)	兼業								
			自家漁業が主				自家漁業が従				
			小計	自家漁業と 共同経営のみ	その他	自家漁業従事者 は漁業のみ	小計	自家漁業と 共同経営のみ	その他	自家漁業従事者 は漁業のみ	
											経営体
江ノ浦097	13	11	2	-	2	1	-	-	-	-	-
橘森山098	x	x	x	x	x	x	x	x	x	x	x
有明森山099	x	x	x	x	x	x	x	x	x	x	x
高来119	-	-	-	-	-	-	-	-	-	-	-
小長井120	83	28	29	-	29	-	26	-	-	26	3
地区設定外999	-	-	-	-	-	-	-	-	-	-	-
大村市205	98	79	4	-	4	-	15	-	-	15	-
松原063	20	11	3	-	3	-	6	-	-	6	-
新城064	35	33	1	-	1	-	1	-	-	1	-
大村東部065	43	35	-	-	-	-	8	-	-	8	-
地区設定外999	-	-	-	-	-	-	-	-	-	-	-
平戸市207	631	244	224	8	216	26	163	1	-	162	21
田平039	51	10	5	-	5	1	36	-	-	36	3
北松大島040	50	20	17	-	17	4	13	-	-	13	3
生月041	48	19	16	-	16	7	13	-	-	13	7
館浦042	21	9	4	-	4	1	8	-	-	8	-
度島043	31	13	7	-	7	1	11	-	-	11	1
薄香044	15	9	5	-	5	-	1	-	-	1	-
平戸045	66	28	26	7	19	1	12	1	-	11	3
中野046	39	10	9	-	9	-	20	-	-	20	-
紐差047	13	6	6	-	6	3	1	-	-	1	-
獅子048	37	9	20	-	20	2	8	-	-	8	1
中津良049	25	1	19	-	19	-	5	-	-	5	-
津吉050	52	26	16	-	16	-	10	-	-	10	1
志々伎051	183	84	74	1	73	6	25	-	-	25	2
地区設定外999	-	-	-	-	-	-	-	-	-	-	-
松浦市208	148	112	24	2	22	2	12	-	-	12	2
北松鷹島035	62	51	7	-	7	-	4	-	-	4	-
福島036	20	15	4	-	4	1	1	-	-	1	-
松浦037	17	16	1	-	1	1	-	-	-	-	-
新星鹿038	49	30	12	2	10	-	7	-	-	7	2
地区設定外999	-	-	-	-	-	-	-	-	-	-	-
対馬市209	1 226	930	179	2	177	35	117	2	-	115	19
鱒浦001	17	15	1	-	1	1	1	-	-	1	1
西泊湾002	39	28	3	-	3	1	8	-	-	8	6
豊崎003	68	54	12	-	12	3	2	-	-	2	-
琴004	33	25	4	-	4	1	4	-	-	4	-
上対馬南部005	34	27	2	-	2	-	5	-	-	5	1
佐須奈006	60	33	14	-	14	-	13	-	-	13	1
上県007	80	73	7	-	7	-	-	-	-	-	-
伊奈008	28	21	3	-	3	-	4	-	-	4	-
峰東部009	94	87	2	-	2	-	5	-	-	5	1

○ 個人経営体統計

1 自家漁業の専兼業別経営体数 (つづき)

市区町村・漁業地区	計	専業 (自家漁業のみ)	兼業									
			自家漁業が主				自家漁業が従					
			小計	自家漁業と 共同経営のみ	その他	自家漁業従事者 は漁業のみ	小計	自家漁業と 共同経営のみ	その他	自家漁業従事者 は漁業のみ		
											経営体	経営体
峰 西 部 010	18	12	6	2	4	-	-	-	-	-	-	-
日 の 出 011	23	20	-	-	-	-	3	-	-	3	1	-
豊 玉 東 部 012	58	38	15	-	15	8	5	1	-	4	3	-
豊 玉 西 部 013	52	48	4	-	4	2	-	-	-	-	-	-
網 島 014	30	22	7	-	7	2	1	-	-	1	-	-
唐 崎 015	29	22	4	-	4	2	3	-	-	3	-	-
東 海 016	35	29	1	-	1	-	5	-	-	5	-	-
浅 海 017	17	17	-	-	-	-	-	-	-	-	-	-
鴨 居 瀬 018	64	56	2	-	2	2	6	-	-	6	2	-
三 浦 湾 019	43	35	6	-	6	2	2	-	-	2	-	-
大 船 越 020	30	24	3	-	3	1	3	-	-	3	-	-
高 浜 021	65	57	6	-	6	3	2	-	-	2	1	-
対 馬 西 海 022	56	31	12	-	12	2	13	-	-	13	1	-
尾 崎 023	16	14	2	-	2	-	-	-	-	-	-	-
阿 須 湾 024	23	19	2	-	2	-	2	-	-	2	-	-
曲 025	25	22	1	-	1	-	2	-	-	2	-	-
巖 原 026	15	10	4	-	4	-	1	-	-	1	-	-
佐 須 027	55	29	17	-	17	-	9	-	-	9	-	-
久 田 028	49	26	15	-	15	-	8	-	-	8	-	-
豆 殿 029	70	36	24	-	24	5	10	1	-	9	1	-
地区設定外 999	-	-	-	-	-	-	-	-	-	-	-	-
宍 岐 市 210	566	469	53	2	51	5	44	-	-	44	11	-
箱 崎 030	74	67	-	-	-	-	7	-	-	7	7	-
宍 岐 東 部 031	88	84	2	-	2	-	2	-	-	2	1	-
石 田 032	85	65	10	-	10	-	10	-	-	10	-	-
郷 ノ 浦 033	164	121	23	2	21	3	20	-	-	20	2	-
勝 本 034	155	132	18	-	18	2	5	-	-	5	1	-
地区設定外 999	-	-	-	-	-	-	-	-	-	-	-	-
五 島 市 211	482	337	98	2	96	31	47	1	-	46	6	-
奈 留 137	51	33	17	-	17	4	1	-	-	1	-	-
椛 島 138	14	14	-	-	-	-	-	-	-	-	-	-
久 賀 島 139	19	7	11	-	11	1	1	-	-	1	-	-
奥 浦 140	41	26	12	-	12	-	3	-	-	3	1	-
福 江 141	50	35	6	1	5	4	9	-	-	9	1	-
長 手 142	x	x	x	x	x	x	x	x	x	x	x	x
崎 山 143	25	4	15	-	15	10	6	-	-	6	-	-
五 島 赤 島 144	6	5	-	-	-	-	1	-	-	1	-	-
黄 島 145	x	x	x	x	x	x	x	x	x	x	x	x
大 浜 146	26	23	1	-	1	-	2	-	-	2	-	-
富 江 147	90	79	8	1	7	4	3	-	-	3	-	-
黒 瀬 148	8	7	-	-	-	-	1	-	-	1	-	-
大 宝 149	16	6	6	-	6	-	4	-	-	4	-	-

○ 個人経営体統計

1 自家漁業の専兼業別経営体数 (つづき)

市区町村・漁業地区	計	専業 (自家漁業のみ)	兼業								
			自家漁業が主				自家漁業が従				
			小計	自家漁業と 共同経営のみ	その他	自家漁業従事者 は漁業のみ	小計	自家漁業と 共同経営のみ	その他	自家漁業従事者 は漁業のみ	
											経営体
玉之浦 150	35	28	7	-	7	3	-	-	-	-	-
三井楽 151	62	42	7	-	7	-	13	1	12	2	2
岐宿 152	34	25	7	-	7	5	2	-	2	2	2
地区設定外 999	-	-	-	-	-	-	-	-	-	-	-
西海市 212	343	127	82	2	80	6	134	-	134	13	13
西彼 073	98	41	19	-	19	1	38	-	38	2	2
瀬川 074	63	6	9	2	7	2	48	-	48	10	10
西彼西海 075	23	8	5	-	5	1	10	-	10	-	-
西彼大島 076	37	8	16	-	16	1	13	-	13	-	-
崎戸 077	60	27	11	-	11	-	22	-	22	-	-
大瀬戸 078	62	37	22	-	22	1	3	-	3	1	1
地区設定外 999	-	-	-	-	-	-	-	-	-	-	-
雲仙市 213	150	41	42	1	41	1	67	1	66	4	4
愛野 100	-	-	-	-	-	-	-	-	-	-	-
千々石 101	16	8	7	-	7	1	1	-	1	-	-
小浜 102	40	5	6	1	5	-	29	1	28	4	4
南串山 103	41	7	15	-	15	-	19	-	19	-	-
南高多比良 114	9	1	1	-	1	-	7	-	7	-	-
土黒 115	17	13	3	-	3	-	1	-	1	-	-
神代 116	7	4	1	-	1	-	2	-	2	-	-
瑞穂 117	20	3	9	-	9	-	8	-	8	-	-
吾妻 118	-	-	-	-	-	-	-	-	-	-	-
地区設定外 999	-	-	-	-	-	-	-	-	-	-	-
南島原市 214	279	221	23	-	23	2	35	-	35	-	-
加津佐 104	47	24	5	-	5	-	18	-	18	-	-
口之津 105	58	41	5	-	5	1	12	-	12	-	-
南有馬 106	31	29	1	-	1	-	1	-	1	-	-
西有家 107	44	43	1	-	1	-	-	-	-	-	-
有家 108	31	25	4	-	4	-	2	-	2	-	-
布津 109	53	45	7	-	7	1	1	-	1	-	-
深江 110	15	14	-	-	-	-	1	-	1	-	-
地区設定外 999	-	-	-	-	-	-	-	-	-	-	-
長与町 307	24	6	4	-	4	-	14	-	14	-	-
長与 070	24	6	4	-	4	-	14	-	14	-	-
地区設定外 999	-	-	-	-	-	-	-	-	-	-	-
時津町 308	45	12	8	-	8	-	25	-	25	-	-
時津 071	45	12	8	-	8	-	25	-	25	-	-
地区設定外 999	-	-	-	-	-	-	-	-	-	-	-
東彼杵町 321	22	16	-	-	-	-	6	-	6	-	-
東彼杵 062	22	16	-	-	-	-	6	-	6	-	-
地区設定外 999	-	-	-	-	-	-	-	-	-	-	-

○ 個人経営体統計

1 自家漁業の専兼業別経営体数 (つづき)

市区町村・漁業地区	計	専業 (自家漁業のみ)	兼業							
			自家漁業が主				自家漁業が従			
			小計	自家漁業と 共同経営のみ	その他	自家漁業従事者 は漁業のみ	小計	自家漁業と 共同経営のみ	その他	自家漁業従事者 は漁業のみ
川 棚 町 322	29	12	6	-	6	-	11	-	11	1
川 棚 061	29	12	6	-	6	-	11	-	11	1
地区設定外 999	-	-	-	-	-	-	-	-	-	-
小 値 賀 町 383	112	58	37	-	37	2	17	-	17	-
小 値 賀 055	112	58	37	-	37	2	17	-	17	-
地区設定外 999	-	-	-	-	-	-	-	-	-	-
新 上 五 島 町 411	326	189	78	-	78	34	59	-	59	17
北 魚 目 121	23	13	7	-	7	5	3	-	3	1
北魚目第一 122	8	4	2	-	2	1	2	-	2	1
魚 目 123	11	7	2	-	2	2	2	-	2	2
有 川 124	44	20	8	-	8	6	16	-	16	6
崎 浦 125	14	7	2	-	2	-	5	-	5	-
太 田 126	16	7	7	-	7	2	2	-	2	-
鯛ノ浦湾 127	14	9	4	-	4	-	1	-	1	-
有川神ノ浦 128	12	9	-	-	-	-	3	-	3	-
上 五 島 129	61	45	11	-	11	4	5	-	5	-
飯ノ瀬戸 130	7	4	3	-	3	2	-	-	-	-
浜 串 131	8	3	2	-	2	2	3	-	3	2
岩 瀬 浦 132	5	3	1	-	1	1	1	-	1	1
奈 良 尾 133	11	10	-	-	-	-	1	-	1	-
神 部 134	5	5	-	-	-	-	-	-	-	-
若 松 中 央 135	50	22	22	-	22	6	6	-	6	1
日 ノ 島 136	37	21	7	-	7	3	9	-	9	3
地区設定外 999	-	-	-	-	-	-	-	-	-	-

○ 個人経営体統計

2 自家漁業の主従別営んだ兼業種類別経営体数

市区町村・漁業地区	計 (実数)	自家漁業を主とする経営体											
		小計 (実数)	自営業								共同経営に 出資従事	漁業雇われ	漁業以外の仕事 に雇われ
			水産物の加工	漁家民宿	漁家 レストラン	遊漁船業	農業	小売業	その他	経営体			
経営体	経営体	経営体	経営体	経営体	経営体	経営体	経営体	経営体	経営体	経営体	経営体	経営体	
長崎県	2 141	1 078	57	40	4	83	271	22	181	31	245	386	
長崎市 201	207	73	9	-	2	8	25	2	8	-	9	24	
琴海 072	47	22	-	-	-	-	18	-	4	-	-	4	
外海 079	4	2	-	-	-	-	-	-	-	-	1	1	
新三重 080	-	-	-	-	-	-	-	-	-	-	-	-	
福田 081	35	8	6	-	-	1	4	-	1	-	-	3	
長崎西部 082	-	-	-	-	-	-	-	-	-	-	-	-	
長崎港 083	3	-	-	-	-	-	-	-	-	-	-	-	
長崎東部 084	4	-	-	-	-	-	-	-	-	-	-	-	
深堀 085	3	-	-	-	-	-	-	-	-	-	-	-	
茂木 086	6	5	-	-	-	-	-	-	-	-	-	5	
網場 087	1	1	-	-	-	-	-	1	-	-	-	-	
東長崎 088	21	9	1	-	1	-	2	-	1	-	-	4	
香焼 089	3	-	-	-	-	-	-	-	-	-	-	-	
伊王島 090	5	1	1	-	-	-	-	-	1	-	-	-	
高島 091	1	1	-	-	-	-	-	1	-	-	-	-	
蚊焼 092	10	3	-	-	-	3	-	-	-	-	-	1	
為石 093	18	4	-	-	-	-	1	-	1	-	1	2	
野母崎北部 094	23	9	-	-	1	3	-	-	-	-	3	2	
野母崎南部 095	23	8	1	-	-	1	-	-	-	-	4	2	
地区設定外 999	-	-	-	-	-	-	-	-	-	-	-	-	
佐世保市 202	136	79	5	-	-	11	18	2	12	1	18	29	
鹿町 052	16	9	2	-	-	1	1	-	1	-	4	3	
小佐々 053	8	7	2	-	-	-	-	-	2	1	3	1	
宇久 054	9	5	-	-	-	-	1	-	1	-	-	3	
佐世保黒島 056	20	19	-	-	-	1	9	-	-	-	1	8	
相浦 057	13	7	-	-	-	1	1	-	2	-	1	3	
佐世保 058	12	9	-	-	-	1	-	1	2	-	4	4	
針尾 059	33	15	1	-	-	5	3	1	4	-	4	4	
佐世保南部 060	25	8	-	-	-	2	3	-	-	-	1	3	
地区設定外 999	-	-	-	-	-	-	-	-	-	-	-	-	
島原市 203	63	19	3	-	-	-	1	-	4	-	5	10	
島原 111	37	11	3	-	-	-	-	-	1	-	5	4	
島原三会 112	5	-	-	-	-	-	-	-	-	-	-	-	
有明 113	21	8	-	-	-	-	1	-	3	-	-	6	
地区設定外 999	-	-	-	-	-	-	-	-	-	-	-	-	
諫早市 204	107	45	-	-	-	-	9	-	1	-	8	30	
真津山 066	-	-	-	-	-	-	-	-	-	-	-	-	
有明諫早 067	-	-	-	-	-	-	-	-	-	-	-	-	
有喜 068	9	9	-	-	-	-	-	-	-	-	7	2	
多良見 069	38	4	-	-	-	-	4	-	-	-	-	-	
池下 096	-	-	-	-	-	-	-	-	-	-	-	-	

○ 個人経営体統計

2 自家漁業の主従別営んだ兼業種類別経営体数（つづき）

市区町村・漁業地区	自家漁業を従とする経営体										
	小計 (実数)	自営業							共同経営に 出資従事	漁業雇われ	漁業以外の仕事 に雇われ
		水産物の加工	漁家民宿	漁家 レストラン	遊漁船業	農業	小売業	その他			
経営体	経営体	経営体	経営体	経営体	経営体	経営体	経営体	経営体	経営体	経営体	
長 崎 県	1 063	36	21	6	55	231	31	309	11	206	476
長 崎 市 201	134	14	-	-	13	30	5	40	-	15	51
琴 海 072	25	-	-	-	-	17	-	5	-	-	6
外 海 079	2	-	-	-	-	-	-	-	-	-	2
新 三 重 080	-	-	-	-	-	-	-	-	-	-	-
福 田 081	27	12	-	-	5	7	-	15	-	-	12
長 崎 西 部 082	-	-	-	-	-	-	-	-	-	-	-
長 崎 港 083	3	-	-	-	-	-	-	2	-	-	2
長 崎 東 部 084	4	-	-	-	-	-	-	2	-	1	1
深 堀 085	3	1	-	-	-	-	1	-	-	-	2
茂 木 086	1	-	-	-	-	-	-	-	-	-	1
網 場 087	-	-	-	-	-	-	-	-	-	-	-
東 長 崎 088	12	1	-	-	-	5	-	4	-	1	2
香 焼 089	3	-	-	-	-	-	-	1	-	1	1
伊 王 島 090	4	-	-	-	-	-	3	1	-	-	-
高 島 091	-	-	-	-	-	-	-	-	-	-	-
蚊 焼 092	7	-	-	-	2	-	-	1	-	-	4
為 石 093	14	-	-	-	1	1	-	3	-	8	5
野母崎北部 094	14	-	-	-	1	-	-	6	-	2	5
野母崎南部 095	15	-	-	-	4	-	1	-	-	2	8
地区設定外 999	-	-	-	-	-	-	-	-	-	-	-
佐 世 保 市 202	57	1	-	-	6	12	2	11	-	8	33
鹿 町 052	7	1	-	-	1	-	-	1	-	3	2
小 佐 々 053	1	-	-	-	-	-	-	-	-	-	1
宇 久 054	4	-	-	-	-	1	-	1	-	1	1
佐世保黒島 056	1	-	-	-	-	-	-	-	-	-	1
相 浦 057	6	-	-	-	-	1	1	1	-	1	5
佐 世 保 058	3	-	-	-	-	1	-	-	-	1	2
針 尾 059	18	-	-	-	4	5	1	5	-	1	11
佐世保南部 060	17	-	-	-	1	4	-	3	-	1	10
地区設定外 999	-	-	-	-	-	-	-	-	-	-	-
島 原 市 203	44	-	-	1	-	4	-	11	-	4	29
島 原 111	26	-	-	1	-	2	-	8	-	3	14
島 原 三 会 112	5	-	-	-	-	-	-	1	-	-	4
有 明 113	13	-	-	-	-	2	-	2	-	1	11
地区設定外 999	-	-	-	-	-	-	-	-	-	-	-
諫 早 市 204	62	-	-	-	-	26	-	16	-	5	27
真 津 山 066	-	-	-	-	-	-	-	-	-	-	-
有 明 諫 早 067	-	-	-	-	-	-	-	-	-	-	-
有 喜 068	-	-	-	-	-	-	-	-	-	-	-
多 良 見 069	34	-	-	-	-	19	-	12	-	2	9
池 下 096	-	-	-	-	-	-	-	-	-	-	-

○ 個人経営体統計

2 自家漁業の主従別営んだ兼業種類別経営体数（つづき）

市区町村・漁業地区	計 (実数)	自家漁業を主とする経営体												
		小計 (実数)	自営業								共同経営に 出資従事	漁業雇われ	漁業以外の仕事 に雇われ	
			水産物の加工	漁家民宿	漁家 レストラン	遊漁船業	農業	小売業	その他	経営体				経営体
経営体	経営体	経営体	経営体	経営体	経営体	経営体	経営体	経営体	経営体	経営体	経営体	経営体	経営体	
江ノ浦097	2	2	-	-	-	-	-	-	-	-	-	-	1	1
橋森山098	x	x	x	x	x	x	x	x	x	x	x	x	x	x
有明森山099	x	x	x	x	x	x	x	x	x	x	x	x	x	x
高来119	-	-	-	-	-	-	-	-	-	-	-	-	-	-
小長井120	55	29	-	-	-	-	-	4	-	-	1	-	-	26
地区設定外999	-	-	-	-	-	-	-	-	-	-	-	-	-	-
大村市205	19	4	-	-	-	-	-	-	-	1	-	-	-	4
松原063	9	3	-	-	-	-	-	-	-	-	-	-	-	3
新城064	2	1	-	-	-	-	-	-	-	1	-	-	-	1
大村東部065	8	-	-	-	-	-	-	-	-	-	-	-	-	-
地区設定外999	-	-	-	-	-	-	-	-	-	-	-	-	-	-
平戸市207	387	224	11	19	2	19	93	3	54	12	44	28	28	28
田平039	41	5	2	-	-	1	-	1	2	-	1	-	-	-
北松大島040	30	17	-	8	-	-	1	-	5	-	10	5	5	5
生月041	29	16	-	-	-	1	3	-	3	-	9	3	3	3
館浦042	12	4	1	-	-	-	-	-	2	-	2	-	-	-
度島043	18	7	-	-	-	-	3	-	1	-	2	3	3	3
薄香044	6	5	1	-	-	-	-	-	4	-	-	-	-	-
平戸045	38	26	2	-	1	4	-	-	11	10	1	-	-	-
中野046	29	9	-	-	1	3	5	-	1	-	1	2	2	2
紐差047	7	6	-	1	-	1	-	-	1	-	3	-	-	-
獅子048	28	20	-	-	-	1	13	-	3	-	5	3	3	3
中津良049	24	19	-	1	-	-	19	1	-	-	1	2	2	2
津吉050	26	16	1	1	-	-	10	-	6	-	-	-	-	-
志々伎051	99	74	3	8	-	8	39	1	15	2	9	10	10	10
地区設定外999	-	-	-	-	-	-	-	-	-	-	-	-	-	-
松浦市208	36	24	1	2	-	4	-	-	4	3	4	16	16	16
北松鷹島035	11	7	1	1	-	-	-	-	-	1	-	6	6	6
福島036	5	4	-	-	-	1	-	-	-	-	1	2	2	2
松浦037	1	1	-	-	-	-	-	-	-	-	1	-	-	-
新星鹿038	19	12	-	1	-	3	-	-	4	2	2	8	8	8
地区設定外999	-	-	-	-	-	-	-	-	-	-	-	-	-	-
対馬市209	296	179	4	4	-	16	69	4	27	4	42	46	46	46
鱒浦001	2	1	-	-	-	-	-	-	-	-	1	-	-	-
西泊湾002	11	3	-	-	-	1	-	-	1	-	1	-	-	-
豊崎003	14	12	-	2	-	4	-	-	1	-	3	4	4	4
琴004	8	4	1	-	-	-	2	-	1	-	1	1	1	1
上対馬南部005	7	2	-	-	-	-	2	-	-	-	-	-	-	-
佐須奈006	27	14	-	-	-	1	12	-	2	-	-	1	1	1
上県007	7	7	-	-	-	-	-	-	7	-	-	2	2	2
伊奈008	7	3	-	-	-	-	-	1	2	-	-	-	-	-
峰東部009	7	2	-	-	-	-	-	-	-	-	-	2	2	2

○ 個人経営体統計

2 自家漁業の主従別営んだ兼業種類別経営体数（つづき）

市区町村・漁業地区	自家漁業を従とする経営体										
	小計 (実数)	自営業							共同経営に 出資従事	漁業雇われ	漁業以外の仕事 に雇われ
		水産物の加工	漁家民宿	漁家 レストラン	遊漁船業	農業	小売業	その他			
経営体	経営体	経営体	経営体	経営体	経営体	経営体	経営体	経営体	経営体	経営体	
江ノ浦097	-	-	-	-	-	-	-	-	-	-	-
橋森山098	x	x	x	x	x	x	x	x	x	x	x
有明森山099	x	x	x	x	x	x	x	x	x	x	x
高来119	-	-	-	-	-	-	-	-	-	-	-
小長井120	26	-	-	-	-	7	-	4	-	3	16
地区設定外999	-	-	-	-	-	-	-	-	-	-	-
大村市205	15	-	-	-	-	1	-	2	-	-	13
松原063	6	-	-	-	-	-	-	2	-	-	5
新城064	1	-	-	-	-	1	-	-	-	-	-
大村東部065	8	-	-	-	-	-	-	-	-	-	8
地区設定外999	-	-	-	-	-	-	-	-	-	-	-
平戸市207	163	7	8	-	16	50	5	55	1	41	45
田平039	36	4	2	-	9	7	2	11	-	5	13
北松大島040	13	1	1	-	-	1	1	5	-	5	3
生月041	13	-	-	-	-	2	-	4	-	8	2
館浦042	8	-	-	-	-	-	-	6	-	1	2
度島043	11	-	2	-	1	6	-	2	-	3	2
薄香044	1	-	-	-	-	-	-	1	-	-	-
平戸045	12	-	-	-	2	-	-	4	1	3	2
中野046	20	2	-	-	-	13	1	2	-	5	6
紐差047	1	-	-	-	-	-	-	1	-	-	-
獅子048	8	-	-	-	-	3	-	6	-	3	2
中津良049	5	-	-	-	-	5	-	1	-	-	3
津吉050	10	-	-	-	-	5	-	5	-	6	2
志々伎051	25	-	3	-	4	8	1	7	-	2	8
地区設定外999	-	-	-	-	-	-	-	-	-	-	-
松浦市208	12	-	-	-	1	-	-	3	1	4	6
北松鷹島035	4	-	-	-	1	-	-	-	-	-	3
福島036	1	-	-	-	-	-	-	-	-	-	1
松浦037	-	-	-	-	-	-	-	-	-	-	-
新星鹿038	7	-	-	-	-	-	-	3	1	4	2
地区設定外999	-	-	-	-	-	-	-	-	-	-	-
対馬市209	117	1	3	1	4	27	5	35	2	25	46
鱒浦001	1	-	-	-	-	-	-	-	-	1	-
西泊湾002	8	-	1	-	-	-	-	1	-	6	-
豊崎003	2	-	-	-	1	-	-	1	-	-	-
琴004	4	-	-	-	-	1	-	3	-	-	3
上対馬南部005	5	-	-	-	-	1	2	1	-	1	1
佐須奈006	13	-	-	-	-	7	1	5	-	1	3
上県007	-	-	-	-	-	-	-	-	-	-	-
伊奈008	4	-	-	-	-	-	-	4	-	-	-
峰東部009	5	-	-	-	-	-	-	2	-	1	2

○ 個人経営体統計

2 自家漁業の主従別営んだ兼業種類別経営体数（つづき）

市区町村・漁業地区	計 (実数)	自家漁業を主とする経営体											
		小計 (実数)	自営業								共同経営に 出資従事	漁業雇われ	漁業以外の仕事 に雇われ
			水産物の加工	漁家民宿	漁家 レストラン	遊漁船業	農業	小売業	その他	経営体			
経営体	経営体	経営体	経営体	経営体	経営体	経営体	経営体	経営体	経営体	経営体	経営体	経営体	経営体
峰 西 部 010	6	6	-	-	-	-	-	3	-	2	2	-	-
日 の 出 011	3	-	-	-	-	-	-	-	-	-	-	-	-
豊 玉 東 部 012	20	15	-	-	-	-	-	-	-	-	1	7	7
豊 玉 西 部 013	4	4	-	-	-	-	-	-	-	-	-	2	2
網 島 014	8	7	1	2	-	1	-	-	-	-	-	2	2
唐 崎 015	7	4	-	-	-	-	-	-	-	-	-	2	2
東 海 016	6	1	-	-	-	-	-	-	-	-	-	-	1
浅 海 017	-	-	-	-	-	-	-	-	-	-	-	-	-
鴨 居 瀬 018	8	2	-	-	-	-	-	-	-	-	-	2	-
三 浦 湾 019	8	6	1	-	-	-	-	1	-	-	-	2	2
大 船 越 020	6	3	-	-	-	-	-	-	-	2	-	1	-
高 浜 021	8	6	1	-	-	1	-	-	1	-	-	3	3
对 馬 西 海 022	25	12	-	-	-	4	6	-	-	-	-	2	1
尾 崎 023	2	2	-	-	-	-	1	-	-	1	-	-	-
阿 須 湾 024	4	2	-	-	-	-	-	-	-	-	-	-	2
曲 025	3	1	-	-	-	-	-	-	-	-	-	-	1
巖 原 026	5	4	-	-	-	1	1	-	-	1	-	-	2
佐 須 027	26	17	-	-	-	-	15	-	-	2	-	1	7
久 田 028	23	15	-	-	-	-	13	1	1	1	-	-	2
豆 酸 029	34	24	-	-	-	3	13	1	4	1	12	2	2
地区設定外 999	-	-	-	-	-	-	-	-	-	-	-	-	-
菟 岐 市 210	97	53	-	-	-	4	10	-	4	2	9	32	32
箱 崎 030	7	-	-	-	-	-	-	-	-	-	-	-	-
老 岐 東 部 031	4	2	-	-	-	-	-	-	-	1	-	-	2
石 田 032	20	10	-	-	-	2	4	-	-	-	-	-	4
郷 ノ 浦 033	43	23	-	-	-	2	6	-	3	2	7	10	10
勝 本 034	23	18	-	-	-	-	-	-	-	-	2	16	16
地区設定外 999	-	-	-	-	-	-	-	-	-	-	-	-	-
五 島 市 211	145	98	4	5	-	5	12	3	10	3	40	36	36
奈 留 137	18	17	1	-	-	1	-	-	2	-	5	9	9
椏 島 138	-	-	-	-	-	-	-	-	-	-	-	-	-
久 賀 島 139	12	11	1	1	-	-	3	1	2	-	2	4	4
奥 浦 140	15	12	-	1	-	2	1	-	3	1	1	6	6
福 江 141	15	6	-	-	-	-	-	-	-	1	4	1	1
長 手 142	x	x	x	x	x	x	x	x	x	x	x	x	x
崎 山 143	21	15	1	2	-	-	1	1	-	-	13	2	2
五 島 赤 島 144	1	-	-	-	-	-	-	-	-	-	-	-	-
黄 島 145	x	x	x	x	x	x	x	x	x	x	x	x	x
大 浜 146	3	1	-	-	-	-	-	-	-	-	1	1	1
富 江 147	11	8	1	-	-	-	-	-	-	1	4	2	2
黒 瀬 148	1	-	-	-	-	-	-	-	-	-	-	-	-
大 宝 149	10	6	-	-	-	-	5	-	-	-	1	1	1

○ 個人経営体統計

2 自家漁業の主従別営んだ兼業種類別経営体数（つづき）

市区町村・漁業地区	自家漁業を従とする経営体										
	小計 (実数)	自営業							共同経営に 出資従事	漁業雇われ	漁業以外の仕事 に雇われ
		水産物の加工	漁家民宿	漁家 レストラン	遊漁船業	農業	小売業	その他			
経営体	経営体	経営体	経営体	経営体	経営体	経営体	経営体	経営体	経営体	経営体	
峰 西 部 010	-	-	-	-	-	-	-	-	-	-	-
日 の 出 011	3	-	-	-	-	-	-	-	-	1	2
豊 玉 東 部 012	5	-	-	-	-	-	-	-	1	3	1
豊 玉 西 部 013	-	-	-	-	-	-	-	-	-	-	-
網 島 014	1	1	-	-	-	-	-	-	-	-	-
唐 崎 015	3	-	-	-	-	-	-	1	-	-	2
東 海 016	5	-	1	-	1	-	-	-	-	-	4
浅 海 017	-	-	-	-	-	-	-	-	-	-	-
鴨 居 瀬 018	6	-	-	-	-	-	-	2	-	3	2
三 浦 湾 019	2	-	-	-	-	-	-	-	-	-	2
大 船 越 020	3	-	1	-	-	-	-	-	-	-	2
高 浜 021	2	-	-	-	1	-	-	-	-	1	-
対 馬 西 海 022	13	-	-	-	1	6	1	6	-	1	4
尾 崎 023	-	-	-	-	-	-	-	-	-	-	-
阿 須 湾 024	2	-	-	-	-	-	-	-	-	-	2
曲 025	2	-	-	-	-	-	-	1	-	-	1
巖 原 026	1	-	-	1	-	-	1	1	-	1	1
佐 須 027	9	-	-	-	-	4	-	4	-	3	4
久 田 028	8	-	-	-	-	3	-	-	-	1	5
豆 酸 029	10	-	-	-	-	5	-	3	1	1	5
地区設定外 999	-	-	-	-	-	-	-	-	-	-	-
菟 岐 市 210	44	-	2	-	-	14	1	9	1	12	13
箱 崎 030	7	-	-	-	-	-	-	-	-	7	-
老 岐 東 部 031	2	-	-	-	-	-	-	-	-	1	1
石 田 032	10	-	2	-	-	4	-	1	-	1	4
郷 ノ 浦 033	20	-	-	-	-	9	1	7	1	2	5
勝 本 034	5	-	-	-	-	1	-	1	-	1	3
地区設定外 999	-	-	-	-	-	-	-	-	-	-	-
五 島 市 211	47	1	3	1	3	8	5	7	1	9	18
奈 留 137	1	-	-	-	-	-	1	1	-	-	-
椛 島 138	-	-	-	-	-	-	-	-	-	-	-
久 賀 島 139	1	-	1	-	-	-	-	-	-	-	-
奥 浦 140	3	-	-	-	-	-	-	1	-	1	1
福 江 141	9	-	-	-	1	1	1	4	-	3	3
長 手 142	x	x	x	x	x	x	x	x	x	x	x
崎 山 143	6	1	-	-	1	2	-	-	-	1	3
五 島 赤 島 144	1	-	-	1	-	-	-	-	-	-	-
黄 島 145	x	x	x	x	x	x	x	x	x	x	x
大 浜 146	2	-	1	-	-	-	-	-	-	-	1
富 江 147	3	-	-	-	1	-	1	1	-	-	1
黒 瀬 148	1	-	-	-	-	-	-	-	-	-	1
大 宝 149	4	-	-	-	-	4	-	-	-	-	1

○ 個人経営体統計

2 自家漁業の主従別営んだ兼業種類別経営体数（つづき）

市区町村・漁業地区	計 (実数)	自家漁業を主とする経営体											
		小計 (実数)	自営業								共同経営に 出資従事	漁業雇われ	漁業以外の仕事 に雇われ
			水産物の加工	漁家民宿	漁家 レストラン	遊漁船業	農業	小売業	その他	経営体			
経営体	経営体	経営体	経営体	経営体	経営体	経営体	経営体	経営体	経営体	経営体	経営体	経営体	
玉之浦150	7	7	-	1	-	-	-	-	1	1	-	3	3
三井楽151	20	7	-	-	-	1	1	-	-	2	-	1	6
岐宿152	9	7	-	-	-	1	-	-	-	-	-	5	1
地区設定外999	-	-	-	-	-	-	-	-	-	-	-	-	-
西海市212	216	82	8	-	-	1	13	1	36	4	12	33	33
西彼073	57	19	1	-	-	1	4	1	11	1	2	7	7
瀬川074	57	9	-	-	-	-	4	-	1	3	6	1	1
西彼西海075	15	5	1	-	-	-	-	-	2	-	1	1	1
西彼大島076	29	16	3	-	-	-	4	-	2	-	1	14	14
崎戸077	33	11	-	-	-	-	1	-	8	-	-	3	3
大瀬戸078	25	22	3	-	-	-	-	-	12	-	2	7	7
地区設定外999	-	-	-	-	-	-	-	-	-	-	-	-	-
雲仙市213	109	42	8	-	-	6	-	1	1	1	6	29	29
愛野100	-	-	-	-	-	-	-	-	-	-	-	-	-
千々石101	8	7	2	-	-	3	-	1	-	-	3	3	3
小浜102	35	6	1	-	-	3	-	-	-	1	1	2	2
南串山103	34	15	5	-	-	-	-	-	-	-	2	11	11
南高多比良114	8	1	-	-	-	-	-	-	-	-	-	1	1
土黒115	4	3	-	-	-	-	-	-	-	-	-	3	3
神代116	3	1	-	-	-	-	-	-	-	-	-	1	1
瑞穂117	17	9	-	-	-	-	-	-	1	-	-	8	8
吾妻118	-	-	-	-	-	-	-	-	-	-	-	-	-
地区設定外999	-	-	-	-	-	-	-	-	-	-	-	-	-
南島原市214	58	23	-	2	-	4	6	3	5	1	4	6	6
加津佐104	23	5	-	-	-	2	1	-	-	1	1	2	2
口之津105	17	5	-	-	-	2	1	2	2	-	1	-	-
南有馬106	2	1	-	-	-	-	-	-	1	-	-	-	-
西有家107	1	1	-	-	-	-	-	-	1	-	-	-	-
有家108	6	4	-	2	-	-	3	-	1	-	1	-	-
布津109	8	7	-	-	-	-	1	1	-	-	1	4	4
深江110	1	-	-	-	-	-	-	-	-	-	-	-	-
地区設定外999	-	-	-	-	-	-	-	-	-	-	-	-	-
長与町307	18	4	-	-	-	-	-	-	3	-	-	1	1
長与070	18	4	-	-	-	-	-	-	3	-	-	1	1
地区設定外999	-	-	-	-	-	-	-	-	-	-	-	-	-
時津町308	33	8	-	-	-	-	5	-	3	-	-	4	4
時津071	33	8	-	-	-	-	5	-	3	-	-	4	4
地区設定外999	-	-	-	-	-	-	-	-	-	-	-	-	-
東彼杵町321	6	-	-	-	-	-	-	-	-	-	-	-	-
東彼杵062	6	-	-	-	-	-	-	-	-	-	-	-	-
地区設定外999	-	-	-	-	-	-	-	-	-	-	-	-	-

○ 個人経営体統計

2 自家漁業の主従別営んだ兼業種類別経営体数（つづき）

市区町村・漁業地区	自家漁業を従とする経営体										
	小計 (実数)	自営業							共同経営に 出資従事	漁業雇われ	漁業以外の仕事 に雇われ
		水産物の加工	漁家民宿	漁家 レストラン	遊漁船業	農業	小売業	その他			
経営体	経営体	経営体	経営体	経営体	経営体	経営体	経営体	経営体	経営体	経営体	
玉之浦 150	-	-	-	-	-	-	-	-	-	-	-
三井楽 151	13	-	-	-	-	1	2	-	1	2	7
岐宿 152	2	-	-	-	-	-	-	-	-	2	-
地区設定外 999	-	-	-	-	-	-	-	-	-	-	-
西海市 212	134	1	2	1	2	23	2	52	1	36	74
西彼 073	38	-	-	-	-	12	-	19	1	5	17
瀬川 074	48	1	-	-	2	11	-	20	-	30	22
西彼西海 075	10	-	-	1	-	-	2	6	-	-	2
西彼大島 076	13	-	1	-	-	-	-	2	-	-	12
崎戸 077	22	-	1	-	-	-	-	5	-	-	19
大瀬戸 078	3	-	-	-	-	-	-	-	-	1	2
地区設定外 999	-	-	-	-	-	-	-	-	-	-	-
雲仙市 213	67	10	-	2	-	6	-	7	1	18	43
愛野 100	-	-	-	-	-	-	-	-	-	-	-
千々石 101	1	-	-	-	-	-	-	-	-	-	1
小浜 102	29	1	-	2	-	6	-	3	1	10	16
南串山 103	19	9	-	-	-	-	-	-	-	8	11
南高比良 114	7	-	-	-	-	-	-	-	-	-	7
土黒 115	1	-	-	-	-	-	-	-	-	-	1
神代 116	2	-	-	-	-	-	-	1	-	-	1
瑞穂 117	8	-	-	-	-	-	-	3	-	-	6
吾妻 118	-	-	-	-	-	-	-	-	-	-	-
地区設定外 999	-	-	-	-	-	-	-	-	-	-	-
南島原市 214	35	-	2	-	7	7	5	16	-	1	12
加津佐 104	18	-	1	-	6	5	3	6	-	1	5
口之津 105	12	-	1	-	1	2	2	6	-	-	4
南有馬 106	1	-	-	-	-	-	-	1	-	-	1
西有家 107	-	-	-	-	-	-	-	-	-	-	-
有家 108	2	-	-	-	-	-	-	1	-	-	2
布津 109	1	-	-	-	-	-	-	1	-	-	-
深江 110	1	-	-	-	-	-	-	1	-	-	-
地区設定外 999	-	-	-	-	-	-	-	-	-	-	-
長与町 307	14	-	-	-	-	-	-	10	-	-	4
長与 070	14	-	-	-	-	-	-	10	-	-	4
地区設定外 999	-	-	-	-	-	-	-	-	-	-	-
時津町 308	25	-	-	-	-	13	-	13	-	-	13
時津 071	25	-	-	-	-	13	-	13	-	-	13
地区設定外 999	-	-	-	-	-	-	-	-	-	-	-
東彼杵町 321	6	-	-	-	-	-	-	6	-	-	4
東彼杵 062	6	-	-	-	-	-	-	6	-	-	4
地区設定外 999	-	-	-	-	-	-	-	-	-	-	-

○ 個人経営体統計

2 自家漁業の主従別営んだ兼業種類別経営体数（つづき）

市区町村・漁業地区	計 (実数)	自家漁業を主とする経営体										
		小計 (実数)	自営業							共同経営に 出資従事	漁業雇われ	漁業以外の仕事 に雇われ
			水産物の加工	漁家民宿	漁家 レストラン	遊漁船業	農業	小売業	その他			
経営体	経営体	経営体	経営体	経営体	経営体	経営体	経営体	経営体	経営体	経営体	経営体	経営体
川 棚 町 322	17	6	-	1	-	3	-	-	1	-	-	3
川 棚 061	17	6	-	1	-	3	-	-	1	-	-	3
地区設定外 999	-	-	-	-	-	-	-	-	-	-	-	-
小 値 賀 町 383	54	37	1	5	-	-	9	-	3	-	3	21
小 値 賀 055	54	37	1	5	-	-	9	-	3	-	3	21
地区設定外 999	-	-	-	-	-	-	-	-	-	-	-	-
新 上 五 島 町 411	137	78	3	2	-	2	1	3	4	-	41	34
北 魚 目 121	10	7	-	1	-	1	-	1	-	-	5	-
北魚目第一 122	4	2	1	-	-	-	-	-	-	-	1	-
魚 目 123	4	2	-	-	-	-	-	-	-	-	2	-
有 川 124	24	8	1	-	-	-	-	1	-	-	6	1
崎 浦 125	7	2	-	-	-	-	-	-	-	-	1	2
太 田 126	9	7	-	-	-	-	-	-	-	-	2	5
鯛ノ浦湾 127	5	4	-	-	-	-	-	-	1	-	1	3
有川神ノ浦 128	3	-	-	-	-	-	-	-	-	-	-	-
上 五 島 129	16	11	-	-	-	-	-	-	2	-	7	5
飯ノ瀬戸 130	3	3	1	-	-	-	-	1	-	-	2	-
浜 串 131	5	2	-	-	-	-	-	-	-	-	2	-
岩 瀬 浦 132	2	1	-	-	-	-	-	-	-	-	1	-
奈 良 尾 133	1	-	-	-	-	-	-	-	-	-	-	-
神 部 134	-	-	-	-	-	-	-	-	-	-	-	-
若 松 中 央 135	28	22	-	1	-	1	1	-	-	-	8	14
日ノ島 136	16	7	-	-	-	-	-	-	1	-	3	4
地区設定外 999	-	-	-	-	-	-	-	-	-	-	-	-

○ 個人経営体統計

2 自家漁業の主従別営んだ兼業種類別経営体数（つづき）

市区町村・漁業地区	自家漁業を従とする経営体										
	小計 (実数)	自営業							共同経営に 出資従事	漁業雇われ	漁業以外の仕事 に雇われ
		水産物の加工	漁家民宿	漁家 レストラン	遊漁船業	農業	小売業	その他			
経営体	経営体	経営体	経営体	経営体	経営体	経営体	経営体	経営体	経営体	経営体	
川 棚 町 322	11	-	-	-	1	1	-	2	1	2	9
川 棚 061	11	-	-	-	1	1	-	2	1	2	9
地区設定外 999	-	-	-	-	-	-	-	-	-	-	-
小 値 賀 町 383	17	-	1	-	-	8	-	4	-	2	7
小 値 賀 055	17	-	1	-	-	8	-	4	-	2	7
地区設定外 999	-	-	-	-	-	-	-	-	-	-	-
新 上 五 島 町 411	59	1	-	-	2	1	1	10	2	24	29
北 魚 目 121	3	-	-	-	1	-	-	1	-	1	1
北魚目第一 122	2	-	-	-	-	-	-	-	-	1	1
魚 目 123	2	-	-	-	-	-	-	-	-	2	-
有 川 124	16	-	-	-	-	-	1	3	2	6	6
崎 浦 125	5	1	-	-	-	-	-	-	-	2	4
太 田 126	2	-	-	-	-	-	-	-	-	-	2
鯛ノ浦湾 127	1	-	-	-	-	-	-	-	-	-	1
有川神ノ浦 128	3	-	-	-	-	-	-	-	-	1	3
上 五 島 129	5	-	-	-	-	-	-	2	-	1	4
飯ノ瀬戸 130	-	-	-	-	-	-	-	-	-	-	-
浜 串 131	3	-	-	-	-	-	-	1	-	3	-
岩 瀬 浦 132	1	-	-	-	-	-	-	-	-	1	-
奈 良 尾 133	1	-	-	-	-	-	-	1	-	-	-
神 部 134	-	-	-	-	-	-	-	-	-	-	-
若 松 中 央 135	6	-	-	-	1	-	-	2	-	2	2
日 ノ 島 136	9	-	-	-	-	1	-	-	-	4	5
地区設定外 999	-	-	-	-	-	-	-	-	-	-	-

○ 個人経営体統計

3 専兼業別・基幹的漁業従事者の男女別・年齢階層別経営体数

市区町村・漁業地区	合計	専業													
		計	海上作業従事 世帯員なし	海上作業従事世帯員あり											
				男女計											
				小計	29歳以下	30～34	35～39	40～44	45～49	50～54	55～59	60～64	65～69	70～74	75歳以上
経営体	経営体	経営体	経営体	経営体	経営体	経営体	経営体	経営体	経営体	経営体	経営体	経営体	経営体	経営体	
長崎県	5 740	3 599	-	3 599	23	30	53	101	157	210	294	493	720	564	954
長崎市 201	476	269	-	269	1	-	5	2	18	17	17	32	56	56	65
琴海 072	59	12	-	12	-	-	-	-	-	-	-	-	-	4	8
外海 079	17	13	-	13	-	-	-	-	1	-	-	1	2	4	5
新三重 080	28	28	-	28	1	-	3	-	3	-	4	4	7	4	2
福田 081	41	6	-	6	-	-	-	-	-	-	-	-	1	1	4
長崎西部 082	4	4	-	4	-	-	-	-	1	-	1	-	-	2	-
長崎港 083	3	-	-	-	-	-	-	-	-	-	-	-	-	-	-
長崎東部 084	15	11	-	11	-	-	-	-	-	-	-	-	6	3	2
深堀 085	12	9	-	9	-	-	-	-	-	-	1	-	1	3	4
茂木 086	62	56	-	56	-	-	-	-	5	6	5	9	16	9	6
網場 087	10	9	-	9	-	-	-	1	-	-	1	-	-	2	5
東長崎 088	58	37	-	37	-	-	1	-	4	2	1	10	6	10	3
香焼 089	6	3	-	3	-	-	-	-	-	-	-	-	1	2	-
伊王島 090	18	13	-	13	-	-	-	-	2	2	1	-	2	2	4
高島 091	6	5	-	5	-	-	1	-	1	1	1	-	-	-	1
蚊焼 092	17	7	-	7	-	-	-	-	-	1	-	1	-	4	1
為石 093	23	5	-	5	-	-	-	-	1	1	-	1	1	-	1
野母崎北部 094	50	27	-	27	-	-	-	-	-	2	-	3	7	4	11
野母崎南部 095	47	24	-	24	-	-	-	1	-	2	2	3	6	2	8
地区設定外 999	-	-	-	-	-	-	-	-	-	-	-	-	-	-	-
佐世保市 202	427	291	-	291	-	2	6	9	20	18	31	36	67	37	65
鹿町 052	44	28	-	28	-	-	-	-	5	3	5	1	2	2	10
小佐々 053	57	49	-	49	-	1	1	3	3	3	8	6	10	3	11
宇久 054	63	54	-	54	-	-	-	-	1	2	3	5	23	10	10
佐世保黒島 056	53	33	-	33	-	-	-	1	5	3	2	3	9	2	8
相浦 057	75	62	-	62	-	1	3	3	5	4	7	13	11	10	5
佐世保 058	29	17	-	17	-	-	-	1	-	-	1	1	2	4	8
針尾 059	56	23	-	23	-	-	2	1	1	3	4	1	4	2	5
佐世保南部 060	50	25	-	25	-	-	-	-	-	-	1	6	6	4	8
地区設定外 999	-	-	-	-	-	-	-	-	-	-	-	-	-	-	-
島原市 203	183	120	-	120	-	1	-	1	3	7	8	14	25	28	33
島原 111	107	70	-	70	-	1	-	1	1	6	1	7	14	15	24
島原三会 112	18	13	-	13	-	-	-	-	-	-	1	1	4	2	5
有明 113	58	37	-	37	-	-	-	-	2	1	6	6	7	11	4
地区設定外 999	-	-	-	-	-	-	-	-	-	-	-	-	-	-	-
諫早市 204	173	66	-	66	-	1	1	1	1	4	4	8	10	12	24
真津山 066	5	5	-	5	-	-	-	-	-	-	-	1	1	1	2
有明諫早 067	-	-	-	-	-	-	-	-	-	-	-	-	-	-	-
有喜 068	14	5	-	5	-	-	-	-	-	-	1	-	1	1	2
多良見 069	47	9	-	9	-	1	-	-	-	-	-	-	-	5	3
池下 096	7	7	-	7	-	-	-	-	-	1	1	1	1	1	2

○ 個人経営体統計

3 専兼業別・基幹的漁業従事者の男女別・年齢階層別経営体数（つづき）

市区町村・漁業地区	専業（つづき）																							
	海上作業従事世帯員あり（つづき）																							
	基幹的従事者が男												基幹的従事者が女											
	小計	29歳以下	30～34	35～39	40～44	45～49	50～54	55～59	60～64	65～69	70～74	75歳以上	小計	29歳以下	30～34	35～39	40～44	45～49	50～54	55～59	60～64	65～69	70～74	75歳以上
経営体	経営体	経営体	経営体	経営体	経営体	経営体	経営体	経営体	経営体	経営体	経営体	経営体	経営体	経営体	経営体	経営体	経営体	経営体	経営体	経営体	経営体	経営体	経営体	
長崎県	3 561	23	30	53	100	157	210	292	491	714	550	941	38	-	-	-	1	-	-	2	2	6	14	13
長崎市	201	265	1	-	5	2	18	17	16	32	56	53	65	4	-	-	-	-	-	1	-	-	3	-
琴海	072	11	-	-	-	-	-	-	-	-	3	8	1	-	-	-	-	-	-	-	-	-	1	-
外海	079	13	-	-	-	-	1	-	1	2	4	5	-	-	-	-	-	-	-	-	-	-	-	-
新三重	080	28	1	-	3	-	3	-	4	4	7	4	2	-	-	-	-	-	-	-	-	-	-	-
福田	081	6	-	-	-	-	-	-	-	1	1	4	-	-	-	-	-	-	-	-	-	-	-	-
長崎西部	082	4	-	-	-	-	1	-	1	-	-	2	-	-	-	-	-	-	-	-	-	-	-	-
長崎港	083	-	-	-	-	-	-	-	-	-	-	-	-	-	-	-	-	-	-	-	-	-	-	-
長崎東部	084	11	-	-	-	-	-	-	-	6	3	2	-	-	-	-	-	-	-	-	-	-	-	-
深堀	085	9	-	-	-	-	-	1	-	1	3	4	-	-	-	-	-	-	-	-	-	-	-	-
茂木	086	56	-	-	-	-	5	6	5	9	16	9	6	-	-	-	-	-	-	-	-	-	-	-
網場	087	9	-	-	-	1	-	1	-	-	2	5	-	-	-	-	-	-	-	-	-	-	-	-
東長崎	088	35	-	-	1	-	4	2	-	10	6	9	3	2	-	-	-	-	-	1	-	-	1	-
香焼	089	3	-	-	-	-	-	-	-	1	2	-	-	-	-	-	-	-	-	-	-	-	-	-
伊王島	090	13	-	-	-	-	2	2	1	-	2	2	4	-	-	-	-	-	-	-	-	-	-	-
高島	091	5	-	-	1	-	1	1	1	-	-	1	-	-	-	-	-	-	-	-	-	-	-	-
蚊焼	092	6	-	-	-	-	-	1	-	1	-	3	1	1	-	-	-	-	-	-	-	-	1	-
為石	093	5	-	-	-	-	1	1	1	1	-	1	-	-	-	-	-	-	-	-	-	-	-	-
野母崎北部	094	27	-	-	-	-	2	-	3	7	4	11	-	-	-	-	-	-	-	-	-	-	-	-
野母崎南部	095	24	-	-	-	1	-	2	2	3	6	2	8	-	-	-	-	-	-	-	-	-	-	-
地区設定外	999	-	-	-	-	-	-	-	-	-	-	-	-	-	-	-	-	-	-	-	-	-	-	-
佐世保市	202	288	-	2	6	9	20	18	30	36	67	35	65	3	-	-	-	-	-	1	-	-	2	-
鹿町	052	27	-	-	-	-	5	3	4	1	2	2	10	1	-	-	-	-	-	1	-	-	-	-
小佐々	053	49	-	1	1	3	3	8	6	10	3	11	-	-	-	-	-	-	-	-	-	-	-	-
宇久	054	54	-	-	-	-	1	2	3	5	23	10	10	-	-	-	-	-	-	-	-	-	-	-
佐世保黒島	056	33	-	-	-	1	5	3	2	3	9	2	8	-	-	-	-	-	-	-	-	-	-	-
相浦	057	61	-	1	3	3	5	4	7	13	11	9	5	1	-	-	-	-	-	-	-	-	1	-
佐世保	058	17	-	-	-	1	-	-	1	1	2	4	8	-	-	-	-	-	-	-	-	-	-	-
針尾	059	23	-	-	2	1	1	3	4	1	4	2	5	-	-	-	-	-	-	-	-	-	-	-
佐世保南部	060	24	-	-	-	-	-	-	1	6	6	3	8	1	-	-	-	-	-	-	-	-	1	-
地区設定外	999	-	-	-	-	-	-	-	-	-	-	-	-	-	-	-	-	-	-	-	-	-	-	-
島原市	203	119	-	1	-	1	3	7	8	14	25	28	32	1	-	-	-	-	-	-	-	-	-	1
島原	111	69	-	1	-	1	1	6	1	7	14	15	23	1	-	-	-	-	-	-	-	-	-	1
島原三会	112	13	-	-	-	-	-	-	1	1	4	2	5	-	-	-	-	-	-	-	-	-	-	-
有明	113	37	-	-	-	-	2	1	6	6	7	11	4	-	-	-	-	-	-	-	-	-	-	-
地区設定外	999	-	-	-	-	-	-	-	-	-	-	-	-	-	-	-	-	-	-	-	-	-	-	-
諫早市	204	62	-	1	1	1	1	4	4	7	10	11	22	4	-	-	-	-	-	-	1	-	1	2
真津山	066	5	-	-	-	-	-	-	-	1	1	1	2	-	-	-	-	-	-	-	-	-	-	-
有明諫早	067	-	-	-	-	-	-	-	-	-	-	-	-	-	-	-	-	-	-	-	-	-	-	-
有喜	068	5	-	-	-	-	-	-	1	-	1	2	-	-	-	-	-	-	-	-	-	-	-	-
多良見	069	9	-	1	-	-	-	-	-	-	5	3	-	-	-	-	-	-	-	-	-	-	-	-
池下	096	7	-	-	-	-	-	1	1	1	1	1	2	-	-	-	-	-	-	-	-	-	-	-

○ 個人経営体統計

3 専兼業別・基幹的漁業従事者の男女別・年齢階層別経営体数（つづき）

市区町村・漁業地区	第1種兼業													
	計	海上作業 従事世帯 員なし	海上作業従事世帯員あり											
			男女計											
			小計	29歳以下	30～34	35～39	40～44	45～49	50～54	55～59	60～64	65～69	70～74	75歳以上
経営体	経営体	経営体	経営体	経営体	経営体	経営体	経営体	経営体	経営体	経営体	経営体	経営体	経営体	
長崎県	1 078	-	1 078	6	11	29	38	78	75	119	162	218	153	189
長崎市201	73	-	73	-	-	1	-	3	3	12	7	9	13	25
琴海072	22	-	22	-	-	-	-	-	-	1	2	3	4	12
外海079	2	-	2	-	-	-	-	-	-	-	-	1	1	-
新三重080	-	-	-	-	-	-	-	-	-	-	-	-	-	-
福田081	8	-	8	-	-	-	-	-	-	1	-	1	1	5
長崎西部082	-	-	-	-	-	-	-	-	-	-	-	-	-	-
長崎港083	-	-	-	-	-	-	-	-	-	-	-	-	-	-
長崎東部084	-	-	-	-	-	-	-	-	-	-	-	-	-	-
深堀085	-	-	-	-	-	-	-	-	-	-	-	-	-	-
茂木086	5	-	5	-	-	-	-	-	-	3	-	1	1	-
網場087	1	-	1	-	-	-	-	-	-	-	-	-	-	1
東長崎088	9	-	9	-	-	1	-	1	-	2	3	-	1	1
香焼089	-	-	-	-	-	-	-	-	-	-	-	-	-	-
伊王島090	1	-	1	-	-	-	-	-	-	1	-	-	-	-
高島091	1	-	1	-	-	-	-	-	-	-	-	-	1	-
蚊焼092	3	-	3	-	-	-	-	-	-	-	1	1	1	-
為石093	4	-	4	-	-	-	-	-	-	1	-	2	-	1
野母崎北部094	9	-	9	-	-	-	-	1	1	-	-	-	2	5
野母崎南部095	8	-	8	-	-	-	-	1	2	3	1	-	1	-
地区設定外999	-	-	-	-	-	-	-	-	-	-	-	-	-	-
佐世保市202	79	-	79	-	1	7	1	3	6	10	10	18	11	12
鹿町052	9	-	9	-	-	1	-	-	1	1	2	3	1	-
小佐々053	7	-	7	-	-	-	-	-	1	2	-	1	-	3
宇久054	5	-	5	-	-	-	-	-	-	-	2	3	-	-
佐世保黒島056	19	-	19	-	1	2	-	1	2	1	2	3	2	5
相浦057	7	-	7	-	-	-	-	-	2	1	-	3	1	-
佐世保058	9	-	9	-	-	-	-	1	-	-	2	1	3	2
針尾059	15	-	15	-	-	3	1	1	-	5	-	2	3	-
佐世保南部060	8	-	8	-	-	1	-	-	-	-	2	2	1	2
地区設定外999	-	-	-	-	-	-	-	-	-	-	-	-	-	-
島原市203	19	-	19	1	-	-	-	-	-	5	3	3	4	3
島原111	11	-	11	-	-	-	-	-	-	2	2	1	3	3
島原三会112	-	-	-	-	-	-	-	-	-	-	-	-	-	-
有明113	8	-	8	1	-	-	-	-	-	3	1	2	1	-
地区設定外999	-	-	-	-	-	-	-	-	-	-	-	-	-	-
諫早市204	45	-	45	-	-	-	1	3	-	5	6	10	6	14
真津山066	-	-	-	-	-	-	-	-	-	-	-	-	-	-
有明諫早067	-	-	-	-	-	-	-	-	-	-	-	-	-	-
有喜068	9	-	9	-	-	-	-	-	1	-	-	2	4	2
多良見069	4	-	4	-	-	-	-	-	-	-	-	-	1	3
池下096	-	-	-	-	-	-	-	-	-	-	-	-	-	-

○ 個人経営体統計

3 専兼業別・基幹的漁業従事者の男女別・年齢階層別経営体数（つづき）

市区町村・漁業地区	第1種兼業（つづき）																								
	海上作業従事世帯員あり（つづき）																								
	基幹的従事者が男												基幹的従事者が女												
	小計	29歳以下	30～34	35～39	40～44	45～49	50～54	55～59	60～64	65～69	70～74	75歳以上	小計	29歳以下	30～34	35～39	40～44	45～49	50～54	55～59	60～64	65～69	70～74	75歳以上	
経営体	経営体	経営体	経営体	経営体	経営体	経営体	経営体	経営体	経営体	経営体	経営体	経営体	経営体	経営体	経営体	経営体	経営体	経営体	経営体	経営体	経営体	経営体	経営体		
長崎県	1 066	6	10	29	38	77	75	118	162	216	149	186	12	-	1	-	-	1	-	1	-	2	4	3	
長崎市 201	73	-	-	1	-	3	3	12	7	9	13	25	-	-	-	-	-	-	-	-	-	-	-	-	
琴海 072	22	-	-	-	-	-	-	1	2	3	4	12	-	-	-	-	-	-	-	-	-	-	-	-	
外海 079	2	-	-	-	-	-	-	-	-	1	1	-	-	-	-	-	-	-	-	-	-	-	-	-	
新三重 080	-	-	-	-	-	-	-	-	-	-	-	-	-	-	-	-	-	-	-	-	-	-	-	-	
福田 081	8	-	-	-	-	-	-	1	-	1	1	5	-	-	-	-	-	-	-	-	-	-	-	-	
長崎西部 082	-	-	-	-	-	-	-	-	-	-	-	-	-	-	-	-	-	-	-	-	-	-	-	-	
長崎港 083	-	-	-	-	-	-	-	-	-	-	-	-	-	-	-	-	-	-	-	-	-	-	-	-	
長崎東部 084	-	-	-	-	-	-	-	-	-	-	-	-	-	-	-	-	-	-	-	-	-	-	-	-	
深堀 085	-	-	-	-	-	-	-	-	-	-	-	-	-	-	-	-	-	-	-	-	-	-	-	-	
茂木 086	5	-	-	-	-	-	-	3	-	1	1	-	-	-	-	-	-	-	-	-	-	-	-	-	
網場 087	1	-	-	-	-	-	-	-	-	-	-	1	-	-	-	-	-	-	-	-	-	-	-	-	
東長崎 088	9	-	-	1	-	1	-	2	3	-	1	1	-	-	-	-	-	-	-	-	-	-	-	-	
香焼 089	-	-	-	-	-	-	-	-	-	-	-	-	-	-	-	-	-	-	-	-	-	-	-	-	
伊王島 090	1	-	-	-	-	-	-	1	-	-	-	-	-	-	-	-	-	-	-	-	-	-	-	-	
高島 091	1	-	-	-	-	-	-	-	-	-	1	-	-	-	-	-	-	-	-	-	-	-	-	-	
蚊焼 092	3	-	-	-	-	-	-	-	1	1	1	-	-	-	-	-	-	-	-	-	-	-	-	-	
為石 093	4	-	-	-	-	-	-	1	-	2	-	1	-	-	-	-	-	-	-	-	-	-	-	-	
野母崎北部 094	9	-	-	-	-	1	1	-	-	-	2	5	-	-	-	-	-	-	-	-	-	-	-	-	
野母崎南部 095	8	-	-	-	-	1	2	3	1	-	1	-	-	-	-	-	-	-	-	-	-	-	-	-	
地区設定外 999	-	-	-	-	-	-	-	-	-	-	-	-	-	-	-	-	-	-	-	-	-	-	-	-	
佐世保市 202	77	-	1	7	1	3	6	9	10	18	10	12	2	-	-	-	-	-	-	1	-	-	1	-	
鹿町 052	9	-	-	1	-	-	1	1	2	3	1	-	-	-	-	-	-	-	-	-	-	-	-	-	
小佐々 053	6	-	-	-	-	-	1	1	-	1	-	3	1	-	-	-	-	-	-	1	-	-	-	-	
宇久 054	5	-	-	-	-	-	-	-	2	3	-	-	-	-	-	-	-	-	-	-	-	-	-	-	
佐世保黒島 056	19	-	1	2	-	1	2	1	2	3	2	5	-	-	-	-	-	-	-	-	-	-	-	-	
相浦 057	6	-	-	-	-	-	2	1	-	3	-	-	1	-	-	-	-	-	-	-	-	-	1	-	
佐世保 058	9	-	-	-	-	1	-	-	2	1	3	2	-	-	-	-	-	-	-	-	-	-	-	-	
針尾 059	15	-	-	3	1	1	-	5	-	2	3	-	-	-	-	-	-	-	-	-	-	-	-	-	
佐世保南部 060	8	-	-	1	-	-	-	-	2	2	1	2	-	-	-	-	-	-	-	-	-	-	-	-	
地区設定外 999	-	-	-	-	-	-	-	-	-	-	-	-	-	-	-	-	-	-	-	-	-	-	-	-	
島原市 203	19	1	-	-	-	-	-	5	3	3	4	3	-	-	-	-	-	-	-	-	-	-	-	-	
島原 111	11	-	-	-	-	-	-	2	2	1	3	3	-	-	-	-	-	-	-	-	-	-	-	-	
島原三会 112	-	-	-	-	-	-	-	-	-	-	-	-	-	-	-	-	-	-	-	-	-	-	-	-	
有明 113	8	1	-	-	-	-	-	3	1	2	1	-	-	-	-	-	-	-	-	-	-	-	-	-	
地区設定外 999	-	-	-	-	-	-	-	-	-	-	-	-	-	-	-	-	-	-	-	-	-	-	-	-	
諫早市 204	43	-	-	-	1	2	-	5	6	10	6	13	2	-	-	-	-	1	-	-	-	-	-	1	
真津山 066	-	-	-	-	-	-	-	-	-	-	-	-	-	-	-	-	-	-	-	-	-	-	-	-	
有明諫早 067	-	-	-	-	-	-	-	-	-	-	-	-	-	-	-	-	-	-	-	-	-	-	-	-	
有喜 068	9	-	-	-	-	1	-	-	-	2	4	2	-	-	-	-	-	-	-	-	-	-	-	-	
多良見 069	3	-	-	-	-	-	-	-	-	-	1	2	1	-	-	-	-	-	-	-	-	-	-	1	
池下 096	-	-	-	-	-	-	-	-	-	-	-	-	-	-	-	-	-	-	-	-	-	-	-	-	

○ 個人経営体統計

3 専兼業別・基幹的漁業従事者の男女別・年齢階層別経営体数（つづき）

市区町村・漁業地区	第2種兼業													
	計	海上作業 従事世帯 員なし	海上作業従事世帯員あり											
			男女計											
			小計	29歳以下	30～34	35～39	40～44	45～49	50～54	55～59	60～64	65～69	70～74	75歳以上
経営体	経営体	経営体	経営体	経営体	経営体	経営体	経営体	経営体	経営体	経営体	経営体	経営体	経営体	
長崎県	1 063	-	1 063	6	7	23	28	46	80	122	171	236	137	207
長崎市201	134	-	134	-	1	2	4	7	10	25	19	20	17	29
琴海072	25	-	25	-	-	-	-	-	2	3	5	3	2	10
外海079	2	-	2	-	-	-	-	-	-	2	-	-	-	-
新三重080	-	-	-	-	-	-	-	-	-	-	-	-	-	-
福田081	27	-	27	-	1	-	-	-	1	6	2	5	4	8
長崎西部082	-	-	-	-	-	-	-	-	-	-	-	-	-	-
長崎港083	3	-	3	-	-	-	-	-	-	1	-	-	1	1
長崎東部084	4	-	4	-	-	-	-	1	-	2	1	-	-	-
深堀085	3	-	3	-	-	-	-	2	-	-	-	-	-	1
茂木086	1	-	1	-	-	-	-	-	-	-	1	-	-	-
網場087	-	-	-	-	-	-	-	-	-	-	-	-	-	-
東長崎088	12	-	12	-	-	-	-	-	-	5	-	1	2	4
香焼089	3	-	3	-	-	-	-	-	-	1	-	1	1	-
伊王島090	4	-	4	-	-	-	-	1	-	2	-	1	-	-
高島091	-	-	-	-	-	-	-	-	-	-	-	-	-	-
蚊焼092	7	-	7	-	-	-	-	-	2	1	1	2	1	-
為石093	14	-	14	-	-	-	1	-	1	1	2	4	2	3
野母崎北部094	14	-	14	-	-	-	2	2	3	1	4	1	1	-
野母崎南部095	15	-	15	-	-	2	1	1	1	-	3	2	3	2
地区設定外999	-	-	-	-	-	-	-	-	-	-	-	-	-	-
佐世保市202	57	-	57	-	-	2	1	1	3	9	9	11	7	14
鹿町052	7	-	7	-	-	-	-	-	1	2	1	1	1	1
小佐々053	1	-	1	-	-	-	-	-	-	-	-	-	-	1
宇久054	4	-	4	-	-	-	-	-	1	1	1	1	-	-
佐世保黒島056	1	-	1	-	-	-	-	-	-	1	-	-	-	-
相浦057	6	-	6	-	-	-	1	-	1	2	1	-	1	-
佐世保058	3	-	3	-	-	1	-	-	-	1	1	-	-	-
針尾059	18	-	18	-	-	1	-	-	-	1	4	4	-	8
佐世保南部060	17	-	17	-	-	-	-	1	-	1	1	5	5	4
地区設定外999	-	-	-	-	-	-	-	-	-	-	-	-	-	-
島原市203	44	-	44	-	-	-	-	-	4	4	7	10	4	15
島原111	26	-	26	-	-	-	-	-	1	3	4	6	2	10
島原三会112	5	-	5	-	-	-	-	-	-	-	-	2	-	3
有明113	13	-	13	-	-	-	-	-	3	1	3	2	2	2
地区設定外999	-	-	-	-	-	-	-	-	-	-	-	-	-	-
諫早市204	62	-	62	-	-	1	-	-	5	11	17	10	5	13
真津山066	-	-	-	-	-	-	-	-	-	-	-	-	-	-
有明諫早067	-	-	-	-	-	-	-	-	-	-	-	-	-	-
有喜068	-	-	-	-	-	-	-	-	-	-	-	-	-	-
多良見069	34	-	34	-	-	1	-	-	2	4	11	5	3	8
池下096	-	-	-	-	-	-	-	-	-	-	-	-	-	-

○ 個人経営体統計

3 専兼業別・基幹的漁業従事者の男女別・年齢階層別経営体数（つづき）

市区町村・漁業地区	第2種兼業（つづき）																							
	海上作業従事世帯員あり（つづき）																							
	基幹的従事者が男												基幹的従事者が女											
	小計	29歳以下	30～34	35～39	40～44	45～49	50～54	55～59	60～64	65～69	70～74	75歳以上	小計	29歳以下	30～34	35～39	40～44	45～49	50～54	55～59	60～64	65～69	70～74	75歳以上
経営体	経営体	経営体	経営体	経営体	経営体	経営体	経営体	経営体	経営体	経営体	経営体	経営体	経営体	経営体	経営体	経営体	経営体	経営体	経営体	経営体	経営体	経営体	経営体	
長崎県	1 043	6	6	23	28	46	79	116	169	233	135	202	20	-	1	-	-	-	1	6	2	3	2	5
長崎市 201	133	-	1	2	4	7	10	25	19	20	17	28	1	-	-	-	-	-	-	-	-	-	-	1
琴海 072	24	-	-	-	-	-	2	3	5	3	2	9	1	-	-	-	-	-	-	-	-	-	-	1
外海 079	2	-	-	-	-	-	-	2	-	-	-	-	-	-	-	-	-	-	-	-	-	-	-	-
新三重 080	-	-	-	-	-	-	-	-	-	-	-	-	-	-	-	-	-	-	-	-	-	-	-	-
福田 081	27	-	1	-	-	-	1	6	2	5	4	8	-	-	-	-	-	-	-	-	-	-	-	-
長崎西部 082	-	-	-	-	-	-	-	-	-	-	-	-	-	-	-	-	-	-	-	-	-	-	-	-
長崎港 083	3	-	-	-	-	-	-	1	-	-	1	1	-	-	-	-	-	-	-	-	-	-	-	-
長崎東部 084	4	-	-	-	-	1	-	2	1	-	-	-	-	-	-	-	-	-	-	-	-	-	-	-
深堀 085	3	-	-	-	-	2	-	-	-	-	-	1	-	-	-	-	-	-	-	-	-	-	-	-
茂木 086	1	-	-	-	-	-	-	-	1	-	-	-	-	-	-	-	-	-	-	-	-	-	-	-
網場 087	-	-	-	-	-	-	-	-	-	-	-	-	-	-	-	-	-	-	-	-	-	-	-	-
東長崎 088	12	-	-	-	-	-	-	5	-	1	2	4	-	-	-	-	-	-	-	-	-	-	-	-
香焼 089	3	-	-	-	-	-	-	1	-	1	1	-	-	-	-	-	-	-	-	-	-	-	-	-
伊王島 090	4	-	-	-	-	1	-	2	-	1	-	-	-	-	-	-	-	-	-	-	-	-	-	-
高島 091	-	-	-	-	-	-	-	-	-	-	-	-	-	-	-	-	-	-	-	-	-	-	-	-
蚊焼 092	7	-	-	-	-	-	2	1	1	2	1	-	-	-	-	-	-	-	-	-	-	-	-	-
為石 093	14	-	-	-	1	-	1	2	4	2	3	-	-	-	-	-	-	-	-	-	-	-	-	-
野母崎北部 094	14	-	-	-	2	2	3	1	4	1	1	-	-	-	-	-	-	-	-	-	-	-	-	-
野母崎南部 095	15	-	-	2	1	1	1	-	3	2	3	2	-	-	-	-	-	-	-	-	-	-	-	-
地区設定外 999	-	-	-	-	-	-	-	-	-	-	-	-	-	-	-	-	-	-	-	-	-	-	-	-
佐世保市 202	55	-	-	2	1	1	3	9	9	11	6	13	2	-	-	-	-	-	-	-	-	-	1	1
鹿町 052	7	-	-	-	-	-	1	2	1	1	1	1	-	-	-	-	-	-	-	-	-	-	-	-
小佐々 053	1	-	-	-	-	-	-	-	-	-	-	1	-	-	-	-	-	-	-	-	-	-	-	-
宇久 054	4	-	-	-	-	-	1	1	1	1	-	-	-	-	-	-	-	-	-	-	-	-	-	-
佐世保黒島 056	1	-	-	-	-	-	-	1	-	-	-	-	-	-	-	-	-	-	-	-	-	-	-	-
相浦 057	6	-	-	-	1	-	1	2	1	-	1	-	-	-	-	-	-	-	-	-	-	-	-	-
佐世保 058	3	-	-	1	-	-	-	1	1	-	-	-	-	-	-	-	-	-	-	-	-	-	-	-
針尾 059	18	-	-	1	-	-	-	1	4	-	8	-	-	-	-	-	-	-	-	-	-	-	-	-
佐世保南部 060	15	-	-	-	-	1	-	1	1	5	4	3	2	-	-	-	-	-	-	-	-	-	1	1
地区設定外 999	-	-	-	-	-	-	-	-	-	-	-	-	-	-	-	-	-	-	-	-	-	-	-	-
島原市 203	44	-	-	-	-	-	4	4	7	10	4	15	-	-	-	-	-	-	-	-	-	-	-	-
島原 111	26	-	-	-	-	-	1	3	4	6	2	10	-	-	-	-	-	-	-	-	-	-	-	-
島原三会 112	5	-	-	-	-	-	-	-	-	2	-	3	-	-	-	-	-	-	-	-	-	-	-	-
有明 113	13	-	-	-	-	-	3	1	3	2	2	2	-	-	-	-	-	-	-	-	-	-	-	-
地区設定外 999	-	-	-	-	-	-	-	-	-	-	-	-	-	-	-	-	-	-	-	-	-	-	-	-
諫早市 204	55	-	-	1	-	-	5	7	17	9	5	11	7	-	-	-	-	-	-	4	-	1	-	2
真津山 066	-	-	-	-	-	-	-	-	-	-	-	-	-	-	-	-	-	-	-	-	-	-	-	-
有明諫早 067	-	-	-	-	-	-	-	-	-	-	-	-	-	-	-	-	-	-	-	-	-	-	-	-
有喜 068	-	-	-	-	-	-	-	-	-	-	-	-	-	-	-	-	-	-	-	-	-	-	-	-
多良見 069	34	-	-	1	-	-	2	4	11	5	3	8	-	-	-	-	-	-	-	-	-	-	-	-
池下 096	-	-	-	-	-	-	-	-	-	-	-	-	-	-	-	-	-	-	-	-	-	-	-	-

○ 個人経営体統計

3 専兼業別・基幹的漁業従事者の男女別・年齢階層別経営体数（つづき）

市区町村・漁業地区	合計	専業														
		計	海上作業従事 世帯員なし	海上作業従事世帯員あり												
				男女計												
				小計	29歳以下	30～34	35～39	40～44	45～49	50～54	55～59	60～64	65～69	70～74	75歳以上	
経営体	経営体	経営体	経営体	経営体	経営体	経営体	経営体	経営体	経営体	経営体	経営体	経営体	経営体	経営体		
江ノ浦097	13	11	-	11	-	-	-	-	-	-	-	1	1	1	2	6
橋森山098	x	x	x	x	x	x	x	x	x	x	x	x	x	x	x	x
有明森山099	x	x	x	x	x	x	x	x	x	x	x	x	x	x	x	x
高来119	-	-	-	-	-	-	-	-	-	-	-	-	-	-	-	-
小長井120	83	28	-	28	-	-	1	1	1	3	1	5	5	2	9	
地区設定外999	-	-	-	-	-	-	-	-	-	-	-	-	-	-	-	-
大村市205	98	79	-	79	-	-	-	2	4	1	6	3	14	13	36	
松原063	20	11	-	11	-	-	-	1	-	-	-	-	2	1	7	
新城064	35	33	-	33	-	-	-	1	3	1	4	2	3	4	15	
大村東部065	43	35	-	35	-	-	-	-	1	-	2	1	9	8	14	
地区設定外999	-	-	-	-	-	-	-	-	-	-	-	-	-	-	-	-
平戸市207	631	244	-	244	3	2	3	9	4	16	22	39	48	35	63	
田平039	51	10	-	10	-	-	-	-	-	-	1	1	2	4	2	
北松大島040	50	20	-	20	-	1	-	-	-	1	2	2	4	5	5	
生月041	48	19	-	19	-	-	-	1	-	2	-	-	-	2	14	
館浦042	21	9	-	9	-	-	-	-	-	-	-	2	3	2	2	
度島043	31	13	-	13	-	-	-	-	-	-	-	1	3	-	9	
薄香044	15	9	-	9	-	1	1	-	-	-	1	2	2	-	2	
平戸045	66	28	-	28	-	-	1	1	1	1	2	3	9	5	5	
中野046	39	10	-	10	-	-	-	-	-	-	-	1	3	1	5	
紐差047	13	6	-	6	-	-	-	-	-	-	1	-	2	-	3	
獅子048	37	9	-	9	1	-	-	1	-	-	1	1	3	-	2	
中津良049	25	1	-	1	-	-	-	-	-	-	-	1	-	-	-	
津吉050	52	26	-	26	-	-	1	-	-	2	2	5	6	4	6	
志々伎051	183	84	-	84	2	-	-	6	3	10	12	20	11	12	8	
地区設定外999	-	-	-	-	-	-	-	-	-	-	-	-	-	-	-	-
松浦市208	148	112	-	112	3	-	1	5	8	7	12	23	19	13	21	
北松鷹島035	62	51	-	51	-	-	1	1	1	6	8	10	10	5	9	
福島036	20	15	-	15	2	-	-	2	1	-	-	4	-	2	4	
松浦037	17	16	-	16	-	-	-	-	1	-	2	2	3	3	5	
新星鹿038	49	30	-	30	1	-	-	2	5	1	2	7	6	3	3	
地区設定外999	-	-	-	-	-	-	-	-	-	-	-	-	-	-	-	-
対馬市209	1 226	930	-	930	7	11	11	36	45	62	77	122	206	134	219	
鰐浦001	17	15	-	15	-	1	-	-	-	1	2	2	2	1	6	
西泊湾002	39	28	-	28	-	1	-	3	3	1	2	6	1	4	7	
豊崎003	68	54	-	54	-	-	1	3	3	3	4	6	12	8	14	
琴004	33	25	-	25	-	-	-	1	-	3	1	2	10	1	7	
上対馬南部005	34	27	-	27	2	1	-	-	2	3	3	3	4	3	6	
佐須奈006	60	33	-	33	1	-	-	1	2	1	2	3	8	5	10	
上須奈007	80	73	-	73	-	-	2	6	7	8	7	5	18	6	14	
伊奈008	28	21	-	21	-	-	-	1	1	-	2	2	10	3	2	
峰東部009	94	87	-	87	2	2	1	3	4	8	4	11	16	14	22	

○ 個人経営体統計

3 専兼業別・基幹的漁業従事者の男女別・年齢階層別経営体数（つづき）

市区町村・漁業地区	専業（つづき）																							
	海上作業従事世帯員あり（つづき）																							
	基幹的従事者が男												基幹的従事者が女											
	小計	29歳以下	30～34	35～39	40～44	45～49	50～54	55～59	60～64	65～69	70～74	75歳以上	小計	29歳以下	30～34	35～39	40～44	45～49	50～54	55～59	60～64	65～69	70～74	75歳以上
経営体	経営体	経営体	経営体	経営体	経営体	経営体	経営体	経営体	経営体	経営体	経営体	経営体	経営体	経営体	経営体	経営体	経営体	経営体	経営体	経営体	経営体	経営体	経営体	
江ノ浦097	11	-	-	-	-	-	-	1	1	1	2	6	-	-	-	-	-	-	-	-	-	-	-	
橘森山098	x	x	x	x	x	x	x	x	x	x	x	x	x	x	x	x	x	x	x	x	x	x	x	
有明森山099	x	x	x	x	x	x	x	x	x	x	x	x	x	x	x	x	x	x	x	x	x	x	x	
高来119	-	-	-	-	-	-	-	-	-	-	-	-	-	-	-	-	-	-	-	-	-	-	-	
小長井120	24	-	-	1	1	1	3	1	4	5	1	7	4	-	-	-	-	-	-	-	1	-	1	2
地区設定外999	-	-	-	-	-	-	-	-	-	-	-	-	-	-	-	-	-	-	-	-	-	-	-	
大村市205	76	-	-	-	2	4	1	6	3	14	12	34	3	-	-	-	-	-	-	-	-	-	1	2
松原063	11	-	-	-	1	-	-	-	2	1	7	-	-	-	-	-	-	-	-	-	-	-	-	
新城064	30	-	-	-	1	3	1	4	2	3	13	3	-	-	-	-	-	-	-	-	-	-	1	2
大村東部065	35	-	-	-	-	1	-	2	1	9	8	14	-	-	-	-	-	-	-	-	-	-	-	-
地区設定外999	-	-	-	-	-	-	-	-	-	-	-	-	-	-	-	-	-	-	-	-	-	-	-	-
平戸市207	243	3	2	3	9	4	16	22	39	48	35	62	1	-	-	-	-	-	-	-	-	-	-	1
田平039	10	-	-	-	-	-	-	1	1	2	4	2	-	-	-	-	-	-	-	-	-	-	-	-
北松大島040	20	-	1	-	-	-	1	2	2	4	5	5	-	-	-	-	-	-	-	-	-	-	-	-
生月041	19	-	-	-	1	-	2	-	-	-	2	14	-	-	-	-	-	-	-	-	-	-	-	-
舘浦042	9	-	-	-	-	-	-	2	3	2	2	2	-	-	-	-	-	-	-	-	-	-	-	-
度島043	13	-	-	-	-	-	-	1	3	-	9	-	-	-	-	-	-	-	-	-	-	-	-	-
薄香044	9	-	1	1	-	-	-	1	2	2	-	2	-	-	-	-	-	-	-	-	-	-	-	-
平戸045	28	-	-	1	1	1	2	3	9	5	5	-	-	-	-	-	-	-	-	-	-	-	-	-
中野046	9	-	-	-	-	-	-	1	3	1	4	1	-	-	-	-	-	-	-	-	-	-	-	1
紐差047	6	-	-	-	-	-	-	1	-	2	-	3	-	-	-	-	-	-	-	-	-	-	-	-
獅子048	9	1	-	-	1	-	-	1	1	3	-	2	-	-	-	-	-	-	-	-	-	-	-	-
中津良049	1	-	-	-	-	-	-	-	1	-	-	-	-	-	-	-	-	-	-	-	-	-	-	-
津吉050	26	-	-	1	-	-	2	2	5	6	4	6	-	-	-	-	-	-	-	-	-	-	-	-
志々伎051	84	2	-	-	6	3	10	12	20	11	12	8	-	-	-	-	-	-	-	-	-	-	-	-
地区設定外999	-	-	-	-	-	-	-	-	-	-	-	-	-	-	-	-	-	-	-	-	-	-	-	-
松浦市208	111	3	-	1	5	8	7	12	23	19	12	21	1	-	-	-	-	-	-	-	-	-	1	-
北松鷹島035	50	-	-	1	1	1	6	8	10	10	4	9	1	-	-	-	-	-	-	-	-	-	1	-
福島036	15	2	-	-	2	1	-	-	4	-	2	4	-	-	-	-	-	-	-	-	-	-	-	-
松浦037	16	-	-	-	-	1	-	2	2	3	3	5	-	-	-	-	-	-	-	-	-	-	-	-
新星鹿038	30	1	-	-	2	5	1	2	7	6	3	3	-	-	-	-	-	-	-	-	-	-	-	-
地区設定外999	-	-	-	-	-	-	-	-	-	-	-	-	-	-	-	-	-	-	-	-	-	-	-	-
対馬市209	926	7	11	11	36	45	62	77	121	204	133	219	4	-	-	-	-	-	-	-	1	2	1	-
鰯浦001	15	-	1	-	-	-	1	2	2	2	1	6	-	-	-	-	-	-	-	-	-	-	-	-
西泊湾002	28	-	1	-	3	3	1	2	6	1	4	7	-	-	-	-	-	-	-	-	-	-	-	-
豊崎003	53	-	-	1	3	3	3	4	6	11	8	14	1	-	-	-	-	-	-	-	-	1	-	-
琴004	25	-	-	-	1	-	3	1	2	10	1	7	-	-	-	-	-	-	-	-	-	-	-	-
上対馬南部005	27	2	1	-	-	2	3	3	3	4	3	6	-	-	-	-	-	-	-	-	-	-	-	-
佐須奈006	33	1	-	-	1	2	1	2	3	8	5	10	-	-	-	-	-	-	-	-	-	-	-	-
上須奈007	73	-	-	2	6	7	8	7	5	18	6	14	-	-	-	-	-	-	-	-	-	-	-	-
伊奈008	21	-	-	-	1	1	-	2	2	10	3	2	-	-	-	-	-	-	-	-	-	-	-	-
峰東部009	87	2	2	1	3	4	8	4	11	16	14	22	-	-	-	-	-	-	-	-	-	-	-	-

○ 個人経営体統計

3 専兼業別・基幹的漁業従事者の男女別・年齢階層別経営体数（つづき）

市区町村・漁業地区	第1種兼業														
	計	海上作業 従事世帯 員なし	海上作業従事世帯員あり												
			男女計												
			小計	29歳以下	30～34	35～39	40～44	45～49	50～54	55～59	60～64	65～69	70～74	75歳以上	
経営体	経営体	経営体	経営体	経営体	経営体	経営体	経営体	経営体	経営体	経営体	経営体	経営体	経営体		
江ノ浦097	2	-	2	-	-	-	-	-	-	-	-	1	-	-	1
橘森山098	x	x	x	x	x	x	x	x	x	x	x	x	x	x	x
有明森山099	x	x	x	x	x	x	x	x	x	x	x	x	x	x	x
高来119	-	-	-	-	-	-	-	-	-	-	-	-	-	-	-
小長井120	29	-	29	-	-	-	-	1	2	-	5	5	7	1	8
地区設定外999	-	-	-	-	-	-	-	-	-	-	-	-	-	-	-
大村市205	4	-	4	-	-	-	-	-	1	-	1	-	-	1	1
松原063	3	-	3	-	-	-	-	-	1	-	-	-	-	1	1
新城064	1	-	1	-	-	-	-	-	-	-	1	-	-	-	-
大村東部065	-	-	-	-	-	-	-	-	-	-	-	-	-	-	-
地区設定外999	-	-	-	-	-	-	-	-	-	-	-	-	-	-	-
平戸市207	224	-	224	2	5	5	11	23	19	34	39	33	24	29	29
田平039	5	-	5	-	-	-	-	-	-	2	-	2	1	-	-
北松大島040	17	-	17	-	-	-	2	1	2	1	6	3	1	1	1
生月041	16	-	16	-	-	-	-	1	-	1	2	3	4	5	5
館浦042	4	-	4	-	-	-	1	-	-	-	-	1	-	2	2
度島043	7	-	7	-	-	-	-	-	2	-	1	1	-	3	3
薄香044	5	-	5	-	-	-	-	1	1	1	-	2	-	-	-
平戸045	26	-	26	-	1	-	3	6	4	2	5	3	2	2	-
中野046	9	-	9	-	-	-	1	-	-	2	1	2	1	2	2
紐差047	6	-	6	-	-	-	-	1	1	1	3	-	-	-	-
獅子048	20	-	20	-	-	-	-	2	3	4	5	3	1	2	2
中津良049	19	-	19	-	-	-	1	1	-	6	1	1	3	6	6
津吉050	16	-	16	-	-	-	-	1	1	3	2	5	2	2	2
志々伎051	74	-	74	2	4	5	3	9	5	11	13	7	9	6	6
地区設定外999	-	-	-	-	-	-	-	-	-	-	-	-	-	-	-
松浦市208	24	-	24	1	-	-	2	2	5	2	3	1	6	2	2
北松鷹島035	7	-	7	-	-	-	-	1	-	2	1	-	-	1	1
福島036	4	-	4	1	-	-	-	-	2	-	-	-	1	-	-
松浦037	1	-	1	-	-	-	-	-	-	-	-	1	-	-	-
新星鹿038	12	-	12	-	-	-	1	2	1	-	2	-	5	1	1
地区設定外999	-	-	-	-	-	-	-	-	-	-	-	-	-	-	-
対馬市209	179	-	179	-	2	8	8	8	9	10	32	46	25	31	31
鰐浦001	1	-	1	-	-	-	-	-	-	-	-	1	-	-	-
西泊湾002	3	-	3	-	-	-	-	1	1	-	-	-	-	1	1
豊崎003	12	-	12	-	-	-	2	-	1	-	4	4	1	-	-
琴004	4	-	4	-	-	-	-	-	-	1	-	2	-	1	1
上対馬南部005	2	-	2	-	-	-	-	-	-	-	1	-	-	1	1
佐須奈006	14	-	14	-	1	-	-	-	-	1	1	2	4	5	5
上須奈007	7	-	7	-	-	-	-	-	-	-	2	2	1	2	2
伊奈008	3	-	3	-	-	-	-	-	-	-	-	1	1	1	1
峰東部009	2	-	2	-	-	-	-	1	-	-	1	-	-	-	-

○ 個人経営体統計

3 専兼業別・基幹的漁業従事者の男女別・年齢階層別経営体数（つづき）

市区町村・漁業地区	第1種兼業（つづき）																							
	海上作業従事世帯員あり（つづき）																							
	基幹的従事者が男												基幹的従事者が女											
	小計	29歳以下	30～34	35～39	40～44	45～49	50～54	55～59	60～64	65～69	70～74	75歳以上	小計	29歳以下	30～34	35～39	40～44	45～49	50～54	55～59	60～64	65～69	70～74	75歳以上
経営体	経営体	経営体	経営体	経営体	経営体	経営体	経営体	経営体	経営体	経営体	経営体	経営体	経営体	経営体	経営体	経営体	経営体	経営体	経営体	経営体	経営体	経営体	経営体	
江ノ浦097	2	-	-	-	-	-	-	-	1	-	-	1	-	-	-	-	-	-	-	-	-	-	-	
橘森山098	x	x	x	x	x	x	x	x	x	x	x	x	x	x	x	x	x	x	x	x	x	x	x	
有明森山099	x	x	x	x	x	x	x	x	x	x	x	x	x	x	x	x	x	x	x	x	x	x	x	
高来119	-	-	-	-	-	-	-	-	-	-	-	-	-	-	-	-	-	-	-	-	-	-	-	
小長井120	28	-	-	-	1	1	-	5	5	7	1	8	1	-	-	-	-	1	-	-	-	-	-	
地区設定外999	-	-	-	-	-	-	-	-	-	-	-	-	-	-	-	-	-	-	-	-	-	-	-	
大村市205	4	-	-	-	-	1	-	1	-	-	1	1	-	-	-	-	-	-	-	-	-	-	-	
松原063	3	-	-	-	-	1	-	-	-	-	1	1	-	-	-	-	-	-	-	-	-	-	-	
新城064	1	-	-	-	-	-	-	1	-	-	-	-	-	-	-	-	-	-	-	-	-	-	-	
大村東部065	-	-	-	-	-	-	-	-	-	-	-	-	-	-	-	-	-	-	-	-	-	-	-	
地区設定外999	-	-	-	-	-	-	-	-	-	-	-	-	-	-	-	-	-	-	-	-	-	-	-	
平戸市207	222	2	5	5	11	23	19	34	39	33	23	28	2	-	-	-	-	-	-	-	-	-	1	
田平039	5	-	-	-	-	-	-	2	-	2	1	-	-	-	-	-	-	-	-	-	-	-	-	
北松大島040	17	-	-	-	2	1	2	1	6	3	1	1	-	-	-	-	-	-	-	-	-	-	-	
生月041	15	-	-	-	-	1	-	1	2	3	4	4	1	-	-	-	-	-	-	-	-	-	1	
舘浦042	4	-	-	-	1	-	-	-	-	1	-	2	-	-	-	-	-	-	-	-	-	-	-	
度島043	7	-	-	-	-	-	2	-	1	1	-	3	-	-	-	-	-	-	-	-	-	-	-	
薄香044	5	-	-	-	-	1	1	1	-	2	-	-	-	-	-	-	-	-	-	-	-	-	-	
平戸045	26	-	1	-	3	6	4	2	5	3	2	-	-	-	-	-	-	-	-	-	-	-	-	
中野046	9	-	-	-	1	-	-	2	1	2	1	2	-	-	-	-	-	-	-	-	-	-	-	
紐差047	6	-	-	-	-	1	1	1	3	-	-	-	-	-	-	-	-	-	-	-	-	-	-	
獅子048	20	-	-	-	-	2	3	4	5	3	1	2	-	-	-	-	-	-	-	-	-	-	-	
中津良049	19	-	-	-	1	1	-	6	1	1	3	6	-	-	-	-	-	-	-	-	-	-	-	
津吉050	16	-	-	-	-	1	1	3	2	5	2	2	-	-	-	-	-	-	-	-	-	-	-	
志々伎051	73	2	4	5	3	9	5	11	13	7	8	6	1	-	-	-	-	-	-	-	-	-	1	
地区設定外999	-	-	-	-	-	-	-	-	-	-	-	-	-	-	-	-	-	-	-	-	-	-	-	
松浦市208	24	1	-	-	2	2	5	2	3	1	6	2	-	-	-	-	-	-	-	-	-	-	-	
北松鷹島035	7	-	-	-	1	-	2	2	1	-	-	1	-	-	-	-	-	-	-	-	-	-	-	
福島036	4	1	-	-	-	-	2	-	-	-	1	-	-	-	-	-	-	-	-	-	-	-	-	
松浦037	1	-	-	-	-	-	-	-	-	1	-	-	-	-	-	-	-	-	-	-	-	-	-	
新星鹿038	12	-	-	-	1	2	1	-	2	-	5	1	-	-	-	-	-	-	-	-	-	-	-	
地区設定外999	-	-	-	-	-	-	-	-	-	-	-	-	-	-	-	-	-	-	-	-	-	-	-	
対馬市209	176	-	2	8	8	8	9	10	32	44	24	31	3	-	-	-	-	-	-	-	-	2	1	
鰐浦001	1	-	-	-	-	-	-	-	-	1	-	-	-	-	-	-	-	-	-	-	-	-	-	
西泊湾002	3	-	-	-	-	1	-	-	-	-	-	1	-	-	-	-	-	-	-	-	-	-	-	
豊崎003	12	-	-	-	2	-	1	-	4	4	1	-	-	-	-	-	-	-	-	-	-	-	-	
琴004	4	-	-	-	-	-	-	1	-	2	-	1	-	-	-	-	-	-	-	-	-	-	-	
上対馬南部005	2	-	-	-	-	-	-	-	1	-	-	1	-	-	-	-	-	-	-	-	-	-	-	
佐須奈006	14	-	1	-	-	-	-	1	1	2	4	5	-	-	-	-	-	-	-	-	-	-	-	
上須奈007	7	-	-	-	-	-	-	-	2	2	1	2	-	-	-	-	-	-	-	-	-	-	-	
伊奈008	3	-	-	-	-	-	-	-	-	1	1	1	-	-	-	-	-	-	-	-	-	-	-	
峰東部009	2	-	-	-	-	1	-	-	1	-	-	-	-	-	-	-	-	-	-	-	-	-	-	

○ 個人経営体統計

3 専兼業別・基幹的漁業従事者の男女別・年齢階層別経営体数（つづき）

市区町村・漁業地区	第2種兼業													
	計	海上作業 従事世帯 員なし	海上作業従事世帯員あり											
			男女計											
			小計	29歳以下	30～34	35～39	40～44	45～49	50～54	55～59	60～64	65～69	70～74	75歳以上
経営体	経営体	経営体	経営体	経営体	経営体	経営体	経営体	経営体	経営体	経営体	経営体	経営体	経営体	
江ノ浦097	-	-	-	-	-	-	-	-	-	-	-	-	-	-
橘森山098	x	x	x	x	x	x	x	x	x	x	x	x	x	x
有明森山099	x	x	x	x	x	x	x	x	x	x	x	x	x	x
高来119	-	-	-	-	-	-	-	-	-	-	-	-	-	-
小長井120	26	-	26	-	-	-	-	-	3	7	4	5	2	5
地区設定外999	-	-	-	-	-	-	-	-	-	-	-	-	-	-
大村市205	15	-	15	1	-	-	-	1	1	1	5	2	3	1
松原063	6	-	6	1	-	-	-	1	-	1	2	-	1	-
新城064	1	-	1	-	-	-	-	-	-	-	-	-	-	1
大村東部065	8	-	8	-	-	-	-	-	1	-	3	2	2	-
地区設定外999	-	-	-	-	-	-	-	-	-	-	-	-	-	-
平戸市207	163	-	163	-	1	5	5	7	14	15	27	37	22	30
田平039	36	-	36	-	-	-	1	1	-	1	2	9	12	2
北松大島040	13	-	13	-	-	-	-	-	1	1	3	2	2	1
生月041	13	-	13	-	-	-	-	-	-	-	1	4	5	3
舘浦042	8	-	8	-	-	1	-	-	1	-	-	1	1	4
度島043	11	-	11	-	-	-	-	-	1	1	1	3	3	2
薄香044	1	-	1	-	-	-	-	1	-	-	-	-	-	-
平戸045	12	-	12	-	-	-	-	1	-	1	-	4	4	2
中野046	20	-	20	-	-	-	-	-	3	1	4	4	2	6
紐差047	1	-	1	-	-	-	-	-	-	-	-	-	-	1
獅子048	8	-	8	-	-	1	1	1	1	1	1	1	-	1
中津良049	5	-	5	-	-	-	-	-	-	2	1	-	1	1
津吉050	10	-	10	-	-	1	-	2	2	-	3	2	-	-
志々伎051	25	-	25	-	1	1	3	1	4	4	4	4	2	1
地区設定外999	-	-	-	-	-	-	-	-	-	-	-	-	-	-
松浦市208	12	-	12	-	1	-	2	1	-	1	2	3	2	-
北松鷹島035	4	-	4	-	1	-	-	1	-	-	-	1	1	-
福島036	1	-	1	-	-	-	-	-	-	-	-	1	-	-
松浦037	-	-	-	-	-	-	-	-	-	-	-	-	-	-
新星鹿038	7	-	7	-	-	-	-	1	1	-	1	2	1	-
地区設定外999	-	-	-	-	-	-	-	-	-	-	-	-	-	-
対馬市209	117	-	117	1	1	3	6	5	4	14	14	31	21	17
鰐浦001	1	-	1	-	-	-	-	-	-	-	-	1	-	-
西泊湾002	8	-	8	1	-	-	-	1	-	-	1	2	3	-
豊崎003	2	-	2	-	-	-	-	-	-	-	1	-	1	-
琴004	4	-	4	-	-	-	-	-	-	1	-	2	1	-
上対馬南部005	5	-	5	-	-	-	-	1	-	-	1	1	1	1
佐須奈006	13	-	13	-	-	2	1	-	-	-	-	-	4	6
上須奈007	-	-	-	-	-	-	-	-	-	-	-	-	-	-
伊奈008	4	-	4	-	-	-	-	-	-	1	1	-	-	2
峰東部009	5	-	5	-	-	-	-	-	-	3	-	-	-	2

○ 個人経営体統計

3 専兼業別・基幹的漁業従事者の男女別・年齢階層別経営体数（つづき）

市区町村・漁業地区	第2種兼業（つづき）																							
	海上作業従事世帯員あり（つづき）																							
	基幹的従事者が男												基幹的従事者が女											
	小計	29歳以下	30～34	35～39	40～44	45～49	50～54	55～59	60～64	65～69	70～74	75歳以上	小計	29歳以下	30～34	35～39	40～44	45～49	50～54	55～59	60～64	65～69	70～74	75歳以上
経営体	経営体	経営体	経営体	経営体	経営体	経営体	経営体	経営体	経営体	経営体	経営体	経営体	経営体	経営体	経営体	経営体	経営体	経営体	経営体	経営体	経営体	経営体	経営体	
江ノ浦097	-	-	-	-	-	-	-	-	-	-	-	-	-	-	-	-	-	-	-	-	-	-	-	
橋森山098	x	x	x	x	x	x	x	x	x	x	x	x	x	x	x	x	x	x	x	x	x	x	x	
有明森山099	x	x	x	x	x	x	x	x	x	x	x	x	x	x	x	x	x	x	x	x	x	x	x	
高来119	-	-	-	-	-	-	-	-	-	-	-	-	-	-	-	-	-	-	-	-	-	-	-	
小長井120	19	-	-	-	-	-	3	3	4	4	2	3	7	-	-	-	-	-	-	4	-	1	-	2
地区設定外999	-	-	-	-	-	-	-	-	-	-	-	-	-	-	-	-	-	-	-	-	-	-	-	
大村市205	15	1	-	-	1	1	1	5	2	3	-	1	-	-	-	-	-	-	-	-	-	-	-	
松原063	6	1	-	-	1	-	1	2	-	1	-	-	-	-	-	-	-	-	-	-	-	-	-	
新城064	1	-	-	-	-	-	-	-	-	-	-	1	-	-	-	-	-	-	-	-	-	-	-	
大村東部065	8	-	-	-	-	1	-	3	2	2	-	-	-	-	-	-	-	-	-	-	-	-	-	
地区設定外999	-	-	-	-	-	-	-	-	-	-	-	-	-	-	-	-	-	-	-	-	-	-	-	
平戸市207	162	-	1	5	5	7	14	14	27	37	22	30	1	-	-	-	-	-	-	1	-	-	-	
田平039	36	-	-	1	1	-	1	2	9	12	2	8	-	-	-	-	-	-	-	-	-	-	-	
北松大島040	13	-	-	-	-	1	1	3	3	2	2	1	-	-	-	-	-	-	-	-	-	-	-	
生月041	13	-	-	-	-	-	-	-	1	4	5	3	-	-	-	-	-	-	-	-	-	-	-	
館浦042	8	-	-	1	-	-	1	-	-	1	1	4	-	-	-	-	-	-	-	-	-	-	-	
度島043	10	-	-	-	-	-	1	-	1	3	3	2	1	-	-	-	-	-	-	1	-	-	-	
薄香044	1	-	-	-	-	1	-	-	-	-	-	-	-	-	-	-	-	-	-	-	-	-	-	
平戸045	12	-	-	-	-	1	-	1	-	4	4	2	-	-	-	-	-	-	-	-	-	-	-	
中野046	20	-	-	-	-	-	3	1	4	4	2	6	-	-	-	-	-	-	-	-	-	-	-	
紐差047	1	-	-	-	-	-	-	-	-	-	-	1	-	-	-	-	-	-	-	-	-	-	-	
獅子048	8	-	-	1	1	1	1	1	1	1	-	1	-	-	-	-	-	-	-	-	-	-	-	
中津良049	5	-	-	-	-	-	-	2	1	-	1	1	-	-	-	-	-	-	-	-	-	-	-	
津吉050	10	-	-	1	-	2	2	-	3	2	-	-	-	-	-	-	-	-	-	-	-	-	-	
志々伎051	25	-	1	1	3	1	4	4	4	4	2	1	-	-	-	-	-	-	-	-	-	-	-	
地区設定外999	-	-	-	-	-	-	-	-	-	-	-	-	-	-	-	-	-	-	-	-	-	-	-	
松浦市208	11	-	-	-	2	1	-	1	2	3	2	-	1	-	1	-	-	-	-	-	-	-	-	
北松鷹島035	3	-	-	-	1	-	-	-	-	1	1	-	1	-	1	-	-	-	-	-	-	-	-	
福島036	1	-	-	-	-	-	-	-	-	1	-	-	-	-	-	-	-	-	-	-	-	-	-	
松浦037	-	-	-	-	-	-	-	-	-	-	-	-	-	-	-	-	-	-	-	-	-	-	-	
新星鹿038	7	-	-	-	1	1	-	1	2	1	1	-	-	-	-	-	-	-	-	-	-	-	-	
地区設定外999	-	-	-	-	-	-	-	-	-	-	-	-	-	-	-	-	-	-	-	-	-	-	-	
対馬市209	115	1	1	3	6	5	3	14	14	30	21	17	2	-	-	-	-	-	1	-	-	1	-	
鰯浦001	1	-	-	-	-	-	-	-	-	1	-	-	-	-	-	-	-	-	-	-	-	-	-	
西泊湾002	8	1	-	-	1	-	-	-	1	2	3	-	-	-	-	-	-	-	-	-	-	-	-	
豊崎003	2	-	-	-	-	-	-	-	1	-	1	-	-	-	-	-	-	-	-	-	-	-	-	
琴004	4	-	-	-	-	-	-	1	-	2	1	-	-	-	-	-	-	-	-	-	-	-	-	
上対馬南部005	5	-	-	-	1	-	-	-	1	1	1	1	-	-	-	-	-	-	-	-	-	-	-	
佐須奈006	13	-	-	2	1	-	-	-	-	-	4	6	-	-	-	-	-	-	-	-	-	-	-	
上県007	-	-	-	-	-	-	-	-	-	-	-	-	-	-	-	-	-	-	-	-	-	-	-	
伊奈008	4	-	-	-	-	-	-	1	1	-	-	2	-	-	-	-	-	-	-	-	-	-	-	
峰東部009	5	-	-	-	-	-	-	3	-	-	-	2	-	-	-	-	-	-	-	-	-	-	-	

○ 個人経営体統計

3 専兼業別・基幹的漁業従事者の男女別・年齢階層別経営体数（つづき）

市区町村・漁業地区	合計	専業														
		計	海上作業従事 世帯員なし	海上作業従事世帯員あり												
				男女計												
				小計	29歳以下	30～34	35～39	40～44	45～49	50～54	55～59	60～64	65～69	70～74	75歳以上	
経営体	経営体	経営体	経営体	経営体	経営体	経営体	経営体	経営体	経営体	経営体	経営体	経営体	経営体			
峰 西 部 010	18	12	-	12	-	-	-	-	-	-	-	1	3	2	4	2
日 の 出 011	23	20	-	20	1	-	-	-	1	1	2	3	5	3	4	4
豊 玉 東 部 012	58	38	-	38	-	-	-	1	2	1	6	3	12	7	6	6
豊 玉 西 部 013	52	48	-	48	-	-	-	1	2	5	2	11	11	9	7	7
網 島 014	30	22	-	22	1	2	1	-	1	-	2	3	5	6	1	1
唐 崎 015	29	22	-	22	-	-	-	2	2	1	3	4	5	2	3	3
東 海 016	35	29	-	29	-	1	-	1	-	4	2	2	6	3	10	10
浅 海 017	17	17	-	17	-	-	1	-	5	3	1	2	2	3	-	-
鴨 居 瀬 018	64	56	-	56	-	-	-	2	3	2	4	11	16	10	8	8
三 浦 湾 019	43	35	-	35	-	-	-	2	1	2	2	4	10	4	10	10
大 船 越 020	30	24	-	24	-	-	-	-	-	2	1	1	3	4	13	13
高 浜 021	65	57	-	57	-	-	2	3	3	4	11	9	9	6	10	10
対 馬 西 海 022	56	31	-	31	-	1	1	1	-	2	-	7	10	4	5	5
尾 崎 023	16	14	-	14	-	2	-	3	1	-	3	2	-	1	2	2
阿 須 湾 024	23	19	-	19	-	-	-	-	1	1	1	1	1	4	10	10
曲 025	25	22	-	22	-	-	-	-	-	2	1	3	2	1	13	13
巖 原 026	15	10	-	10	-	-	-	1	-	-	1	1	2	2	3	3
佐 須 027	55	29	-	29	-	-	1	-	1	2	4	4	9	6	2	2
久 田 028	49	26	-	26	-	-	-	1	-	1	1	5	7	4	7	7
豆 酸 029	70	36	-	36	-	-	1	-	-	1	2	3	8	6	15	15
地区設定外 999	-	-	-	-	-	-	-	-	-	-	-	-	-	-	-	-
壱 岐 市 210	566	469	-	469	1	6	17	19	21	30	48	70	85	69	103	103
箱 崎 030	74	67	-	67	-	-	-	-	1	1	6	9	13	11	26	26
壱 岐 東 部 031	88	84	-	84	-	1	-	2	1	2	3	11	20	14	30	30
石 田 032	85	65	-	65	-	-	1	2	1	7	6	12	5	8	23	23
郷 ノ 浦 033	164	121	-	121	-	1	12	5	6	6	14	22	21	18	16	16
勝 本 034	155	132	-	132	1	4	4	10	12	14	19	16	26	18	8	8
地区設定外 999	-	-	-	-	-	-	-	-	-	-	-	-	-	-	-	-
五 島 市 211	482	337	-	337	6	3	5	7	15	25	27	61	65	57	66	66
奈 留 137	51	33	-	33	-	-	-	1	-	1	5	6	11	5	4	4
椀 島 138	14	14	-	14	-	-	-	2	1	-	1	4	1	1	4	4
久 賀 島 139	19	7	-	7	-	-	1	1	-	1	1	1	1	-	1	1
奥 浦 140	41	26	-	26	-	-	-	-	1	-	1	5	6	3	10	10
福 江 141	50	35	-	35	-	-	-	-	2	1	4	5	9	10	4	4
長 手 142	x	x	x	x	x	x	x	x	x	x	x	x	x	x	x	x
崎 山 143	25	4	-	4	-	-	-	-	-	-	1	1	-	1	1	1
五 島 赤 島 144	6	5	-	5	-	-	-	-	-	-	-	1	-	1	3	3
黄 島 145	x	x	x	x	x	x	x	x	x	x	x	x	x	x	x	x
大 浜 146	26	23	-	23	2	1	-	1	-	-	2	4	3	7	3	3
大 富 江 147	90	79	-	79	-	2	1	1	4	4	3	17	18	12	17	17
黒 瀬 148	8	7	-	7	1	-	-	-	-	1	-	1	2	2	-	-
大 宝 149	16	6	-	6	1	-	-	-	-	2	-	-	1	1	1	1

○ 個人経営体統計

3 専兼業別・基幹的漁業従事者の男女別・年齢階層別経営体数（つづき）

市区町村・漁業地区	専業（つづき）																								
	海上作業従事世帯員あり（つづき）																								
	基幹的従事者が男												基幹的従事者が女												
	小計	29歳以下	30～34	35～39	40～44	45～49	50～54	55～59	60～64	65～69	70～74	75歳以上	小計	29歳以下	30～34	35～39	40～44	45～49	50～54	55～59	60～64	65～69	70～74	75歳以上	
経営体	経営体	経営体	経営体	経営体	経営体	経営体	経営体	経営体	経営体	経営体	経営体	経営体	経営体	経営体	経営体	経営体	経営体	経営体	経営体	経営体	経営体	経営体	経営体		
峰西 部 010	12	-	-	-	-	-	-	1	3	2	4	2	-	-	-	-	-	-	-	-	-	-	-	-	
日の出 011	20	1	-	-	-	1	1	2	3	5	3	4	-	-	-	-	-	-	-	-	-	-	-	-	
豊玉東 部 012	38	-	-	-	1	2	1	6	3	12	7	6	-	-	-	-	-	-	-	-	-	-	-	-	
豊玉西 部 013	48	-	-	-	1	2	5	2	11	11	9	7	-	-	-	-	-	-	-	-	-	-	-	-	
網島 島 014	22	1	2	1	-	1	-	2	3	5	6	1	-	-	-	-	-	-	-	-	-	-	-	-	
唐崎 崎 015	22	-	-	-	2	2	1	3	4	5	2	3	-	-	-	-	-	-	-	-	-	-	-	-	
東海 海 016	29	-	1	-	1	-	4	2	2	6	3	10	-	-	-	-	-	-	-	-	-	-	-	-	
浅海 海 017	17	-	-	1	-	5	3	1	2	2	3	-	-	-	-	-	-	-	-	-	-	-	-	-	
鴨居 瀬 018	56	-	-	-	2	3	2	4	11	16	10	8	-	-	-	-	-	-	-	-	-	-	-	-	
三浦 湾 019	35	-	-	-	2	1	2	2	4	10	4	10	-	-	-	-	-	-	-	-	-	-	-	-	
大船 越 020	24	-	-	-	-	-	2	1	1	3	4	13	-	-	-	-	-	-	-	-	-	-	-	-	
高浜 浜 021	56	-	-	2	3	3	4	11	8	9	6	10	1	-	-	-	-	-	-	-	1	-	-	-	
対馬西 海 022	29	-	1	1	1	-	2	-	7	9	3	5	2	-	-	-	-	-	-	-	-	1	1	-	
尾崎 崎 023	14	-	2	-	3	1	-	3	2	-	1	2	-	-	-	-	-	-	-	-	-	-	-	-	
阿須 湾 024	19	-	-	-	-	1	1	1	1	1	4	10	-	-	-	-	-	-	-	-	-	-	-	-	
阿須 曲 025	22	-	-	-	-	-	2	1	3	2	1	13	-	-	-	-	-	-	-	-	-	-	-	-	
厳原 原 026	10	-	-	-	1	-	-	1	1	2	2	3	-	-	-	-	-	-	-	-	-	-	-	-	
佐須 須 027	29	-	-	1	-	1	2	4	4	9	6	2	-	-	-	-	-	-	-	-	-	-	-	-	
久田 田 028	26	-	-	-	1	-	1	1	5	7	4	7	-	-	-	-	-	-	-	-	-	-	-	-	
豆酸 酸 029	36	-	-	1	-	-	1	2	3	8	6	15	-	-	-	-	-	-	-	-	-	-	-	-	
地区設定外 999	-	-	-	-	-	-	-	-	-	-	-	-	-	-	-	-	-	-	-	-	-	-	-	-	
壱岐 市 210	464	1	6	17	18	21	30	48	70	85	67	101	5	-	-	-	1	-	-	-	-	-	2	2	
箱崎 崎 030	67	-	-	-	-	1	1	6	9	13	11	26	-	-	-	-	-	-	-	-	-	-	-	-	
壱岐東 部 031	80	-	1	-	2	1	2	3	11	20	12	28	4	-	-	-	-	-	-	-	-	-	2	2	
石田 田 032	65	-	-	1	2	1	7	6	12	5	8	23	-	-	-	-	-	-	-	-	-	-	-	-	
郷ノ浦 浦 033	120	-	1	12	4	6	6	14	22	21	18	16	1	-	-	-	1	-	-	-	-	-	-	-	
勝本 本 034	132	1	4	4	10	12	14	19	16	26	18	8	-	-	-	-	-	-	-	-	-	-	-	-	
地区設定外 999	-	-	-	-	-	-	-	-	-	-	-	-	-	-	-	-	-	-	-	-	-	-	-	-	
五島 市 211	336	6	3	5	7	15	25	27	61	64	57	66	1	-	-	-	-	-	-	-	-	1	-	-	
奈留 留 137	33	-	-	-	1	-	1	5	6	11	5	4	-	-	-	-	-	-	-	-	-	-	-	-	
枕島 島 138	14	-	-	-	2	1	-	1	4	1	1	4	-	-	-	-	-	-	-	-	-	-	-	-	
久賀 島 139	7	-	-	1	1	-	1	1	1	1	-	1	-	-	-	-	-	-	-	-	-	-	-	-	
奥浦 浦 140	26	-	-	-	-	1	-	1	5	6	3	10	-	-	-	-	-	-	-	-	-	-	-	-	
福江 江 141	35	-	-	-	-	2	1	4	5	9	10	4	-	-	-	-	-	-	-	-	-	-	-	-	
長手 手 142	x	x	x	x	x	x	x	x	x	x	x	x	x	x	x	x	x	x	x	x	x	x	x	x	
崎山 山 143	4	-	-	-	-	-	-	1	1	-	1	1	-	-	-	-	-	-	-	-	-	-	-	-	
五島赤 島 144	5	-	-	-	-	-	-	-	1	-	1	3	-	-	-	-	-	-	-	-	-	-	-	-	
黄島 島 145	x	x	x	x	x	x	x	x	x	x	x	x	x	x	x	x	x	x	x	x	x	x	x	x	
大浜 浜 146	23	2	1	-	1	-	-	2	4	3	7	3	-	-	-	-	-	-	-	-	-	-	-	-	
大富 江 147	79	-	2	1	1	4	3	17	18	12	17	17	-	-	-	-	-	-	-	-	-	-	-	-	
黒瀬 瀬 148	7	1	-	-	-	-	1	-	1	2	2	-	-	-	-	-	-	-	-	-	-	-	-	-	
大宝 宝 149	6	1	-	-	-	-	2	-	-	1	1	1	-	-	-	-	-	-	-	-	-	-	-	-	

○ 個人経営体統計

3 専兼業別・基幹的漁業従事者の男女別・年齢階層別経営体数（つづき）

市区町村・漁業地区	第1種兼業													
	計	海上作業 従事世帯 員なし	海上作業従事世帯員あり											
			男女計											
			小計	29歳以下	30～34	35～39	40～44	45～49	50～54	55～59	60～64	65～69	70～74	75歳以上
経営体	経営体	経営体	経営体	経営体	経営体	経営体	経営体	経営体	経営体	経営体	経営体	経営体	経営体	
峰西 部 010	6	-	6	-	-	-	-	2	2	-	-	1	-	1
日の出 011	-	-	-	-	-	-	-	-	-	-	-	-	-	-
豊玉東 部 012	15	-	15	-	-	-	-	1	-	2	3	5	3	1
豊玉西 部 013	4	-	4	-	-	-	-	-	-	-	2	1	-	1
綱島 014	7	-	7	-	-	2	-	1	1	-	-	2	1	-
唐崎 015	4	-	4	-	-	-	-	1	-	-	-	2	-	1
東海 016	1	-	1	-	-	-	1	-	-	-	-	-	-	-
浅海 017	-	-	-	-	-	-	-	-	-	-	-	-	-	-
鴨居 018	2	-	2	-	-	-	1	-	-	-	-	1	-	-
三浦湾 019	6	-	6	-	-	1	-	1	1	1	1	1	-	-
大船越 020	3	-	3	-	-	-	-	-	-	-	1	1	1	-
高浜 021	6	-	6	-	1	1	-	-	-	2	1	1	-	-
対馬西海 022	12	-	12	-	-	2	-	-	-	-	3	3	2	2
尾崎 023	2	-	2	-	-	1	-	-	-	-	-	-	-	1
阿須湾 024	2	-	2	-	-	-	-	-	-	-	1	1	-	-
曲 025	1	-	1	-	-	-	-	-	-	-	-	-	-	1
厳原 026	4	-	4	-	-	-	-	-	-	-	-	3	-	1
佐須 027	17	-	17	-	-	1	-	-	-	2	3	5	5	1
久田 028	15	-	15	-	-	-	-	-	2	1	5	2	3	2
豆殿 029	24	-	24	-	-	-	4	-	1	-	3	5	3	8
地区設定外 999	-	-	-	-	-	-	-	-	-	-	-	-	-	-
志岐市 210	53	-	53	1	2	1	6	5	4	6	13	5	7	3
箱崎 030	-	-	-	-	-	-	-	-	-	-	-	-	-	-
志岐東 部 031	2	-	2	-	-	-	-	-	-	-	1	-	1	-
石田 032	10	-	10	1	-	1	-	1	-	2	-	1	3	1
郷ノ浦 033	23	-	23	-	2	-	3	2	3	2	5	2	2	2
勝本 034	18	-	18	-	-	-	3	2	1	2	7	2	1	-
地区設定外 999	-	-	-	-	-	-	-	-	-	-	-	-	-	-
五島市 211	98	-	98	-	1	2	5	12	9	6	16	23	15	9
奈留 137	17	-	17	-	-	1	2	4	-	3	-	7	-	-
椀島 138	-	-	-	-	-	-	-	-	-	-	-	-	-	-
久賀島 139	11	-	11	-	-	-	-	-	3	1	4	3	-	-
奥浦 140	12	-	12	-	-	-	-	-	1	-	1	1	6	3
福江 141	6	-	6	-	1	-	-	3	1	-	-	1	-	-
長手 142	x	x	x	x	x	x	x	x	x	x	x	x	x	x
崎山 143	15	-	15	-	-	1	-	-	2	1	2	5	3	1
五島赤島 144	-	-	-	-	-	-	-	-	-	-	-	-	-	-
黄島 145	x	x	x	x	x	x	x	x	x	x	x	x	x	x
大浜 146	1	-	1	-	-	-	-	-	1	-	-	-	-	-
富江 147	8	-	8	-	-	-	-	2	-	-	5	1	-	-
黒瀬 148	-	-	-	-	-	-	-	-	-	-	-	-	-	-
大宝 149	6	-	6	-	-	-	-	-	1	-	-	-	2	3

○ 個人経営体統計

3 専兼業別・基幹的漁業従事者の男女別・年齢階層別経営体数（つづき）

市区町村・漁業地区	第1種兼業（つづき）																							
	海上作業従事世帯員あり（つづき）																							
	基幹的従事者が男												基幹的従事者が女											
	小計	29歳以下	30～34	35～39	40～44	45～49	50～54	55～59	60～64	65～69	70～74	75歳以上	小計	29歳以下	30～34	35～39	40～44	45～49	50～54	55～59	60～64	65～69	70～74	75歳以上
経営体	経営体	経営体	経営体	経営体	経営体	経営体	経営体	経営体	経営体	経営体	経営体	経営体	経営体	経営体	経営体	経営体	経営体	経営体	経営体	経営体	経営体	経営体	経営体	
峰西部010	6	-	-	-	-	2	2	-	-	1	-	1	-	-	-	-	-	-	-	-	-	-	-	
日の出011	-	-	-	-	-	-	-	-	-	-	-	-	-	-	-	-	-	-	-	-	-	-	-	
豊玉東部012	15	-	-	-	-	1	-	2	3	5	3	1	-	-	-	-	-	-	-	-	-	-	-	
豊玉西部013	4	-	-	-	-	-	-	-	2	1	-	1	-	-	-	-	-	-	-	-	-	-	-	
綱島014	7	-	-	2	-	1	1	-	-	2	1	-	-	-	-	-	-	-	-	-	-	-	-	
唐崎015	4	-	-	-	-	1	-	-	-	2	-	1	-	-	-	-	-	-	-	-	-	-	-	
東海016	1	-	-	-	1	-	-	-	-	-	-	-	-	-	-	-	-	-	-	-	-	-	-	
浅海017	-	-	-	-	-	-	-	-	-	-	-	-	-	-	-	-	-	-	-	-	-	-	-	
鴨居瀬018	1	-	-	-	1	-	-	-	-	-	-	-	1	-	-	-	-	-	-	-	-	1	-	
三浦湾019	6	-	-	1	-	1	1	1	1	1	-	-	-	-	-	-	-	-	-	-	-	-	-	
大船越020	3	-	-	-	-	-	-	-	1	1	1	-	-	-	-	-	-	-	-	-	-	-	-	
高浜021	6	-	1	1	-	-	-	2	1	1	-	-	-	-	-	-	-	-	-	-	-	-	-	
対馬西海022	10	-	-	2	-	-	-	-	3	2	1	2	2	-	-	-	-	-	-	-	-	1	1	
尾崎023	2	-	-	1	-	-	-	-	-	-	-	1	-	-	-	-	-	-	-	-	-	-	-	
阿須湾024	2	-	-	-	-	-	-	-	1	1	-	-	-	-	-	-	-	-	-	-	-	-	-	
曲025	1	-	-	-	-	-	-	-	-	-	-	1	-	-	-	-	-	-	-	-	-	-	-	
巖原026	4	-	-	-	-	-	-	-	-	3	-	1	-	-	-	-	-	-	-	-	-	-	-	
佐須027	17	-	-	1	-	-	-	2	3	5	5	1	-	-	-	-	-	-	-	-	-	-	-	
久田028	15	-	-	-	-	-	2	1	5	2	3	2	-	-	-	-	-	-	-	-	-	-	-	
豆酸029	24	-	-	-	4	-	1	-	3	5	3	8	-	-	-	-	-	-	-	-	-	-	-	
地区設定外999	-	-	-	-	-	-	-	-	-	-	-	-	-	-	-	-	-	-	-	-	-	-	-	
壱岐市210	52	1	1	1	6	5	4	6	13	5	7	3	1	-	1	-	-	-	-	-	-	-	-	
箱崎030	-	-	-	-	-	-	-	-	-	-	-	-	-	-	-	-	-	-	-	-	-	-	-	
壱岐東部031	2	-	-	-	-	-	-	-	1	-	1	-	-	-	-	-	-	-	-	-	-	-	-	
石田032	10	1	-	1	-	1	-	2	-	1	3	1	-	-	-	-	-	-	-	-	-	-	-	
郷ノ浦033	22	-	1	-	3	2	3	2	5	2	2	2	1	-	1	-	-	-	-	-	-	-	-	
勝本034	18	-	-	-	3	2	1	2	7	2	1	-	-	-	-	-	-	-	-	-	-	-	-	
地区設定外999	-	-	-	-	-	-	-	-	-	-	-	-	-	-	-	-	-	-	-	-	-	-	-	
五島市211	98	-	1	2	5	12	9	6	16	23	15	9	-	-	-	-	-	-	-	-	-	-	-	
奈留137	17	-	-	1	2	4	-	3	-	7	-	-	-	-	-	-	-	-	-	-	-	-	-	
枕島138	-	-	-	-	-	-	-	-	-	-	-	-	-	-	-	-	-	-	-	-	-	-	-	
久賀島139	11	-	-	-	-	-	3	1	4	3	-	-	-	-	-	-	-	-	-	-	-	-	-	
奥浦140	12	-	-	-	-	-	1	-	1	1	6	3	-	-	-	-	-	-	-	-	-	-	-	
福江141	6	-	1	-	-	3	1	-	-	1	-	-	-	-	-	-	-	-	-	-	-	-	-	
長手142	x	x	x	x	x	x	x	x	x	x	x	x	x	x	x	x	x	x	x	x	x	x	x	
崎山143	15	-	-	1	-	-	2	1	2	5	3	1	-	-	-	-	-	-	-	-	-	-	-	
五島赤島144	-	-	-	-	-	-	-	-	-	-	-	-	-	-	-	-	-	-	-	-	-	-	-	
黄島145	x	x	x	x	x	x	x	x	x	x	x	x	x	x	x	x	x	x	x	x	x	x	x	
大浜146	1	-	-	-	-	-	1	-	-	-	-	-	-	-	-	-	-	-	-	-	-	-	-	
富江147	8	-	-	-	-	2	-	-	5	1	-	-	-	-	-	-	-	-	-	-	-	-	-	
黒瀬148	-	-	-	-	-	-	-	-	-	-	-	-	-	-	-	-	-	-	-	-	-	-	-	
大宝149	6	-	-	-	-	-	1	-	-	-	2	3	-	-	-	-	-	-	-	-	-	-	-	

○ 個人経営体統計

3 専兼業別・基幹的漁業従事者の男女別・年齢階層別経営体数（つづき）

市区町村・漁業地区	第2種兼業													
	計	海上作業 従事世帯 員なし	海上作業従事世帯員あり											
			男女計											
			小計	29歳以下	30～34	35～39	40～44	45～49	50～54	55～59	60～64	65～69	70～74	75歳以上
経営体	経営体	経営体	経営体	経営体	経営体	経営体	経営体	経営体	経営体	経営体	経営体	経営体	経営体	
峰西部010	-	-	-	-	-	-	-	-	-	-	-	-	-	-
日の出011	3	-	3	-	-	-	1	1	-	-	1	-	-	-
豊玉東部012	5	-	5	-	-	1	-	-	-	1	-	2	1	-
豊玉西部013	-	-	-	-	-	-	-	-	-	-	-	-	-	-
綱島014	1	-	1	-	-	-	-	-	-	-	1	-	-	-
唐崎015	3	-	3	-	-	-	-	-	2	-	1	-	-	-
東海016	5	-	5	-	-	-	2	-	-	-	1	1	1	-
浅海017	-	-	-	-	-	-	-	-	-	-	-	-	-	-
鴨居瀬018	6	-	6	-	-	-	-	1	1	1	1	2	-	-
三浦湾019	2	-	2	-	-	-	-	-	-	2	-	-	-	-
大船越020	3	-	3	-	-	-	-	-	-	-	1	1	-	1
高浜021	2	-	2	-	-	-	-	-	-	-	-	-	2	-
対馬西海022	13	-	13	-	1	-	-	-	-	-	1	8	1	2
尾崎023	-	-	-	-	-	-	-	-	-	-	-	-	-	-
阿須湾024	2	-	2	-	-	-	-	-	-	-	1	-	1	-
曲025	2	-	2	-	-	-	-	-	-	-	1	1	-	-
厳原026	1	-	1	-	-	-	-	-	-	1	-	-	-	-
佐須027	9	-	9	-	-	-	-	1	1	1	-	4	1	1
久田028	8	-	8	-	-	-	-	1	-	3	-	1	2	1
豆殿029	10	-	10	-	-	-	-	1	-	-	1	5	2	1
地区設定外999	-	-	-	-	-	-	-	-	-	-	-	-	-	-
志岐市210	44	-	44	-	1	-	1	4	3	3	9	9	5	9
箱崎030	7	-	7	-	-	-	-	1	1	-	2	3	-	-
志岐東部031	2	-	2	-	-	-	-	-	-	-	1	-	1	-
石田032	10	-	10	-	1	-	1	-	1	2	1	2	1	1
郷ノ浦033	20	-	20	-	-	-	-	2	1	1	4	2	2	8
勝本034	5	-	5	-	-	-	-	1	-	-	1	2	1	-
地区設定外999	-	-	-	-	-	-	-	-	-	-	-	-	-	-
五島市211	47	-	47	-	-	2	2	3	8	3	10	8	5	6
奈留137	1	-	1	-	-	-	-	-	-	-	1	-	-	-
椀島138	-	-	-	-	-	-	-	-	-	-	-	-	-	-
久賀島139	1	-	1	-	-	-	-	-	-	-	1	-	-	-
奥浦140	3	-	3	-	-	1	-	-	1	-	1	-	-	-
福江141	9	-	9	-	-	1	-	-	3	2	1	-	1	1
長手142	x	x	x	x	x	x	x	x	x	x	x	x	x	x
崎山143	6	-	6	-	-	-	-	1	-	-	-	1	1	3
五島赤島144	1	-	1	-	-	-	-	-	-	-	1	-	-	-
黄島145	x	x	x	x	x	x	x	x	x	x	x	x	x	x
大浜146	2	-	2	-	-	-	-	-	-	-	1	1	-	-
富江147	3	-	3	-	-	-	1	-	1	-	-	1	-	-
黒瀬148	1	-	1	-	-	-	-	-	-	1	-	-	-	-
大宝149	4	-	4	-	-	-	-	-	1	-	1	1	1	-

○ 個人経営体統計

3 専兼業別・基幹的漁業従事者の男女別・年齢階層別経営体数（つづき）

市区町村・漁業地区	第2種兼業（つづき）																							
	海上作業従事世帯員あり（つづき）																							
	基幹的従事者が男												基幹的従事者が女											
	小計	29歳以下	30～34	35～39	40～44	45～49	50～54	55～59	60～64	65～69	70～74	75歳以上	小計	29歳以下	30～34	35～39	40～44	45～49	50～54	55～59	60～64	65～69	70～74	75歳以上
経営体	経営体	経営体	経営体	経営体	経営体	経営体	経営体	経営体	経営体	経営体	経営体	経営体	経営体	経営体	経営体	経営体	経営体	経営体	経営体	経営体	経営体	経営体	経営体	
峰 西 部 010	-	-	-	-	-	-	-	-	-	-	-	-	-	-	-	-	-	-	-	-	-	-	-	
日 の 出 011	3	-	-	-	1	1	-	-	1	-	-	-	-	-	-	-	-	-	-	-	-	-	-	
豊 玉 東 部 012	5	-	-	1	-	-	-	1	-	2	1	-	-	-	-	-	-	-	-	-	-	-	-	
豊 玉 西 部 013	-	-	-	-	-	-	-	-	-	-	-	-	-	-	-	-	-	-	-	-	-	-	-	
網 島 014	1	-	-	-	-	-	-	-	1	-	-	-	-	-	-	-	-	-	-	-	-	-	-	
唐 崎 015	2	-	-	-	-	-	1	-	1	-	-	-	1	-	-	-	-	1	-	-	-	-	-	
東 海 016	5	-	-	-	2	-	-	-	1	1	1	-	-	-	-	-	-	-	-	-	-	-	-	
浅 海 017	-	-	-	-	-	-	-	-	-	-	-	-	-	-	-	-	-	-	-	-	-	-	-	
鴨 居 瀬 018	6	-	-	-	-	1	1	1	1	2	-	-	-	-	-	-	-	-	-	-	-	-	-	
三 浦 湾 019	2	-	-	-	-	-	-	2	-	-	-	-	-	-	-	-	-	-	-	-	-	-	-	
大 船 越 020	3	-	-	-	-	-	-	-	1	1	-	1	-	-	-	-	-	-	-	-	-	-	-	
高 浜 021	2	-	-	-	-	-	-	-	-	-	2	-	-	-	-	-	-	-	-	-	-	-	-	
対 馬 西 海 022	12	-	1	-	-	-	-	-	1	7	1	2	1	-	-	-	-	-	-	-	-	1	-	
尾 崎 023	-	-	-	-	-	-	-	-	-	-	-	-	-	-	-	-	-	-	-	-	-	-	-	
阿 須 湾 024	2	-	-	-	-	-	-	-	1	-	1	-	-	-	-	-	-	-	-	-	-	-	-	
曲 025	2	-	-	-	-	-	-	-	1	1	-	-	-	-	-	-	-	-	-	-	-	-	-	
巖 原 026	1	-	-	-	-	-	-	1	-	-	-	-	-	-	-	-	-	-	-	-	-	-	-	
佐 須 027	9	-	-	-	-	1	1	1	-	4	1	1	-	-	-	-	-	-	-	-	-	-	-	
久 田 028	8	-	-	-	-	1	-	3	-	1	2	1	-	-	-	-	-	-	-	-	-	-	-	
豆 酸 029	10	-	-	-	-	1	-	-	1	5	2	1	-	-	-	-	-	-	-	-	-	-	-	
地区設定外 999	-	-	-	-	-	-	-	-	-	-	-	-	-	-	-	-	-	-	-	-	-	-	-	
宍 岐 市 210	43	-	1	-	1	4	3	3	8	9	5	9	1	-	-	-	-	-	-	-	1	-	-	
箱 崎 030	7	-	-	-	-	1	1	-	2	3	-	-	-	-	-	-	-	-	-	-	-	-	-	
宍 岐 東 部 031	1	-	-	-	-	-	-	-	-	-	1	-	1	-	-	-	-	-	-	-	1	-	-	
石 田 032	10	-	1	-	1	-	1	2	1	2	1	1	-	-	-	-	-	-	-	-	-	-	-	
郷 ノ 浦 033	20	-	-	-	-	2	1	1	4	2	2	8	-	-	-	-	-	-	-	-	-	-	-	
勝 本 034	5	-	-	-	-	1	-	-	1	2	1	-	-	-	-	-	-	-	-	-	-	-	-	
地区設定外 999	-	-	-	-	-	-	-	-	-	-	-	-	-	-	-	-	-	-	-	-	-	-	-	
五 島 市 211	47	-	-	2	2	3	8	3	10	8	5	6	-	-	-	-	-	-	-	-	-	-	-	
奈 留 137	1	-	-	-	-	-	-	-	1	-	-	-	-	-	-	-	-	-	-	-	-	-	-	
椛 島 138	-	-	-	-	-	-	-	-	-	-	-	-	-	-	-	-	-	-	-	-	-	-	-	
久 賀 島 139	1	-	-	-	-	-	-	-	1	-	-	-	-	-	-	-	-	-	-	-	-	-	-	
奥 浦 140	3	-	-	1	-	-	1	-	1	-	-	-	-	-	-	-	-	-	-	-	-	-	-	
福 江 141	9	-	-	1	-	-	3	2	1	-	1	1	-	-	-	-	-	-	-	-	-	-	-	
長 手 142	x	x	x	x	x	x	x	x	x	x	x	x	x	x	x	x	x	x	x	x	x	x	x	
崎 山 143	6	-	-	-	-	1	-	-	-	1	1	3	-	-	-	-	-	-	-	-	-	-	-	
五 島 赤 島 144	1	-	-	-	-	-	-	-	1	-	-	-	-	-	-	-	-	-	-	-	-	-	-	
黄 島 145	x	x	x	x	x	x	x	x	x	x	x	x	x	x	x	x	x	x	x	x	x	x	x	
大 浜 146	2	-	-	-	-	-	-	-	1	1	-	-	-	-	-	-	-	-	-	-	-	-	-	
大 富 江 147	3	-	-	-	1	-	1	-	-	1	-	-	-	-	-	-	-	-	-	-	-	-	-	
黒 瀬 148	1	-	-	-	-	-	-	1	-	-	-	-	-	-	-	-	-	-	-	-	-	-	-	
大 宝 149	4	-	-	-	-	-	1	-	1	1	1	-	-	-	-	-	-	-	-	-	-	-	-	

○ 個人経営体統計

3 専兼業別・基幹的漁業従事者の男女別・年齢階層別経営体数（つづき）

市区町村・漁業地区	合計	専業														
		計	海上作業従事 世帯員なし	海上作業従事世帯員あり												
				男女計												
				小計	29歳以下	30～34	35～39	40～44	45～49	50～54	55～59	60～64	65～69	70～74	75歳以上	
経営体	経営体	経営体	経営体	経営体	経営体	経営体	経営体	経営体	経営体	経営体	経営体	経営体	経営体	経営体		
玉之浦 150	35	28	-	28	-	-	-	-	-	2	3	4	6	3	5	5
三井楽 151	62	42	-	42	2	-	-	1	2	7	2	7	6	4	11	
岐宿 152	34	25	-	25	-	-	2	-	3	5	3	3	3	5	1	
地区設定外 999	-	-	-	-	-	-	-	-	-	-	-	-	-	-	-	-
西海市 212	343	127	-	127	-	-	2	3	5	8	13	16	28	15	37	
西彼 073	98	41	-	41	-	-	1	1	3	2	4	1	10	8	11	
瀬川 074	63	6	-	6	-	-	-	-	-	-	-	1	1	2	2	
西彼西海 075	23	8	-	8	-	-	-	-	-	-	3	1	2	1	1	
西彼大島 076	37	8	-	8	-	-	-	-	-	1	-	1	1	2	3	
崎戸 077	60	27	-	27	-	-	1	1	1	2	1	4	7	-	10	
大瀬戸 078	62	37	-	37	-	-	-	1	1	3	5	8	7	2	10	
地区設定外 999	-	-	-	-	-	-	-	-	-	-	-	-	-	-	-	-
雲仙市 213	150	41	-	41	-	1	-	-	2	4	1	4	3	10	16	
愛野 100	-	-	-	-	-	-	-	-	-	-	-	-	-	-	-	-
千々石 101	16	8	-	8	-	-	-	-	1	2	1	2	-	-	2	
小浜 102	40	5	-	5	-	-	-	-	-	-	-	-	-	1	4	
南串山 103	41	7	-	7	-	1	-	-	1	1	-	-	-	3	1	
南高多比良 114	9	1	-	1	-	-	-	-	-	-	-	-	-	1	-	
土黒 115	17	13	-	13	-	-	-	-	-	-	-	-	2	5	6	
神代 116	7	4	-	4	-	-	-	-	-	-	-	1	-	-	3	
瑞穂 117	20	3	-	3	-	-	-	-	-	1	-	1	1	-	-	
吾妻 118	-	-	-	-	-	-	-	-	-	-	-	-	-	-	-	-
地区設定外 999	-	-	-	-	-	-	-	-	-	-	-	-	-	-	-	-
南島原市 214	279	221	-	221	2	-	-	3	4	7	12	27	42	35	89	
加津佐 104	47	24	-	24	-	-	-	-	1	-	-	2	8	6	7	
口之津 105	58	41	-	41	-	-	-	-	-	-	1	2	7	7	24	
南有馬 106	31	29	-	29	2	-	-	-	1	1	2	2	4	5	12	
西有家 107	44	43	-	43	-	-	-	1	1	2	6	12	4	3	14	
有家 108	31	25	-	25	-	-	-	-	-	1	1	4	7	2	10	
布津 109	53	45	-	45	-	-	-	1	1	1	2	3	8	11	18	
深江 110	15	14	-	14	-	-	-	-	1	2	-	2	4	1	4	
地区設定外 999	-	-	-	-	-	-	-	-	-	-	-	-	-	-	-	-
長与町 307	24	6	-	6	-	-	-	-	-	-	-	-	1	1	4	
長与 070	24	6	-	6	-	-	-	-	-	-	-	-	1	1	4	
地区設定外 999	-	-	-	-	-	-	-	-	-	-	-	-	-	-	-	-
時津町 308	45	12	-	12	-	-	-	-	-	-	1	1	1	3	6	
時津 071	45	12	-	12	-	-	-	-	-	-	1	1	1	3	6	
地区設定外 999	-	-	-	-	-	-	-	-	-	-	-	-	-	-	-	-
東彼杵町 321	22	16	-	16	-	-	-	-	-	-	-	-	1	5	10	
東彼杵 062	22	16	-	16	-	-	-	-	-	-	-	-	1	5	10	
地区設定外 999	-	-	-	-	-	-	-	-	-	-	-	-	-	-	-	-

○ 個人経営体統計

3 専兼業別・基幹的漁業従事者の男女別・年齢階層別経営体数（つづき）

市区町村・漁業地区	専業（つづき）																								
	海上作業従事世帯員あり（つづき）																								
	基幹的従事者が男												基幹的従事者が女												
	小計	29歳以下	30～34	35～39	40～44	45～49	50～54	55～59	60～64	65～69	70～74	75歳以上	小計	29歳以下	30～34	35～39	40～44	45～49	50～54	55～59	60～64	65～69	70～74	75歳以上	
経営体	経営体	経営体	経営体	経営体	経営体	経営体	経営体	経営体	経営体	経営体	経営体	経営体	経営体	経営体	経営体	経営体	経営体	経営体	経営体	経営体	経営体	経営体	経営体	経営体	
玉之浦150	28	-	-	-	-	2	3	4	6	3	5	5	-	-	-	-	-	-	-	-	-	-	-	-	
三井楽151	41	2	-	-	1	2	7	2	7	5	4	11	1	-	-	-	-	-	-	-	-	1	-	-	
岐宿152	25	-	-	2	-	3	5	3	3	3	5	1	-	-	-	-	-	-	-	-	-	-	-	-	
地区設定外999	-	-	-	-	-	-	-	-	-	-	-	-	-	-	-	-	-	-	-	-	-	-	-	-	
西海市212	124	-	-	2	3	5	8	13	16	26	15	36	3	-	-	-	-	-	-	-	-	2	-	1	
西彼073	38	-	-	1	1	3	2	4	1	8	8	10	3	-	-	-	-	-	-	-	-	2	-	1	
瀬川074	6	-	-	-	-	-	-	1	1	2	2	2	-	-	-	-	-	-	-	-	-	-	-	-	
西彼西075	8	-	-	-	-	-	3	1	2	1	1	1	-	-	-	-	-	-	-	-	-	-	-	-	
西彼大076	8	-	-	-	-	-	1	-	1	1	2	3	-	-	-	-	-	-	-	-	-	-	-	-	
崎戸077	27	-	-	1	1	1	2	1	4	7	-	10	-	-	-	-	-	-	-	-	-	-	-	-	
大瀬戸078	37	-	-	-	1	1	3	5	8	7	2	10	-	-	-	-	-	-	-	-	-	-	-	-	
地区設定外999	-	-	-	-	-	-	-	-	-	-	-	-	-	-	-	-	-	-	-	-	-	-	-	-	
雲仙市213	41	-	1	-	-	2	4	1	4	3	10	16	-	-	-	-	-	-	-	-	-	-	-	-	
愛野100	-	-	-	-	-	-	-	-	-	-	-	-	-	-	-	-	-	-	-	-	-	-	-	-	
千々石101	8	-	-	-	-	1	2	1	2	-	-	2	-	-	-	-	-	-	-	-	-	-	-	-	
小浜102	5	-	-	-	-	-	-	-	-	-	1	4	-	-	-	-	-	-	-	-	-	-	-	-	
南串山103	7	-	1	-	-	1	1	-	-	-	3	1	-	-	-	-	-	-	-	-	-	-	-	-	
南高多比良114	1	-	-	-	-	-	-	-	-	-	1	-	-	-	-	-	-	-	-	-	-	-	-	-	
土黒115	13	-	-	-	-	-	-	-	-	2	5	6	-	-	-	-	-	-	-	-	-	-	-	-	
神代116	4	-	-	-	-	-	-	-	1	-	-	3	-	-	-	-	-	-	-	-	-	-	-	-	
瑞穂117	3	-	-	-	-	-	1	-	1	1	-	-	-	-	-	-	-	-	-	-	-	-	-	-	
吾妻118	-	-	-	-	-	-	-	-	-	-	-	-	-	-	-	-	-	-	-	-	-	-	-	-	
地区設定外999	-	-	-	-	-	-	-	-	-	-	-	-	-	-	-	-	-	-	-	-	-	-	-	-	
南島原市214	219	2	-	-	3	4	7	12	27	42	34	88	2	-	-	-	-	-	-	-	-	-	1	1	
加津佐104	24	-	-	-	1	-	-	-	2	8	6	7	-	-	-	-	-	-	-	-	-	-	-	-	
口之津105	41	-	-	-	-	-	-	1	2	7	7	24	-	-	-	-	-	-	-	-	-	-	-	-	
南有馬106	29	2	-	-	-	1	1	2	2	4	5	12	-	-	-	-	-	-	-	-	-	-	-	-	
西有家107	43	-	-	-	1	1	2	6	12	4	3	14	-	-	-	-	-	-	-	-	-	-	-	-	
有家108	24	-	-	-	-	-	1	1	1	4	7	2	9	1	-	-	-	-	-	-	-	-	-	1	
布津109	44	-	-	-	1	1	1	2	3	8	10	18	1	-	-	-	-	-	-	-	-	-	1	-	
深江110	14	-	-	-	-	1	2	-	2	4	1	4	-	-	-	-	-	-	-	-	-	-	-	-	
地区設定外999	-	-	-	-	-	-	-	-	-	-	-	-	-	-	-	-	-	-	-	-	-	-	-	-	
長与町307	6	-	-	-	-	-	-	-	-	1	1	4	-	-	-	-	-	-	-	-	-	-	-	-	
長与070	6	-	-	-	-	-	-	-	-	1	1	4	-	-	-	-	-	-	-	-	-	-	-	-	
地区設定外999	-	-	-	-	-	-	-	-	-	-	-	-	-	-	-	-	-	-	-	-	-	-	-	-	
時津町308	12	-	-	-	-	-	-	1	1	1	3	6	-	-	-	-	-	-	-	-	-	-	-	-	
時津071	12	-	-	-	-	-	-	1	1	1	3	6	-	-	-	-	-	-	-	-	-	-	-	-	
地区設定外999	-	-	-	-	-	-	-	-	-	-	-	-	-	-	-	-	-	-	-	-	-	-	-	-	
東彼杵町321	13	-	-	-	-	-	-	-	-	-	3	10	3	-	-	-	-	-	-	-	-	1	2	-	
東彼杵062	13	-	-	-	-	-	-	-	-	-	3	10	3	-	-	-	-	-	-	-	-	1	2	-	
地区設定外999	-	-	-	-	-	-	-	-	-	-	-	-	-	-	-	-	-	-	-	-	-	-	-	-	

○ 個人経営体統計

3 専兼業別・基幹的漁業従事者の男女別・年齢階層別経営体数（つづき）

市区町村・漁業地区	第1種兼業													
	計	海上作業 従事世帯 員なし	海上作業従事世帯員あり											
			男女計											
			小計	29歳以下	30～34	35～39	40～44	45～49	50～54	55～59	60～64	65～69	70～74	75歳以上
経営体	経営体	経営体	経営体	経営体	経営体	経営体	経営体	経営体	経営体	経営体	経営体	経営体	経営体	
玉之浦150	7	-	7	-	-	-	-	2	-	1	1	2	1	-
三井楽151	7	-	7	-	-	-	-	1	-	-	2	2	1	1
岐宿152	7	-	7	-	-	-	3	-	-	1	1	1	1	1
地区設定外999	-	-	-	-	-	-	-	-	-	-	-	-	-	-
西海市212	82	-	82	-	-	1	3	4	7	6	9	19	15	18
西彼073	19	-	19	-	-	-	1	1	3	1	1	3	3	6
瀬川074	9	-	9	-	-	-	-	-	-	-	-	2	4	3
西彼西海075	5	-	5	-	-	-	-	-	-	-	-	4	1	-
西彼大島076	16	-	16	-	-	-	2	1	-	2	1	2	3	5
崎戸077	11	-	11	-	-	-	-	-	1	-	5	3	2	-
大瀬戸078	22	-	22	-	-	1	-	2	3	3	2	5	2	4
地区設定外999	-	-	-	-	-	-	-	-	-	-	-	-	-	-
雲仙市213	42	-	42	1	-	2	-	5	5	8	-	8	8	5
愛野100	-	-	-	-	-	-	-	-	-	-	-	-	-	-
千々石101	7	-	7	-	-	-	-	-	2	2	-	3	-	-
小浜102	6	-	6	1	-	1	-	1	-	1	-	1	1	-
南串山103	15	-	15	-	-	1	-	1	2	4	-	1	4	2
南高多比良114	1	-	1	-	-	-	-	-	-	-	-	-	-	1
土黒115	3	-	3	-	-	-	-	1	-	-	-	-	1	1
神代116	1	-	1	-	-	-	-	-	-	-	-	1	-	-
瑞穂117	9	-	9	-	-	-	-	2	1	1	-	2	2	1
吾妻118	-	-	-	-	-	-	-	-	-	-	-	-	-	-
地区設定外999	-	-	-	-	-	-	-	-	-	-	-	-	-	-
南島原市214	23	-	23	-	-	-	-	-	1	1	5	8	5	3
加津佐104	5	-	5	-	-	-	-	-	1	-	-	1	1	2
口之津105	5	-	5	-	-	-	-	-	-	-	1	3	1	-
南有馬106	1	-	1	-	-	-	-	-	-	1	-	-	-	-
西有家107	1	-	1	-	-	-	-	-	-	-	-	1	-	-
有家108	4	-	4	-	-	-	-	-	-	-	-	1	2	1
布津109	7	-	7	-	-	-	-	-	-	-	4	2	1	-
深江110	-	-	-	-	-	-	-	-	-	-	-	-	-	-
地区設定外999	-	-	-	-	-	-	-	-	-	-	-	-	-	-
長与町307	4	-	4	-	-	-	-	-	-	-	-	2	-	2
長与070	4	-	4	-	-	-	-	-	-	-	-	2	-	2
地区設定外999	-	-	-	-	-	-	-	-	-	-	-	-	-	-
時津町308	8	-	8	-	-	-	-	-	-	-	-	4	-	4
時津071	8	-	8	-	-	-	-	-	-	-	-	4	-	4
地区設定外999	-	-	-	-	-	-	-	-	-	-	-	-	-	-
東彼杵町321	-	-	-	-	-	-	-	-	-	-	-	-	-	-
東彼杵062	-	-	-	-	-	-	-	-	-	-	-	-	-	-
地区設定外999	-	-	-	-	-	-	-	-	-	-	-	-	-	-

○ 個人経営体統計

3 専兼業別・基幹的漁業従事者の男女別・年齢階層別経営体数（つづき）

市区町村・漁業地区	第1種兼業（つづき）																							
	海上作業従事世帯員あり（つづき）																							
	基幹的従事者が男												基幹的従事者が女											
	小計	29歳以下	30～34	35～39	40～44	45～49	50～54	55～59	60～64	65～69	70～74	75歳以上	小計	29歳以下	30～34	35～39	40～44	45～49	50～54	55～59	60～64	65～69	70～74	75歳以上
経営体	経営体	経営体	経営体	経営体	経営体	経営体	経営体	経営体	経営体	経営体	経営体	経営体	経営体	経営体	経営体	経営体	経営体	経営体	経営体	経営体	経営体	経営体	経営体	
玉之浦150	7	-	-	-	-	2	-	1	1	2	1	-	-	-	-	-	-	-	-	-	-	-	-	-
三井楽151	7	-	-	-	-	1	-	-	2	2	1	1	-	-	-	-	-	-	-	-	-	-	-	-
岐宿152	7	-	-	-	3	-	-	-	1	1	1	1	-	-	-	-	-	-	-	-	-	-	-	-
地区設定外999	-	-	-	-	-	-	-	-	-	-	-	-	-	-	-	-	-	-	-	-	-	-	-	-
西海市212	81	-	-	1	3	4	7	6	9	19	14	18	1	-	-	-	-	-	-	-	-	-	1	-
西彼073	18	-	-	-	1	1	3	1	1	3	2	6	1	-	-	-	-	-	-	-	-	-	1	-
瀬川074	9	-	-	-	-	-	-	-	-	2	4	3	-	-	-	-	-	-	-	-	-	-	-	-
西彼西075	5	-	-	-	-	-	-	-	-	4	1	-	-	-	-	-	-	-	-	-	-	-	-	-
西彼大076	16	-	-	-	2	1	-	2	1	2	3	5	-	-	-	-	-	-	-	-	-	-	-	-
崎戸077	11	-	-	-	-	-	1	-	5	3	2	-	-	-	-	-	-	-	-	-	-	-	-	-
大瀬戸078	22	-	-	1	-	2	3	3	2	5	2	4	-	-	-	-	-	-	-	-	-	-	-	-
地区設定外999	-	-	-	-	-	-	-	-	-	-	-	-	-	-	-	-	-	-	-	-	-	-	-	-
雲仙市213	41	1	-	2	-	5	5	8	-	8	8	4	1	-	-	-	-	-	-	-	-	-	-	1
愛野100	-	-	-	-	-	-	-	-	-	-	-	-	-	-	-	-	-	-	-	-	-	-	-	-
千々石101	7	-	-	-	-	-	2	2	-	3	-	-	-	-	-	-	-	-	-	-	-	-	-	-
小浜102	6	1	-	1	-	1	-	1	-	1	1	-	-	-	-	-	-	-	-	-	-	-	-	-
南串山103	15	-	-	1	-	1	2	4	-	1	4	2	-	-	-	-	-	-	-	-	-	-	-	-
南高多比良114	1	-	-	-	-	-	-	-	-	-	-	1	-	-	-	-	-	-	-	-	-	-	-	-
土黒115	3	-	-	-	-	1	-	-	-	-	1	1	-	-	-	-	-	-	-	-	-	-	-	-
神代116	1	-	-	-	-	-	-	-	-	1	-	-	-	-	-	-	-	-	-	-	-	-	-	-
瑞穂117	8	-	-	-	-	2	1	1	-	2	2	-	1	-	-	-	-	-	-	-	-	-	-	1
吾妻118	-	-	-	-	-	-	-	-	-	-	-	-	-	-	-	-	-	-	-	-	-	-	-	-
地区設定外999	-	-	-	-	-	-	-	-	-	-	-	-	-	-	-	-	-	-	-	-	-	-	-	-
南島原市214	23	-	-	-	-	-	1	1	5	8	5	3	-	-	-	-	-	-	-	-	-	-	-	-
加津佐104	5	-	-	-	-	-	1	-	-	1	1	2	-	-	-	-	-	-	-	-	-	-	-	-
口之津105	5	-	-	-	-	-	-	-	1	3	1	-	-	-	-	-	-	-	-	-	-	-	-	-
南有馬106	1	-	-	-	-	-	-	1	-	-	-	-	-	-	-	-	-	-	-	-	-	-	-	-
西有家107	1	-	-	-	-	-	-	-	-	1	-	-	-	-	-	-	-	-	-	-	-	-	-	-
有家108	4	-	-	-	-	-	-	-	-	1	2	1	-	-	-	-	-	-	-	-	-	-	-	-
布津109	7	-	-	-	-	-	-	-	4	2	1	-	-	-	-	-	-	-	-	-	-	-	-	-
深江110	-	-	-	-	-	-	-	-	-	-	-	-	-	-	-	-	-	-	-	-	-	-	-	-
地区設定外999	-	-	-	-	-	-	-	-	-	-	-	-	-	-	-	-	-	-	-	-	-	-	-	-
長与町307	4	-	-	-	-	-	-	-	-	2	-	2	-	-	-	-	-	-	-	-	-	-	-	-
長与070	4	-	-	-	-	-	-	-	-	2	-	2	-	-	-	-	-	-	-	-	-	-	-	-
地区設定外999	-	-	-	-	-	-	-	-	-	-	-	-	-	-	-	-	-	-	-	-	-	-	-	-
時津町308	8	-	-	-	-	-	-	-	-	4	-	4	-	-	-	-	-	-	-	-	-	-	-	-
時津071	8	-	-	-	-	-	-	-	-	4	-	4	-	-	-	-	-	-	-	-	-	-	-	-
地区設定外999	-	-	-	-	-	-	-	-	-	-	-	-	-	-	-	-	-	-	-	-	-	-	-	-
東彼杵町321	-	-	-	-	-	-	-	-	-	-	-	-	-	-	-	-	-	-	-	-	-	-	-	-
東彼杵062	-	-	-	-	-	-	-	-	-	-	-	-	-	-	-	-	-	-	-	-	-	-	-	-
地区設定外999	-	-	-	-	-	-	-	-	-	-	-	-	-	-	-	-	-	-	-	-	-	-	-	-

○ 個人経営体統計

3 専兼業別・基幹的漁業従事者の男女別・年齢階層別経営体数（つづき）

市区町村・漁業地区	第2種兼業														
	計	海上作業 従事世帯 員なし	海上作業従事世帯員あり												
			男女計												
			小計	29歳以下	30～34	35～39	40～44	45～49	50～54	55～59	60～64	65～69	70～74	75歳以上	
経営体	経営体	経営体	経営体	経営体	経営体	経営体	経営体	経営体	経営体	経営体	経営体	経営体	経営体		
玉之浦150	-	-	-	-	-	-	-	-	-	-	-	-	-	-	
三井楽151	13	-	13	-	-	-	-	1	-	2	-	3	3	2	2
岐宿152	2	-	2	-	-	-	-	-	1	-	-	-	1	-	-
地区設定外999	-	-	-	-	-	-	-	-	-	-	-	-	-	-	-
西海市212	134	-	134	-	-	2	-	9	10	11	23	30	12	37	
西彼073	38	-	38	-	-	-	-	1	3	3	8	10	4	9	
瀬川074	48	-	48	-	-	-	-	2	4	4	6	12	2	18	
西彼西海075	10	-	10	-	-	-	-	1	-	2	-	2	1	4	
西彼大島076	13	-	13	-	-	2	-	1	1	1	2	3	2	1	
崎戸077	22	-	22	-	-	-	-	4	2	1	7	1	3	4	
大瀬戸078	3	-	3	-	-	-	-	-	-	-	-	2	-	1	
地区設定外999	-	-	-	-	-	-	-	-	-	-	-	-	-	-	
雲仙市213	67	-	67	4	2	3	1	1	4	8	7	17	11	9	
愛野100	-	-	-	-	-	-	-	-	-	-	-	-	-	-	
千々石101	1	-	1	-	-	-	-	-	-	-	-	-	1	-	
小浜102	29	-	29	3	1	2	1	-	2	4	4	6	-	6	
南串山103	19	-	19	-	1	1	-	-	2	3	2	4	5	1	
南高多比良114	7	-	7	-	-	-	-	-	-	-	1	1	3	2	
土黒115	1	-	1	-	-	-	-	-	-	-	-	-	1	-	
神代116	2	-	2	-	-	-	-	-	-	1	-	1	-	-	
瑞穂117	8	-	8	1	-	-	-	1	-	-	-	5	1	-	
吾妻118	-	-	-	-	-	-	-	-	-	-	-	-	-	-	
地区設定外999	-	-	-	-	-	-	-	-	-	-	-	-	-	-	
南島原市214	35	-	35	-	-	2	1	2	7	2	4	7	4	6	
加津佐104	18	-	18	-	-	2	1	-	2	-	2	5	4	2	
口之津105	12	-	12	-	-	-	-	2	2	1	1	2	-	4	
南有馬106	1	-	1	-	-	-	-	-	-	-	1	-	-	-	
西有家107	-	-	-	-	-	-	-	-	-	-	-	-	-	-	
有家108	2	-	2	-	-	-	-	-	1	1	-	-	-	-	
布津109	1	-	1	-	-	-	-	-	1	-	-	-	-	-	
深江110	1	-	1	-	-	-	-	-	1	-	-	-	-	-	
地区設定外999	-	-	-	-	-	-	-	-	-	-	-	-	-	-	
長与町307	14	-	14	-	-	-	-	-	1	-	-	4	5	4	
長与070	14	-	14	-	-	-	-	-	1	-	-	4	5	4	
地区設定外999	-	-	-	-	-	-	-	-	-	-	-	-	-	-	
時津町308	25	-	25	-	-	-	1	1	2	3	3	7	5	3	
時津071	25	-	25	-	-	-	1	1	2	3	3	7	5	3	
地区設定外999	-	-	-	-	-	-	-	-	-	-	-	-	-	-	
東彼杵町321	6	-	6	-	-	-	-	-	-	-	2	4	-	-	
東彼杵062	6	-	6	-	-	-	-	-	-	-	2	4	-	-	
地区設定外999	-	-	-	-	-	-	-	-	-	-	-	-	-	-	

○ 個人経営体統計

3 専兼業別・基幹的漁業従事者の男女別・年齢階層別経営体数（つづき）

市区町村・漁業地区	第2種兼業（つづき）																							
	海上作業従事世帯員あり（つづき）																							
	基幹的従事者が男												基幹的従事者が女											
	小計	29歳以下	30～34	35～39	40～44	45～49	50～54	55～59	60～64	65～69	70～74	75歳以上	小計	29歳以下	30～34	35～39	40～44	45～49	50～54	55～59	60～64	65～69	70～74	75歳以上
経営体	経営体	経営体	経営体	経営体	経営体	経営体	経営体	経営体	経営体	経営体	経営体	経営体	経営体	経営体	経営体	経営体	経営体	経営体	経営体	経営体	経営体	経営体	経営体	
玉之浦150	-	-	-	-	-	-	-	-	-	-	-	-	-	-	-	-	-	-	-	-	-	-	-	
三井楽151	13	-	-	-	1	-	2	-	3	3	2	2	-	-	-	-	-	-	-	-	-	-	-	
岐宿152	2	-	-	-	-	1	-	-	-	1	-	-	-	-	-	-	-	-	-	-	-	-	-	
地区設定外999	-	-	-	-	-	-	-	-	-	-	-	-	-	-	-	-	-	-	-	-	-	-	-	
西海市212	131	-	-	2	-	9	10	10	22	30	12	36	3	-	-	-	-	-	-	1	1	-	1	
西彼073	35	-	-	-	-	1	3	2	7	10	4	8	3	-	-	-	-	-	-	1	1	-	1	
瀬川074	48	-	-	-	-	2	4	4	6	12	2	18	-	-	-	-	-	-	-	-	-	-	-	
西彼西海075	10	-	-	-	-	1	-	2	-	2	1	4	-	-	-	-	-	-	-	-	-	-	-	
西彼大島076	13	-	-	2	-	1	1	1	2	3	2	1	-	-	-	-	-	-	-	-	-	-	-	
崎戸077	22	-	-	-	-	4	2	1	7	1	3	4	-	-	-	-	-	-	-	-	-	-	-	
大瀬戸078	3	-	-	-	-	-	-	-	-	2	-	1	-	-	-	-	-	-	-	-	-	-	-	
地区設定外999	-	-	-	-	-	-	-	-	-	-	-	-	-	-	-	-	-	-	-	-	-	-	-	
雲仙市213	65	4	2	3	1	1	4	8	7	16	10	9	2	-	-	-	-	-	-	-	-	1	1	
愛野100	-	-	-	-	-	-	-	-	-	-	-	-	-	-	-	-	-	-	-	-	-	-	-	
千々石101	1	-	-	-	-	-	-	-	-	-	1	-	-	-	-	-	-	-	-	-	-	-	-	
小浜102	29	3	1	2	1	-	2	4	4	6	-	6	-	-	-	-	-	-	-	-	-	-	-	
南串山103	19	-	1	1	-	-	2	3	2	4	5	1	-	-	-	-	-	-	-	-	-	-	-	
南高多比良114	5	-	-	-	-	-	-	-	1	-	2	2	2	-	-	-	-	-	-	-	-	1	1	
土黒115	1	-	-	-	-	-	-	-	-	-	1	-	-	-	-	-	-	-	-	-	-	-	-	
神代116	2	-	-	-	-	-	-	1	-	1	-	-	-	-	-	-	-	-	-	-	-	-	-	
瑞穂117	8	1	-	-	-	1	-	-	-	5	1	-	-	-	-	-	-	-	-	-	-	-	-	
吾妻118	-	-	-	-	-	-	-	-	-	-	-	-	-	-	-	-	-	-	-	-	-	-	-	
地区設定外999	-	-	-	-	-	-	-	-	-	-	-	-	-	-	-	-	-	-	-	-	-	-	-	
南島原市214	35	-	-	2	1	2	7	2	4	7	4	6	-	-	-	-	-	-	-	-	-	-	-	
加津佐104	18	-	-	2	1	-	2	-	2	5	4	2	-	-	-	-	-	-	-	-	-	-	-	
口之津105	12	-	-	-	-	2	2	1	1	2	-	4	-	-	-	-	-	-	-	-	-	-	-	
南有馬106	1	-	-	-	-	-	-	-	1	-	-	-	-	-	-	-	-	-	-	-	-	-	-	
西有家107	-	-	-	-	-	-	-	-	-	-	-	-	-	-	-	-	-	-	-	-	-	-	-	
有家108	2	-	-	-	-	-	1	1	-	-	-	-	-	-	-	-	-	-	-	-	-	-	-	
布津109	1	-	-	-	-	-	1	-	-	-	-	-	-	-	-	-	-	-	-	-	-	-	-	
深江110	1	-	-	-	-	-	1	-	-	-	-	-	-	-	-	-	-	-	-	-	-	-	-	
地区設定外999	-	-	-	-	-	-	-	-	-	-	-	-	-	-	-	-	-	-	-	-	-	-	-	
長与町307	14	-	-	-	-	-	1	-	-	4	5	4	-	-	-	-	-	-	-	-	-	-	-	
長与070	14	-	-	-	-	-	1	-	-	4	5	4	-	-	-	-	-	-	-	-	-	-	-	
地区設定外999	-	-	-	-	-	-	-	-	-	-	-	-	-	-	-	-	-	-	-	-	-	-	-	
時津町308	25	-	-	-	1	1	2	3	3	7	5	3	-	-	-	-	-	-	-	-	-	-	-	
時津071	25	-	-	-	1	1	2	3	3	7	5	3	-	-	-	-	-	-	-	-	-	-	-	
地区設定外999	-	-	-	-	-	-	-	-	-	-	-	-	-	-	-	-	-	-	-	-	-	-	-	
東彼杵町321	6	-	-	-	-	-	-	-	2	4	-	-	-	-	-	-	-	-	-	-	-	-	-	
東彼杵062	6	-	-	-	-	-	-	-	2	4	-	-	-	-	-	-	-	-	-	-	-	-	-	
地区設定外999	-	-	-	-	-	-	-	-	-	-	-	-	-	-	-	-	-	-	-	-	-	-	-	

○ 個人経営体統計

3 専兼業別・基幹的漁業従事者の男女別・年齢階層別経営体数（つづき）

市区町村・漁業地区	合計	専業														
		計	海上作業従事 世帯員なし	海上作業従事世帯員あり												
				男女計												
				小計	29歳以下	30～34	35～39	40～44	45～49	50～54	55～59	60～64	65～69	70～74	75歳以上	
経営体	経営体	経営体	経営体	経営体	経営体	経営体	経営体	経営体	経営体	経営体	経営体	経営体	経営体	経営体		
川 棚 町 322	29	12	-	12	-	-	-	-	-	-	-	-	-	1	2	9
川 棚 061	29	12	-	12	-	-	-	-	-	-	-	-	1	2	9	
地区設定外 999	-	-	-	-	-	-	-	-	-	-	-	-	-	-	-	-
小 値 賀 町 383	112	58	-	58	-	-	-	-	-	-	4	11	17	12	14	
小 値 賀 055	112	58	-	58	-	-	-	-	-	-	4	11	17	12	14	
地区設定外 999	-	-	-	-	-	-	-	-	-	-	-	-	-	-	-	
新 上 五 島 町 411	326	189	-	189	-	3	2	4	7	4	11	26	31	27	74	
北 魚 目 121	23	13	-	13	-	-	1	-	-	-	-	7	2	1	2	
北魚目第一 122	8	4	-	4	-	-	-	-	1	-	-	-	-	1	2	
魚 目 123	11	7	-	7	-	2	-	-	-	-	-	1	1	2	1	
有 川 124	44	20	-	20	-	-	-	-	1	-	-	2	3	3	11	
崎 浦 125	14	7	-	7	-	-	-	-	-	-	1	-	-	1	5	
太 田 126	16	7	-	7	-	-	-	-	-	-	1	-	-	-	6	
鯛ノ浦湾 127	14	9	-	9	-	-	-	-	1	-	-	1	2	1	4	
有川神ノ浦 128	12	9	-	9	-	-	-	-	-	1	-	-	2	2	4	
上 五 島 129	61	45	-	45	-	1	-	4	-	2	5	6	8	5	14	
飯ノ瀬戸 130	7	4	-	4	-	-	1	-	-	-	1	1	1	-	-	
浜 串 131	8	3	-	3	-	-	-	-	-	-	-	-	-	-	3	
岩 瀬 浦 132	5	3	-	3	-	-	-	-	-	-	-	-	-	1	2	
奈 良 尾 133	11	10	-	10	-	-	-	-	-	-	1	1	2	2	4	
神 部 134	5	5	-	5	-	-	-	-	-	-	-	2	-	1	2	
若 松 中 央 135	50	22	-	22	-	-	-	-	-	1	1	2	6	5	7	
日 ノ 島 136	37	21	-	21	-	-	-	-	4	-	1	3	4	2	7	
地区設定外 999	-	-	-	-	-	-	-	-	-	-	-	-	-	-	-	

○ 個人経営体統計

3 専兼業別・基幹的漁業従事者の男女別・年齢階層別経営体数（つづき）

市区町村・漁業地区	専業（つづき）																								
	海上作業従事世帯員あり（つづき）																								
	基幹的従事者が男												基幹的従事者が女												
	小計	29歳以下	30～34	35～39	40～44	45～49	50～54	55～59	60～64	65～69	70～74	75歳以上	小計	29歳以下	30～34	35～39	40～44	45～49	50～54	55～59	60～64	65～69	70～74	75歳以上	
経営体	経営体	経営体	経営体	経営体	経営体	経営体	経営体	経営体	経営体	経営体	経営体	経営体	経営体	経営体	経営体	経営体	経営体	経営体	経営体	経営体	経営体	経営体	経営体		
川 棚 町 322	10	-	-	-	-	-	-	-	-	1	2	7	2	-	-	-	-	-	-	-	-	-	-	2	
川 棚 061	10	-	-	-	-	-	-	-	-	1	2	7	2	-	-	-	-	-	-	-	-	-	-	2	
地区設定外 999	-	-	-	-	-	-	-	-	-	-	-	-	-	-	-	-	-	-	-	-	-	-	-	-	
小 値 賀 町 383	58	-	-	-	-	-	-	4	11	17	12	14	-	-	-	-	-	-	-	-	-	-	-	-	
小 値 賀 055	58	-	-	-	-	-	-	4	11	17	12	14	-	-	-	-	-	-	-	-	-	-	-	-	
地区設定外 999	-	-	-	-	-	-	-	-	-	-	-	-	-	-	-	-	-	-	-	-	-	-	-	-	
新 上 五 島 町 411	188	-	3	2	4	7	4	11	26	31	27	73	1	-	-	-	-	-	-	-	-	-	-	1	
北 魚 目 121	13	-	-	1	-	-	-	-	7	2	1	2	-	-	-	-	-	-	-	-	-	-	-	-	
北魚目第一 122	4	-	-	-	-	1	-	-	-	-	1	2	-	-	-	-	-	-	-	-	-	-	-	-	
魚 目 123	7	-	2	-	-	-	-	-	1	1	2	1	-	-	-	-	-	-	-	-	-	-	-	-	
有 川 124	20	-	-	-	-	1	-	-	2	3	3	11	-	-	-	-	-	-	-	-	-	-	-	-	
崎 浦 125	7	-	-	-	-	-	-	1	-	-	1	5	-	-	-	-	-	-	-	-	-	-	-	-	
太 田 126	7	-	-	-	-	-	-	1	-	-	-	6	-	-	-	-	-	-	-	-	-	-	-	-	
鯛ノ浦湾 127	9	-	-	-	-	1	-	-	1	2	1	4	-	-	-	-	-	-	-	-	-	-	-	-	
有川神ノ浦 128	9	-	-	-	-	-	1	-	-	2	2	4	-	-	-	-	-	-	-	-	-	-	-	-	
上 五 島 129	45	-	1	-	4	-	2	5	6	8	5	14	-	-	-	-	-	-	-	-	-	-	-	-	
飯ノ瀬戸 130	4	-	-	1	-	-	-	1	1	1	-	-	-	-	-	-	-	-	-	-	-	-	-	-	
浜 串 131	3	-	-	-	-	-	-	-	-	-	-	3	-	-	-	-	-	-	-	-	-	-	-	-	
岩 瀬 浦 132	3	-	-	-	-	-	-	-	-	-	1	2	-	-	-	-	-	-	-	-	-	-	-	-	
奈 良 尾 133	10	-	-	-	-	-	-	1	1	2	2	4	-	-	-	-	-	-	-	-	-	-	-	-	
神 部 134	5	-	-	-	-	-	-	-	2	-	1	2	-	-	-	-	-	-	-	-	-	-	-	-	
若 松 中 央 135	22	-	-	-	-	-	1	1	2	6	5	7	-	-	-	-	-	-	-	-	-	-	-	-	
日ノ島 136	20	-	-	-	-	4	-	1	3	4	2	6	1	-	-	-	-	-	-	-	-	-	-	1	
地区設定外 999	-	-	-	-	-	-	-	-	-	-	-	-	-	-	-	-	-	-	-	-	-	-	-	-	

○ 個人経営体統計

3 専兼業別・基幹的漁業従事者の男女別・年齢階層別経営体数（つづき）

市区町村・漁業地区	第1種兼業														
	計	海上作業 従事世帯 員なし	海上作業従事世帯員あり												
			男女計												
			小計	29歳以下	30～34	35～39	40～44	45～49	50～54	55～59	60～64	65～69	70～74	75歳以上	
経営体	経営体	経営体	経営体	経営体	経営体	経営体	経営体	経営体	経営体	経営体	経営体	経営体	経営体		
川 棚 町 322	6	-	6	-	-	-	-	-	-	-	-	-	-	2	4
川 棚 061	6	-	6	-	-	-	-	-	-	-	-	-	-	2	4
地区設定外 999	-	-	-	-	-	-	-	-	-	-	-	-	-	-	-
小 値 賀 町 383	37	-	37	-	-	-	-	-	-	1	8	6	10	6	6
小 値 賀 055	37	-	37	-	-	-	-	-	-	1	8	6	10	6	6
地区設定外 999	-	-	-	-	-	-	-	-	-	-	-	-	-	-	-
新 上 五 島 町 411	78	-	78	-	-	2	1	9	6	5	13	19	5	18	18
北 魚 目 121	7	-	7	-	-	-	-	-	1	2	-	3	-	-	1
北魚目第一 122	2	-	2	-	-	-	-	-	-	2	-	-	-	-	-
魚 目 123	2	-	2	-	-	-	-	-	-	-	1	-	-	-	1
有 川 124	8	-	8	-	-	-	-	1	-	-	1	5	1	-	-
崎 浦 125	2	-	2	-	-	-	-	-	-	1	-	1	-	-	-
太 田 126	7	-	7	-	-	-	-	1	2	-	1	-	1	2	2
鯛ノ浦湾 127	4	-	4	-	-	1	-	-	-	-	2	1	-	-	-
有川神ノ浦 128	-	-	-	-	-	-	-	-	-	-	-	-	-	-	-
上 五 島 129	11	-	11	-	-	-	1	3	-	1	2	3	-	1	1
飯ノ瀬戸 130	3	-	3	-	-	-	-	-	1	-	1	-	1	-	-
浜 串 131	2	-	2	-	-	-	-	-	-	-	-	1	-	-	1
岩 瀬 浦 132	1	-	1	-	-	-	-	1	-	-	-	-	-	-	-
奈 良 尾 133	-	-	-	-	-	-	-	-	-	-	-	-	-	-	-
神 部 134	-	-	-	-	-	-	-	-	-	-	-	-	-	-	-
若 松 中 央 135	22	-	22	-	-	-	-	-	-	1	4	4	1	12	12
日ノ島 136	7	-	7	-	-	1	-	2	1	-	1	1	1	-	-
地区設定外 999	-	-	-	-	-	-	-	-	-	-	-	-	-	-	-

○ 個人経営体統計

3 専兼業別・基幹的漁業従事者の男女別・年齢階層別経営体数（つづき）

市区町村・漁業地区	第1種兼業（つづき）																								
	海上作業従事世帯員あり（つづき）																								
	基幹的従事者が男												基幹的従事者が女												
	小計	29歳以下	30～34	35～39	40～44	45～49	50～54	55～59	60～64	65～69	70～74	75歳以上	小計	29歳以下	30～34	35～39	40～44	45～49	50～54	55～59	60～64	65～69	70～74	75歳以上	
経営体	経営体	経営体	経営体	経営体	経営体	経営体	経営体	経営体	経営体	経営体	経営体	経営体	経営体	経営体	経営体	経営体	経営体	経営体	経営体	経営体	経営体	経営体	経営体	経営体	
川 棚 町 322	6	-	-	-	-	-	-	-	-	-	2	4	-	-	-	-	-	-	-	-	-	-	-	-	
川 棚 061	6	-	-	-	-	-	-	-	-	-	2	4	-	-	-	-	-	-	-	-	-	-	-	-	
地区設定外 999	-	-	-	-	-	-	-	-	-	-	-	-	-	-	-	-	-	-	-	-	-	-	-	-	
小 値 賀 町 383	37	-	-	-	-	-	1	8	6	10	6	6	-	-	-	-	-	-	-	-	-	-	-	-	
小 値 賀 055	37	-	-	-	-	-	1	8	6	10	6	6	-	-	-	-	-	-	-	-	-	-	-	-	
地区設定外 999	-	-	-	-	-	-	-	-	-	-	-	-	-	-	-	-	-	-	-	-	-	-	-	-	
新 上 五 島 町 411	78	-	-	2	1	9	6	5	13	19	5	18	-	-	-	-	-	-	-	-	-	-	-	-	
北 魚 目 121	7	-	-	-	-	1	2	-	-	3	-	1	-	-	-	-	-	-	-	-	-	-	-	-	
北魚目第一 122	2	-	-	-	-	-	-	2	-	-	-	-	-	-	-	-	-	-	-	-	-	-	-	-	
魚 目 123	2	-	-	-	-	-	-	-	1	-	-	1	-	-	-	-	-	-	-	-	-	-	-	-	
有 川 124	8	-	-	-	-	1	-	-	1	5	1	-	-	-	-	-	-	-	-	-	-	-	-	-	
崎 浦 125	2	-	-	-	-	-	-	1	-	1	-	-	-	-	-	-	-	-	-	-	-	-	-	-	
太 田 126	7	-	-	-	-	1	2	-	1	-	1	2	-	-	-	-	-	-	-	-	-	-	-	-	
鯛ノ浦湾 127	4	-	-	1	-	-	-	2	1	-	-	-	-	-	-	-	-	-	-	-	-	-	-	-	
有川神ノ浦 128	-	-	-	-	-	-	-	-	-	-	-	-	-	-	-	-	-	-	-	-	-	-	-	-	
上 五 島 129	11	-	-	-	1	3	-	1	2	3	-	1	-	-	-	-	-	-	-	-	-	-	-	-	
飯ノ瀬戸 130	3	-	-	-	-	-	1	-	1	-	1	-	-	-	-	-	-	-	-	-	-	-	-	-	
浜 串 131	2	-	-	-	-	-	-	-	-	1	-	1	-	-	-	-	-	-	-	-	-	-	-	-	
岩 瀬 浦 132	1	-	-	-	-	1	-	-	-	-	-	-	-	-	-	-	-	-	-	-	-	-	-	-	
奈 良 尾 133	-	-	-	-	-	-	-	-	-	-	-	-	-	-	-	-	-	-	-	-	-	-	-	-	
神 部 134	-	-	-	-	-	-	-	-	-	-	-	-	-	-	-	-	-	-	-	-	-	-	-	-	
若 松 中 央 135	22	-	-	-	-	-	-	1	4	4	1	12	-	-	-	-	-	-	-	-	-	-	-	-	
日ノ島 136	7	-	-	1	-	2	1	-	1	1	1	-	-	-	-	-	-	-	-	-	-	-	-	-	
地区設定外 999	-	-	-	-	-	-	-	-	-	-	-	-	-	-	-	-	-	-	-	-	-	-	-	-	

○ 個人経営体統計

3 専兼業別・基幹的漁業従事者の男女別・年齢階層別経営体数（つづき）

市区町村・漁業地区	第2種兼業													
	計	海上作業 従事世帯 員なし	海上作業従事世帯員あり											
			男女計											
			小計	29歳以下	30～34	35～39	40～44	45～49	50～54	55～59	60～64	65～69	70～74	75歳以上
経営体	経営体	経営体	経営体	経営体	経営体	経営体	経営体	経営体	経営体	経営体	経営体	経営体	経営体	
川 棚 町 322	11	-	11	-	-	-	-	2	-	1	-	4	3	1
川 棚 061	11	-	11	-	-	-	-	2	-	1	-	4	3	1
地区設定外 999	-	-	-	-	-	-	-	-	-	-	-	-	-	-
小 値 賀 町 383	17	-	17	-	-	-	-	-	-	2	3	3	5	4
小 値 賀 055	17	-	17	-	-	-	-	-	-	2	3	3	5	4
地区設定外 999	-	-	-	-	-	-	-	-	-	-	-	-	-	-
新 上 五 島 町 411	59	-	59	-	-	1	3	2	4	5	13	18	4	9
北 魚 目 121	3	-	3	-	-	1	-	-	-	-	-	2	-	-
北魚目第一 122	2	-	2	-	-	-	-	-	-	-	1	1	-	-
魚 目 123	2	-	2	-	-	-	1	-	1	-	-	-	-	-
有 川 124	16	-	16	-	-	-	-	-	2	2	4	6	1	1
崎 浦 125	5	-	5	-	-	-	1	-	-	1	-	3	-	-
太 田 126	2	-	2	-	-	-	-	-	-	-	1	-	-	1
鯛ノ浦湾 127	1	-	1	-	-	-	-	-	-	-	1	-	-	-
有川神ノ浦 128	3	-	3	-	-	-	1	-	-	-	-	-	1	1
上 五 島 129	5	-	5	-	-	-	-	-	-	-	1	3	-	1
飯ノ瀬戸 130	-	-	-	-	-	-	-	-	-	-	-	-	-	-
浜 串 131	3	-	3	-	-	-	-	-	-	-	-	-	1	2
岩 瀬 浦 132	1	-	1	-	-	-	-	1	-	-	-	-	-	-
奈 良 尾 133	1	-	1	-	-	-	-	-	-	1	-	-	-	-
神 部 134	-	-	-	-	-	-	-	-	-	-	-	-	-	-
若 松 中 央 135	6	-	6	-	-	-	-	-	1	1	-	1	1	2
日ノ島 136	9	-	9	-	-	-	-	1	-	-	5	2	-	1
地区設定外 999	-	-	-	-	-	-	-	-	-	-	-	-	-	-

○ 個人経営体統計

3 専兼業別・基幹的漁業従事者の男女別・年齢階層別経営体数 (つづき)

市区町村・漁業地区	第2種兼業 (つづき)																							
	海上作業従事世帯員あり (つづき)																							
	基幹的従事者が男												基幹的従事者が女											
	小計	29歳以下	30～34	35～39	40～44	45～49	50～54	55～59	60～64	65～69	70～74	75歳以上	小計	29歳以下	30～34	35～39	40～44	45～49	50～54	55～59	60～64	65～69	70～74	75歳以上
経営体	経営体	経営体	経営体	経営体	経営体	経営体	経営体	経営体	経営体	経営体	経営体	経営体	経営体	経営体	経営体	経営体	経営体	経営体	経営体	経営体	経営体	経営体	経営体	
川 棚 町 322	11	-	-	-	-	2	-	1	-	4	3	1	-	-	-	-	-	-	-	-	-	-	-	-
川 棚 061	11	-	-	-	-	2	-	1	-	4	3	1	-	-	-	-	-	-	-	-	-	-	-	-
地区設定外 999	-	-	-	-	-	-	-	-	-	-	-	-	-	-	-	-	-	-	-	-	-	-	-	-
小 値 賀 町 383	17	-	-	-	-	-	-	2	3	3	5	4	-	-	-	-	-	-	-	-	-	-	-	-
小 値 賀 055	17	-	-	-	-	-	-	2	3	3	5	4	-	-	-	-	-	-	-	-	-	-	-	-
地区設定外 999	-	-	-	-	-	-	-	-	-	-	-	-	-	-	-	-	-	-	-	-	-	-	-	-
新 上 五 島 町 411	59	-	-	1	3	2	4	5	13	18	4	9	-	-	-	-	-	-	-	-	-	-	-	-
北 魚 目 121	3	-	-	1	-	-	-	-	-	2	-	-	-	-	-	-	-	-	-	-	-	-	-	-
北魚目第一 122	2	-	-	-	-	-	-	-	1	1	-	-	-	-	-	-	-	-	-	-	-	-	-	-
魚 目 123	2	-	-	-	1	-	1	-	-	-	-	-	-	-	-	-	-	-	-	-	-	-	-	-
有 川 124	16	-	-	-	-	-	2	2	4	6	1	1	-	-	-	-	-	-	-	-	-	-	-	-
崎 浦 125	5	-	-	-	1	-	-	1	-	3	-	-	-	-	-	-	-	-	-	-	-	-	-	-
太 田 126	2	-	-	-	-	-	-	-	1	-	-	1	-	-	-	-	-	-	-	-	-	-	-	-
鯛ノ浦湾 127	1	-	-	-	-	-	-	-	1	-	-	-	-	-	-	-	-	-	-	-	-	-	-	-
有川神ノ浦 128	3	-	-	-	1	-	-	-	-	-	1	1	-	-	-	-	-	-	-	-	-	-	-	-
上 五 島 129	5	-	-	-	-	-	-	-	1	3	-	1	-	-	-	-	-	-	-	-	-	-	-	-
飯ノ瀬戸 130	-	-	-	-	-	-	-	-	-	-	-	-	-	-	-	-	-	-	-	-	-	-	-	-
浜 串 131	3	-	-	-	-	-	-	-	-	1	2	-	-	-	-	-	-	-	-	-	-	-	-	-
岩 瀬 浦 132	1	-	-	-	-	1	-	-	-	-	-	-	-	-	-	-	-	-	-	-	-	-	-	-
奈 良 尾 133	1	-	-	-	-	-	-	1	-	-	-	-	-	-	-	-	-	-	-	-	-	-	-	-
神 部 134	-	-	-	-	-	-	-	-	-	-	-	-	-	-	-	-	-	-	-	-	-	-	-	-
若 松 中 央 135	6	-	-	-	-	-	1	1	-	1	1	2	-	-	-	-	-	-	-	-	-	-	-	-
日 ノ 島 136	9	-	-	-	-	1	-	-	5	2	-	1	-	-	-	-	-	-	-	-	-	-	-	-
地区設定外 999	-	-	-	-	-	-	-	-	-	-	-	-	-	-	-	-	-	-	-	-	-	-	-	-

○ 漁業就業者統計

1 自営・雇われ別、男女別・年齢階層別漁業就業者数

市区町村・漁業地区	計	個人経営体の自家漁業就業者																				
		男女計														男						
		小計	15～19歳	20～24	25～29	30～34	35～39	40～44	45～49	50～54	55～59	60～64	65～69	70～74	75歳以上	小計	15～19歳	20～24	25～29	30～34	35～39	40～44
人	人	人	人	人	人	人	人	人	人	人	人	人	人	人	人	人	人	人	人	人	人	人
長崎県	11 762	6 894	15	46	86	137	184	251	336	434	638	937	1 325	981	1 524	5 952	15	43	81	130	170	225
長崎市 201	936	513	1	1	1	3	11	8	29	36	54	60	89	94	126	476	1	-	1	3	10	7
琴海 072	106	76	-	-	-	-	1	-	1	4	4	7	9	14	36	64	-	-	-	-	1	-
外海 079	18	17	-	-	-	-	-	-	1	-	2	1	2	6	5	17	-	-	-	-	-	-
新三重 080	129	33	-	-	1	1	3	-	3	-	5	6	8	4	2	30	-	-	1	1	3	-
福田 081	50	50	-	-	-	1	2	-	-	4	8	2	8	7	18	46	-	-	-	1	1	-
長崎西部 082	24	5	-	-	-	-	-	-	1	-	1	-	1	2	-	4	-	-	-	-	-	-
長崎港 083	130	3	-	-	-	-	-	-	-	-	1	-	-	1	1	3	-	-	-	-	-	-
長崎東部 084	29	14	-	-	-	-	-	-	-	-	2	1	6	3	2	14	-	-	-	-	-	-
深堀 085	12	12	-	-	-	-	-	-	2	-	1	-	1	3	5	12	-	-	-	-	-	-
茂木 086	72	66	-	-	-	-	1	-	5	6	8	10	18	11	7	65	-	-	-	-	1	-
網場 087	10	10	-	-	-	-	-	1	-	-	1	-	-	2	6	10	-	-	-	-	-	1
東長崎 088	125	68	-	1	-	1	2	-	6	2	8	14	9	16	9	60	-	-	-	1	2	-
香焼 089	5	5	-	-	-	-	-	-	-	-	1	-	1	3	-	5	-	-	-	-	-	-
伊王島 090	19	18	-	-	-	-	-	-	3	2	4	-	3	2	4	18	-	-	-	-	-	-
高島 091	11	7	-	-	-	-	1	-	1	2	1	-	-	1	1	6	-	-	-	-	1	-
蚊焼 092	30	20	1	-	-	-	-	1	1	3	1	3	3	6	1	19	1	-	-	-	-	1
為石 093	17	16	-	-	-	-	-	2	1	2	1	2	4	1	3	14	-	-	-	-	-	1
野母崎北部 094	67	51	-	-	-	-	-	2	3	6	2	8	8	6	16	48	-	-	-	-	-	2
野母崎南部 095	82	42	-	-	-	-	1	2	1	5	3	6	8	6	10	41	-	-	-	-	1	2
地区設定外 999	-	-	-	-	-	-	-	-	-	-	-	-	-	-	-	-	-	-	-	-	-	-
佐世保市 202	1 519	570	2	4	6	10	21	20	34	37	67	67	123	65	114	461	2	4	5	10	19	16
鹿町 052	249	65	-	-	1	1	2	2	8	4	14	3	8	8	14	46	-	-	1	1	1	1
小佐々 053	462	80	1	2	-	2	2	5	5	9	12	9	13	4	16	70	1	2	-	2	2	4
宇久 054	62	62	-	-	-	-	-	-	1	3	3	8	27	10	10	62	-	-	-	-	-	-
佐世保黒島 056	104	67	-	2	1	1	2	3	7	6	5	8	14	4	14	57	-	2	-	1	2	2
相浦 057	343	111	-	-	1	4	6	5	9	9	13	18	19	14	13	87	-	-	1	4	6	5
佐世保 058	97	40	1	-	1	-	2	3	1	-	2	4	7	8	11	33	1	-	1	-	2	2
針尾 059	136	81	-	-	2	1	4	2	5	14	7	18	7	19	59	-	-	2	1	4	2	
佐世保南部 060	66	64	-	-	-	1	3	-	1	1	4	10	17	10	17	47	-	-	-	1	2	-
地区設定外 999	-	-	-	-	-	-	-	-	-	-	-	-	-	-	-	-	-	-	-	-	-	-
島原市 203	315	280	2	2	3	4	1	8	8	20	27	36	57	46	66	203	2	2	3	3	-	6
島原 111	174	147	1	-	1	2	-	2	2	12	12	16	31	24	44	108	1	-	1	1	-	2
島原三會 112	28	27	-	-	-	-	-	-	-	1	1	2	9	2	12	18	-	-	-	-	-	-
有明 113	113	106	1	2	2	2	1	6	6	7	14	18	17	20	10	77	1	2	2	2	-	4
地区設定外 999	-	-	-	-	-	-	-	-	-	-	-	-	-	-	-	-	-	-	-	-	-	-
諫早市 204	360	241	1	3	2	5	8	7	6	18	26	41	38	27	59	173	1	2	1	5	8	5
真津山 066	5	5	-	-	-	-	-	-	-	-	-	1	1	1	2	5	-	-	-	-	-	-
有明諫早 067	-	-	-	-	-	-	-	-	-	-	-	-	-	-	-	-	-	-	-	-	-	-
有喜 068	35	11	-	-	-	-	-	-	1	1	1	-	3	3	2	7	-	-	-	-	-	-
多良見 069	50	50	-	-	-	2	1	-	-	4	4	11	5	9	14	48	-	-	-	2	1	-
池下 096	13	9	-	-	-	-	-	-	-	1	1	1	1	2	3	7	-	-	-	-	-	-

○ 漁業就業者統計

1 自営・雇われ別、男女別・年齢階層別漁業就業者数（つづき）

市区町村・漁業地区	個人経営体の自家漁業就業者（つづき）																				
	男（つづき）							女													
	45～49	50～54	55～59	60～64	65～69	70～74	75歳以上	小計	15～19歳	20～24	25～29	30～34	35～39	40～44	45～49	50～54	55～59	60～64	65～69	70～74	75歳以上
	人	人	人	人	人	人	人	人	人	人	人	人	人	人	人	人	人	人	人	人	人
長崎県	292	378	524	784	1 105	838	1 367	942	-	3	5	7	14	26	44	56	114	153	220	143	157
長崎市 201	29	33	50	58	81	83	120	37	-	1	-	-	1	1	-	3	4	2	8	11	6
琴海 072	1	3	4	7	6	9	33	12	-	-	-	-	-	-	-	1	-	-	3	5	3
外海 079	1	-	2	1	2	6	5	-	-	-	-	-	-	-	-	-	-	-	-	-	-
新三重 080	3	-	4	4	8	4	2	3	-	-	-	-	-	-	-	-	1	2	-	-	-
福田 081	-	4	8	2	7	6	17	4	-	-	-	-	1	-	-	-	-	-	1	1	1
長崎西部 082	1	-	1	-	-	2	-	1	-	-	-	-	-	-	-	-	-	-	1	-	-
長崎港 083	-	-	1	-	-	1	1	-	-	-	-	-	-	-	-	-	-	-	-	-	-
長崎東部 084	-	-	2	1	6	3	2	-	-	-	-	-	-	-	-	-	-	-	-	-	-
深堀 085	2	-	1	-	1	3	5	-	-	-	-	-	-	-	-	-	-	-	-	-	-
茂木 086	5	6	8	10	17	11	7	1	-	-	-	-	-	-	-	-	-	-	1	-	-
網場 087	-	-	1	-	-	2	6	-	-	-	-	-	-	-	-	-	-	-	-	-	-
東長崎 088	6	2	6	14	7	13	9	8	-	1	-	-	-	-	-	-	2	-	2	3	-
香焼 089	-	-	1	-	1	3	-	-	-	-	-	-	-	-	-	-	-	-	-	-	-
伊王島 090	3	2	4	-	3	2	4	-	-	-	-	-	-	-	-	-	-	-	-	-	-
高島 091	1	1	1	-	-	1	1	1	-	-	-	-	-	-	-	1	-	-	-	-	-
蚊焼 092	1	3	1	3	3	5	1	1	-	-	-	-	-	-	-	-	-	-	-	1	-
為石 093	1	2	1	2	4	1	2	2	-	-	-	-	-	1	-	-	-	-	-	-	1
野母崎北部 094	3	6	1	8	8	5	15	3	-	-	-	-	-	-	-	1	-	-	1	-	1
野母崎南部 095	1	4	3	6	8	6	10	1	-	-	-	-	-	-	-	1	-	-	-	-	-
地区設定外 999	-	-	-	-	-	-	-	-	-	-	-	-	-	-	-	-	-	-	-	-	-
佐世保市 202	30	30	46	52	97	54	96	109	-	-	1	-	2	4	4	7	21	15	26	11	18
鹿町 052	6	3	6	3	5	6	13	19	-	-	-	-	1	1	2	1	8	-	3	2	1
小佐々 053	5	7	11	6	12	3	15	10	-	-	-	-	-	1	-	2	1	3	1	1	1
宇久 054	1	3	3	8	27	10	10	-	-	-	-	-	-	-	-	-	-	-	-	-	-
佐世保黒島 056	7	6	4	5	11	4	13	10	-	-	1	-	-	1	-	-	1	3	3	-	1
相浦 057	7	8	9	14	14	11	8	24	-	-	-	-	-	-	2	1	4	4	5	3	5
佐世保 058	1	-	2	3	4	7	10	7	-	-	-	-	-	1	-	-	-	1	3	1	1
針尾 059	2	3	9	4	12	6	14	22	-	-	-	-	-	-	2	5	3	6	1	5	
佐世保南部 060	1	-	2	9	12	7	13	17	-	-	-	-	1	-	-	1	2	1	5	3	4
地区設定外 999	-	-	-	-	-	-	-	-	-	-	-	-	-	-	-	-	-	-	-	-	-
島原市 203	6	15	18	23	36	35	54	77	-	-	-	1	1	2	2	5	9	13	21	11	12
島原 111	1	10	7	11	20	17	37	39	-	-	-	1	-	-	1	2	5	5	11	7	7
島原三会 112	-	-	1	1	6	2	8	9	-	-	-	-	-	-	-	1	-	1	3	-	4
有明 113	5	5	10	11	10	16	9	29	-	-	-	-	1	2	1	2	4	7	7	4	1
地区設定外 999	-	-	-	-	-	-	-	-	-	-	-	-	-	-	-	-	-	-	-	-	-
諫早市 204	2	13	16	28	28	19	45	68	-	1	1	-	-	2	4	5	10	13	10	8	14
真津山 066	-	-	-	1	1	1	2	-	-	-	-	-	-	-	-	-	-	-	-	-	-
有明諫早 067	-	-	-	-	-	-	-	-	-	-	-	-	-	-	-	-	-	-	-	-	-
有喜 068	-	-	1	-	2	2	4	-	-	-	-	-	-	-	1	1	-	-	1	1	-
多良見 069	-	4	4	10	5	9	13	2	-	-	-	-	-	-	-	-	-	1	-	-	1
池下 096	-	1	1	1	1	1	2	2	-	-	-	-	-	-	-	-	-	-	-	1	1

○ 漁業就業者統計

1 自営・雇われ別、男女別・年齢階層別漁業就業者数（つづき）

市区町村・漁業地区	団体経営体の責任のある者の漁業就業者																					
	男女計														男							
	小計	15～19歳	20～24	25～29	30～34	35～39	40～44	45～49	50～54	55～59	60～64	65～69	70～74	75歳以上	小計	15～19歳	20～24	25～29	30～34	35～39	40～44	45～49
人	人	人	人	人	人	人	人	人	人	人	人	人	人	人	人	人	人	人	人	人	人	人
長崎県	464	-	4	9	20	31	45	53	60	72	62	55	32	21	440	-	4	9	20	31	44	53
長崎市 201	46	-	-	1	3	1	1	8	7	3	8	7	4	3	40	-	-	1	3	1	1	8
琴海 072	15	-	-	-	-	-	-	2	2	-	1	4	3	3	9	-	-	-	-	-	-	2
外海 079	-	-	-	-	-	-	-	-	-	-	-	-	-	-	-	-	-	-	-	-	-	-
新三重 080	9	-	-	1	2	1	-	1	-	-	2	1	1	-	9	-	-	1	2	1	-	1
福田 081	-	-	-	-	-	-	-	-	-	-	-	-	-	-	-	-	-	-	-	-	-	-
長崎西部 082	3	-	-	-	-	-	-	1	-	1	1	-	-	-	3	-	-	-	-	-	-	1
長崎港 083	2	-	-	-	-	-	-	-	1	-	1	-	-	-	2	-	-	-	-	-	-	-
長崎東部 084	1	-	-	-	-	-	-	-	-	-	1	-	-	-	1	-	-	-	-	-	-	-
深堀 085	-	-	-	-	-	-	-	-	-	-	-	-	-	-	-	-	-	-	-	-	-	-
茂木 086	-	-	-	-	-	-	-	-	-	-	-	-	-	-	-	-	-	-	-	-	-	-
網場 087	-	-	-	-	-	-	-	-	-	-	-	-	-	-	-	-	-	-	-	-	-	-
東長崎 088	6	-	-	-	1	-	1	2	-	1	-	1	-	-	6	-	-	-	1	-	1	2
香焼 089	-	-	-	-	-	-	-	-	-	-	-	-	-	-	-	-	-	-	-	-	-	-
伊王島 090	-	-	-	-	-	-	-	-	-	-	-	-	-	-	-	-	-	-	-	-	-	-
高島 091	1	-	-	-	-	-	-	-	1	-	-	-	-	-	1	-	-	-	-	-	-	-
蚊焼 092	1	-	-	-	-	-	-	1	-	-	-	-	-	-	1	-	-	-	-	-	-	1
為石 093	-	-	-	-	-	-	-	-	-	-	-	-	-	-	-	-	-	-	-	-	-	-
野母崎北部 094	2	-	-	-	-	-	-	1	1	-	-	-	-	-	2	-	-	-	-	-	-	1
野母崎南部 095	6	-	-	-	-	-	-	2	1	2	1	-	-	-	6	-	-	-	-	-	-	-
地区設定外 999	-	-	-	-	-	-	-	-	-	-	-	-	-	-	-	-	-	-	-	-	-	-
佐世保市 202	76	-	-	1	6	8	11	14	9	13	5	4	4	1	72	-	-	1	6	8	11	14
鹿町 052	17	-	-	-	1	1	1	5	2	3	2	1	-	1	15	-	-	-	1	1	1	5
小佐々 053	25	-	-	-	2	3	4	4	3	5	1	3	-	-	25	-	-	-	2	3	4	4
宇久 054	-	-	-	-	-	-	-	-	-	-	-	-	-	-	-	-	-	-	-	-	-	-
佐世保黒島 056	1	-	-	-	-	-	-	1	-	-	-	-	-	-	1	-	-	-	-	-	-	1
相浦 057	25	-	-	-	2	4	6	2	4	5	-	-	2	-	24	-	-	-	2	4	6	2
佐世保 058	6	-	-	1	1	-	-	2	-	-	-	-	2	-	6	-	-	1	1	-	-	2
針尾 059	2	-	-	-	-	-	-	-	-	-	2	-	-	-	1	-	-	-	-	-	-	-
佐世保南部 060	-	-	-	-	-	-	-	-	-	-	-	-	-	-	-	-	-	-	-	-	-	-
地区設定外 999	-	-	-	-	-	-	-	-	-	-	-	-	-	-	-	-	-	-	-	-	-	-
島原市 203	13	-	-	-	-	-	-	-	-	2	1	6	3	1	13	-	-	-	-	-	-	-
島原 111	13	-	-	-	-	-	-	-	-	2	1	6	3	1	13	-	-	-	-	-	-	-
島原三 112	-	-	-	-	-	-	-	-	-	-	-	-	-	-	-	-	-	-	-	-	-	-
有明 113	-	-	-	-	-	-	-	-	-	-	-	-	-	-	-	-	-	-	-	-	-	-
地区設定外 999	-	-	-	-	-	-	-	-	-	-	-	-	-	-	-	-	-	-	-	-	-	-
諫早市 204	1	-	-	-	-	-	-	-	-	-	-	-	-	1	1	-	-	-	-	-	-	-
真津山 066	-	-	-	-	-	-	-	-	-	-	-	-	-	-	-	-	-	-	-	-	-	-
有明諫早 067	-	-	-	-	-	-	-	-	-	-	-	-	-	-	-	-	-	-	-	-	-	-
有喜 068	1	-	-	-	-	-	-	-	-	-	-	-	-	1	1	-	-	-	-	-	-	-
多良見 069	-	-	-	-	-	-	-	-	-	-	-	-	-	-	-	-	-	-	-	-	-	-
池下 096	-	-	-	-	-	-	-	-	-	-	-	-	-	-	-	-	-	-	-	-	-	-

○ 漁業就業者統計

1 自営・雇われ別、男女別・年齢階層別漁業就業者数（つづき）

市区町村・漁業地区	団体経営体の責任のある者の漁業就業者（つづき）																				
	男（つづき）						女														
	50～54	55～59	60～64	65～69	70～74	75歳以上	小計	15～19歳	20～24	25～29	30～34	35～39	40～44	45～49	50～54	55～59	60～64	65～69	70～74	75歳以上	
人	人	人	人	人	人	人	人	人	人	人	人	人	人	人	人	人	人	人	人	人	
長崎県	56	69	57	48	29	20	24	-	-	-	-	-	-	1	-	4	3	5	7	3	1
長崎市201	7	3	7	4	2	3	6	-	-	-	-	-	-	-	-	-	1	3	2	-	
琴海072	2	-	-	1	1	3	6	-	-	-	-	-	-	-	-	-	1	3	2	-	
外海079	-	-	-	-	-	-	-	-	-	-	-	-	-	-	-	-	-	-	-	-	
新三重080	-	-	2	1	1	-	-	-	-	-	-	-	-	-	-	-	-	-	-	-	
福田081	-	-	-	-	-	-	-	-	-	-	-	-	-	-	-	-	-	-	-	-	
長崎西部082	-	1	1	-	-	-	-	-	-	-	-	-	-	-	-	-	-	-	-	-	
長崎港083	1	-	1	-	-	-	-	-	-	-	-	-	-	-	-	-	-	-	-	-	
長崎東部084	-	-	1	-	-	-	-	-	-	-	-	-	-	-	-	-	-	-	-	-	
深堀085	-	-	-	-	-	-	-	-	-	-	-	-	-	-	-	-	-	-	-	-	
茂木086	-	-	-	-	-	-	-	-	-	-	-	-	-	-	-	-	-	-	-	-	
網場087	-	-	-	-	-	-	-	-	-	-	-	-	-	-	-	-	-	-	-	-	
東長崎088	-	1	-	1	-	-	-	-	-	-	-	-	-	-	-	-	-	-	-	-	
香焼089	-	-	-	-	-	-	-	-	-	-	-	-	-	-	-	-	-	-	-	-	
伊王島090	-	-	-	-	-	-	-	-	-	-	-	-	-	-	-	-	-	-	-	-	
高島091	1	-	-	-	-	-	-	-	-	-	-	-	-	-	-	-	-	-	-	-	
蚊焼092	-	-	-	-	-	-	-	-	-	-	-	-	-	-	-	-	-	-	-	-	
為石093	-	-	-	-	-	-	-	-	-	-	-	-	-	-	-	-	-	-	-	-	
野母崎北部094	1	-	-	-	-	-	-	-	-	-	-	-	-	-	-	-	-	-	-	-	
野母崎南部095	2	1	2	1	-	-	-	-	-	-	-	-	-	-	-	-	-	-	-	-	
地区設定外999	-	-	-	-	-	-	-	-	-	-	-	-	-	-	-	-	-	-	-	-	
佐世保市202	8	12	4	4	4	-	4	-	-	-	-	-	-	-	1	1	1	-	-	1	
鹿町052	2	2	2	1	-	-	2	-	-	-	-	-	-	-	-	1	-	-	-	1	
小佐々053	3	5	1	3	-	-	-	-	-	-	-	-	-	-	-	-	-	-	-	-	
宇久054	-	-	-	-	-	-	-	-	-	-	-	-	-	-	-	-	-	-	-	-	
佐世保黒島056	-	-	-	-	-	-	-	-	-	-	-	-	-	-	-	-	-	-	-	-	
相浦057	3	5	-	-	2	-	1	-	-	-	-	-	-	-	1	-	-	-	-	-	
佐世保058	-	-	-	-	2	-	-	-	-	-	-	-	-	-	-	-	-	-	-	-	
針尾059	-	-	1	-	-	-	1	-	-	-	-	-	-	-	-	-	1	-	-	-	
佐世保南部060	-	-	-	-	-	-	-	-	-	-	-	-	-	-	-	-	-	-	-	-	
地区設定外999	-	-	-	-	-	-	-	-	-	-	-	-	-	-	-	-	-	-	-	-	
島原市203	-	2	1	6	3	1	-	-	-	-	-	-	-	-	-	-	-	-	-	-	
島原111	-	2	1	6	3	1	-	-	-	-	-	-	-	-	-	-	-	-	-	-	
島原三会112	-	-	-	-	-	-	-	-	-	-	-	-	-	-	-	-	-	-	-	-	
有明113	-	-	-	-	-	-	-	-	-	-	-	-	-	-	-	-	-	-	-	-	
地区設定外999	-	-	-	-	-	-	-	-	-	-	-	-	-	-	-	-	-	-	-	-	
諫早市204	-	-	-	-	-	1	-	-	-	-	-	-	-	-	-	-	-	-	-	-	
真津山066	-	-	-	-	-	-	-	-	-	-	-	-	-	-	-	-	-	-	-	-	
有明諫早067	-	-	-	-	-	-	-	-	-	-	-	-	-	-	-	-	-	-	-	-	
有喜068	-	-	-	-	-	1	-	-	-	-	-	-	-	-	-	-	-	-	-	-	
多良見069	-	-	-	-	-	-	-	-	-	-	-	-	-	-	-	-	-	-	-	-	
池下096	-	-	-	-	-	-	-	-	-	-	-	-	-	-	-	-	-	-	-	-	

○ 漁業就業者統計

1 自営・雇われ別、男女別・年齢階層別漁業就業者数（つづき）

市区町村・漁業地区	雇われ漁業就業者																					
	男女計														男							
	小計	15～19歳	20～24	25～29	30～34	35～39	40～44	45～49	50～54	55～59	60～64	65～69	70～74	75歳以上	小計	15～19歳	20～24	25～29	30～34	35～39	40～44	45～49
	人	人	人	人	人	人	人	人	人	人	人	人	人	人	人	人	人	人	人	人	人	人
長崎県	4 404	69	224	256	297	342	346	393	453	571	697	466	201	89	3 852	66	217	250	276	316	323	357
長崎市 201	377	4	20	12	16	26	29	43	47	55	51	49	22	3	367	4	20	12	16	25	28	42
琴海 072	15	-	2	-	-	1	1	5	4	1	-	-	1	-	13	-	2	-	-	-	1	5
外海 079	1	-	-	-	-	-	-	-	-	-	-	-	-	-	1	-	-	-	-	-	-	-
新三重 080	87	2	2	1	5	12	9	9	13	14	11	5	4	-	87	2	2	1	5	12	9	9
福田 081	-	-	-	-	-	-	-	-	-	-	-	-	-	-	-	-	-	-	-	-	-	-
長崎西部 082	16	-	2	-	-	2	2	3	3	3	1	-	-	-	16	-	2	-	-	2	2	3
長崎港 083	125	1	3	4	2	7	10	11	18	26	20	21	2	-	125	1	3	4	2	7	10	11
長崎東部 084	14	-	-	1	-	-	-	1	4	-	3	5	-	-	14	-	-	1	-	-	-	1
深堀 085	-	-	-	-	-	-	-	-	-	-	-	-	-	-	-	-	-	-	-	-	-	-
茂木 086	6	-	-	-	-	-	-	1	-	1	1	2	-	1	6	-	-	-	-	-	-	1
網場 087	-	-	-	-	-	-	-	-	-	-	-	-	-	-	-	-	-	-	-	-	-	-
東長崎 088	51	-	7	4	7	1	4	10	2	5	5	3	2	1	45	-	7	4	7	1	3	9
香焼 089	-	-	-	-	-	-	-	-	-	-	-	-	-	-	-	-	-	-	-	-	-	-
伊王島 090	1	-	-	-	-	1	-	-	-	-	-	-	-	-	1	-	-	-	-	-	1	-
高島 091	3	-	-	-	1	-	-	-	-	-	-	2	-	-	2	-	-	-	1	-	-	-
蚊焼 092	9	-	1	2	1	-	1	1	-	-	-	1	2	-	9	-	1	2	1	-	1	1
為石 093	1	-	-	-	-	-	-	-	-	-	1	-	-	-	1	-	-	-	-	-	-	-
野母崎北部 094	14	-	-	-	-	-	-	1	1	1	-	1	9	1	13	-	-	-	-	-	-	1
野母崎南部 095	34	1	3	-	-	3	1	1	2	4	8	9	2	-	34	1	3	-	-	3	1	1
地区設定外 999	-	-	-	-	-	-	-	-	-	-	-	-	-	-	-	-	-	-	-	-	-	-
佐世保市 202	873	18	78	82	84	70	96	87	93	89	84	55	27	10	769	18	76	79	74	64	86	71
鹿町 052	167	4	17	8	13	10	12	16	20	23	19	11	11	3	141	4	17	8	13	9	9	13
小佐々 053	357	10	24	37	48	35	49	42	30	34	31	12	2	3	334	10	23	34	41	33	46	40
宇久 054	-	-	-	-	-	-	-	-	-	-	-	-	-	-	-	-	-	-	-	-	-	-
佐世保黒島 056	36	-	5	4	1	4	2	1	5	9	4	1	-	-	36	-	5	4	1	4	2	1
相浦 057	207	1	27	23	18	13	21	26	29	12	15	14	6	2	173	1	26	23	16	12	20	15
佐世保 058	51	3	4	3	2	1	1	2	3	5	7	15	4	1	37	3	4	3	1	-	1	2
針尾 059	53	-	1	7	2	7	10	-	6	5	8	2	4	1	46	-	1	7	2	6	7	-
佐世保南部 060	2	-	-	-	-	-	1	-	-	1	-	-	-	-	2	-	-	-	-	-	1	-
地区設定外 999	-	-	-	-	-	-	-	-	-	-	-	-	-	-	-	-	-	-	-	-	-	-
島原市 203	118	-	1	1	7	8	7	7	12	4	15	17	25	14	78	-	1	1	6	5	7	5
島原 111	-	-	-	-	-	-	-	-	-	-	-	-	-	-	-	-	-	-	-	-	-	-
島原三 112	-	-	-	-	-	-	-	-	-	-	-	-	-	-	-	-	-	-	-	-	-	-
有明 113	23	-	-	-	-	-	-	1	-	-	3	11	4	4	23	-	-	-	-	-	-	1
地区設定外 999	-	-	-	-	-	-	-	-	-	-	-	-	-	-	-	-	-	-	-	-	-	-
諫早市 204	4	-	-	-	-	1	1	-	-	-	-	-	2	-	4	-	-	-	-	1	1	-
真津山 066	x	x	x	x	x	x	x	x	x	x	x	x	x	x	x	x	x	x	x	x	x	x
有明諫早 067	-	-	-	-	-	-	-	-	-	-	-	-	-	-	-	-	-	-	-	-	-	-
有喜 068	28	-	-	1	-	-	-	-	-	-	4	13	10	-	28	-	-	1	-	-	-	-
多良見 069	8	-	-	-	-	-	-	-	2	5	1	-	-	-	3	-	-	-	-	-	-	-
池下 096	1	-	-	-	-	-	-	-	1	-	-	-	-	-	1	-	-	-	-	-	-	-

○ 漁業就業者統計

1 自営・雇われ別、男女別・年齢階層別漁業就業者数（つづき）

市区町村・漁業地区	雇われ漁業就業者（つづき）																			
	男（つづき）						女													
	50～54	55～59	60～64	65～69	70～74	75歳以上	小計	15～19歳	20～24	25～29	30～34	35～39	40～44	45～49	50～54	55～59	60～64	65～69	70～74	75歳以上
	人	人	人	人	人	人	人	人	人	人	人	人	人	人	人	人	人	人	人	人
長崎県	404	517	552	343	159	72	552	3	7	6	21	26	23	36	49	54	145	123	42	17
長崎市201	47	51	51	48	20	3	10	-	-	-	-	1	1	1	-	4	-	1	2	-
琴海072	4	1	-	-	-	-	2	-	-	-	-	1	-	-	-	-	-	-	1	-
外海079	-	-	1	-	-	-	-	-	-	-	-	-	-	-	-	-	-	-	-	-
新三重080	13	14	11	5	4	-	-	-	-	-	-	-	-	-	-	-	-	-	-	-
福田081	-	-	-	-	-	-	-	-	-	-	-	-	-	-	-	-	-	-	-	-
長崎西部082	3	3	1	-	-	-	-	-	-	-	-	-	-	-	-	-	-	-	-	-
長崎港083	18	26	20	21	2	-	-	-	-	-	-	-	-	-	-	-	-	-	-	-
長崎東部084	4	-	3	5	-	-	-	-	-	-	-	-	-	-	-	-	-	-	-	-
深堀085	-	-	-	-	-	-	-	-	-	-	-	-	-	-	-	-	-	-	-	-
茂木086	-	1	1	2	-	1	-	-	-	-	-	-	-	-	-	-	-	-	-	-
網場087	-	-	-	-	-	-	-	-	-	-	-	-	-	-	-	-	-	-	-	-
東長崎088	2	2	5	3	1	1	6	-	-	-	-	-	1	1	-	3	-	-	1	-
香焼089	-	-	-	-	-	-	-	-	-	-	-	-	-	-	-	-	-	-	-	-
伊王島090	-	-	-	-	-	-	-	-	-	-	-	-	-	-	-	-	-	-	-	-
高島091	-	-	-	1	-	-	1	-	-	-	-	-	-	-	-	-	-	-	1	-
蚊焼092	-	-	-	1	2	-	-	-	-	-	-	-	-	-	-	-	-	-	-	-
為石093	-	-	1	-	-	-	-	-	-	-	-	-	-	-	-	-	-	-	-	-
野母崎北部094	1	-	-	1	9	1	1	-	-	-	-	-	-	-	-	1	-	-	-	-
野母崎南部095	2	4	8	9	2	-	-	-	-	-	-	-	-	-	-	-	-	-	-	-
地区設定外999	-	-	-	-	-	-	-	-	-	-	-	-	-	-	-	-	-	-	-	-
佐世保市202	78	85	69	42	18	9	104	-	2	3	10	6	10	16	15	4	15	13	9	1
鹿町052	15	21	14	9	6	3	26	-	-	-	-	1	3	3	5	2	5	2	5	-
小佐々053	28	33	29	12	2	3	23	-	1	3	7	2	3	2	2	1	2	-	-	-
宇久054	-	-	-	-	-	-	-	-	-	-	-	-	-	-	-	-	-	-	-	-
佐世保黒島056	5	9	4	1	-	-	-	-	-	-	-	-	-	-	-	-	-	-	-	-
相浦057	23	12	9	10	5	1	34	-	1	-	2	1	1	11	6	-	6	4	1	1
佐世保058	3	4	5	8	2	1	14	-	-	-	1	1	-	-	-	1	2	7	2	-
針尾059	4	5	8	2	3	1	7	-	-	-	-	1	3	-	2	-	-	-	1	-
佐世保南部060	-	1	-	-	-	-	-	-	-	-	-	-	-	-	-	-	-	-	-	-
地区設定外999	-	-	-	-	-	-	-	-	-	-	-	-	-	-	-	-	-	-	-	-
島原市203	2	3	3	5	3	1	-	-	-	-	-	-	-	-	-	-	-	-	-	-
島原111	1	3	3	1	3	1	-	-	-	-	-	-	-	-	-	-	-	-	-	-
島原三會112	-	-	-	-	-	-	-	-	-	-	-	-	-	-	-	-	-	-	-	-
有明113	1	-	-	4	-	-	-	-	-	-	-	-	-	-	-	-	-	-	-	-
地区設定外999	-	-	-	-	-	-	-	-	-	-	-	-	-	-	-	-	-	-	-	-
諫早市204	7	4	13	14	11	4	40	-	-	-	1	3	-	2	5	-	2	3	14	10
真津山066	-	-	-	-	-	-	-	-	-	-	-	-	-	-	-	-	-	-	-	-
有明諫早067	-	-	-	-	-	-	-	-	-	-	-	-	-	-	-	-	-	-	-	-
有喜068	-	-	3	11	4	4	-	-	-	-	-	-	-	-	-	-	-	-	-	-
多良見069	-	-	-	-	-	-	-	-	-	-	-	-	-	-	-	-	-	-	-	-
池下096	-	-	-	-	2	-	-	-	-	-	-	-	-	-	-	-	-	-	-	-

○ 漁業就業者統計

1 自営・雇われ別、男女別・年齢階層別漁業就業者数（つづき）

市区町村・漁業地区	計	個人経営体の自家漁業就業者																				
		男女計														男						
		小計	15～19歳	20～24	25～29	30～34	35～39	40～44	45～49	50～54	55～59	60～64	65～69	70～74	75歳以上	小計	15～19歳	20～24	25～29	30～34	35～39	40～44
人	人	人	人	人	人	人	人	人	人	人	人	人	人	人	人	人	人	人	人	人	人	
江ノ浦097	18	16	-	-	1	-	1	-	-	-	2	2	1	3	6	14	-	-	1	-	1	-
橘森山098	x	x	x	x	x	x	x	x	x	x	x	x	x	x	x	x	x	x	x	x	x	x
有明森山099	x	x	x	x	x	x	x	x	x	x	x	x	x	x	x	x	x	x	x	x	x	x
高来119	-	-	-	-	-	-	-	-	-	-	-	-	-	-	-	-	-	-	-	-	-	-
小長井120	235	146	1	3	1	3	6	7	5	12	18	24	25	9	32	88	1	2	-	3	6	5
地区設定外999	-	-	-	-	-	-	-	-	-	-	-	-	-	-	-	-	-	-	-	-	-	-
大村市205	118	116	-	2	-	-	-	3	8	3	13	5	21	18	43	99	-	2	-	-	-	3
松原063	28	26	-	2	-	-	-	2	1	1	2	-	4	4	10	22	-	2	-	-	-	2
新城064	47	47	-	-	-	-	-	1	5	2	6	2	6	6	19	34	-	-	-	-	-	1
大村東部065	43	43	-	-	-	-	-	-	2	-	5	3	11	8	14	43	-	-	-	-	-	-
地区設定外999	-	-	-	-	-	-	-	-	-	-	-	-	-	-	-	-	-	-	-	-	-	-
平戸市207	1 355	816	4	13	25	35	33	45	36	52	97	117	126	88	145	706	4	13	24	33	31	37
田平039	102	51	-	-	1	-	1	1	-	1	6	8	13	7	13	49	-	-	1	-	1	1
北松大島040	101	53	-	-	2	2	2	2	1	2	3	10	9	10	10	49	-	-	2	2	2	2
生月041	77	35	-	-	-	-	-	1	1	2	2	2	4	5	18	34	-	-	-	-	-	1
館浦042	273	22	-	-	-	-	1	1	-	1	-	4	5	3	7	21	-	-	-	-	1	1
度島043	53	34	-	-	-	-	-	-	-	3	2	4	6	5	14	29	-	-	-	-	-	-
薄香044	60	17	-	-	-	1	2	-	2	1	3	2	4	-	2	16	-	-	-	1	2	-
平戸045	90	88	1	3	2	4	4	8	7	5	7	9	16	12	10	82	1	3	2	4	4	7
中野046	76	46	-	1	-	1	1	3	-	3	3	7	7	6	14	39	-	1	-	1	1	2
紐差047	14	13	-	-	-	-	-	1	-	-	2	2	3	-	5	11	-	-	-	-	-	1
獅子048	53	44	-	1	3	-	4	2	1	1	7	9	9	2	5	38	-	1	3	-	4	2
中津良049	32	28	-	-	1	1	1	1	1	-	7	3	1	4	8	28	-	-	1	1	1	1
津吉050	67	56	1	1	4	3	3	-	1	3	5	9	12	6	8	56	1	1	4	3	3	-
志々伎051	357	329	2	7	12	23	14	25	22	30	50	48	37	28	31	254	2	7	11	21	12	19
地区設定外999	-	-	-	-	-	-	-	-	-	-	-	-	-	-	-	-	-	-	-	-	-	-
松浦市208	504	222	-	5	9	6	6	8	11	17	26	34	32	31	37	168	-	4	7	5	4	8
北松鷹島035	208	99	-	3	5	4	4	3	2	12	14	13	15	9	15	78	-	3	5	3	3	3
福島036	47	28	-	2	1	-	-	2	2	2	1	4	3	5	6	22	-	1	1	-	-	2
松浦037	46	27	-	-	1	1	-	-	1	1	4	4	4	5	6	17	-	-	-	1	-	-
新星鹿038	203	68	-	-	2	1	2	3	6	2	7	13	10	12	10	51	-	-	1	1	1	3
地区設定外999	-	-	-	-	-	-	-	-	-	-	-	-	-	-	-	-	-	-	-	-	-	-
対馬市209	2 285	1 469	2	7	18	36	42	73	72	87	118	184	311	214	305	1 323	2	7	18	34	40	69
鰐浦001	25	21	-	-	1	1	-	-	-	1	2	2	4	1	9	17	-	-	1	1	-	-
西泊湾002	89	37	-	-	1	3	-	3	4	2	2	6	2	6	8	36	-	-	1	3	-	3
豊崎003	97	82	-	1	-	3	4	7	3	5	5	10	17	10	17	74	-	1	-	2	4	7
琴004	52	48	-	-	-	-	-	1	1	4	5	3	18	5	11	33	-	-	-	-	-	1
上対馬南部005	61	39	-	-	2	2	2	1	2	3	3	6	5	5	8	36	-	-	2	2	2	1
佐須奈006	85	84	-	-	1	1	4	1	3	1	6	8	16	18	25	65	-	-	1	1	3	1
上県007	111	101	2	3	1	2	2	8	10	8	7	8	21	10	19	100	2	3	1	2	2	8
伊奈008	38	30	-	-	-	-	-	2	1	-	3	3	11	5	5	29	-	-	-	-	-	2
峰東部009	137	103	-	1	1	3	2	3	10	9	6	12	17	14	25	103	-	1	1	3	2	3

○ 漁業就業者統計

1 自営・雇われ別、男女別・年齢階層別漁業就業者数（つづき）

市区町村・漁業地区	個人経営体の自家漁業就業者（つづき）																				
	男（つづき）							女													
	45～49	50～54	55～59	60～64	65～69	70～74	75歳以上	小計	15～19歳	20～24	25～29	30～34	35～39	40～44	45～49	50～54	55～59	60～64	65～69	70～74	75歳以上
	人	人	人	人	人	人	人	人	人	人	人	人	人	人	人	人	人	人	人	人	人
江ノ浦097	-	-	1	2	1	2	6	2	-	-	-	-	-	-	-	-	1	-	-	1	-
橋森山098	x	x	x	x	x	x	x	x	x	x	x	x	x	x	x	x	x	x	x	x	x
有明森山099	x	x	x	x	x	x	x	x	x	x	x	x	x	x	x	x	x	x	x	x	x
高来119	-	-	-	-	-	-	-	-	-	-	-	-	-	-	-	-	-	-	-	-	-
小長井120	2	8	9	12	16	4	20	58	-	1	1	-	-	2	3	4	9	12	9	5	12
地区設定外999	-	-	-	-	-	-	-	-	-	-	-	-	-	-	-	-	-	-	-	-	-
大村市205	6	2	13	5	17	14	37	17	-	-	-	-	-	2	1	-	-	4	4	6	6
松原063	1	1	2	-	3	2	9	4	-	-	-	-	-	-	-	-	-	1	2	1	1
新城064	3	1	6	2	3	4	14	13	-	-	-	-	-	2	1	-	-	3	2	5	5
大村東部065	2	-	5	3	11	8	14	-	-	-	-	-	-	-	-	-	-	-	-	-	-
地区設定外999	-	-	-	-	-	-	-	-	-	-	-	-	-	-	-	-	-	-	-	-	-
平戸市207	25	43	73	100	108	82	133	110	-	-	1	2	2	8	11	9	24	17	18	6	12
田平039	-	1	6	7	13	7	12	2	-	-	-	-	-	-	-	-	-	1	-	-	1
北松大島040	1	2	3	9	7	10	9	4	-	-	-	-	-	-	-	-	-	1	2	-	1
生月041	1	2	2	2	3	5	18	1	-	-	-	-	-	-	-	-	-	-	1	-	-
館浦042	-	1	-	4	5	3	6	1	-	-	-	-	-	-	-	-	-	-	-	-	1
度島043	-	3	1	3	5	3	14	5	-	-	-	-	-	-	-	-	1	1	1	2	-
薄香044	2	1	2	2	4	-	2	1	-	-	-	-	-	-	-	-	1	-	-	-	-
平戸045	7	5	5	7	16	12	9	6	-	-	-	-	-	1	-	-	2	2	-	-	1
中野046	-	3	3	5	6	5	12	7	-	-	-	-	-	1	-	-	-	2	1	1	2
紐差047	-	-	2	2	2	-	4	2	-	-	-	-	-	-	-	-	-	-	1	-	1
獅子048	1	1	4	7	8	2	5	6	-	-	-	-	-	-	-	-	3	2	1	-	-
中津良049	1	-	7	3	1	4	8	-	-	-	-	-	-	-	-	-	-	-	-	-	-
津吉050	1	3	5	9	12	6	8	-	-	-	-	-	-	-	-	-	-	-	-	-	-
志々伎051	11	21	33	40	26	25	26	75	-	-	1	2	2	6	11	9	17	8	11	3	5
地区設定外999	-	-	-	-	-	-	-	-	-	-	-	-	-	-	-	-	-	-	-	-	-
松浦市208	10	12	18	26	21	23	30	54	-	1	2	1	2	-	1	5	8	8	11	8	7
北松鷹島035	1	9	11	11	11	7	11	21	-	-	-	1	1	-	1	3	3	2	4	2	4
福島036	2	2	1	4	1	3	5	6	-	1	-	-	-	-	-	-	-	-	2	2	1
松浦037	1	-	2	2	3	3	5	10	-	-	1	-	-	-	-	1	2	2	1	2	1
新星鹿038	6	1	4	9	6	10	9	17	-	-	1	-	1	-	-	1	3	4	4	2	1
地区設定外999	-	-	-	-	-	-	-	-	-	-	-	-	-	-	-	-	-	-	-	-	-
対馬市209	68	81	102	160	274	185	283	146	-	-	-	2	2	4	4	6	16	24	37	29	22
鰐浦001	-	1	2	2	2	1	7	4	-	-	-	-	-	-	-	-	-	-	2	-	2
西泊湾002	4	2	2	6	2	5	8	1	-	-	-	-	-	-	-	-	-	-	-	1	-
豊崎003	3	5	4	10	14	10	14	8	-	-	-	1	-	-	-	-	1	-	3	-	3
琴004	-	3	3	2	14	2	8	15	-	-	-	-	-	-	1	1	2	1	4	3	3
上対馬南部005	2	3	3	4	5	4	8	3	-	-	-	-	-	-	-	-	-	2	-	1	-
佐須奈006	3	1	4	4	10	15	22	19	-	-	-	-	1	-	-	-	2	4	6	3	3
上県007	10	8	7	8	20	10	19	1	-	-	-	-	-	-	-	-	-	-	1	-	-
伊奈008	1	-	3	3	11	4	5	1	-	-	-	-	-	-	-	-	-	-	-	1	-
峰東部009	10	9	6	12	17	14	25	-	-	-	-	-	-	-	-	-	-	-	-	-	-

○ 漁業就業者統計

1 自営・雇われ別、男女別・年齢階層別漁業就業者数（つづき）

市区町村・漁業地区	団体経営体の責任のある者の漁業就業者																					
	男女計														男							
	小計	15～19歳	20～24	25～29	30～34	35～39	40～44	45～49	50～54	55～59	60～64	65～69	70～74	75歳以上	小計	15～19歳	20～24	25～29	30～34	35～39	40～44	45～49
人	人	人	人	人	人	人	人	人	人	人	人	人	人	人	人	人	人	人	人	人	人	人
江ノ浦097	-	-	-	-	-	-	-	-	-	-	-	-	-	-	-	-	-	-	-	-	-	-
橘森山098	x	x	x	x	x	x	x	x	x	x	x	x	x	x	x	x	x	x	x	x	x	x
有明森山099	x	x	x	x	x	x	x	x	x	x	x	x	x	x	x	x	x	x	x	x	x	x
高来119	-	-	-	-	-	-	-	-	-	-	-	-	-	-	-	-	-	-	-	-	-	-
小長井120	-	-	-	-	-	-	-	-	-	-	-	-	-	-	-	-	-	-	-	-	-	-
地区設定外999	-	-	-	-	-	-	-	-	-	-	-	-	-	-	-	-	-	-	-	-	-	-
大村市205	2	-	-	-	-	-	-	1	-	1	-	-	-	2	-	-	-	-	-	-	-	1
松原063	2	-	-	-	-	-	-	1	-	1	-	-	-	2	-	-	-	-	-	-	-	1
新城064	-	-	-	-	-	-	-	-	-	-	-	-	-	-	-	-	-	-	-	-	-	-
大村東部065	-	-	-	-	-	-	-	-	-	-	-	-	-	-	-	-	-	-	-	-	-	-
地区設定外999	-	-	-	-	-	-	-	-	-	-	-	-	-	-	-	-	-	-	-	-	-	-
平戸市207	33	-	-	2	1	2	2	3	6	10	3	2	1	1	31	-	-	2	1	2	2	3
田平039	6	-	-	-	-	-	-	1	-	3	1	1	-	6	-	-	-	-	-	-	-	1
北松大島040	5	-	-	-	-	1	-	-	1	2	-	-	-	5	-	-	-	-	1	-	-	1
生月041	-	-	-	-	-	-	-	-	-	-	-	-	-	-	-	-	-	-	-	-	-	-
舘浦042	7	-	-	-	-	2	1	1	1	1	1	-	-	7	-	-	-	-	2	1	1	1
度島043	7	-	-	1	-	-	-	-	2	2	-	-	1	5	-	-	1	-	-	-	-	-
薄香044	5	-	-	1	-	-	-	-	1	1	1	1	-	5	-	-	1	-	-	-	-	-
平戸045	-	-	-	-	-	-	-	-	-	-	-	-	-	-	-	-	-	-	-	-	-	-
中野046	1	-	-	-	-	-	-	-	-	1	-	-	-	1	-	-	-	-	-	-	-	-
紐差047	-	-	-	-	-	-	-	-	-	-	-	-	-	-	-	-	-	-	-	-	-	-
獅子048	2	-	-	-	-	-	1	-	1	-	-	-	-	2	-	-	-	-	-	-	1	-
中津良049	-	-	-	-	-	-	-	-	-	-	-	-	-	-	-	-	-	-	-	-	-	-
津吉050	-	-	-	-	-	-	-	-	-	-	-	-	-	-	-	-	-	-	-	-	-	-
志伎051	-	-	-	-	-	-	-	-	-	-	-	-	-	-	-	-	-	-	-	-	-	-
地区設定外999	-	-	-	-	-	-	-	-	-	-	-	-	-	-	-	-	-	-	-	-	-	-
松浦市208	42	-	-	2	-	1	4	7	6	9	7	4	2	38	-	-	2	-	1	4	7	7
北松鷹島035	20	-	-	-	-	-	1	4	3	4	4	3	1	17	-	-	-	-	-	1	4	4
福島036	2	-	-	-	-	-	1	1	-	-	-	-	-	2	-	-	-	-	-	1	1	1
松浦037	1	-	-	-	-	-	-	-	1	-	-	-	-	1	-	-	-	-	-	-	-	-
新星鹿038	19	-	-	2	-	1	2	2	3	4	3	1	1	18	-	-	2	-	1	2	2	2
地区設定外999	-	-	-	-	-	-	-	-	-	-	-	-	-	-	-	-	-	-	-	-	-	-
対馬市209	104	-	3	3	7	12	12	6	5	10	15	17	8	6	101	-	3	3	7	12	12	6
鰐浦001	1	-	-	-	-	-	-	-	-	-	1	-	-	1	-	-	-	-	-	-	-	-
西泊湾002	10	-	-	1	-	-	2	2	-	1	-	2	-	10	-	-	1	-	-	2	2	2
豊崎003	2	-	-	-	-	-	-	-	1	1	-	-	-	2	-	-	-	-	-	-	-	-
琴004	-	-	-	-	-	-	-	-	-	-	-	-	-	-	-	-	-	-	-	-	-	-
上対馬南部005	1	-	-	-	-	-	-	-	-	-	-	1	-	1	-	-	-	-	-	-	-	-
佐須奈006	-	-	-	-	-	-	-	-	-	-	-	-	-	-	-	-	-	-	-	-	-	-
上県007	-	-	-	-	-	-	-	-	-	-	-	-	-	-	-	-	-	-	-	-	-	-
伊奈008	-	-	-	-	-	-	-	-	-	-	-	-	-	-	-	-	-	-	-	-	-	-
峰東部009	22	-	2	1	2	1	3	-	1	4	-	5	1	2	22	-	2	1	2	1	3	-

○ 漁業就業者統計

1 自営・雇われ別、男女別・年齢階層別漁業就業者数（つづき）

市区町村・漁業地区	団体経営体の責任のある者の漁業就業者（つづき）																			
	男（つづき）						女													
	50～54	55～59	60～64	65～69	70～74	75歳以上	小計	15～19歳	20～24	25～29	30～34	35～39	40～44	45～49	50～54	55～59	60～64	65～69	70～74	75歳以上
人	人	人	人	人	人	人	人	人	人	人	人	人	人	人	人	人	人	人	人	人
江ノ浦097	-	-	-	-	-	-	-	-	-	-	-	-	-	-	-	-	-	-	-	-
橘森山098	x	x	x	x	x	x	x	x	x	x	x	x	x	x	x	x	x	x	x	x
有明森山099	x	x	x	x	x	x	x	x	x	x	x	x	x	x	x	x	x	x	x	x
高来119	-	-	-	-	-	-	-	-	-	-	-	-	-	-	-	-	-	-	-	-
小長井120	-	-	-	-	-	-	-	-	-	-	-	-	-	-	-	-	-	-	-	-
地区設定外999	-	-	-	-	-	-	-	-	-	-	-	-	-	-	-	-	-	-	-	-
大村市205	-	1	-	-	-	-	-	-	-	-	-	-	-	-	-	-	-	-	-	-
松原063	-	1	-	-	-	-	-	-	-	-	-	-	-	-	-	-	-	-	-	-
新城064	-	-	-	-	-	-	-	-	-	-	-	-	-	-	-	-	-	-	-	-
大村東部065	-	-	-	-	-	-	-	-	-	-	-	-	-	-	-	-	-	-	-	-
地区設定外999	-	-	-	-	-	-	-	-	-	-	-	-	-	-	-	-	-	-	-	-
平戸市207	5	9	3	2	1	1	2	-	-	-	-	-	-	-	1	1	-	-	-	-
田平039	-	3	1	1	-	-	-	-	-	-	-	-	-	-	-	-	-	-	-	-
北松大島040	1	2	-	-	-	-	-	-	-	-	-	-	-	-	-	-	-	-	-	-
生月041	-	-	-	-	-	-	-	-	-	-	-	-	-	-	-	-	-	-	-	-
館浦042	1	1	1	-	-	-	-	-	-	-	-	-	-	-	-	-	-	-	-	-
度島043	1	1	-	-	1	1	2	-	-	-	-	-	-	-	1	1	-	-	-	-
薄香044	1	1	1	1	-	-	-	-	-	-	-	-	-	-	-	-	-	-	-	-
平戸045	-	-	-	-	-	-	-	-	-	-	-	-	-	-	-	-	-	-	-	-
中野046	-	1	-	-	-	-	-	-	-	-	-	-	-	-	-	-	-	-	-	-
紐差047	-	-	-	-	-	-	-	-	-	-	-	-	-	-	-	-	-	-	-	-
獅子048	1	-	-	-	-	-	-	-	-	-	-	-	-	-	-	-	-	-	-	-
中津良049	-	-	-	-	-	-	-	-	-	-	-	-	-	-	-	-	-	-	-	-
津吉050	-	-	-	-	-	-	-	-	-	-	-	-	-	-	-	-	-	-	-	-
志々伎051	-	-	-	-	-	-	-	-	-	-	-	-	-	-	-	-	-	-	-	-
地区設定外999	-	-	-	-	-	-	-	-	-	-	-	-	-	-	-	-	-	-	-	-
松浦市208	4	9	6	3	2	-	4	-	-	-	-	-	-	-	2	-	1	1	-	-
北松鷹島035	2	4	3	2	1	-	3	-	-	-	-	-	-	-	1	-	1	1	-	-
福島036	-	-	-	-	-	-	-	-	-	-	-	-	-	-	-	-	-	-	-	-
松浦037	-	1	-	-	-	-	-	-	-	-	-	-	-	-	-	-	-	-	-	-
新星鹿038	2	4	3	1	1	-	1	-	-	-	-	-	-	-	1	-	-	-	-	-
地区設定外999	-	-	-	-	-	-	-	-	-	-	-	-	-	-	-	-	-	-	-	-
対馬市209	5	10	14	15	8	6	3	-	-	-	-	-	-	-	-	-	1	2	-	-
鰐浦001	-	-	1	-	-	-	-	-	-	-	-	-	-	-	-	-	-	-	-	-
西泊湾002	-	1	-	2	-	2	-	-	-	-	-	-	-	-	-	-	-	-	-	-
豊崎003	1	1	-	-	-	-	-	-	-	-	-	-	-	-	-	-	-	-	-	-
琴004	-	-	-	-	-	-	-	-	-	-	-	-	-	-	-	-	-	-	-	-
上対馬南部005	-	-	-	1	-	-	-	-	-	-	-	-	-	-	-	-	-	-	-	-
佐須奈006	-	-	-	-	-	-	-	-	-	-	-	-	-	-	-	-	-	-	-	-
上県007	-	-	-	-	-	-	-	-	-	-	-	-	-	-	-	-	-	-	-	-
伊奈008	-	-	-	-	-	-	-	-	-	-	-	-	-	-	-	-	-	-	-	-
峰東部009	1	4	-	5	1	2	-	-	-	-	-	-	-	-	-	-	-	-	-	-

○ 漁業就業者統計

1 自営・雇われ別、男女別・年齢階層別漁業就業者数（つづき）

市区町村・漁業地区	雇われ漁業就業者																					
	男女計														男							
	小計	15～19歳	20～24	25～29	30～34	35～39	40～44	45～49	50～54	55～59	60～64	65～69	70～74	75歳以上	小計	15～19歳	20～24	25～29	30～34	35～39	40～44	45～49
人	人	人	人	人	人	人	人	人	人	人	人	人	人	人	人	人	人	人	人	人	人	人
江ノ浦097	2	-	-	-	-	-	-	-	2	-	-	-	-	-	2	-	-	-	-	-	-	-
橘森山098	x	x	x	x	x	x	x	x	x	x	x	x	x	x	x	x	x	x	x	x	x	x
有明森山099	x	x	x	x	x	x	x	x	x	x	x	x	x	x	x	x	x	x	x	x	x	x
高来119	-	-	-	-	-	-	-	-	-	-	-	-	-	-	-	-	-	-	-	-	-	-
小長井120	89	-	1	1	7	7	6	6	10	4	12	6	19	10	49	-	1	1	6	4	6	4
地区設定外999	-	-	-	-	-	-	-	-	-	-	-	-	-	-	-	-	-	-	-	-	-	-
大村市205	-	-	-	-	-	-	-	-	-	-	-	-	-	-	-	-	-	-	-	-	-	-
松原063	-	-	-	-	-	-	-	-	-	-	-	-	-	-	-	-	-	-	-	-	-	-
新城064	-	-	-	-	-	-	-	-	-	-	-	-	-	-	-	-	-	-	-	-	-	-
大村東部065	-	-	-	-	-	-	-	-	-	-	-	-	-	-	-	-	-	-	-	-	-	-
地区設定外999	-	-	-	-	-	-	-	-	-	-	-	-	-	-	-	-	-	-	-	-	-	-
平戸市207	506	9	27	31	36	46	35	60	48	69	71	42	22	10	480	9	26	31	33	44	34	57
田平039	45	-	3	2	4	6	2	7	5	2	8	6	-	-	34	-	2	2	3	5	2	4
北松大島040	43	-	3	2	5	2	4	3	2	6	7	3	3	3	43	-	3	2	5	2	4	3
生月041	42	-	-	1	-	-	1	-	3	4	5	12	11	5	35	-	-	1	-	-	1	-
舘浦042	244	7	16	17	14	22	16	36	28	47	32	9	-	-	244	7	16	17	14	22	16	36
度島043	12	-	-	1	1	-	-	1	2	1	1	3	1	1	11	-	-	1	1	-	-	1
薄香044	38	1	1	2	3	9	1	2	3	1	8	5	2	-	38	1	1	2	3	9	1	2
平戸045	2	-	-	-	-	-	1	1	-	-	-	-	-	-	2	-	-	-	-	-	1	1
中野046	29	-	1	3	4	3	2	3	1	5	2	4	-	-	24	-	1	3	2	2	1	3
紐差047	1	-	-	-	-	-	-	-	-	1	-	-	-	-	1	-	-	-	-	-	-	-
獅子048	7	-	-	1	-	-	2	2	1	-	-	-	-	1	7	-	-	1	-	-	2	2
中津良049	4	-	-	-	-	-	-	1	-	2	-	1	-	-	4	-	-	-	-	-	-	1
津吉050	11	-	-	1	1	1	1	2	2	-	2	1	-	-	10	-	-	1	1	1	1	2
志々伎051	28	1	3	1	4	3	5	2	1	4	3	-	1	-	27	1	3	1	4	3	5	2
地区設定外999	-	-	-	-	-	-	-	-	-	-	-	-	-	-	-	-	-	-	-	-	-	-
松浦市208	240	3	13	21	22	31	25	17	15	32	35	18	4	4	226	3	13	21	21	28	23	15
北松鷹島035	89	1	6	7	7	16	15	12	3	10	9	3	-	-	79	1	6	7	6	13	13	10
福島036	17	-	3	3	1	2	1	1	-	4	1	1	-	-	17	-	3	3	1	2	1	1
松浦037	18	1	-	1	2	6	2	1	-	2	1	2	-	-	18	1	-	1	2	6	2	1
新星鹿038	116	1	4	10	12	7	7	3	12	16	24	12	4	4	112	1	4	10	12	7	7	3
地区設定外999	-	-	-	-	-	-	-	-	-	-	-	-	-	-	-	-	-	-	-	-	-	-
対馬市209	712	6	28	34	38	41	38	45	76	97	175	102	26	6	464	6	28	33	36	40	32	39
鰐浦001	3	-	-	-	-	-	-	-	2	1	-	-	-	-	1	-	-	-	-	-	-	-
西泊湾002	42	-	6	4	2	1	4	-	8	4	4	4	5	-	42	-	6	4	2	1	4	-
豊崎003	13	-	-	-	4	-	3	1	1	2	-	2	-	-	6	-	-	-	3	-	1	1
琴004	4	-	-	-	-	-	-	-	1	1	-	-	-	2	4	-	-	-	-	-	-	-
上対馬南部005	21	-	-	2	1	4	1	1	3	3	3	1	2	-	21	-	-	2	1	4	1	1
佐須奈006	1	-	-	-	-	-	1	-	-	-	-	-	-	-	1	-	-	-	-	-	1	-
上県007	10	-	4	2	1	1	1	-	-	-	1	-	-	-	10	-	4	2	1	1	1	-
伊奈008	8	1	1	-	1	2	-	-	-	2	1	-	-	-	6	1	1	-	1	2	-	-
峰東部009	12	-	-	-	1	1	1	1	5	1	1	1	-	-	12	-	-	-	1	1	1	1

○ 漁業就業者統計

1 自営・雇われ別、男女別・年齢階層別漁業就業者数（つづき）

市区町村・漁業地区	雇われ漁業就業者（つづき）																			
	男（つづき）						女													
	50～54	55～59	60～64	65～69	70～74	75歳以上	小計	15～19歳	20～24	25～29	30～34	35～39	40～44	45～49	50～54	55～59	60～64	65～69	70～74	75歳以上
人	人	人	人	人	人	人	人	人	人	人	人	人	人	人	人	人	人	人	人	人
江ノ浦097	2	-	-	-	-	-	-	-	-	-	-	-	-	-	-	-	-	-	-	-
橘森山098	x	x	x	x	x	x	x	x	x	x	x	x	x	x	x	x	x	x	x	x
有明森山099	x	x	x	x	x	x	x	x	x	x	x	x	x	x	x	x	x	x	x	x
高来119	-	-	-	-	-	-	-	-	-	-	-	-	-	-	-	-	-	-	-	-
小長井120	5	4	10	3	5	-	40	-	-	-	1	3	-	2	5	-	2	3	14	10
地区設定外999	-	-	-	-	-	-	-	-	-	-	-	-	-	-	-	-	-	-	-	-
大村市205	-	-	-	-	-	-	-	-	-	-	-	-	-	-	-	-	-	-	-	-
松原063	-	-	-	-	-	-	-	-	-	-	-	-	-	-	-	-	-	-	-	-
新城064	-	-	-	-	-	-	-	-	-	-	-	-	-	-	-	-	-	-	-	-
大村東部065	-	-	-	-	-	-	-	-	-	-	-	-	-	-	-	-	-	-	-	-
地区設定外999	-	-	-	-	-	-	-	-	-	-	-	-	-	-	-	-	-	-	-	-
平戸市207	43	69	66	40	18	10	26	-	1	-	3	2	1	3	5	-	5	2	4	-
田平039	4	2	6	4	-	-	11	-	1	-	1	1	-	3	1	-	2	2	-	-
北松大島040	2	6	7	3	3	3	-	-	-	-	-	-	-	-	-	-	-	-	-	-
生月041	1	4	4	12	7	5	7	-	-	-	-	-	-	-	2	-	1	-	4	-
館浦042	28	47	32	9	-	-	-	-	-	-	-	-	-	-	-	-	-	-	-	-
度島043	1	1	1	3	1	1	1	-	-	-	-	-	-	-	1	-	-	-	-	-
薄香044	3	1	8	5	2	-	-	-	-	-	-	-	-	-	-	-	-	-	-	-
平戸045	-	-	-	-	-	-	-	-	-	-	-	-	-	-	-	-	-	-	-	-
中野046	1	1	4	2	4	-	5	-	-	-	2	1	1	-	-	-	1	-	-	-
紐差047	-	1	-	-	-	-	-	-	-	-	-	-	-	-	-	-	-	-	-	-
獅子048	1	-	-	-	-	1	-	-	-	-	-	-	-	-	-	-	-	-	-	-
中津良049	-	2	-	1	-	-	-	-	-	-	-	-	-	-	-	-	-	-	-	-
津吉050	2	-	1	1	-	-	1	-	-	-	-	-	-	-	-	-	1	-	-	-
志々伎051	-	4	3	-	1	-	1	-	-	-	-	-	-	-	1	-	-	-	-	-
地区設定外999	-	-	-	-	-	-	-	-	-	-	-	-	-	-	-	-	-	-	-	-
松浦市208	15	31	32	18	4	2	14	-	-	-	1	3	2	2	-	1	3	-	-	2
北松鷹島035	3	10	7	3	-	-	10	-	-	-	1	3	2	2	-	-	2	-	-	-
福島036	-	4	1	1	-	-	-	-	-	-	-	-	-	-	-	-	-	-	-	-
松浦037	-	2	1	2	-	-	-	-	-	-	-	-	-	-	-	-	-	-	-	-
新星鹿038	12	15	23	12	4	2	4	-	-	-	-	-	-	-	-	1	1	-	-	2
地区設定外999	-	-	-	-	-	-	-	-	-	-	-	-	-	-	-	-	-	-	-	-
対馬市209	60	65	73	26	21	5	248	-	-	1	2	1	6	6	16	32	102	76	5	1
鰐浦001	1	-	-	-	-	-	2	-	-	-	-	-	-	-	1	1	-	-	-	-
西泊湾002	8	4	4	4	5	-	-	-	-	-	-	-	-	-	-	-	-	-	-	-
豊崎003	1	-	-	-	-	-	7	-	-	-	1	-	2	-	-	2	-	2	-	-
琴004	1	1	-	-	-	2	-	-	-	-	-	-	-	-	-	-	-	-	-	-
上対馬南部005	3	3	3	1	2	-	-	-	-	-	-	-	-	-	-	-	-	-	-	-
佐須奈006	-	-	-	-	-	-	-	-	-	-	-	-	-	-	-	-	-	-	-	-
上県007	-	-	-	1	-	-	-	-	-	-	-	-	-	-	-	-	-	-	-	-
伊奈008	-	1	-	-	-	-	2	-	-	-	-	-	-	-	-	1	1	-	-	-
峰東部009	5	1	1	1	-	-	-	-	-	-	-	-	-	-	-	-	-	-	-	-

○ 漁業就業者統計

1 自営・雇われ別、男女別・年齢階層別漁業就業者数（つづき）

市区町村・漁業地区	計	個人経営体の自家漁業就業者																				
		男女計														男						
		小計	15～19歳	20～24	25～29	30～34	35～39	40～44	45～49	50～54	55～59	60～64	65～69	70～74	75歳以上	小計	15～19歳	20～24	25～29	30～34	35～39	40～44
人	人	人	人	人	人	人	人	人	人	人	人	人	人	人	人	人	人	人	人	人	人	
峰 西 部 010	21	21	-	-	-	-	-	-	1	2	2	4	3	5	4	18	-	-	-	-	-	-
日 の 出 011	42	23	-	-	1	-	-	2	1	1	2	4	5	3	4	23	-	-	1	-	-	2
豊 玉 東 部 012	74	60	-	-	1	1	1	1	4	1	10	6	16	11	8	60	-	-	1	1	1	1
豊 玉 西 部 013	221	68	-	-	1	1	2	2	3	7	2	16	14	13	8	60	-	-	-	1	2	2
網 島 014	62	34	-	-	1	2	2	2	1	1	2	4	7	9	3	33	-	-	1	2	2	2
唐 崎 015	60	35	-	-	-	1	1	3	3	4	3	6	7	3	4	31	-	-	-	1	1	3
東 海 016	49	42	-	-	-	1	1	5	-	4	2	3	9	6	11	40	-	-	-	1	1	5
浅 海 017	143	40	-	1	-	1	2	3	9	4	3	4	4	6	3	23	-	1	-	-	1	1
鴨 居 018	118	72	-	-	-	1	-	3	3	3	4	13	22	14	9	65	-	-	-	1	-	3
三 浦 019	79	52	-	-	1	-	-	2	2	6	8	5	11	6	11	52	-	-	1	-	-	2
大 船 020	91	43	-	-	-	1	-	2	1	2	1	3	6	7	20	35	-	-	-	1	-	1
高 浜 021	111	76	-	1	4	-	3	5	3	4	13	12	13	7	11	68	-	1	4	-	3	4
对 馬 西 海 022	109	84	-	-	1	6	6	3	1	3	5	13	25	8	13	63	-	-	1	6	6	3
尾 崎 023	72	18	-	-	-	2	1	3	1	-	3	3	1	1	3	18	-	-	-	2	1	3
阿 須 湾 024	26	26	-	-	-	-	1	2	1	1	3	2	5	10	26	-	-	-	-	-	1	2
曲 025	26	26	-	-	-	-	-	-	-	2	2	4	3	1	14	25	-	-	-	-	-	-
巖 原 026	18	15	-	-	-	-	-	1	-	-	1	1	5	3	4	15	-	-	-	-	-	1
佐 須 027	67	65	-	-	2	1	3	3	1	3	8	7	19	13	5	59	-	-	2	1	3	3
久 田 028	81	64	-	-	-	2	3	3	2	4	5	11	13	11	10	56	-	-	-	2	3	3
豆 酸 029	120	60	-	-	-	1	2	2	1	2	2	4	15	8	23	60	-	-	-	1	2	2
地区設定外 999	-	-	-	-	-	-	-	-	-	-	-	-	-	-	-	-	-	-	-	-	-	-
宍 岐 市 210	901	666	-	1	8	14	25	36	39	42	63	97	117	92	132	621	-	1	8	13	24	35
箱 崎 030	98	69	-	-	-	-	1	-	2	1	6	9	13	11	26	69	-	-	-	-	1	-
宍 岐 東 部 031	117	112	-	-	-	2	1	5	4	4	6	13	27	17	33	95	-	-	-	2	1	5
石 田 032	110	97	-	1	5	-	2	4	3	8	10	16	9	12	27	96	-	1	5	-	2	4
郷 ノ 浦 033	356	208	-	-	1	5	15	10	13	13	19	33	35	29	35	183	-	-	1	4	14	9
勝 本 034	220	180	-	-	2	7	6	17	17	16	22	26	33	23	11	178	-	-	2	7	6	17
地区設定外 999	-	-	-	-	-	-	-	-	-	-	-	-	-	-	-	-	-	-	-	-	-	-
五 島 市 211	952	503	-	1	8	11	11	13	26	40	39	93	97	84	80	460	-	1	8	11	11	13
奈 留 137	182	52	-	-	-	1	1	2	3	2	8	9	17	5	4	50	-	-	-	1	1	2
柁 島 138	16	16	-	-	-	2	-	2	1	-	1	4	1	1	4	16	-	-	-	2	-	2
久 賀 島 139	35	25	-	-	-	-	1	1	-	5	2	8	6	1	1	19	-	-	-	-	1	1
奥 浦 140	132	47	-	-	-	-	-	-	1	2	1	9	9	12	13	40	-	-	-	-	-	-
福 江 141	91	51	-	-	1	3	4	-	3	2	6	7	9	11	5	51	-	-	1	3	4	-
長 手 142	x	x	x	x	x	x	x	x	x	x	x	x	x	x	x	x	x	x	x	x	x	x
崎 山 143	23	12	-	-	-	1	-	-	1	1	1	1	1	2	4	12	-	-	-	1	-	-
五 島 赤 島 144	7	7	-	-	-	-	-	-	-	-	-	2	-	2	3	6	-	-	-	-	-	-
黄 島 145	x	x	x	x	x	x	x	x	x	x	x	x	x	x	x	x	x	x	x	x	x	x
大 浜 146	31	29	-	-	2	1	-	2	-	1	3	6	4	7	3	26	-	-	2	1	-	2
富 江 147	105	88	-	-	-	2	1	2	4	5	4	19	20	14	17	85	-	-	-	2	1	2
黒 瀬 148	11	10	-	-	1	-	1	-	-	1	1	2	2	2	-	10	-	-	1	-	1	-
大 宝 149	22	16	-	-	1	-	-	-	-	3	-	2	2	4	4	16	-	-	1	-	-	-

○ 漁業就業者統計

1 自営・雇われ別、男女別・年齢階層別漁業就業者数（つづき）

市区町村・漁業地区	個人経営体の自家漁業就業者（つづき）																				
	男（つづき）							女													
	45～49	50～54	55～59	60～64	65～69	70～74	75歳以上	小計	15～19歳	20～24	25～29	30～34	35～39	40～44	45～49	50～54	55～59	60～64	65～69	70～74	75歳以上
	人	人	人	人	人	人	人	人	人	人	人	人	人	人	人	人	人	人	人	人	人
峰 西 部 010	1	2	1	3	3	4	4	3	-	-	-	-	-	-	-	-	1	1	-	1	-
日 の 出 011	1	1	2	4	5	3	4	-	-	-	-	-	-	-	-	-	-	-	-	-	-
豊 玉 東 部 012	4	1	10	6	16	11	8	-	-	-	-	-	-	-	-	-	-	-	-	-	-
豊 玉 西 部 013	3	7	2	13	12	10	8	8	-	-	-	-	-	-	-	-	-	3	2	3	-
網 島 014	1	1	2	4	7	8	3	1	-	-	-	-	-	-	-	-	-	-	-	1	-
唐 崎 015	3	2	3	5	7	2	4	4	-	-	-	-	-	-	2	-	1	-	1	-	-
東 海 016	-	4	2	3	8	5	11	2	-	-	-	-	-	-	-	-	-	-	1	1	-
浅 海 017	6	3	1	2	2	4	2	17	-	-	-	1	1	2	3	1	2	2	2	2	1
鴨 居 瀬 018	3	2	4	12	19	12	9	7	-	-	-	-	-	-	-	1	-	1	3	2	-
三 浦 湾 019	2	6	8	5	11	6	11	-	-	-	-	-	-	-	-	-	-	-	-	-	-
大 船 越 020	1	2	1	3	5	5	16	8	-	-	-	-	-	1	-	-	-	-	1	2	4
高 浜 021	3	4	12	8	12	7	10	8	-	-	-	-	-	1	-	-	1	4	1	-	1
对 馬 西 海 022	1	3	-	9	20	5	9	21	-	-	-	-	-	-	-	-	5	4	5	3	4
尾 崎 023	1	-	3	3	1	1	3	-	-	-	-	-	-	-	-	-	-	-	-	-	-
阿 須 湾 024	1	1	1	3	2	5	10	-	-	-	-	-	-	-	-	-	-	-	-	-	-
曲 025	-	2	1	4	3	1	14	1	-	-	-	-	-	-	-	-	1	-	-	-	-
巖 原 026	-	-	1	1	5	3	4	-	-	-	-	-	-	-	-	-	-	-	-	-	-
佐 須 027	1	3	7	7	16	11	5	6	-	-	-	-	-	-	-	-	1	-	3	2	-
久 田 028	2	3	5	10	10	9	9	8	-	-	-	-	-	-	-	1	-	1	3	2	1
豆 酸 029	1	2	2	4	15	8	23	-	-	-	-	-	-	-	-	-	-	-	-	-	-
地区設定外 999	-	-	-	-	-	-	-	-	-	-	-	-	-	-	-	-	-	-	-	-	-
老 岐 市 210	38	39	61	90	101	86	125	45	-	-	-	1	1	1	1	3	2	7	16	6	7
箱 崎 030	2	1	6	9	13	11	26	-	-	-	-	-	-	-	-	-	-	-	-	-	-
老 岐 東 部 031	4	4	5	12	20	13	29	17	-	-	-	-	-	-	-	-	1	1	7	4	4
石 田 032	3	8	10	15	9	12	27	1	-	-	-	-	-	-	-	-	-	1	-	-	-
郷 ノ 浦 033	12	10	18	29	26	27	33	25	-	-	-	1	1	1	1	3	1	4	9	2	2
勝 本 034	17	16	22	25	33	23	10	2	-	-	-	-	-	-	-	-	-	1	-	-	1
地区設定外 999	-	-	-	-	-	-	-	-	-	-	-	-	-	-	-	-	-	-	-	-	-
五 島 市 211	23	36	35	81	87	75	79	43	-	-	-	-	-	-	3	4	4	12	10	9	1
奈 留 137	3	2	8	7	17	5	4	2	-	-	-	-	-	-	-	-	-	2	-	-	-
椏 島 138	1	-	1	4	1	1	4	-	-	-	-	-	-	-	-	-	-	-	-	-	-
久 賀 島 139	-	3	2	6	4	1	1	6	-	-	-	-	-	-	2	-	2	2	-	-	-
奥 浦 140	1	2	1	6	8	9	13	7	-	-	-	-	-	-	-	-	-	3	1	3	-
福 江 141	3	2	6	7	9	11	5	-	-	-	-	-	-	-	-	-	-	-	-	-	-
長 手 142	x	x	x	x	x	x	x	x	x	x	x	x	x	x	x	x	x	x	x	x	x
崎 山 143	1	1	1	1	1	2	4	-	-	-	-	-	-	-	-	-	-	-	-	-	-
五 島 赤 島 144	-	-	-	2	-	1	3	1	-	-	-	-	-	-	-	-	-	-	-	1	-
黄 島 145	x	x	x	x	x	x	x	x	x	x	x	x	x	x	x	x	x	x	x	x	x
大 浜 146	-	-	2	5	4	7	3	3	-	-	-	-	-	-	-	1	1	1	-	-	-
富 江 147	4	5	3	19	20	12	17	3	-	-	-	-	-	-	-	-	1	-	-	2	-
黒 瀬 148	-	1	1	2	2	2	2	-	-	-	-	-	-	-	-	-	-	-	-	-	-
大 宝 149	-	3	-	2	2	4	4	-	-	-	-	-	-	-	-	-	-	-	-	-	-

○ 漁業就業者統計

1 自営・雇われ別、男女別・年齢階層別漁業就業者数（つづき）

市区町村・漁業地区	団体経営体の責任のある者の漁業就業者																					
	男女計														男							
	小計	15～19歳	20～24	25～29	30～34	35～39	40～44	45～49	50～54	55～59	60～64	65～69	70～74	75歳以上	小計	15～19歳	20～24	25～29	30～34	35～39	40～44	45～49
人	人	人	人	人	人	人	人	人	人	人	人	人	人	人	人	人	人	人	人	人	人	人
峰 西 部 010	-	-	-	-	-	-	-	-	-	-	-	-	-	-	-	-	-	-	-	-	-	-
日 の 出 011	1	-	-	-	-	-	-	-	-	-	-	-	1	-	1	-	-	-	-	-	-	-
豊 玉 東 部 012	-	-	-	-	-	-	-	-	-	-	-	-	-	-	-	-	-	-	-	-	-	-
豊 玉 西 部 013	7	-	-	-	-	2	-	-	-	1	2	2	-	5	-	-	-	-	2	-	-	-
網 島 014	-	-	-	-	-	-	-	-	-	-	-	-	-	-	-	-	-	-	-	-	-	-
唐 崎 015	3	-	-	-	1	-	-	-	-	1	1	-	-	3	-	-	-	1	-	-	-	-
東 海 016	1	-	-	-	-	-	-	-	-	1	-	-	-	1	-	-	-	-	-	-	-	-
浅 海 017	3	-	-	-	-	1	-	-	-	1	-	1	-	2	-	-	-	-	1	-	-	-
鴨 居 瀬 018	7	-	-	1	-	-	1	1	-	2	-	2	-	7	-	-	1	-	-	1	1	1
三 浦 湾 019	2	-	-	-	-	1	-	-	-	1	-	-	-	2	-	-	-	-	-	1	-	-
大 船 越 020	3	-	-	-	-	-	-	2	-	-	1	-	-	3	-	-	-	-	-	-	-	-
高 浜 021	-	-	-	-	-	-	-	-	-	-	-	-	-	-	-	-	-	-	-	-	-	-
対 馬 西 海 022	8	-	-	-	-	3	1	-	-	3	-	-	1	8	-	-	-	-	3	1	-	-
尾 崎 023	21	-	-	-	4	3	3	2	1	2	3	-	1	21	-	-	-	4	3	3	2	2
阿 須 湾 024	-	-	-	-	-	-	-	-	-	-	-	-	-	-	-	-	-	-	-	-	-	-
曲 025	-	-	-	-	-	-	-	-	-	-	-	-	-	-	-	-	-	-	-	-	-	-
厳 原 026	-	-	-	-	-	-	-	-	-	-	-	-	-	-	-	-	-	-	-	-	-	-
佐 須 027	-	-	-	-	-	-	-	-	-	-	-	-	-	-	-	-	-	-	-	-	-	-
久 田 028	7	-	1	-	-	1	1	1	-	2	-	1	-	7	-	1	-	-	1	1	1	1
豆 敷 029	5	-	-	-	-	1	-	-	-	2	1	1	-	5	-	-	-	-	1	-	-	-
地区設定外 999	-	-	-	-	-	-	-	-	-	-	-	-	-	-	-	-	-	-	-	-	-	-
壱 岐 市 210	25	-	-	-	-	-	4	1	4	4	6	3	2	1	23	-	-	-	-	-	4	1
箱 崎 030	3	-	-	-	-	-	-	-	1	-	2	-	-	3	-	-	-	-	-	-	-	-
老 岐 東 部 031	4	-	-	-	-	-	-	-	-	2	-	1	1	2	-	-	-	-	-	-	-	-
石 田 032	1	-	-	-	-	-	1	-	-	-	-	-	-	1	-	-	-	-	-	-	1	-
郷 ノ 浦 033	14	-	-	-	-	-	3	1	3	1	4	1	1	14	-	-	-	-	-	-	3	1
勝 本 034	3	-	-	-	-	-	-	-	-	1	-	1	-	3	-	-	-	-	-	-	-	-
地区設定外 999	-	-	-	-	-	-	-	-	-	-	-	-	-	-	-	-	-	-	-	-	-	-
五 島 市 211	39	-	-	-	2	4	4	5	7	2	7	5	2	1	37	-	-	-	2	4	4	5
奈 留 137	7	-	-	-	1	-	-	-	1	2	1	-	1	7	-	-	-	1	-	-	-	-
椛 島 138	-	-	-	-	-	-	-	-	-	-	-	-	-	-	-	-	-	-	-	-	-	-
久 賀 島 139	-	-	-	-	-	-	-	-	-	-	-	-	-	-	-	-	-	-	-	-	-	-
奥 浦 140	8	-	-	-	1	1	3	-	1	-	2	-	-	8	-	-	-	1	1	3	-	-
福 江 141	-	-	-	-	-	-	-	-	-	-	-	-	-	-	-	-	-	-	-	-	-	-
長 手 142	x	x	x	x	x	x	x	x	x	x	x	x	x	x	x	x	x	x	x	x	x	x
崎 山 143	-	-	-	-	-	-	-	-	-	-	-	-	-	-	-	-	-	-	-	-	-	-
五 島 赤 島 144	-	-	-	-	-	-	-	-	-	-	-	-	-	-	-	-	-	-	-	-	-	-
黄 島 145	x	x	x	x	x	x	x	x	x	x	x	x	x	x	x	x	x	x	x	x	x	x
大 浜 146	-	-	-	-	-	-	-	-	-	-	-	-	-	-	-	-	-	-	-	-	-	-
富 江 147	-	-	-	-	-	-	-	-	-	-	-	-	-	-	-	-	-	-	-	-	-	-
黒 瀬 148	-	-	-	-	-	-	-	-	-	-	-	-	-	-	-	-	-	-	-	-	-	-
大 宝 149	3	-	-	-	-	-	-	1	-	-	-	1	1	3	-	-	-	-	-	-	-	1

○ 漁業就業者統計

1 自営・雇われ別、男女別・年齢階層別漁業就業者数（つづき）

市区町村・漁業地区	団体経営体の責任のある者の漁業就業者（つづき）																			
	男（つづき）						女													
	50～54	55～59	60～64	65～69	70～74	75歳以上	小計	15～19歳	20～24	25～29	30～34	35～39	40～44	45～49	50～54	55～59	60～64	65～69	70～74	75歳以上
人	人	人	人	人	人	人	人	人	人	人	人	人	人	人	人	人	人	人	人	人
峰 西 部 010	-	-	-	-	-	-	-	-	-	-	-	-	-	-	-	-	-	-	-	-
日 の 出 011	-	-	-	-	1	-	-	-	-	-	-	-	-	-	-	-	-	-	-	-
豊 玉 東 部 012	-	-	-	-	-	-	-	-	-	-	-	-	-	-	-	-	-	-	-	-
豊 玉 西 部 013	-	-	1	-	2	-	2	-	-	-	-	-	-	-	-	-	-	2	-	-
網 島 014	-	-	-	-	-	-	-	-	-	-	-	-	-	-	-	-	-	-	-	-
唐 崎 015	-	-	1	1	-	-	-	-	-	-	-	-	-	-	-	-	-	-	-	-
東 海 016	-	-	1	-	-	-	-	-	-	-	-	-	-	-	-	-	-	-	-	-
浅 海 017	-	-	-	-	1	-	1	-	-	-	-	-	-	-	-	-	1	-	-	-
鴨 居 瀬 018	-	-	2	-	2	-	-	-	-	-	-	-	-	-	-	-	-	-	-	-
三 浦 湾 019	-	-	1	-	-	-	-	-	-	-	-	-	-	-	-	-	-	-	-	-
大 船 越 020	2	-	-	1	-	-	-	-	-	-	-	-	-	-	-	-	-	-	-	-
高 浜 021	-	-	-	-	-	-	-	-	-	-	-	-	-	-	-	-	-	-	-	-
对 馬 西 海 022	-	-	3	-	-	1	-	-	-	-	-	-	-	-	-	-	-	-	-	-
尾 崎 023	1	2	2	3	-	1	-	-	-	-	-	-	-	-	-	-	-	-	-	-
阿 須 湾 024	-	-	-	-	-	-	-	-	-	-	-	-	-	-	-	-	-	-	-	-
曲 025	-	-	-	-	-	-	-	-	-	-	-	-	-	-	-	-	-	-	-	-
巖 原 026	-	-	-	-	-	-	-	-	-	-	-	-	-	-	-	-	-	-	-	-
佐 須 027	-	-	-	-	-	-	-	-	-	-	-	-	-	-	-	-	-	-	-	-
久 田 028	-	2	-	1	-	-	-	-	-	-	-	-	-	-	-	-	-	-	-	-
豆 酸 029	-	-	2	1	1	-	-	-	-	-	-	-	-	-	-	-	-	-	-	-
地区設定外 999	-	-	-	-	-	-	-	-	-	-	-	-	-	-	-	-	-	-	-	-
老 岐 市 210	4	3	6	3	1	1	2	-	-	-	-	-	-	-	-	1	-	-	1	-
箱 崎 030	1	-	2	-	-	-	-	-	-	-	-	-	-	-	-	-	-	-	-	-
老 岐 東 部 031	-	1	-	1	-	-	2	-	-	-	-	-	-	-	-	1	-	-	1	-
石 田 032	-	-	-	-	-	-	-	-	-	-	-	-	-	-	-	-	-	-	-	-
郷 ノ 浦 033	3	1	4	1	1	-	-	-	-	-	-	-	-	-	-	-	-	-	-	-
勝 本 034	-	1	-	1	-	1	-	-	-	-	-	-	-	-	-	-	-	-	-	-
地区設定外 999	-	-	-	-	-	-	-	-	-	-	-	-	-	-	-	-	-	-	-	-
五 島 市 211	7	2	6	4	2	1	2	-	-	-	-	-	-	-	-	1	1	-	-	-
奈 留 137	1	2	1	-	1	1	-	-	-	-	-	-	-	-	-	-	-	-	-	-
椀 島 138	-	-	-	-	-	-	-	-	-	-	-	-	-	-	-	-	-	-	-	-
久 賀 島 139	-	-	-	-	-	-	-	-	-	-	-	-	-	-	-	-	-	-	-	-
奥 浦 140	1	-	2	-	-	-	-	-	-	-	-	-	-	-	-	-	-	-	-	-
福 江 141	-	-	-	-	-	-	-	-	-	-	-	-	-	-	-	-	-	-	-	-
長 手 142	x	x	x	x	x	x	x	x	x	x	x	x	x	x	x	x	x	x	x	x
崎 山 143	-	-	-	-	-	-	-	-	-	-	-	-	-	-	-	-	-	-	-	-
五 島 赤 島 144	-	-	-	-	-	-	-	-	-	-	-	-	-	-	-	-	-	-	-	-
黄 島 145	x	x	x	x	x	x	x	x	x	x	x	x	x	x	x	x	x	x	x	x
大 浜 146	-	-	-	-	-	-	-	-	-	-	-	-	-	-	-	-	-	-	-	-
富 江 147	-	-	-	-	-	-	-	-	-	-	-	-	-	-	-	-	-	-	-	-
黒 瀬 148	-	-	-	-	-	-	-	-	-	-	-	-	-	-	-	-	-	-	-	-
大 宝 149	-	-	-	1	1	-	-	-	-	-	-	-	-	-	-	-	-	-	-	-

○ 漁業就業者統計

1 自営・雇われ別、男女別・年齢階層別漁業就業者数（つづき）

市区町村・漁業地区	雇われ漁業就業者																					
	男女計														男							
	小計	15～19歳	20～24	25～29	30～34	35～39	40～44	45～49	50～54	55～59	60～64	65～69	70～74	75歳以上	小計	15～19歳	20～24	25～29	30～34	35～39	40～44	45～49
人	人	人	人	人	人	人	人	人	人	人	人	人	人	人	人	人	人	人	人	人	人	人
峰 西 部 010	-	-	-	-	-	-	-	-	-	-	-	-	-	-	-	-	-	-	-	-	-	-
日 の 出 011	18	-	-	-	1	-	1	1	1	-	1	7	4	2	10	-	-	-	1	-	1	-
豊 玉 東 部 012	14	-	-	-	2	-	1	1	2	1	2	2	2	1	13	-	-	-	2	-	1	1
豊 玉 西 部 013	146	-	1	-	-	-	1	1	11	26	68	38	-	-	43	-	1	-	-	-	1	1
網 島 014	28	-	-	-	-	1	-	2	2	7	11	5	-	-	15	-	-	-	-	1	-	2
唐 崎 015	22	-	-	2	3	1	-	1	2	2	5	4	2	-	12	-	-	2	3	1	-	1
東 海 016	6	-	-	-	3	2	1	-	-	-	-	-	-	-	6	-	-	-	3	2	1	-
浅 海 017	100	3	1	-	1	1	8	8	12	13	29	19	4	1	36	3	1	-	1	1	4	4
鴨 居 瀬 018	39	-	2	1	2	2	2	7	4	7	8	3	1	-	27	-	2	-	2	2	2	7
三 浦 湾 019	25	-	1	4	3	1	3	2	2	3	5	1	-	-	23	-	1	4	3	1	3	2
大 船 越 020	45	-	3	2	2	1	1	7	9	4	7	9	-	-	31	-	3	2	1	1	1	6
高 浜 021	35	1	2	6	2	12	1	1	4	2	2	-	2	-	35	1	2	6	2	12	1	1
对 馬 西 海 022	17	-	1	-	3	6	2	-	1	1	1	1	1	-	17	-	1	-	3	6	2	-
尾 崎 023	33	1	5	7	4	3	3	1	1	4	4	-	-	-	29	1	5	7	4	2	3	1
阿 須 湾 024	-	-	-	-	-	-	-	-	-	-	-	-	-	-	-	-	-	-	-	-	-	-
曲 025	-	-	-	-	-	-	-	-	-	-	-	-	-	-	-	-	-	-	-	-	-	-
厳 原 026	3	-	-	-	-	2	-	-	-	-	-	1	-	-	2	-	-	-	-	2	-	-
佐 須 027	2	-	-	1	1	-	-	-	-	-	-	-	-	-	2	-	-	1	1	-	-	-
久 田 028	10	-	-	-	-	-	1	9	-	-	-	-	-	-	10	-	-	-	-	-	1	9
豆 敷 029	55	-	1	3	1	-	2	1	5	13	23	3	3	-	50	-	1	3	1	-	2	1
地区設定外 999	-	-	-	-	-	-	-	-	-	-	-	-	-	-	-	-	-	-	-	-	-	-
宍 岐 市 210	210	5	20	13	27	19	21	17	21	14	38	12	3	-	171	2	17	11	25	13	18	14
箱 崎 030	26	-	2	2	4	1	-	1	1	1	9	4	1	-	26	-	2	2	4	1	-	1
老 岐 東 部 031	1	-	-	-	-	-	-	-	-	1	-	-	-	-	1	-	-	-	-	-	-	-
石 田 032	12	-	2	-	2	2	1	2	-	-	3	-	-	-	12	-	2	-	2	2	1	2
郷 ノ 浦 033	134	5	10	7	20	15	16	8	17	11	16	7	2	-	98	2	7	5	18	9	14	6
勝 本 034	37	-	6	4	1	1	4	6	3	1	10	1	-	-	34	-	6	4	1	1	3	5
地区設定外 999	-	-	-	-	-	-	-	-	-	-	-	-	-	-	-	-	-	-	-	-	-	-
五 島 市 211	410	4	15	25	28	28	43	35	44	66	77	26	13	6	406	4	15	25	28	28	43	35
奈 留 137	123	-	-	3	5	-	8	5	16	30	40	8	6	2	120	-	-	3	5	-	8	5
柁 島 138	-	-	-	-	-	-	-	-	-	-	-	-	-	-	-	-	-	-	-	-	-	-
久 賀 島 139	10	1	1	1	-	2	1	1	-	2	-	1	-	-	10	1	1	1	-	2	1	1
奥 浦 140	77	3	4	5	11	11	12	5	8	11	6	1	-	-	77	3	4	5	11	11	12	5
福 江 141	40	-	4	3	3	1	2	3	5	3	13	-	3	-	40	-	4	3	3	1	2	3
長 手 142	x	x	x	x	x	x	x	x	x	x	x	x	x	x	x	x	x	x	x	x	x	x
崎 山 143	11	-	-	2	1	4	1	-	-	1	2	-	-	-	11	-	-	2	1	4	1	-
五 島 赤 島 144	-	-	-	-	-	-	-	-	-	-	-	-	-	-	-	-	-	-	-	-	-	-
黄 島 145	x	x	x	x	x	x	x	x	x	x	x	x	x	x	x	x	x	x	x	x	x	x
大 浜 146	2	-	-	-	-	-	1	-	-	1	-	-	-	-	2	-	-	-	-	-	1	-
富 江 147	17	-	-	1	-	1	2	-	1	2	2	5	2	1	17	-	-	1	-	1	2	-
黒 瀬 148	1	-	-	-	-	-	-	1	-	-	-	-	-	-	1	-	-	-	-	-	-	1
大 宝 149	3	-	-	-	-	-	1	2	-	-	-	-	-	-	3	-	-	-	-	-	1	2

○ 漁業就業者統計

1 自営・雇われ別、男女別・年齢階層別漁業就業者数（つづき）

市区町村・漁業地区	雇われ漁業就業者（つづき）																			
	男（つづき）						女													
	50～54	55～59	60～64	65～69	70～74	75歳以上	小計	15～19歳	20～24	25～29	30～34	35～39	40～44	45～49	50～54	55～59	60～64	65～69	70～74	75歳以上
人	人	人	人	人	人	人	人	人	人	人	人	人	人	人	人	人	人	人	人	人
峰 西 部 010	-	-	-	-	-	-	-	-	-	-	-	-	-	-	-	-	-	-	-	-
日 の 出 011	1	-	1	2	2	2	8	-	-	-	-	-	-	1	-	-	-	5	2	-
豊 玉 東 部 012	2	1	2	2	2	-	1	-	-	-	-	-	-	-	-	-	-	-	-	1
豊 玉 西 部 013	8	16	15	1	-	-	103	-	-	-	-	-	-	3	10	53	37	-	-	-
網 島 014	-	5	6	1	-	-	13	-	-	-	-	-	-	2	2	5	4	-	-	-
唐 崎 015	-	2	1	1	1	-	10	-	-	-	-	-	-	2	-	4	3	1	-	-
東 海 016	-	-	-	-	-	-	-	-	-	-	-	-	-	-	-	-	-	-	-	-
浅 海 017	7	6	3	3	2	1	64	-	-	-	-	4	4	5	7	26	16	2	-	-
鴨 居 瀬 018	3	3	5	-	1	-	12	-	-	1	-	-	-	1	4	3	3	-	-	-
三 浦 湾 019	2	1	5	1	-	-	2	-	-	-	-	-	-	-	2	-	-	-	-	-
大 船 越 020	7	3	3	4	-	-	14	-	-	-	1	-	-	1	2	1	4	5	-	-
高 浜 021	4	2	2	-	2	-	-	-	-	-	-	-	-	-	-	-	-	-	-	-
对 馬 西 海 022	1	1	1	1	1	-	-	-	-	-	-	-	-	-	-	-	-	-	-	-
尾 崎 023	1	2	3	-	-	-	4	-	-	-	-	1	-	-	2	1	-	-	-	-
阿 須 湾 024	-	-	-	-	-	-	-	-	-	-	-	-	-	-	-	-	-	-	-	-
曲 025	-	-	-	-	-	-	-	-	-	-	-	-	-	-	-	-	-	-	-	-
巖 原 026	-	-	-	-	-	-	1	-	-	-	-	-	-	-	-	-	1	-	-	-
佐 須 027	-	-	-	-	-	-	-	-	-	-	-	-	-	-	-	-	-	-	-	-
久 田 028	-	-	-	-	-	-	-	-	-	-	-	-	-	-	-	-	-	-	-	-
豆 酸 029	5	13	18	3	3	-	5	-	-	-	-	-	-	-	-	5	-	-	-	-
地区設定外 999	-	-	-	-	-	-	-	-	-	-	-	-	-	-	-	-	-	-	-	-
老 岐 市 210	19	11	32	6	3	-	39	3	3	2	2	6	3	3	2	3	6	6	-	-
箱 崎 030	1	1	9	4	1	-	-	-	-	-	-	-	-	-	-	-	-	-	-	-
老 岐 東 部 031	-	1	-	-	-	-	-	-	-	-	-	-	-	-	-	-	-	-	-	-
石 田 032	-	-	3	-	-	-	-	-	-	-	-	-	-	-	-	-	-	-	-	-
郷 ノ 浦 033	15	9	10	1	2	-	36	3	3	2	2	6	2	2	2	6	6	-	-	-
勝 本 034	3	-	10	1	-	-	3	-	-	-	-	-	1	1	-	1	-	-	-	-
地区設定外 999	-	-	-	-	-	-	-	-	-	-	-	-	-	-	-	-	-	-	-	-
五 島 市 211	44	65	75	26	12	6	4	-	-	-	-	-	-	-	1	2	-	1	-	-
奈 留 137	16	30	38	8	5	2	3	-	-	-	-	-	-	-	-	2	-	1	-	-
椀 島 138	-	-	-	-	-	-	-	-	-	-	-	-	-	-	-	-	-	-	-	-
久 賀 島 139	-	2	-	1	-	-	-	-	-	-	-	-	-	-	-	-	-	-	-	-
奥 浦 140	8	11	6	1	-	-	-	-	-	-	-	-	-	-	-	-	-	-	-	-
福 江 141	5	3	13	-	3	-	-	-	-	-	-	-	-	-	-	-	-	-	-	-
長 手 142	x	x	x	x	x	x	x	x	x	x	x	x	x	x	x	x	x	x	x	x
崎 山 143	-	-	1	2	-	-	-	-	-	2	-	-	-	-	-	-	-	-	-	-
五 島 赤 島 144	-	-	-	-	-	-	-	-	-	-	-	-	-	-	-	-	-	-	-	-
黄 島 145	x	x	x	x	x	x	x	x	x	x	x	x	x	x	x	x	x	x	x	x
大 浜 146	-	1	-	-	-	-	-	-	-	-	-	-	-	-	-	-	-	-	-	-
富 江 147	1	2	2	5	2	1	-	-	-	-	-	-	-	-	-	-	-	-	-	-
黒 瀬 148	-	-	-	-	-	-	-	-	-	-	-	-	-	-	-	-	-	-	-	-
大 宝 149	-	-	-	-	-	-	-	-	-	-	-	-	-	-	-	-	-	-	-	-

○ 漁業就業者統計

1 自営・雇われ別、男女別・年齢階層別漁業就業者数（つづき）

市区町村・漁業地区	計	個人経営体の自家漁業就業者																				
		男女計															男					
		小計	15～19歳	20～24	25～29	30～34	35～39	40～44	45～49	50～54	55～59	60～64	65～69	70～74	75歳以上	小計	15～19歳	20～24	25～29	30～34	35～39	40～44
人	人	人	人	人	人	人	人	人	人	人	人	人	人	人	人	人	人	人	人	人	人	
玉之浦150	101	36	-	-	-	-	-	1	4	3	6	6	4	6	6	33	-	-	-	-	-	1
三井楽151	119	73	-	1	3	-	-	2	4	10	3	14	13	10	13	61	-	1	3	-	-	2
岐宿152	71	36	-	-	-	1	2	1	4	5	3	4	8	6	2	30	-	-	-	1	2	1
地区設定外999	-	-	-	-	-	-	-	-	-	-	-	-	-	-	-	-	-	-	-	-	-	-
西海市212	579	375	3	2	-	-	9	10	24	29	33	52	76	46	91	309	3	2	-	-	7	8
西彼073	153	124	2	-	-	-	3	3	6	7	9	12	29	21	32	90	2	-	-	-	2	2
瀬川074	135	27	-	-	-	-	-	-	1	3	2	3	6	3	9	27	-	-	-	-	-	-
西彼西海075	64	37	-	-	-	-	1	1	4	-	8	3	8	4	8	26	-	-	-	-	1	1
西彼大島076	67	45	-	-	-	-	3	3	3	4	3	5	6	8	10	38	-	-	-	-	2	3
崎戸077	78	74	1	-	-	-	1	2	6	7	3	18	12	6	18	63	1	-	-	-	1	1
大瀬戸078	82	68	-	2	-	-	1	1	4	8	8	11	15	4	14	65	-	2	-	-	1	1
地区設定外999	-	-	-	-	-	-	-	-	-	-	-	-	-	-	-	-	-	-	-	-	-	-
雲仙市213	320	198	-	4	3	5	5	3	13	12	18	22	42	37	34	150	-	4	3	5	5	2
愛野100	-	-	-	-	-	-	-	-	-	-	-	-	-	-	-	-	-	-	-	-	-	-
千々石101	18	16	-	-	-	-	-	-	2	2	2	3	3	1	3	13	-	-	-	-	-	-
小浜102	60	37	-	1	2	1	2	-	1	1	4	5	9	2	9	34	-	1	2	1	2	-
南串山103	137	49	-	1	-	2	2	1	3	4	7	6	6	14	3	39	-	1	-	2	2	1
南高多比良114	20	19	-	-	-	1	-	2	2	-	1	1	3	6	3	10	-	-	-	1	-	1
土黒115	28	28	-	-	-	-	-	-	1	1	-	2	8	9	7	18	-	-	-	-	-	-
神代116	10	9	-	-	-	-	-	-	-	-	1	2	2	-	4	8	-	-	-	-	-	-
瑞穂117	47	40	-	2	1	1	1	-	4	4	3	3	11	5	5	28	-	2	1	1	1	-
吾妻118	-	-	-	-	-	-	-	-	-	-	-	-	-	-	-	-	-	-	-	-	-	-
地区設定外999	-	-	-	-	-	-	-	-	-	-	-	-	-	-	-	-	-	-	-	-	-	-
南島原市214	427	351	-	1	3	2	6	10	13	24	19	43	66	51	113	307	-	1	3	2	5	10
加津佐104	67	57	-	-	-	-	2	2	1	5	-	6	17	12	12	51	-	-	-	-	2	2
口之津105	67	62	-	-	-	-	-	-	2	2	3	4	13	8	30	58	-	-	-	-	-	-
南有馬106	42	38	-	-	2	1	1	-	2	5	3	3	4	5	12	37	-	-	2	1	1	-
西有家107	70	54	-	-	-	1	-	2	3	3	7	13	6	3	16	53	-	-	-	1	-	2
有家108	50	42	-	-	-	-	1	-	1	3	3	6	7	6	15	32	-	-	-	-	1	-
布津109	100	75	-	-	1	-	2	6	3	2	3	9	14	13	22	59	-	-	1	-	1	6
深江110	31	23	-	1	-	-	-	-	1	4	-	2	5	4	6	17	-	1	-	-	-	-
地区設定外999	-	-	-	-	-	-	-	-	-	-	-	-	-	-	-	-	-	-	-	-	-	-
長与町307	28	28	-	-	-	-	-	-	-	1	-	-	8	6	13	24	-	-	-	-	-	-
長与070	28	28	-	-	-	-	-	-	-	1	-	-	8	6	13	24	-	-	-	-	-	-
地区設定外999	-	-	-	-	-	-	-	-	-	-	-	-	-	-	-	-	-	-	-	-	-	-
時津町308	66	66	-	-	-	-	-	1	1	3	5	10	17	11	18	45	-	-	-	-	-	1
時津071	66	66	-	-	-	-	-	1	1	3	5	10	17	11	18	45	-	-	-	-	-	1
地区設定外999	-	-	-	-	-	-	-	-	-	-	-	-	-	-	-	-	-	-	-	-	-	-
東彼杵町321	24	24	-	-	-	1	-	-	-	-	-	2	6	5	10	20	-	-	-	1	-	-
東彼杵062	24	24	-	-	-	1	-	-	-	-	-	2	6	5	10	20	-	-	-	1	-	-
地区設定外999	-	-	-	-	-	-	-	-	-	-	-	-	-	-	-	-	-	-	-	-	-	-

○ 漁業就業者統計

1 自営・雇われ別、男女別・年齢階層別漁業就業者数（つづき）

市区町村・漁業地区	個人経営体の自家漁業就業者（つづき）																				
	男（つづき）							女													
	45～49	50～54	55～59	60～64	65～69	70～74	75歳以上	小計	15～19歳	20～24	25～29	30～34	35～39	40～44	45～49	50～54	55～59	60～64	65～69	70～74	75歳以上
	人	人	人	人	人	人	人	人	人	人	人	人	人	人	人	人	人	人	人	人	人
玉之浦150	3	3	5	6	4	6	5	3	-	-	-	-	-	-	1	-	1	-	-	-	1
三井楽151	3	9	2	11	10	7	13	12	-	-	-	-	-	-	1	1	1	3	3	3	-
岐宿152	3	5	3	3	4	6	2	6	-	-	-	-	-	-	1	-	-	1	4	-	-
地区設定外999	-	-	-	-	-	-	-	-	-	-	-	-	-	-	-	-	-	-	-	-	-
西海市212	19	26	29	42	64	34	75	66	-	-	-	-	2	2	5	3	4	10	12	12	16
西彼073	5	7	8	8	21	12	23	34	-	-	-	-	1	1	1	-	1	4	8	9	9
瀬川074	1	3	2	3	6	3	9	-	-	-	-	-	-	-	-	-	-	-	-	-	-
西彼西海075	2	-	6	1	7	3	5	11	-	-	-	-	-	-	2	-	2	2	1	1	3
西彼大島076	2	2	3	4	6	7	9	7	-	-	-	-	1	-	1	2	-	1	-	1	1
崎戸077	5	6	2	16	11	5	15	11	-	-	-	-	-	1	1	1	1	2	1	1	3
大瀬戸078	4	8	8	10	13	4	14	3	-	-	-	-	-	-	-	-	-	1	2	-	-
地区設定外999	-	-	-	-	-	-	-	-	-	-	-	-	-	-	-	-	-	-	-	-	-
雲仙市213	10	11	13	13	26	28	30	48	-	-	-	-	-	1	3	1	5	9	16	9	4
愛野100	-	-	-	-	-	-	-	-	-	-	-	-	-	-	-	-	-	-	-	-	-
千々石101	1	2	2	2	3	1	2	3	-	-	-	-	-	-	1	-	-	1	-	-	1
小浜102	1	1	4	4	8	1	9	3	-	-	-	-	-	-	-	-	-	1	1	1	-
南串山103	2	4	5	3	3	13	3	10	-	-	-	-	-	-	1	-	2	3	3	1	-
南高多比良114	1	-	-	1	-	3	3	9	-	-	-	-	-	1	1	-	1	-	3	3	-
土黒115	1	1	-	-	2	7	7	10	-	-	-	-	-	-	-	-	-	2	6	2	-
神代116	-	-	1	2	2	-	3	1	-	-	-	-	-	-	-	-	-	-	-	-	1
瑞穂117	4	3	1	1	8	3	3	12	-	-	-	-	-	-	-	1	2	2	3	2	2
吾妻118	-	-	-	-	-	-	-	-	-	-	-	-	-	-	-	-	-	-	-	-	-
地区設定外999	-	-	-	-	-	-	-	-	-	-	-	-	-	-	-	-	-	-	-	-	-
南島原市214	10	23	16	37	56	43	101	44	-	-	-	-	1	-	3	1	3	6	10	8	12
加津佐104	1	4	-	4	14	12	12	6	-	-	-	-	-	-	-	1	-	2	3	-	-
口之津105	2	2	2	4	11	8	29	4	-	-	-	-	-	-	-	-	1	-	2	-	1
南有馬106	1	5	3	3	4	5	12	1	-	-	-	-	-	-	1	-	-	-	-	-	-
西有家107	3	3	7	13	6	3	15	1	-	-	-	-	-	-	-	-	-	-	-	-	1
有家108	-	3	2	4	7	4	11	10	-	-	-	-	-	-	1	-	1	2	-	2	4
布津109	2	2	2	7	10	10	18	16	-	-	-	-	1	-	1	-	1	2	4	3	4
深江110	1	4	-	2	4	1	4	6	-	-	-	-	-	-	-	-	-	-	1	3	2
地区設定外999	-	-	-	-	-	-	-	-	-	-	-	-	-	-	-	-	-	-	-	-	-
長与町307	-	1	-	-	7	6	10	4	-	-	-	-	-	-	-	-	-	-	1	-	3
長与070	-	1	-	-	7	6	10	4	-	-	-	-	-	-	-	-	-	-	1	-	3
地区設定外999	-	-	-	-	-	-	-	-	-	-	-	-	-	-	-	-	-	-	-	-	-
時津町308	1	2	4	4	12	8	13	21	-	-	-	-	-	-	-	1	1	6	5	3	5
時津071	1	2	4	4	12	8	13	21	-	-	-	-	-	-	-	1	1	6	5	3	5
地区設定外999	-	-	-	-	-	-	-	-	-	-	-	-	-	-	-	-	-	-	-	-	-
東彼杵町321	-	-	-	2	4	3	10	4	-	-	-	-	-	-	-	-	-	-	2	2	-
東彼杵062	-	-	-	2	4	3	10	4	-	-	-	-	-	-	-	-	-	-	2	2	-
地区設定外999	-	-	-	-	-	-	-	-	-	-	-	-	-	-	-	-	-	-	-	-	-

○ 漁業就業者統計

1 自営・雇われ別、男女別・年齢階層別漁業就業者数（つづき）

市区町村・漁業地区	団体経営体の責任のある者の漁業就業者																					
	男女計														男							
	小計	15～19歳	20～24	25～29	30～34	35～39	40～44	45～49	50～54	55～59	60～64	65～69	70～74	75歳以上	小計	15～19歳	20～24	25～29	30～34	35～39	40～44	45～49
人	人	人	人	人	人	人	人	人	人	人	人	人	人	人	人	人	人	人	人	人	人	人
玉之浦150	13	-	-	-	-	2	1	3	3	-	3	1	-	-	12	-	-	-	-	2	1	3
三井楽151	3	-	-	-	-	-	-	-	1	-	1	1	-	-	3	-	-	-	-	-	-	-
岐宿152	5	-	-	-	-	1	-	1	1	-	-	2	-	-	4	-	-	-	-	1	-	1
地区設定外999	-	-	-	-	-	-	-	-	-	-	-	-	-	-	-	-	-	-	-	-	-	-
西海市212	15	-	-	-	1	-	2	1	2	1	-	2	3	3	15	-	-	-	1	-	2	1
西彼73	4	-	-	-	-	-	-	-	2	-	-	-	-	2	4	-	-	-	-	-	-	-
瀬川074	8	-	-	-	-	-	1	1	-	-	-	2	3	1	8	-	-	-	-	-	1	1
西彼西海075	2	-	-	-	-	-	1	-	-	1	-	-	-	-	2	-	-	-	-	-	1	-
西彼大島076	1	-	-	-	1	-	-	-	-	-	-	-	-	-	1	-	-	-	1	-	-	-
崎戸077	-	-	-	-	-	-	-	-	-	-	-	-	-	-	-	-	-	-	-	-	-	-
大瀬戸078	-	-	-	-	-	-	-	-	-	-	-	-	-	-	-	-	-	-	-	-	-	-
地区設定外999	-	-	-	-	-	-	-	-	-	-	-	-	-	-	-	-	-	-	-	-	-	-
雲仙市213	9	-	-	-	-	1	3	1	1	-	-	-	2	1	8	-	-	-	-	1	2	1
愛野100	-	-	-	-	-	-	-	-	-	-	-	-	-	-	-	-	-	-	-	-	-	-
千々石101	-	-	-	-	-	-	-	-	-	-	-	-	-	-	-	-	-	-	-	-	-	-
小浜102	-	-	-	-	-	-	-	-	-	-	-	-	-	-	-	-	-	-	-	-	-	-
南串山103	9	-	-	-	-	1	3	1	1	-	-	-	2	1	8	-	-	-	-	1	2	1
南高多比良114	-	-	-	-	-	-	-	-	-	-	-	-	-	-	-	-	-	-	-	-	-	-
土黒115	-	-	-	-	-	-	-	-	-	-	-	-	-	-	-	-	-	-	-	-	-	-
神代116	-	-	-	-	-	-	-	-	-	-	-	-	-	-	-	-	-	-	-	-	-	-
瑞穂117	-	-	-	-	-	-	-	-	-	-	-	-	-	-	-	-	-	-	-	-	-	-
吾妻118	-	-	-	-	-	-	-	-	-	-	-	-	-	-	-	-	-	-	-	-	-	-
地区設定外999	-	-	-	-	-	-	-	-	-	-	-	-	-	-	-	-	-	-	-	-	-	-
南島原市214	8	-	-	-	-	-	-	2	4	-	-	-	2	-	8	-	-	-	-	-	-	2
加津佐104	-	-	-	-	-	-	-	-	-	-	-	-	-	-	-	-	-	-	-	-	-	-
口之津105	1	-	-	-	-	-	-	-	-	-	-	1	-	-	1	-	-	-	-	-	-	-
南有馬106	1	-	-	-	-	-	1	-	-	-	-	-	-	-	1	-	-	-	-	-	-	1
西有家107	-	-	-	-	-	-	-	-	-	-	-	-	-	-	-	-	-	-	-	-	-	-
有家108	-	-	-	-	-	-	-	-	-	-	-	-	-	-	-	-	-	-	-	-	-	-
布津109	1	-	-	-	-	-	1	-	-	-	-	-	-	-	1	-	-	-	-	-	-	1
深江110	5	-	-	-	-	-	-	4	-	-	1	-	-	-	5	-	-	-	-	-	-	-
地区設定外999	-	-	-	-	-	-	-	-	-	-	-	-	-	-	-	-	-	-	-	-	-	-
長与町307	-	-	-	-	-	-	-	-	-	-	-	-	-	-	-	-	-	-	-	-	-	-
長与070	-	-	-	-	-	-	-	-	-	-	-	-	-	-	-	-	-	-	-	-	-	-
地区設定外999	-	-	-	-	-	-	-	-	-	-	-	-	-	-	-	-	-	-	-	-	-	-
時津町308	-	-	-	-	-	-	-	-	-	-	-	-	-	-	-	-	-	-	-	-	-	-
時津071	-	-	-	-	-	-	-	-	-	-	-	-	-	-	-	-	-	-	-	-	-	-
地区設定外999	-	-	-	-	-	-	-	-	-	-	-	-	-	-	-	-	-	-	-	-	-	-
東彼杵町321	-	-	-	-	-	-	-	-	-	-	-	-	-	-	-	-	-	-	-	-	-	-
東彼杵062	-	-	-	-	-	-	-	-	-	-	-	-	-	-	-	-	-	-	-	-	-	-
地区設定外999	-	-	-	-	-	-	-	-	-	-	-	-	-	-	-	-	-	-	-	-	-	-

○ 漁業就業者統計

1 自営・雇われ別、男女別・年齢階層別漁業就業者数（つづき）

市区町村・漁業地区	団体経営体の責任のある者の漁業就業者（つづき）																			
	男（つづき）						女													
	50～54	55～59	60～64	65～69	70～74	75歳以上	小計	15～19歳	20～24	25～29	30～34	35～39	40～44	45～49	50～54	55～59	60～64	65～69	70～74	75歳以上
人	人	人	人	人	人	人	人	人	人	人	人	人	人	人	人	人	人	人	人	人
玉之浦150	3	-	2	1	-	-	1	-	-	-	-	-	-	-	-	-	1	-	-	-
三井楽151	1	-	1	1	-	-	-	-	-	-	-	-	-	-	-	-	-	-	-	-
岐宿152	1	-	-	1	-	-	1	-	-	-	-	-	-	-	-	-	-	1	-	-
地区設定外999	-	-	-	-	-	-	-	-	-	-	-	-	-	-	-	-	-	-	-	-
西海市212	2	1	-	2	3	3	-	-	-	-	-	-	-	-	-	-	-	-	-	-
西彼073	2	-	-	-	-	2	-	-	-	-	-	-	-	-	-	-	-	-	-	-
瀬川074	-	-	-	2	3	1	-	-	-	-	-	-	-	-	-	-	-	-	-	-
西彼西海075	-	1	-	-	-	-	-	-	-	-	-	-	-	-	-	-	-	-	-	-
西彼大島076	-	-	-	-	-	-	-	-	-	-	-	-	-	-	-	-	-	-	-	-
崎戸077	-	-	-	-	-	-	-	-	-	-	-	-	-	-	-	-	-	-	-	-
大瀬戸078	-	-	-	-	-	-	-	-	-	-	-	-	-	-	-	-	-	-	-	-
地区設定外999	-	-	-	-	-	-	-	-	-	-	-	-	-	-	-	-	-	-	-	-
雲仙市213	1	-	-	-	2	1	1	-	-	-	-	-	1	-	-	-	-	-	-	-
愛野100	-	-	-	-	-	-	-	-	-	-	-	-	-	-	-	-	-	-	-	-
千々石101	-	-	-	-	-	-	-	-	-	-	-	-	-	-	-	-	-	-	-	-
小浜102	-	-	-	-	-	-	-	-	-	-	-	-	-	-	-	-	-	-	-	-
南串山103	1	-	-	-	2	1	1	-	-	-	-	-	1	-	-	-	-	-	-	-
南高多比良114	-	-	-	-	-	-	-	-	-	-	-	-	-	-	-	-	-	-	-	-
土黒115	-	-	-	-	-	-	-	-	-	-	-	-	-	-	-	-	-	-	-	-
神代116	-	-	-	-	-	-	-	-	-	-	-	-	-	-	-	-	-	-	-	-
瑞穂117	-	-	-	-	-	-	-	-	-	-	-	-	-	-	-	-	-	-	-	-
吾妻118	-	-	-	-	-	-	-	-	-	-	-	-	-	-	-	-	-	-	-	-
地区設定外999	-	-	-	-	-	-	-	-	-	-	-	-	-	-	-	-	-	-	-	-
南島原市214	4	-	-	2	-	-	-	-	-	-	-	-	-	-	-	-	-	-	-	-
加津佐104	-	-	-	-	-	-	-	-	-	-	-	-	-	-	-	-	-	-	-	-
口之津105	-	-	-	1	-	-	-	-	-	-	-	-	-	-	-	-	-	-	-	-
南有馬106	-	-	-	-	-	-	-	-	-	-	-	-	-	-	-	-	-	-	-	-
西有家107	-	-	-	-	-	-	-	-	-	-	-	-	-	-	-	-	-	-	-	-
有家108	-	-	-	-	-	-	-	-	-	-	-	-	-	-	-	-	-	-	-	-
布津109	-	-	-	-	-	-	-	-	-	-	-	-	-	-	-	-	-	-	-	-
深江110	4	-	-	1	-	-	-	-	-	-	-	-	-	-	-	-	-	-	-	-
地区設定外999	-	-	-	-	-	-	-	-	-	-	-	-	-	-	-	-	-	-	-	-
長与町307	-	-	-	-	-	-	-	-	-	-	-	-	-	-	-	-	-	-	-	-
長与070	-	-	-	-	-	-	-	-	-	-	-	-	-	-	-	-	-	-	-	-
地区設定外999	-	-	-	-	-	-	-	-	-	-	-	-	-	-	-	-	-	-	-	-
時津町308	-	-	-	-	-	-	-	-	-	-	-	-	-	-	-	-	-	-	-	-
時津071	-	-	-	-	-	-	-	-	-	-	-	-	-	-	-	-	-	-	-	-
地区設定外999	-	-	-	-	-	-	-	-	-	-	-	-	-	-	-	-	-	-	-	-
東彼杵町321	-	-	-	-	-	-	-	-	-	-	-	-	-	-	-	-	-	-	-	-
東彼杵062	-	-	-	-	-	-	-	-	-	-	-	-	-	-	-	-	-	-	-	-
地区設定外999	-	-	-	-	-	-	-	-	-	-	-	-	-	-	-	-	-	-	-	-

○ 漁業就業者統計

1 自営・雇われ別、男女別・年齢階層別漁業就業者数（つづき）

市区町村・漁業地区	雇われ漁業就業者																					
	男女計														男							
	小計	15～19歳	20～24	25～29	30～34	35～39	40～44	45～49	50～54	55～59	60～64	65～69	70～74	75歳以上	小計	15～19歳	20～24	25～29	30～34	35～39	40～44	45～49
	人	人	人	人	人	人	人	人	人	人	人	人	人	人	人	人	人	人	人	人	人	人
玉之浦150	52	-	6	6	3	-	8	8	3	8	4	4	1	1	52	-	6	6	3	-	8	8
三井楽151	43	-	-	2	3	7	3	5	6	6	7	3	-	1	43	-	-	2	3	7	3	5
岐宿152	30	-	-	2	2	2	4	5	3	4	2	1	-	29	-	-	2	2	2	4	5	
地区設定外999	-	-	-	-	-	-	-	-	-	-	-	-	-	-	-	-	-	-	-	-	-	-
西海市212	189	6	4	3	7	9	11	18	21	17	26	44	9	14	155	6	3	3	5	7	11	15
西彼073	25	-	-	1	1	1	2	1	5	2	2	9	1	-	14	-	-	1	1	1	2	-
瀬川074	100	-	1	1	2	6	6	11	8	4	19	22	7	13	82	-	-	1	2	4	6	9
西彼西海075	25	6	1	1	-	1	1	3	1	7	2	1	1	-	25	6	1	1	-	1	1	3
西彼大島076	21	-	2	-	3	-	2	-	2	1	9	-	-	18	-	2	-	1	-	2	-	
崎戸077	4	-	-	-	1	-	1	-	-	-	1	-	1	-	4	-	-	-	1	-	-	1
大瀬戸078	14	-	-	-	-	1	-	2	5	2	2	2	-	-	12	-	-	-	-	1	-	2
地区設定外999	-	-	-	-	-	-	-	-	-	-	-	-	-	-	-	-	-	-	-	-	-	-
雲仙市213	113	-	9	11	11	10	5	7	9	12	8	13	14	4	113	-	9	11	11	10	5	7
愛野100	-	-	-	-	-	-	-	-	-	-	-	-	-	-	-	-	-	-	-	-	-	-
千々石101	2	-	-	-	-	-	-	-	2	-	-	-	-	-	2	-	-	-	-	-	-	-
小浜102	23	-	4	2	3	1	1	1	2	2	-	3	2	2	23	-	4	2	3	1	1	1
南串山103	79	-	5	9	8	8	3	6	4	10	8	8	8	2	79	-	5	9	8	8	3	6
南高多比良114	1	-	-	-	-	-	1	-	-	-	-	-	-	-	1	-	-	-	-	-	1	-
土黒115	-	-	-	-	-	-	-	-	-	-	-	-	-	-	-	-	-	-	-	-	-	-
神代116	1	-	-	-	-	1	-	-	-	-	-	-	-	-	1	-	-	-	-	1	-	-
瑞穂117	7	-	-	-	-	-	-	1	-	-	2	4	-	7	-	-	-	-	-	-	-	-
吾妻118	-	-	-	-	-	-	-	-	-	-	-	-	-	-	-	-	-	-	-	-	-	-
地区設定外999	-	-	-	-	-	-	-	-	-	-	-	-	-	-	-	-	-	-	-	-	-	-
南島原市214	68	1	-	1	1	9	8	9	8	9	7	7	7	1	67	1	-	1	1	9	8	9
加津佐104	10	-	-	-	-	5	-	-	-	-	-	-	-	-	10	-	-	-	-	5	5	-
口之津105	4	-	-	-	-	2	-	-	-	1	-	1	-	4	-	-	-	-	2	-	-	-
南有馬106	3	-	-	-	-	-	1	-	1	1	-	-	-	3	-	-	-	-	-	-	-	1
西有家107	16	1	-	1	1	-	1	3	3	3	2	-	-	1	16	1	-	1	1	-	1	3
有家108	8	-	-	-	-	-	-	2	2	2	2	2	-	7	-	-	-	-	-	-	-	-
布津109	24	-	-	-	-	2	5	2	2	2	4	7	-	24	-	-	-	-	-	2	5	-
深江110	3	-	-	-	-	-	1	-	2	-	2	-	-	3	-	-	-	-	-	-	-	-
地区設定外999	-	-	-	-	-	-	-	-	-	-	-	-	-	-	-	-	-	-	-	-	-	-
長与町307	-	-	-	-	-	-	-	-	-	-	-	-	-	-	-	-	-	-	-	-	-	-
長与070	-	-	-	-	-	-	-	-	-	-	-	-	-	-	-	-	-	-	-	-	-	-
地区設定外999	-	-	-	-	-	-	-	-	-	-	-	-	-	-	-	-	-	-	-	-	-	-
時津町308	-	-	-	-	-	-	-	-	-	-	-	-	-	-	-	-	-	-	-	-	-	-
時津071	-	-	-	-	-	-	-	-	-	-	-	-	-	-	-	-	-	-	-	-	-	-
地区設定外999	-	-	-	-	-	-	-	-	-	-	-	-	-	-	-	-	-	-	-	-	-	-
東彼杵町321	-	-	-	-	-	-	-	-	-	-	-	-	-	-	-	-	-	-	-	-	-	-
東彼杵062	-	-	-	-	-	-	-	-	-	-	-	-	-	-	-	-	-	-	-	-	-	-
地区設定外999	-	-	-	-	-	-	-	-	-	-	-	-	-	-	-	-	-	-	-	-	-	-

○ 漁業就業者統計

1 自営・雇われ別、男女別・年齢階層別漁業就業者数（つづき）

市区町村・漁業地区	雇われ漁業就業者（つづき）																			
	男（つづき）						女													
	50～54	55～59	60～64	65～69	70～74	75歳以上	小計	15～19歳	20～24	25～29	30～34	35～39	40～44	45～49	50～54	55～59	60～64	65～69	70～74	75歳以上
人	人	人	人	人	人	人	人	人	人	人	人	人	人	人	人	人	人	人	人	人
玉之浦150	3	8	4	4	1	1	-	-	-	-	-	-	-	-	-	-	-	-	-	-
三井楽151	6	6	7	3	-	1	-	-	-	-	-	-	-	-	-	-	-	-	-	-
岐宿152	5	2	4	2	1	-	1	-	-	-	-	-	-	-	-	1	-	-	-	-
地区設定外999	-	-	-	-	-	-	-	-	-	-	-	-	-	-	-	-	-	-	-	-
西海市212	16	14	24	32	6	13	34	-	1	-	2	2	-	3	5	3	2	12	3	1
西彼073	2	1	1	5	-	-	11	-	-	-	-	-	-	1	3	1	1	4	1	-
瀬川074	6	3	19	15	5	12	18	-	1	-	-	2	-	2	2	1	-	7	2	1
西彼西海075	1	7	2	1	1	-	-	-	-	-	-	-	-	-	-	-	-	-	-	-
西彼大島076	2	1	1	9	-	-	3	-	-	-	2	-	-	-	-	1	-	-	-	-
崎戸077	-	-	-	1	-	1	-	-	-	-	-	-	-	-	-	-	-	-	-	-
大瀬戸078	5	2	1	1	-	-	2	-	-	-	-	-	-	-	-	-	1	1	-	-
地区設定外999	-	-	-	-	-	-	-	-	-	-	-	-	-	-	-	-	-	-	-	-
雲仙市213	9	12	8	13	14	4	-	-	-	-	-	-	-	-	-	-	-	-	-	-
愛野100	-	-	-	-	-	-	-	-	-	-	-	-	-	-	-	-	-	-	-	-
千々石101	2	-	-	-	-	-	-	-	-	-	-	-	-	-	-	-	-	-	-	-
小浜102	2	2	-	3	2	2	-	-	-	-	-	-	-	-	-	-	-	-	-	-
南串山103	4	10	8	8	8	2	-	-	-	-	-	-	-	-	-	-	-	-	-	-
南高比良114	-	-	-	-	-	-	-	-	-	-	-	-	-	-	-	-	-	-	-	-
土黒115	-	-	-	-	-	-	-	-	-	-	-	-	-	-	-	-	-	-	-	-
神代116	-	-	-	-	-	-	-	-	-	-	-	-	-	-	-	-	-	-	-	-
瑞穂117	1	-	-	2	4	-	-	-	-	-	-	-	-	-	-	-	-	-	-	-
吾妻118	-	-	-	-	-	-	-	-	-	-	-	-	-	-	-	-	-	-	-	-
地区設定外999	-	-	-	-	-	-	-	-	-	-	-	-	-	-	-	-	-	-	-	-
南島原市214	8	9	6	7	7	1	1	-	-	-	-	-	-	-	-	-	1	-	-	-
加津佐104	-	-	-	-	-	-	-	-	-	-	-	-	-	-	-	-	-	-	-	-
口之津105	-	1	-	1	-	-	-	-	-	-	-	-	-	-	-	-	-	-	-	-
南有馬106	-	1	1	-	-	-	-	-	-	-	-	-	-	-	-	-	-	-	-	-
西有家107	3	3	2	-	-	1	-	-	-	-	-	-	-	-	-	-	-	-	-	-
有家108	2	2	1	2	-	-	1	-	-	-	-	-	-	-	-	-	1	-	-	-
布津109	2	2	-	4	7	-	-	-	-	-	-	-	-	-	-	-	-	-	-	-
深江110	1	-	2	-	-	-	-	-	-	-	-	-	-	-	-	-	-	-	-	-
地区設定外999	-	-	-	-	-	-	-	-	-	-	-	-	-	-	-	-	-	-	-	-
長与町307	-	-	-	-	-	-	-	-	-	-	-	-	-	-	-	-	-	-	-	-
長与070	-	-	-	-	-	-	-	-	-	-	-	-	-	-	-	-	-	-	-	-
地区設定外999	-	-	-	-	-	-	-	-	-	-	-	-	-	-	-	-	-	-	-	-
時津町308	-	-	-	-	-	-	-	-	-	-	-	-	-	-	-	-	-	-	-	-
時津071	-	-	-	-	-	-	-	-	-	-	-	-	-	-	-	-	-	-	-	-
地区設定外999	-	-	-	-	-	-	-	-	-	-	-	-	-	-	-	-	-	-	-	-
東彼杵町321	-	-	-	-	-	-	-	-	-	-	-	-	-	-	-	-	-	-	-	-
東彼杵062	-	-	-	-	-	-	-	-	-	-	-	-	-	-	-	-	-	-	-	-
地区設定外999	-	-	-	-	-	-	-	-	-	-	-	-	-	-	-	-	-	-	-	-

○ 漁業就業者統計

1 自営・雇われ別、男女別・年齢階層別漁業就業者数（つづき）

市区町村・漁業地区	計	個人経営体の自家漁業就業者																					
		男女計														男							
		小計	15～19歳	20～24	25～29	30～34	35～39	40～44	45～49	50～54	55～59	60～64	65～69	70～74	75歳以上	小計	15～19歳	20～24	25～29	30～34	35～39	40～44	
人	人	人	人	人	人	人	人	人	人	人	人	人	人	人	人	人	人	人	人	人	人		
川 棚 町 322	35	35	-	-	-	-	-	1	2	-	-	-	7	7	18	25	-	-	-	-	-	-	
川 棚 061	35	35	-	-	-	-	-	1	2	-	-	-	7	7	18	25	-	-	-	-	-	-	
地区設定外 999	-	-	-	-	-	-	-	-	-	-	-	-	-	-	-	-	-	-	-	-	-	-	
小 値 賀 町 383	145	124	-	-	-	1	3	-	2	1	15	21	32	23	26	113	-	-	-	-	1	3	
小 値 賀 055	145	124	-	-	-	1	3	-	2	1	15	21	32	23	26	113	-	-	-	-	1	3	
地区設定外 999	-	-	-	-	-	-	-	-	-	-	-	-	-	-	-	-	-	-	-	-	-	-	
新上五島町 411	893	297	-	-	-	4	3	5	12	12	18	53	60	36	94	269	-	-	-	-	4	3	5
北魚目 121	44	20	-	-	-	-	1	-	1	-	-	9	5	2	2	17	-	-	-	-	-	1	
北魚目第一 122	40	6	-	-	-	-	-	-	1	-	1	1	-	1	2	6	-	-	-	-	-	-	
魚 目 123	76	12	-	-	-	2	-	-	-	-	-	1	4	2	3	9	-	-	-	-	2	-	
有 川 124	75	37	-	-	-	-	-	-	2	2	1	7	8	4	13	33	-	-	-	-	-	-	
崎 浦 125	25	11	-	-	-	-	-	1	-	-	1	-	3	1	5	11	-	-	-	-	-	1	
太 田 126	19	18	-	-	-	-	-	-	-	3	2	4	-	1	8	16	-	-	-	-	-	-	
鯛ノ浦湾 127	18	14	-	-	-	-	-	-	1	-	-	5	3	1	4	13	-	-	-	-	-	-	
有川神ノ浦 128	33	11	-	-	-	-	-	-	-	1	-	-	2	3	5	11	-	-	-	-	-	-	
上 五 島 129	84	54	-	-	-	1	-	4	1	3	6	8	11	5	15	53	-	-	-	-	1	-	4
飯ノ瀬戸 130	13	7	-	-	-	-	1	-	-	-	1	2	2	1	-	6	-	-	-	-	-	1	
浜 串 131	217	3	-	-	-	-	-	-	-	-	-	-	-	-	3	3	-	-	-	-	-	-	
岩 瀬 浦 132	3	3	-	-	-	-	-	-	-	-	-	-	-	1	2	3	-	-	-	-	-	-	
奈 良 尾 133	60	12	-	-	-	-	-	-	-	-	2	2	2	2	4	11	-	-	-	-	-	-	
神 部 134	38	5	-	-	-	-	-	-	-	-	-	2	-	1	2	5	-	-	-	-	-	-	
若 松 中 央 135	104	54	-	-	-	1	-	-	-	2	3	8	13	9	18	43	-	-	-	-	1	-	
日 ノ 島 136	44	30	-	-	-	-	1	-	6	1	1	4	7	2	8	29	-	-	-	-	-	1	
地区設定外 999	-	-	-	-	-	-	-	-	-	-	-	-	-	-	-	-	-	-	-	-	-	-	

○ 漁業就業者統計

1 自営・雇われ別、男女別・年齢階層別漁業就業者数（つづき）

市区町村・漁業地区	個人経営体の自家漁業就業者（つづき）																				
	男（つづき）							女													
	45～49	50～54	55～59	60～64	65～69	70～74	75歳以上	小計	15～19歳	20～24	25～29	30～34	35～39	40～44	45～49	50～54	55～59	60～64	65～69	70～74	75歳以上
	人	人	人	人	人	人	人	人	人	人	人	人	人	人	人	人	人	人	人	人	人
川 棚 町 322	2	-	-	-	5	6	12	10	-	-	-	-	-	1	-	-	-	-	2	1	6
川 棚 061	2	-	-	-	5	6	12	10	-	-	-	-	-	1	-	-	-	-	2	1	6
地区設定外 999	-	-	-	-	-	-	-	-	-	-	-	-	-	-	-	-	-	-	-	-	-
小 値 賀 町 383	1	1	14	19	28	22	24	11	-	-	-	-	-	-	1	-	1	2	4	1	2
小 値 賀 055	1	1	14	19	28	22	24	11	-	-	-	-	-	1	-	1	2	4	4	1	2
地区設定外 999	-	-	-	-	-	-	-	-	-	-	-	-	-	-	-	-	-	-	-	-	-
新 上 五 島 町 411	12	10	16	44	53	32	90	28	-	-	-	-	-	-	2	2	9	7	4	4	
北 魚 目 121	1	-	-	7	5	1	2	3	-	-	-	-	-	-	-	-	-	2	-	1	-
北魚目第一 122	1	-	1	1	-	1	2	-	-	-	-	-	-	-	-	-	-	-	-	-	-
魚 目 123	-	-	-	1	1	2	3	3	-	-	-	-	-	-	-	-	-	-	3	-	-
有 川 124	2	2	1	5	8	3	12	4	-	-	-	-	-	-	-	-	-	2	-	1	1
崎 浦 125	-	-	1	-	3	1	5	-	-	-	-	-	-	-	-	-	-	-	-	-	-
太 田 126	-	2	1	4	-	1	8	2	-	-	-	-	-	-	-	1	1	-	-	-	-
鯛ノ浦湾 127	1	-	-	4	3	1	4	1	-	-	-	-	-	-	-	-	-	1	-	-	-
有川神ノ浦 128	-	1	-	-	2	3	5	-	-	-	-	-	-	-	-	-	-	-	-	-	-
上 五 島 129	1	2	6	8	11	5	15	1	-	-	-	-	-	-	1	-	-	-	-	-	-
飯ノ瀬戸 130	-	-	1	2	1	1	-	1	-	-	-	-	-	-	-	-	-	-	1	-	-
浜 串 131	-	-	-	-	-	-	3	-	-	-	-	-	-	-	-	-	-	-	-	-	-
岩 瀬 浦 132	-	-	-	-	-	1	2	-	-	-	-	-	-	-	-	-	-	-	-	-	-
奈 良 尾 133	-	-	2	1	2	2	4	1	-	-	-	-	-	-	-	-	-	1	-	-	-
神 部 134	-	-	-	2	-	1	2	-	-	-	-	-	-	-	-	-	-	-	-	-	-
若 松 中 央 135	-	2	2	5	10	7	16	11	-	-	-	-	-	-	-	1	3	3	2	2	
日ノ島 136	6	1	1	4	7	2	7	1	-	-	-	-	-	-	-	-	-	-	-	-	1
地区設定外 999	-	-	-	-	-	-	-	-	-	-	-	-	-	-	-	-	-	-	-	-	-

○ 漁業就業者統計

1 自営・雇われ別、男女別・年齢階層別漁業就業者数（つづき）

市区町村・漁業地区	団体経営体の責任のある者の漁業就業者																					
	男女計														男							
	小計	15～19歳	20～24	25～29	30～34	35～39	40～44	45～49	50～54	55～59	60～64	65～69	70～74	75歳以上	小計	15～19歳	20～24	25～29	30～34	35～39	40～44	45～49
人	人	人	人	人	人	人	人	人	人	人	人	人	人	人	人	人	人	人	人	人	人	人
川 棚 町 322	-	-	-	-	-	-	-	-	-	-	-	-	-	-	-	-	-	-	-	-	-	-
川 棚 061	-	-	-	-	-	-	-	-	-	-	-	-	-	-	-	-	-	-	-	-	-	-
地区設定外 999	-	-	-	-	-	-	-	-	-	-	-	-	-	-	-	-	-	-	-	-	-	-
小 値 賀 町 383	2	-	-	-	-	1	-	-	-	1	-	-	-	2	-	-	-	-	1	-	-	-
小 値 賀 055	2	-	-	-	-	1	-	-	-	1	-	-	-	2	-	-	-	-	1	-	-	-
地区設定外 999	-	-	-	-	-	-	-	-	-	-	-	-	-	-	-	-	-	-	-	-	-	-
新上五島町 411	49	-	1	-	-	1	2	4	9	17	9	3	1	2	49	-	1	-	-	1	2	4
北魚目 121	-	-	-	-	-	-	-	-	-	-	-	-	-	-	-	-	-	-	-	-	-	-
北魚目第一 122	1	-	-	-	-	-	-	-	-	1	-	-	-	1	-	-	-	-	-	-	-	-
魚 目 123	1	-	-	-	-	-	-	-	-	-	-	1	-	1	-	-	-	-	-	-	-	-
有 川 124	-	-	-	-	-	-	-	-	-	-	-	-	-	-	-	-	-	-	-	-	-	-
崎 浦 125	3	-	-	-	-	-	-	-	2	1	-	-	-	3	-	-	-	-	-	-	-	-
太 田 126	-	-	-	-	-	-	-	-	-	-	-	-	-	-	-	-	-	-	-	-	-	-
鯛ノ浦湾 127	-	-	-	-	-	-	-	-	-	-	-	-	-	-	-	-	-	-	-	-	-	-
有川神ノ浦 128	2	-	-	-	-	-	-	-	-	-	-	-	-	2	2	-	-	-	-	-	-	-
上 五 島 129	1	-	-	-	-	-	-	-	-	1	-	-	-	1	-	-	-	-	-	-	-	-
飯ノ瀬戸 130	-	-	-	-	-	-	-	-	-	-	-	-	-	-	-	-	-	-	-	-	-	-
浜 串 131	27	-	-	-	-	1	1	4	5	10	4	2	-	27	-	-	-	-	1	1	4	-
岩 瀬 浦 132	-	-	-	-	-	-	-	-	-	-	-	-	-	-	-	-	-	-	-	-	-	-
奈 良 尾 133	-	-	-	-	-	-	-	-	-	-	-	-	-	-	-	-	-	-	-	-	-	-
神 部 134	8	-	-	-	-	-	1	-	4	2	-	1	-	8	-	-	-	-	-	-	1	-
若 松 中 央 135	4	-	-	-	-	-	-	-	3	1	-	-	-	4	-	-	-	-	-	-	-	-
日 ノ 島 136	2	-	1	-	-	-	-	-	-	1	-	-	-	2	-	1	-	-	-	-	-	-
地区設定外 999	-	-	-	-	-	-	-	-	-	-	-	-	-	-	-	-	-	-	-	-	-	-

○ 漁業就業者統計

1 自営・雇われ別、男女別・年齢階層別漁業就業者数（つづき）

市区町村・漁業地区	団体経営体の責任のある者の漁業就業者（つづき）																			
	男（つづき）						女													
	50～54	55～59	60～64	65～69	70～74	75歳以上	小計	15～19歳	20～24	25～29	30～34	35～39	40～44	45～49	50～54	55～59	60～64	65～69	70～74	75歳以上
人	人	人	人	人	人	人	人	人	人	人	人	人	人	人	人	人	人	人	人	人
川 棚 町 322	-	-	-	-	-	-	-	-	-	-	-	-	-	-	-	-	-	-	-	-
川 棚 061	-	-	-	-	-	-	-	-	-	-	-	-	-	-	-	-	-	-	-	-
地区設定外 999	-	-	-	-	-	-	-	-	-	-	-	-	-	-	-	-	-	-	-	-
小 値 賀 町 383	-	-	1	-	-	-	-	-	-	-	-	-	-	-	-	-	-	-	-	-
小 値 賀 055	-	-	1	-	-	-	-	-	-	-	-	-	-	-	-	-	-	-	-	-
地区設定外 999	-	-	-	-	-	-	-	-	-	-	-	-	-	-	-	-	-	-	-	-
新上五島町 411	9	17	9	3	1	2	-	-	-	-	-	-	-	-	-	-	-	-	-	-
北 魚 目 121	-	-	-	-	-	-	-	-	-	-	-	-	-	-	-	-	-	-	-	-
北魚目第一 122	-	-	1	-	-	-	-	-	-	-	-	-	-	-	-	-	-	-	-	-
魚 目 123	-	-	-	-	1	-	-	-	-	-	-	-	-	-	-	-	-	-	-	-
有 川 124	-	-	-	-	-	-	-	-	-	-	-	-	-	-	-	-	-	-	-	-
崎 浦 125	-	2	1	-	-	-	-	-	-	-	-	-	-	-	-	-	-	-	-	-
太 田 126	-	-	-	-	-	-	-	-	-	-	-	-	-	-	-	-	-	-	-	-
鯛ノ浦湾 127	-	-	-	-	-	-	-	-	-	-	-	-	-	-	-	-	-	-	-	-
有川神ノ浦 128	-	-	-	-	-	2	-	-	-	-	-	-	-	-	-	-	-	-	-	-
上 五 島 129	-	-	1	-	-	-	-	-	-	-	-	-	-	-	-	-	-	-	-	-
飯ノ瀬戸 130	-	-	-	-	-	-	-	-	-	-	-	-	-	-	-	-	-	-	-	-
浜 串 131	5	10	4	2	-	-	-	-	-	-	-	-	-	-	-	-	-	-	-	-
岩 瀬 浦 132	-	-	-	-	-	-	-	-	-	-	-	-	-	-	-	-	-	-	-	-
奈 良 尾 133	-	-	-	-	-	-	-	-	-	-	-	-	-	-	-	-	-	-	-	-
神 部 134	4	2	-	1	-	-	-	-	-	-	-	-	-	-	-	-	-	-	-	-
若 松 中 央 135	-	3	1	-	-	-	-	-	-	-	-	-	-	-	-	-	-	-	-	-
日 ノ 島 136	-	-	1	-	-	-	-	-	-	-	-	-	-	-	-	-	-	-	-	-
地区設定外 999	-	-	-	-	-	-	-	-	-	-	-	-	-	-	-	-	-	-	-	-

○ 漁業就業者統計

1 自営・雇われ別、男女別・年齢階層別漁業就業者数（つづき）

市区町村・漁業地区	雇われ漁業就業者																					
	男女計														男							
	小計	15～19歳	20～24	25～29	30～34	35～39	40～44	45～49	50～54	55～59	60～64	65～69	70～74	75歳以上	小計	15～19歳	20～24	25～29	30～34	35～39	40～44	45～49
人	人	人	人	人	人	人	人	人	人	人	人	人	人	人	人	人	人	人	人	人	人	人
川 棚 町 322	-	-	-	-	-	-	-	-	-	-	-	-	-	-	-	-	-	-	-	-	-	-
川 棚 061	-	-	-	-	-	-	-	-	-	-	-	-	-	-	-	-	-	-	-	-	-	-
地区設定外 999	-	-	-	-	-	-	-	-	-	-	-	-	-	-	-	-	-	-	-	-	-	-
小 値 賀 町 383	19	-	-	-	1	2	3	1	-	3	4	1	2	2	18	-	-	-	1	2	3	1
小 値 賀 055	19	-	-	-	1	2	3	1	-	3	4	1	2	2	18	-	-	-	1	2	3	1
地区設定外 999	-	-	-	-	-	-	-	-	-	-	-	-	-	-	-	-	-	-	-	-	-	-
新上五島町 411	547	13	9	19	19	42	25	46	57	101	103	75	24	14	516	13	9	19	19	40	25	46
北魚目 121	24	-	-	1	-	2	2	-	4	2	2	4	3	4	24	-	-	1	-	2	2	-
北魚目第一 122	33	-	1	2	1	4	-	1	3	4	7	10	-	-	33	-	1	2	1	4	-	1
魚 目 123	63	-	-	1	-	5	3	3	6	7	12	14	10	2	63	-	-	1	-	5	3	3
有 川 124	38	-	-	1	-	2	2	3	1	3	10	13	1	2	38	-	-	1	-	2	2	3
崎 浦 125	11	-	-	-	-	-	-	1	-	2	6	2	-	-	11	-	-	-	-	-	-	1
太 田 126	1	-	-	-	-	-	-	-	-	-	1	-	-	-	1	-	-	-	-	-	-	-
鯛ノ浦湾 127	4	-	-	-	-	1	-	-	1	1	1	1	-	-	4	-	-	-	-	1	-	-
有川神ノ浦 128	20	-	-	2	-	2	1	3	1	2	3	2	1	3	20	-	-	2	-	2	1	3
上五島 129	29	1	1	-	4	-	2	-	2	6	9	3	1	-	28	1	1	-	4	-	2	-
飯ノ瀬戸 130	6	-	-	-	-	-	-	1	-	3	1	1	-	-	6	-	-	-	-	-	-	1
浜 串 131	187	10	5	7	13	15	8	22	25	50	25	5	1	1	187	10	5	7	13	15	8	22
岩 瀬 浦 132	-	-	-	-	-	-	-	-	-	-	-	-	-	-	-	-	-	-	-	-	-	-
奈良尾 133	48	-	1	1	1	5	3	4	9	9	11	4	-	-	48	-	1	1	1	5	3	4
神 部 134	25	2	1	4	-	3	3	7	1	3	-	1	-	-	25	2	1	4	-	3	3	7
若松中央 135	46	-	-	-	-	3	1	-	1	8	12	15	5	1	16	-	-	-	-	1	1	-
日ノ島 136	12	-	-	-	-	-	-	1	4	1	3	-	2	1	12	-	-	-	-	-	-	1
地区設定外 999	-	-	-	-	-	-	-	-	-	-	-	-	-	-	-	-	-	-	-	-	-	-

○ 漁業就業者統計

1 自営・雇われ別、男女別・年齢階層別漁業就業者数（つづき）

市区町村・漁業地区	雇われ漁業就業者（つづき）																			
	男（つづき）						女													
	50～54	55～59	60～64	65～69	70～74	75歳以上	小計	15～19歳	20～24	25～29	30～34	35～39	40～44	45～49	50～54	55～59	60～64	65～69	70～74	75歳以上
人	人	人	人	人	人	人	人	人	人	人	人	人	人	人	人	人	人	人	人	人
川 棚 町 322	-	-	-	-	-	-	-	-	-	-	-	-	-	-	-	-	-	-	-	-
川 棚 061	-	-	-	-	-	-	-	-	-	-	-	-	-	-	-	-	-	-	-	-
地区設定外 999	-	-	-	-	-	-	-	-	-	-	-	-	-	-	-	-	-	-	-	-
小 値 賀 町 383	-	3	4	1	2	1	1	-	-	-	-	-	-	-	-	-	-	-	-	1
小 値 賀 055	-	3	4	1	2	1	1	-	-	-	-	-	-	-	-	-	-	-	-	1
地区設定外 999	-	-	-	-	-	-	-	-	-	-	-	-	-	-	-	-	-	-	-	-
新 上 五 島 町 411	56	95	96	65	20	13	31	-	-	-	-	2	-	-	1	6	7	10	4	1
北 魚 目 121	4	2	2	4	3	4	-	-	-	-	-	-	-	-	-	-	-	-	-	-
北魚目第一 122	3	4	7	10	-	-	-	-	-	-	-	-	-	-	-	-	-	-	-	-
魚 目 123	6	7	12	14	10	2	-	-	-	-	-	-	-	-	-	-	-	-	-	-
有 川 124	1	3	10	13	1	2	-	-	-	-	-	-	-	-	-	-	-	-	-	-
崎 浦 125	-	2	6	2	-	-	-	-	-	-	-	-	-	-	-	-	-	-	-	-
太 田 126	-	-	1	-	-	-	-	-	-	-	-	-	-	-	-	-	-	-	-	-
鯛ノ浦湾 127	-	1	1	1	-	-	-	-	-	-	-	-	-	-	-	-	-	-	-	-
有川神ノ浦 128	1	2	3	2	1	3	-	-	-	-	-	-	-	-	-	-	-	-	-	-
上 五 島 129	2	6	9	2	1	-	1	-	-	-	-	-	-	-	-	-	-	1	-	-
飯ノ瀬戸 130	-	3	1	1	-	-	-	-	-	-	-	-	-	-	-	-	-	-	-	-
浜 串 131	25	50	25	5	1	1	-	-	-	-	-	-	-	-	-	-	-	-	-	-
岩 瀬 浦 132	-	-	-	-	-	-	-	-	-	-	-	-	-	-	-	-	-	-	-	-
奈 良 尾 133	9	9	11	4	-	-	-	-	-	-	-	-	-	-	-	-	-	-	-	-
神 部 134	1	3	-	1	-	-	-	-	-	-	-	-	-	-	-	-	-	-	-	-
若 松 中 央 135	-	2	5	6	1	-	30	-	-	-	-	2	-	-	1	6	7	9	4	1
日ノ島 136	4	1	3	-	2	1	-	-	-	-	-	-	-	-	-	-	-	-	-	-
地区設定外 999	-	-	-	-	-	-	-	-	-	-	-	-	-	-	-	-	-	-	-	-

○ 漁業就業者統計

2 個人経営体出身で自家漁業のみの主として従事した漁業種類別漁業就業者数

市区町村・漁業地区	計	底びき網			船びき網	まき網					刺網			さんま 棒受網	大型 定置網	さけ 定置網	小型 定置網	その他の 網漁業	
		遠洋・以西 底びき網	沖合 底びき網	小型 底びき網		大中型まき網				中・小型 まき網	さけ ・ ます 流し網	かじき等 流し網	その他の 刺網						
						1そうまき 遠洋かつ お・まぐろ	1そうまき 近海かつ お・まぐろ	1そうまき その他	2そうまき										
人	人	人	人	人	人	人	人	人	人	人	人	人	人	人	人	人	人	人	
長崎県	6 894	-	-	315	192	-	-	-	-	33	-	1	1 037	-	21	-	-	278	95
長崎市201	513	-	-	114	2	-	-	-	-	1	-	-	101	-	-	-	-	27	6
琴海072	76	-	-	34	2	-	-	-	-	-	-	-	4	-	-	-	-	12	6
外海079	17	-	-	-	-	-	-	-	-	-	-	-	5	-	-	-	-	2	-
新三重080	33	-	-	-	-	-	-	-	-	1	-	-	17	-	-	-	-	-	-
福田081	50	-	-	-	-	-	-	-	-	-	-	-	2	-	-	-	-	3	-
長崎西部082	5	-	-	-	-	-	-	-	-	-	-	-	2	-	-	-	-	-	-
長崎港083	3	-	-	-	-	-	-	-	-	-	-	-	-	-	-	-	-	-	-
長崎東部084	14	-	-	-	-	-	-	-	-	-	-	-	-	-	-	-	-	-	-
深堀085	12	-	-	-	-	-	-	-	-	-	-	-	-	-	-	-	-	-	-
茂木086	66	-	-	41	-	-	-	-	-	-	-	-	-	-	-	-	-	-	-
網場087	10	-	-	-	-	-	-	-	-	-	-	-	2	-	-	-	-	-	-
東長崎088	68	-	-	31	-	-	-	-	-	-	-	-	7	-	-	-	-	1	-
香焼089	5	-	-	-	-	-	-	-	-	-	-	-	4	-	-	-	-	-	-
伊王島090	18	-	-	-	-	-	-	-	-	-	-	-	16	-	-	-	-	-	-
高島091	7	-	-	-	-	-	-	-	-	-	-	-	6	-	-	-	-	-	-
蚊焼092	20	-	-	-	-	-	-	-	-	-	-	-	6	-	-	-	-	2	-
為石093	16	-	-	3	-	-	-	-	-	-	-	-	2	-	-	-	-	1	-
野母崎北部094	51	-	-	-	-	-	-	-	-	-	-	-	17	-	-	-	-	6	-
野母崎南部095	42	-	-	5	-	-	-	-	-	-	-	-	11	-	-	-	-	-	-
地区設定外999	-	-	-	-	-	-	-	-	-	-	-	-	-	-	-	-	-	-	-
佐世保市202	570	-	-	17	43	-	-	-	-	24	-	-	94	-	-	-	-	4	6
鹿町052	65	-	-	-	-	-	-	-	-	7	-	-	4	-	-	-	-	-	2
小佐々053	80	-	-	2	25	-	-	-	-	17	-	-	4	-	-	-	-	-	-
宇久054	62	-	-	-	-	-	-	-	-	-	-	-	3	-	-	-	-	-	-
佐世保黒島056	67	-	-	-	2	-	-	-	-	-	-	-	20	-	-	-	-	4	-
相浦057	111	-	-	-	14	-	-	-	-	-	-	-	8	-	-	-	-	-	1
佐世保058	40	-	-	2	-	-	-	-	-	-	-	-	6	-	-	-	-	-	-
針尾059	81	-	-	-	1	-	-	-	-	-	-	-	36	-	-	-	-	-	3
佐世保南部060	64	-	-	13	1	-	-	-	-	-	-	-	13	-	-	-	-	-	-
地区設定外999	-	-	-	-	-	-	-	-	-	-	-	-	-	-	-	-	-	-	-
島原市203	280	-	-	18	-	-	-	-	-	-	-	-	88	-	-	-	-	-	17
島原111	147	-	-	18	-	-	-	-	-	-	-	-	56	-	-	-	-	-	12
島原三會112	27	-	-	-	-	-	-	-	-	-	-	-	1	-	-	-	-	-	-
有明113	106	-	-	-	-	-	-	-	-	-	-	-	31	-	-	-	-	-	5
地区設定外999	-	-	-	-	-	-	-	-	-	-	-	-	-	-	-	-	-	-	-
諫早市204	241	-	-	8	1	-	-	-	-	-	-	-	34	-	-	-	-	12	3
真津山066	5	-	-	-	-	-	-	-	-	-	-	-	5	-	-	-	-	-	-
有明諫早067	-	-	-	-	-	-	-	-	-	-	-	-	-	-	-	-	-	-	-
有喜068	11	-	-	-	-	-	-	-	-	-	-	-	3	-	-	-	-	4	-
多良見069	50	-	-	5	-	-	-	-	-	-	-	-	13	-	-	-	-	1	-
池下096	9	-	-	1	-	-	-	-	-	-	-	-	-	-	-	-	-	2	1

○ 漁業就業者統計

2 個人経営体出身で自家漁業のみの主として従事した漁業種別漁業就業者数（つづき）

市区町村・漁業地区	はえ縄				釣								小型捕鯨	潜水器漁業	採貝・採藻	その他の漁業
	遠洋まぐろはえ縄	近海まぐろはえ縄	沿岸まぐろはえ縄	その他のはえ縄	遠洋かつお一本釣	近海かつお一本釣	沿岸かつお一本釣	遠洋いか釣	近海いか釣	沿岸いか釣	ひき縄釣	その他の釣				
	人	人	人	人	人	人	人	人	人	人	人	人				
長崎県	-	-	6	454	-	-	-	-	-	906	425	1 292	-	10	582	608
長崎市 201	-	-	-	43	-	-	-	-	-	2	3	124	-	-	32	33
琴海 072	-	-	-	-	-	-	-	-	-	-	-	-	-	-	3	8
外海 079	-	-	-	-	-	-	-	-	-	-	-	9	-	-	1	-
新三重 080	-	-	-	3	-	-	-	-	-	-	-	1	-	-	4	7
福田 081	-	-	-	4	-	-	-	-	-	-	-	24	-	-	4	13
長崎西部 082	-	-	-	-	-	-	-	-	-	-	-	2	-	-	1	-
長崎港 083	-	-	-	-	-	-	-	-	-	-	-	3	-	-	-	-
長崎東部 084	-	-	-	-	-	-	-	-	-	-	-	12	-	-	1	1
深堀 085	-	-	-	4	-	-	-	-	-	-	-	8	-	-	-	-
茂木 086	-	-	-	24	-	-	-	-	-	-	-	1	-	-	-	-
網場 087	-	-	-	7	-	-	-	-	-	-	-	1	-	-	-	-
東長崎 088	-	-	-	-	-	-	-	-	-	-	3	-	-	-	7	2
香焼 089	-	-	-	-	-	-	-	-	-	-	-	1	-	-	-	-
伊王島 090	-	-	-	-	-	-	-	-	-	-	-	1	-	-	1	-
高島 091	-	-	-	-	-	-	-	-	-	-	-	1	-	-	-	-
蚊焼 092	-	-	-	-	-	-	-	-	-	-	-	11	-	-	-	1
為石 093	-	-	-	-	-	-	-	-	-	1	-	9	-	-	-	-
野母崎北部 094	-	-	-	-	-	-	-	-	-	1	-	22	-	-	5	-
野母崎南部 095	-	-	-	1	-	-	-	-	-	-	-	18	-	-	5	1
地区設定外 999	-	-	-	-	-	-	-	-	-	-	-	-	-	-	-	-
佐世保市 202	-	-	-	18	-	-	-	-	-	45	1	57	-	-	57	122
鹿町 052	-	-	-	2	-	-	-	-	-	2	-	1	-	-	4	13
小佐々 053	-	-	-	1	-	-	-	-	-	6	-	3	-	-	4	5
宇久 054	-	-	-	-	-	-	-	-	-	-	-	-	-	-	-	59
佐世保黒島 056	-	-	-	5	-	-	-	-	-	8	-	5	-	-	16	7
相浦 057	-	-	-	4	-	-	-	-	-	29	-	7	-	-	21	15
佐世保 058	-	-	-	-	-	-	-	-	-	-	-	12	-	-	2	4
針尾 059	-	-	-	-	-	-	-	-	-	-	1	13	-	-	4	10
佐世保南部 060	-	-	-	6	-	-	-	-	-	-	-	16	-	-	6	9
地区設定外 999	-	-	-	-	-	-	-	-	-	-	-	-	-	-	-	-
島原市 203	-	-	-	-	-	-	-	-	-	-	3	36	-	-	4	54
島原 111	-	-	-	-	-	-	-	-	-	-	3	27	-	-	4	6
島原三會 112	-	-	-	-	-	-	-	-	-	-	-	2	-	-	-	-
有明 113	-	-	-	-	-	-	-	-	-	-	-	7	-	-	-	48
地区設定外 999	-	-	-	-	-	-	-	-	-	-	-	-	-	-	-	-
諫早市 204	-	-	-	-	-	-	-	-	-	-	1	17	-	-	-	29
真津山 066	-	-	-	-	-	-	-	-	-	-	-	-	-	-	-	-
有明諫早 067	-	-	-	-	-	-	-	-	-	-	-	-	-	-	-	-
有喜 068	-	-	-	-	-	-	-	-	-	-	-	4	-	-	-	-
多良見 069	-	-	-	-	-	-	-	-	-	-	-	7	-	-	-	20
池下 096	-	-	-	-	-	-	-	-	-	-	-	-	-	-	-	5

○ 漁業就業者統計

2 個人経営体出身で自家漁業のみの主として従事した漁業種類別漁業就業者数 (つづき)

市区町村・漁業地区	海面養殖								海面養殖 (つづき)										
	魚類養殖							ほたて がい 養殖	かき類 養殖	その他の 貝類養殖	くるまえ び 養殖	ほや類 養殖	その他の 水産動物 類養殖	こんぶ類 養殖	わかめ類 養殖	のり類 養殖	その他の 海藻類 養殖	真珠養殖	真珠母貝 養殖
	ぎんざけ 養殖	ぶり類 養殖	まだい 養殖	ひらめ 養殖	とらふぐ 養殖	くろ まぐろ 養殖	その他の 魚類養殖												
人	人	人	人	人	人	人	人	人	人	人	人	人	人	人	人	人	人	人	人
長崎県	-	26	23	2	44	4	15	-	178	92	-	-	-	-	86	57	3	78	31
長崎市 201	-	-	2	-	10	-	-	-	13	-	-	-	-	-	-	-	-	-	-
琴海 072	-	-	-	-	-	-	-	-	7	-	-	-	-	-	-	-	-	-	-
外海 079	-	-	-	-	-	-	-	-	-	-	-	-	-	-	-	-	-	-	-
新三重 080	-	-	-	-	-	-	-	-	-	-	-	-	-	-	-	-	-	-	-
福田 081	-	-	-	-	-	-	-	-	-	-	-	-	-	-	-	-	-	-	-
長崎西部 082	-	-	-	-	-	-	-	-	-	-	-	-	-	-	-	-	-	-	-
長崎港 083	-	-	-	-	-	-	-	-	-	-	-	-	-	-	-	-	-	-	-
長崎東部 084	-	-	-	-	-	-	-	-	-	-	-	-	-	-	-	-	-	-	-
深堀 085	-	-	-	-	-	-	-	-	-	-	-	-	-	-	-	-	-	-	-
茂木 086	-	-	-	-	-	-	-	-	-	-	-	-	-	-	-	-	-	-	-
網場 087	-	-	-	-	-	-	-	-	-	-	-	-	-	-	-	-	-	-	-
東長崎 088	-	-	1	-	10	-	-	-	6	-	-	-	-	-	-	-	-	-	-
香焼 089	-	-	-	-	-	-	-	-	-	-	-	-	-	-	-	-	-	-	-
伊王島 090	-	-	-	-	-	-	-	-	-	-	-	-	-	-	-	-	-	-	-
高島 091	-	-	-	-	-	-	-	-	-	-	-	-	-	-	-	-	-	-	-
蚊焼 092	-	-	-	-	-	-	-	-	-	-	-	-	-	-	-	-	-	-	-
為石 093	-	-	-	-	-	-	-	-	-	-	-	-	-	-	-	-	-	-	-
野母崎北部 094	-	-	-	-	-	-	-	-	-	-	-	-	-	-	-	-	-	-	-
野母崎南部 095	-	-	1	-	-	-	-	-	-	-	-	-	-	-	-	-	-	-	-
地区設定外 999	-	-	-	-	-	-	-	-	-	-	-	-	-	-	-	-	-	-	-
佐世保市 202	-	3	12	-	28	-	2	-	31	-	-	-	-	-	-	1	-	5	-
鹿町 052	-	-	-	-	24	-	-	-	3	-	-	-	-	-	-	-	-	3	-
小佐々 053	-	1	5	-	3	-	2	-	-	-	-	-	-	-	-	-	-	2	-
宇久 054	-	-	-	-	-	-	-	-	-	-	-	-	-	-	-	-	-	-	-
佐世保黒島 056	-	-	-	-	-	-	-	-	-	-	-	-	-	-	-	-	-	-	-
相浦 057	-	-	2	-	-	-	-	-	9	-	-	-	-	-	-	1	-	-	-
佐世保 058	-	-	-	-	1	-	-	-	13	-	-	-	-	-	-	-	-	-	-
針尾 059	-	2	5	-	-	-	-	-	6	-	-	-	-	-	-	-	-	-	-
佐世保南部 060	-	-	-	-	-	-	-	-	-	-	-	-	-	-	-	-	-	-	-
地区設定外 999	-	-	-	-	-	-	-	-	-	-	-	-	-	-	-	-	-	-	-
島原市 203	-	-	-	-	-	-	-	-	-	-	-	-	-	-	43	17	-	-	-
島原 111	-	-	-	-	-	-	-	-	-	-	-	-	-	-	21	-	-	-	-
島原三會 112	-	-	-	-	-	-	-	-	-	-	-	-	-	-	22	2	-	-	-
有明 113	-	-	-	-	-	-	-	-	-	-	-	-	-	-	-	15	-	-	-
地区設定外 999	-	-	-	-	-	-	-	-	-	-	-	-	-	-	-	-	-	-	-
諫早市 204	-	-	-	-	-	-	-	-	66	70	-	-	-	-	-	-	-	-	-
真津山 066	-	-	-	-	-	-	-	-	-	-	-	-	-	-	-	-	-	-	-
有明諫早 067	-	-	-	-	-	-	-	-	-	-	-	-	-	-	-	-	-	-	-
有喜 068	-	-	-	-	-	-	-	-	-	-	-	-	-	-	-	-	-	-	-
多良見 069	-	-	-	-	-	-	-	-	4	-	-	-	-	-	-	-	-	-	-
池下 096	-	-	-	-	-	-	-	-	-	-	-	-	-	-	-	-	-	-	-

○ 漁業就業者統計

2 個人経営体出身で自家漁業のみの主として従事した漁業種類別漁業就業者数（つづき）

市区町村・漁業地区	計	底びき網			船びき網	まき網					刺網			さんま 棒受網	大型 定置網	さけ 定置網	小型 定置網	その他の 網漁業
		遠洋・以西 底びき網	沖合 底びき網	小型 底びき網		大中型まき網				中・小型 まき網	さけ ・ ます 流し網	かじき等 流し網	その他の 刺網					
						1そうまき 遠洋かつ お・まぐろ	1そうまき 近海かつ お・まぐろ	1そうまき その他	2そうまき									
人	人	人	人	人	人	人	人	人	人	人	人	人	人	人	人	人	人	人
江ノ浦097	16	-	-	2	1	-	-	-	-	-	-	-	5	-	-	-	-	2
橘森山098	x	x	x	x	x	x	x	x	x	x	x	x	x	x	x	x	x	x
有明森山099	x	x	x	x	x	x	x	x	x	x	x	x	x	x	x	x	x	x
高来119	-	-	-	-	-	-	-	-	-	-	-	-	-	-	-	-	-	-
小長井120	146	-	-	-	-	-	-	-	-	-	-	-	8	-	-	-	5	-
地区設定外999	-	-	-	-	-	-	-	-	-	-	-	-	-	-	-	-	-	-
大村市205	116	-	-	38	-	-	-	-	-	-	-	-	29	-	-	-	2	4
松原063	26	-	-	2	-	-	-	-	-	-	-	-	13	-	-	-	2	2
新城064	47	-	-	20	-	-	-	-	-	-	-	-	1	-	-	-	1	1
大村東部065	43	-	-	16	-	-	-	-	-	-	-	-	15	-	-	-	-	1
地区設定外999	-	-	-	-	-	-	-	-	-	-	-	-	-	-	-	-	-	-
平戸市207	816	-	-	2	44	-	-	-	-	5	-	-	171	-	3	-	46	6
田平039	51	-	-	-	-	-	-	-	-	-	-	-	3	-	-	-	4	-
北松大島040	53	-	-	-	-	-	-	-	-	-	-	-	9	-	-	-	7	-
生月041	35	-	-	-	4	-	-	-	-	-	-	-	-	-	-	-	-	1
館浦042	22	-	-	-	5	-	-	-	-	-	-	-	2	-	-	-	-	-
度島043	34	-	-	-	1	-	-	-	-	-	-	-	1	-	-	-	-	-
薄香044	17	-	-	-	-	-	-	-	-	2	-	-	-	-	-	-	2	-
平戸045	88	-	-	-	10	-	-	-	-	3	-	-	10	-	-	-	3	-
中野046	46	-	-	-	1	-	-	-	-	-	-	-	4	-	-	-	15	-
紐差047	13	-	-	-	-	-	-	-	-	-	-	-	-	-	-	-	5	-
獅子048	44	-	-	-	3	-	-	-	-	-	-	-	1	-	-	-	4	2
中津良049	28	-	-	-	5	-	-	-	-	-	-	-	-	-	-	-	1	-
津吉050	56	-	-	-	-	-	-	-	-	-	-	-	4	-	3	-	-	2
志々伎051	329	-	-	2	15	-	-	-	-	-	-	-	137	-	-	-	5	1
地区設定外999	-	-	-	-	-	-	-	-	-	-	-	-	-	-	-	-	-	-
松浦市208	222	-	-	16	80	-	-	-	-	-	-	-	32	-	4	-	19	6
北松鷹島035	99	-	-	-	56	-	-	-	-	-	-	-	3	-	4	-	13	-
福島036	28	-	-	8	11	-	-	-	-	-	-	-	4	-	-	-	-	-
松浦037	27	-	-	8	11	-	-	-	-	-	-	-	4	-	-	-	-	-
新星鹿038	68	-	-	-	2	-	-	-	-	-	-	-	21	-	-	-	6	6
地区設定外999	-	-	-	-	-	-	-	-	-	-	-	-	-	-	-	-	-	-
対馬市209	1 469	-	-	-	-	-	-	-	-	-	-	-	94	-	6	-	22	11
鰐浦001	21	-	-	-	-	-	-	-	-	-	-	-	-	-	-	-	-	-
西泊湾002	37	-	-	-	-	-	-	-	-	-	-	-	4	-	1	-	-	-
豊崎003	82	-	-	-	-	-	-	-	-	-	-	-	11	-	-	-	-	3
004	48	-	-	-	-	-	-	-	-	-	-	-	16	-	-	-	3	-
上対馬南部005	39	-	-	-	-	-	-	-	-	-	-	-	1	-	-	-	-	-
佐須奈006	84	-	-	-	-	-	-	-	-	-	-	-	20	-	-	-	-	-
上県007	101	-	-	-	-	-	-	-	-	-	-	-	2	-	-	-	-	-
伊奈008	30	-	-	-	-	-	-	-	-	-	-	-	2	-	2	-	-	3
峰東部009	103	-	-	-	-	-	-	-	-	-	-	-	4	-	2	-	-	-

○ 漁業就業者統計

2 個人経営体出身で自家漁業のみの主として従事した漁業種別漁業就業者数（つづき）

市区町村・漁業地区	はえ縄				釣								小型捕鯨	潜水器漁業	採貝・採藻	その他の漁業
	遠洋まぐろはえ縄	近海まぐろはえ縄	沿岸まぐろはえ縄	その他のはえ縄	遠洋かつお一本釣	近海かつお一本釣	沿岸かつお一本釣	遠洋いか釣	近海いか釣	沿岸いか釣	ひき縄釣	その他の釣				
	人	人	人	人	人	人	人	人	人	人	人	人				
江ノ浦 097	-	-	-	-	-	-	-	-	-	-	-	2	-	-	-	4
橘森山 098	x	x	x	x	x	x	x	x	x	x	x	x	x	x	x	x
有明森山 099	x	x	x	x	x	x	x	x	x	x	x	x	x	x	x	x
高来 119	-	-	-	-	-	-	-	-	-	-	-	-	-	-	-	-
小長井 120	-	-	-	-	-	-	-	-	-	-	-	1	-	-	-	-
地区設定外 999	-	-	-	-	-	-	-	-	-	-	-	-	-	-	-	-
大村市 205	-	-	-	9	-	-	-	-	-	-	-	-	2	-	-	11
松原 063	-	-	-	-	-	-	-	-	-	-	-	-	1	-	-	6
新城 064	-	-	-	1	-	-	-	-	-	-	-	-	-	-	11	13
大村東部 065	-	-	-	8	-	-	-	-	-	-	-	-	1	-	-	2
地区設定外 999	-	-	-	-	-	-	-	-	-	-	-	-	-	-	-	-
平戸市 207	-	-	-	31	-	-	-	-	-	196	21	131	-	-	95	51
田平 039	-	-	-	-	-	-	-	-	-	-	-	30	-	-	10	1
北松大島 040	-	-	-	-	-	-	-	-	-	8	5	12	-	-	11	1
生月 041	-	-	-	3	-	-	-	-	-	7	-	9	-	-	5	6
館浦 042	-	-	-	-	-	-	-	-	-	5	4	1	-	-	4	1
度島 043	-	-	-	-	-	-	-	-	-	4	6	9	-	-	11	2
薄香 044	-	-	-	-	-	-	-	-	-	7	-	2	-	-	-	1
平戸 045	-	-	-	9	-	-	-	-	-	21	5	-	-	-	8	18
中野 046	-	-	-	2	-	-	-	-	-	4	-	5	-	-	11	4
紐差 047	-	-	-	-	-	-	-	-	-	-	-	-	-	-	-	2
獅子 048	-	-	-	6	-	-	-	-	-	15	1	1	-	-	11	-
中津良 049	-	-	-	-	-	-	-	-	-	7	-	13	-	-	2	-
津吉 050	-	-	-	3	-	-	-	-	-	13	-	13	-	-	13	5
志々伎 051	-	-	-	8	-	-	-	-	-	105	-	36	-	-	9	10
地区設定外 999	-	-	-	-	-	-	-	-	-	-	-	-	-	-	-	-
松浦市 208	-	-	-	1	-	-	-	-	-	1	3	4	-	-	9	30
北松鷹島 035	-	-	-	1	-	-	-	-	-	1	-	2	-	-	-	16
福島 036	-	-	-	-	-	-	-	-	-	-	1	2	-	-	-	2
松浦 037	-	-	-	-	-	-	-	-	-	-	-	-	-	-	-	2
新星鹿 038	-	-	-	-	-	-	-	-	-	-	2	-	-	-	9	10
地区設定外 999	-	-	-	-	-	-	-	-	-	-	-	-	-	-	-	-
対馬市 209	-	-	6	201	-	-	-	-	-	412	150	167	-	4	207	60
鰯浦 001	-	-	-	3	-	-	-	-	-	-	6	1	-	-	11	-
西泊湾 002	-	-	-	17	-	-	-	-	-	1	-	5	-	-	8	1
豊崎 003	-	-	-	15	-	-	-	-	-	1	9	16	-	-	21	5
琴 004	-	-	-	8	-	-	-	-	-	-	4	5	-	1	10	1
上対馬南部 005	-	-	-	-	-	-	-	-	-	27	1	4	-	1	2	3
佐須奈 006	-	-	-	5	-	-	-	-	-	-	26	4	-	-	29	-
上県 007	-	-	-	49	-	-	-	-	-	18	3	17	-	-	3	7
伊奈 008	-	-	-	-	-	-	-	-	-	-	2	15	-	-	5	1
峰東部 009	-	-	-	-	-	-	-	-	-	85	-	-	-	2	10	-

○ 漁業就業者統計

2 個人経営体出身で自家漁業のみの主として従事した漁業種別別漁業就業者数 (つづき)

市区町村・漁業地区	海面養殖																		
	魚類養殖							ほたてが い 養殖	かき類 養殖	その他の 貝類養殖	くるま え び 養殖	ほや類 養殖	その他の 水産動物 類養殖	こんぶ類 養殖	わかめ類 養殖	のり類 養殖	その他の 海藻類 養殖	真珠養殖	真珠母貝 養殖
	ぎんざげ 養殖	ぶり類 養殖	まだい 養殖	ひらめ 養殖	とらふぐ 養殖	くろま ぐ る 養殖	その他の 魚類養殖												
人	人	人	人	人	人	人	人	人	人	人	人	人	人	人	人	人	人	人	人
江ノ浦097	-	-	-	-	-	-	-	-	-	-	-	-	-	-	-	-	-	-	-
橘森山098	x	x	x	x	x	x	x	x	x	x	x	x	x	x	x	x	x	x	x
有明森山099	x	x	x	x	x	x	x	x	x	x	x	x	x	x	x	x	x	x	x
高来119	-	-	-	-	-	-	-	-	-	-	-	-	-	-	-	-	-	-	-
小長井120	-	-	-	-	-	-	-	-	62	70	-	-	-	-	-	-	-	-	-
地区設定外999	-	-	-	-	-	-	-	-	-	-	-	-	-	-	-	-	-	-	-
大村市205	-	-	-	-	-	-	-	-	-	-	-	-	-	-	-	-	-	-	-
松原063	-	-	-	-	-	-	-	-	-	-	-	-	-	-	-	-	-	-	-
新城064	-	-	-	-	-	-	-	-	-	-	-	-	-	-	-	-	-	-	-
大村東部065	-	-	-	-	-	-	-	-	-	-	-	-	-	-	-	-	-	-	-
地区設定外999	-	-	-	-	-	-	-	-	-	-	-	-	-	-	-	-	-	-	-
平戸市207	-	6	-	2	-	-	1	-	3	-	-	-	-	-	-	-	-	-	2
田平039	-	-	-	1	-	-	-	-	-	-	-	-	-	-	-	-	-	-	2
北松大島040	-	-	-	-	-	-	-	-	-	-	-	-	-	-	-	-	-	-	-
生月041	-	-	-	-	-	-	-	-	-	-	-	-	-	-	-	-	-	-	-
館浦042	-	-	-	-	-	-	-	-	-	-	-	-	-	-	-	-	-	-	-
度島043	-	-	-	-	-	-	-	-	-	-	-	-	-	-	-	-	-	-	-
薄香044	-	3	-	-	-	-	-	-	-	-	-	-	-	-	-	-	-	-	-
平戸045	-	-	-	-	-	-	-	-	1	-	-	-	-	-	-	-	-	-	-
中野046	-	-	-	-	-	-	-	-	-	-	-	-	-	-	-	-	-	-	-
紐差047	-	3	-	-	-	-	1	-	2	-	-	-	-	-	-	-	-	-	-
獅子048	-	-	-	-	-	-	-	-	-	-	-	-	-	-	-	-	-	-	-
中津良049	-	-	-	-	-	-	-	-	-	-	-	-	-	-	-	-	-	-	-
津吉050	-	-	-	-	-	-	-	-	-	-	-	-	-	-	-	-	-	-	-
志々伎051	-	-	-	1	-	-	-	-	-	-	-	-	-	-	-	-	-	-	-
地区設定外999	-	-	-	-	-	-	-	-	-	-	-	-	-	-	-	-	-	-	-
松浦市208	-	7	2	-	6	-	2	-	-	-	-	-	-	-	-	-	-	-	-
北松鷹島035	-	-	-	-	3	-	-	-	-	-	-	-	-	-	-	-	-	-	-
福島036	-	-	-	-	-	-	-	-	-	-	-	-	-	-	-	-	-	-	-
松浦037	-	-	2	-	-	-	-	-	-	-	-	-	-	-	-	-	-	-	-
新星鹿038	-	7	-	-	3	-	2	-	-	-	-	-	-	-	-	-	-	-	-
地区設定外999	-	-	-	-	-	-	-	-	-	-	-	-	-	-	-	-	-	-	-
対馬市209	-	1	-	-	-	4	2	-	3	11	-	-	-	-	1	28	2	64	13
鰐浦001	-	-	-	-	-	-	-	-	-	-	-	-	-	-	-	-	-	-	-
西泊湾002	-	-	-	-	-	-	-	-	-	-	-	-	-	-	-	-	-	-	-
豊崎003	-	-	-	-	-	-	-	-	1	-	-	-	-	-	-	-	-	-	-
琴004	-	-	-	-	-	-	-	-	-	-	-	-	-	-	-	-	-	-	-
上対馬南部005	-	-	-	-	-	-	-	-	-	-	-	-	-	-	-	-	-	-	-
佐須奈006	-	-	-	-	-	-	-	-	-	-	-	-	-	-	-	-	-	-	-
上県007	-	-	-	-	-	-	-	-	-	-	-	-	-	-	-	-	-	2	-
伊奈008	-	-	-	-	-	-	-	-	-	-	-	-	-	-	-	-	-	-	-
峰東部009	-	-	-	-	-	-	-	-	-	-	-	-	-	-	-	-	-	-	-

○ 漁業就業者統計

2 個人経営体出身で自家漁業のみの主として従事した漁業種類別漁業就業者数（つづき）

市区町村・漁業地区	計	底びき網			船びき網	まき網					刺網			さんま 棒受網	大型 定置網	さけ 定置網	小型 定置網	その他の 網漁業
		遠洋・以西 底びき網	沖合 底びき網	小型 底びき網		大中型まき網				中・小型 まき網	さけ ・ ます 流し網	かじき等 流し網	その他の 刺網					
						1そうまき 遠洋かつ お・まぐろ	1そうまき 近海かつ お・まぐろ	1そうまき その他	2そうまき									
人	人	人	人	人	人	人	人	人	人	人	人	人	人	人	人	人	人	人
峰 西 部 010	21	-	-	-	-	-	-	-	-	-	-	-	3	-	-	-	5	-
日 の 出 011	23	-	-	-	-	-	-	-	-	-	-	-	2	-	-	-	-	-
豊 玉 東 部 012	60	-	-	-	-	-	-	-	-	-	-	-	3	-	-	-	1	-
豊 玉 西 部 013	68	-	-	-	-	-	-	-	-	-	-	-	-	-	-	-	1	1
網 島 014	34	-	-	-	-	-	-	-	-	-	-	-	1	-	-	-	1	-
唐 崎 015	35	-	-	-	-	-	-	-	-	-	-	-	1	-	-	-	1	-
東 海 016	42	-	-	-	-	-	-	-	-	-	-	-	-	-	-	-	5	1
浅 海 017	40	-	-	-	-	-	-	-	-	-	-	-	1	-	-	-	-	-
鴨 居 瀬 018	72	-	-	-	-	-	-	-	-	-	-	-	1	-	-	-	-	-
三 浦 湾 019	52	-	-	-	-	-	-	-	-	-	-	-	-	-	-	-	-	1
大 船 越 020	43	-	-	-	-	-	-	-	-	-	-	-	-	-	-	-	-	-
高 浜 021	76	-	-	-	-	-	-	-	-	-	-	-	-	-	1	-	3	-
対 馬 西 海 022	84	-	-	-	-	-	-	-	-	-	-	-	11	-	-	-	-	-
尾 崎 023	18	-	-	-	-	-	-	-	-	-	-	-	-	-	-	-	-	-
阿 須 湾 024	26	-	-	-	-	-	-	-	-	-	-	-	-	-	-	-	-	-
曲 025	26	-	-	-	-	-	-	-	-	-	-	-	-	-	-	-	-	-
敵 原 026	15	-	-	-	-	-	-	-	-	-	-	-	-	-	-	-	-	-
佐 須 027	65	-	-	-	-	-	-	-	-	-	-	-	5	-	-	-	-	-
久 田 028	64	-	-	-	-	-	-	-	-	-	-	-	5	-	-	-	-	1
豆 殿 029	60	-	-	-	-	-	-	-	-	-	-	-	1	-	-	-	2	1
地区設定外 999	-	-	-	-	-	-	-	-	-	-	-	-	-	-	-	-	-	-
老 岐 市 210	666	-	-	-	-	-	-	-	-	-	-	-	13	-	-	-	6	8
箱 崎 030	69	-	-	-	-	-	-	-	-	-	-	-	-	-	-	-	-	-
老 岐 東 部 031	112	-	-	-	-	-	-	-	-	-	-	-	3	-	-	-	-	-
石 田 032	97	-	-	-	-	-	-	-	-	-	-	-	2	-	-	-	4	-
郷 ノ 浦 033	208	-	-	-	-	-	-	-	-	-	-	-	6	-	-	-	2	8
勝 本 034	180	-	-	-	-	-	-	-	-	-	-	-	2	-	-	-	-	-
地区設定外 999	-	-	-	-	-	-	-	-	-	-	-	-	-	-	-	-	-	-
五 島 市 211	503	-	-	-	-	-	-	-	-	-	-	-	109	-	6	-	60	8
奈 留 137	52	-	-	-	-	-	-	-	-	-	-	-	2	-	-	-	2	-
椛 島 138	16	-	-	-	-	-	-	-	-	-	-	-	1	-	-	-	-	-
久 賀 島 139	25	-	-	-	-	-	-	-	-	-	-	-	11	-	1	-	4	-
奥 浦 140	47	-	-	-	-	-	-	-	-	-	-	-	11	-	-	-	2	-
福 江 141	51	-	-	-	-	-	-	-	-	-	-	-	20	-	-	-	-	1
長 手 142	x	x	x	x	x	x	x	x	x	x	x	x	x	x	x	x	x	x
崎 山 143	12	-	-	-	-	-	-	-	-	-	-	-	1	-	-	-	3	-
五 島 赤 島 144	7	-	-	-	-	-	-	-	-	-	-	-	6	-	-	-	-	-
黄 島 145	x	x	x	x	x	x	x	x	x	x	x	x	x	x	x	x	x	x
大 浜 146	29	-	-	-	-	-	-	-	-	-	-	-	5	-	-	-	6	2
富 江 147	88	-	-	-	-	-	-	-	-	-	-	-	8	-	1	-	2	2
黒 瀬 148	10	-	-	-	-	-	-	-	-	-	-	-	3	-	-	-	1	1
大 宝 149	16	-	-	-	-	-	-	-	-	-	-	-	1	-	1	-	8	-

○ 漁業就業者統計

2 個人経営体出身で自家漁業のみの主として従事した漁業種別漁業就業者数 (つづき)

市区町村・漁業地区	はえ縄				釣								小型捕鯨	潜水器漁業	採貝・採藻	その他の漁業
	遠洋まぐろはえ縄	近海まぐろはえ縄	沿岸まぐろはえ縄	その他のはえ縄	遠洋かつお一本釣	近海かつお一本釣	沿岸かつお一本釣	遠洋いか釣	近海いか釣	沿岸いか釣	ひき縄釣	その他の釣				
	人	人	人	人	人	人	人	人	人	人	人	人				
峰 西 部 010	-	-	-	-	-	-	-	-	-	-	10	-	-	-	-	-
日 の 出 011	-	-	-	-	-	-	-	-	-	-	14	1	1	-	-	3
豊 玉 東 部 012	-	-	-	-	-	-	-	-	-	-	53	-	-	-	-	3
豊 玉 西 部 013	-	-	-	25	-	-	-	-	-	-	3	1	3	-	-	6
網 島 014	-	-	-	2	-	-	-	-	-	-	6	1	9	-	-	7
唐 崎 015	-	-	-	-	-	-	-	-	-	-	8	11	1	-	-	5
東 海 016	-	-	-	-	-	-	-	-	-	-	16	2	6	-	-	9
浅 海 017	-	-	-	-	-	-	-	-	-	-	1	-	-	-	-	-
鴨 居 瀬 018	-	-	-	3	-	-	-	-	-	-	32	4	2	-	-	19
三 浦 湾 019	-	-	-	5	-	-	-	-	-	-	28	2	2	-	-	2
大 船 越 020	-	-	-	-	-	-	-	-	-	-	28	3	4	-	-	3
高 浜 021	-	-	-	49	-	-	-	-	-	-	9	4	4	-	-	5
对 馬 西 海 022	-	-	6	-	-	-	-	-	-	-	7	9	-	-	-	9
尾 崎 023	-	-	-	3	-	-	-	-	-	-	4	6	-	-	-	3
阿 須 湾 024	-	-	-	2	-	-	-	-	-	-	23	1	-	-	-	-
曲 025	-	-	-	-	-	-	-	-	-	-	10	7	6	-	-	3
巖 原 026	-	-	-	-	-	-	-	-	-	-	10	2	3	-	-	-
佐 須 027	-	-	-	10	-	-	-	-	-	-	1	19	18	-	-	9
久 田 028	-	-	-	2	-	-	-	-	-	-	14	17	14	-	-	9
豆 酸 029	-	-	-	3	-	-	-	-	-	-	3	9	27	-	-	13
地区設定外 999	-	-	-	-	-	-	-	-	-	-	-	-	-	-	-	-
沓 岐 市 210	-	-	-	18	-	-	-	-	-	-	156	145	203	-	2	84
箱 崎 030	-	-	-	3	-	-	-	-	-	-	1	63	-	-	-	2
沓 岐 東 部 031	-	-	-	1	-	-	-	-	-	-	17	1	68	-	1	14
石 田 032	-	-	-	-	-	-	-	-	-	-	4	72	8	-	1	3
郷 ノ 浦 033	-	-	-	13	-	-	-	-	-	-	29	5	63	-	-	62
勝 本 034	-	-	-	1	-	-	-	-	-	-	105	4	64	-	-	3
地区設定外 999	-	-	-	-	-	-	-	-	-	-	-	-	-	-	-	-
五 島 市 211	-	-	-	40	-	-	-	-	-	-	60	52	116	-	-	22
奈 留 137	-	-	-	3	-	-	-	-	-	-	21	1	8	-	-	6
枕 島 138	-	-	-	7	-	-	-	-	-	-	-	-	8	-	-	-
久 賀 島 139	-	-	-	1	-	-	-	-	-	-	1	1	3	-	-	3
奥 浦 140	-	-	-	1	-	-	-	-	-	-	5	4	20	-	-	2
福 江 141	-	-	-	8	-	-	-	-	-	-	5	2	13	-	-	-
長 手 142	x	x	x	x	x	x	x	x	x	x	x	x	x	x	x	x
崎 山 143	-	-	-	1	-	-	-	-	-	-	1	1	2	-	-	-
五 島 赤 島 144	-	-	-	-	-	-	-	-	-	-	1	-	-	-	-	-
黄 島 145	x	x	x	x	x	x	x	x	x	x	x	x	x	x	x	x
大 浜 146	-	-	-	5	-	-	-	-	-	-	1	8	2	-	-	-
富 江 147	-	-	-	5	-	-	-	-	-	-	15	30	21	-	-	1
黒 瀬 148	-	-	-	-	-	-	-	-	-	-	1	1	2	-	-	-
大 宝 149	-	-	-	-	-	-	-	-	-	-	-	2	3	-	-	-

○ 漁業就業者統計

2 個人経営体出身で自家漁業のみの主として従事した漁業種類別漁業就業者数 (つづき)

市区町村・漁業地区	海面養殖																		
	魚類養殖							ほたてが い 養殖	かき類 養殖	その他の 貝類養殖	くるま え び 養殖	ほや類 養殖	その他の 水産動物 類養殖	こんぶ類 養殖	わかめ類 養殖	のり類 養殖	その他の 海藻類 養殖	真珠養殖	真珠母貝 養殖
	ぎんざけ 養殖	ぶり類 養殖	まだい 養殖	ひらめ 養殖	とらふぐ 養殖	くろま ぐる 養殖	その他の 魚類養殖												
人	人	人	人	人	人	人	人	人	人	人	人	人	人	人	人	人	人	人	人
峰 西 部 010	-	-	-	-	-	-	-	-	-	2	-	-	-	-	-	-	-	-	1
日 の 出 011	-	-	-	-	-	-	-	-	-	-	-	-	-	-	-	-	-	-	-
豊 玉 東 部 012	-	-	-	-	-	-	-	-	-	-	-	-	-	-	-	-	-	-	-
豊 玉 西 部 013	-	-	-	-	-	-	-	-	-	-	-	-	-	-	-	-	1	24	-
網 島 014	-	-	-	-	-	-	-	-	-	-	-	-	-	-	1	-	-	2	-
唐 崎 015	-	-	-	-	-	-	-	-	-	-	-	-	-	-	-	-	-	-	8
東 海 016	-	-	-	-	-	-	-	-	-	-	-	-	-	-	-	-	-	-	-
浅 海 017	-	-	-	-	-	-	-	-	-	-	-	-	-	-	-	-	-	35	2
鴨 居 瀬 018	-	1	-	-	-	-	2	-	2	3	-	-	-	-	-	-	1	-	2
三 浦 湾 019	-	-	-	-	-	1	-	-	-	-	-	-	-	-	-	-	-	-	-
大 船 越 020	-	-	-	-	-	-	-	-	-	-	-	-	-	-	-	-	-	-	-
高 浜 021	-	-	-	-	-	-	-	-	-	-	-	-	-	-	-	-	-	-	-
对 馬 西 海 022	-	-	-	-	-	3	-	-	-	6	-	-	-	-	-	28	-	-	-
尾 崎 023	-	-	-	-	-	-	-	-	-	-	-	-	-	-	-	-	-	-	-
阿 須 湾 024	-	-	-	-	-	-	-	-	-	-	-	-	-	-	-	-	-	-	-
曲 025	-	-	-	-	-	-	-	-	-	-	-	-	-	-	-	-	-	-	-
巖 原 026	-	-	-	-	-	-	-	-	-	-	-	-	-	-	-	-	-	-	-
佐 須 027	-	-	-	-	-	-	-	-	-	-	-	-	-	-	-	-	-	-	-
久 田 028	-	-	-	-	-	-	-	-	-	-	-	-	-	-	-	-	-	-	-
豆 酸 029	-	-	-	-	-	-	-	-	-	-	-	-	-	-	-	-	-	-	-
地区設定外 999	-	-	-	-	-	-	-	-	-	-	-	-	-	-	-	-	-	-	-
沓 岐 市 210	-	-	-	-	-	-	-	-	-	-	-	-	-	-	2	-	1	-	-
箱 崎 030	-	-	-	-	-	-	-	-	-	-	-	-	-	-	-	-	-	-	-
沓 岐 東 部 031	-	-	-	-	-	-	-	-	-	-	-	-	-	-	-	-	1	-	-
石 田 032	-	-	-	-	-	-	-	-	-	-	-	-	-	-	-	-	-	-	-
郷 ノ 浦 033	-	-	-	-	-	-	-	-	-	-	-	-	-	-	2	-	-	-	-
勝 本 034	-	-	-	-	-	-	-	-	-	-	-	-	-	-	-	-	-	-	-
地区設定外 999	-	-	-	-	-	-	-	-	-	-	-	-	-	-	-	-	-	-	-
五 島 市 211	-	1	1	-	-	-	6	-	1	-	-	-	-	-	-	-	-	1	-
奈 留 137	-	-	-	-	-	-	5	-	-	-	-	-	-	-	-	-	-	1	-
枕 島 138	-	-	-	-	-	-	-	-	-	-	-	-	-	-	-	-	-	-	-
久 賀 島 139	-	-	-	-	-	-	-	-	-	-	-	-	-	-	-	-	-	-	-
奥 浦 140	-	-	-	-	-	-	-	-	1	-	-	-	-	-	-	-	-	-	-
福 江 141	-	-	-	-	-	-	-	-	-	-	-	-	-	-	-	-	-	-	-
長 手 142	x	x	x	x	x	x	x	x	x	x	x	x	x	x	x	x	x	x	x
崎 山 143	-	-	-	-	-	-	-	-	-	-	-	-	-	-	-	-	-	-	-
五 島 赤 島 144	-	-	-	-	-	-	-	-	-	-	-	-	-	-	-	-	-	-	-
黄 島 145	x	x	x	x	x	x	x	x	x	x	x	x	x	x	x	x	x	x	x
大 浜 146	-	-	-	-	-	-	-	-	-	-	-	-	-	-	-	-	-	-	-
富 江 147	-	-	-	-	-	-	-	-	-	-	-	-	-	-	-	-	-	-	-
黒 瀬 148	-	-	-	-	-	-	-	-	-	-	-	-	-	-	-	-	-	-	-
大 宝 149	-	-	-	-	-	-	-	-	-	-	-	-	-	-	-	-	-	-	-

○ 漁業就業者統計

2 個人経営体出身で自家漁業のみの主として従事した漁業種類別漁業就業者数（つづき）

市区町村・漁業地区	計	底びき網			船びき網	まき網					刺網			さんま 棒受網	大型 定置網	さけ 定置網	小型 定置網	その他の 網漁業	
		遠洋・以西 底びき網	沖合 底びき網	小型 底びき網		大中型まき網				中・小型 まき網	さけ ・ ます 流し網	かじき等 流し網	その他の 刺網						
						1そうまき 遠洋かつ お・まぐろ	1そうまき 近海かつ お・まぐろ	1そうまき その他	2そうまき										
人	人	人	人	人	人	人	人	人	人	人	人	人	人	人	人	人	人	人	
玉之浦150	36	-	-	-	-	-	-	-	-	-	-	-	-	1	-	3	-	11	-
三井楽151	73	-	-	-	-	-	-	-	-	-	-	-	-	29	-	-	-	9	1
岐宿152	36	-	-	-	-	-	-	-	-	-	-	-	-	7	-	-	-	11	1
地区設定外999	-	-	-	-	-	-	-	-	-	-	-	-	-	-	-	-	-	-	-
西海市212	375	-	-	28	1	-	-	-	-	2	-	-	-	65	-	-	-	30	7
西彼073	124	-	-	26	1	-	-	-	-	-	-	-	-	8	-	-	-	12	1
瀬川074	27	-	-	1	-	-	-	-	-	-	-	-	-	1	-	-	-	-	4
西彼西海075	37	-	-	-	-	-	-	-	-	2	-	-	-	10	-	-	-	9	-
西彼大島076	45	-	-	-	-	-	-	-	-	-	-	-	-	5	-	-	-	2	-
崎戸077	74	-	-	1	-	-	-	-	-	-	-	-	-	38	-	-	-	4	1
大瀬戸078	68	-	-	-	-	-	-	-	-	-	-	-	-	3	-	-	-	3	1
地区設定外999	-	-	-	-	-	-	-	-	-	-	-	-	-	-	-	-	-	-	-
雲仙市213	198	-	-	6	1	-	-	-	-	1	-	1	-	86	-	-	-	12	6
愛野100	-	-	-	-	-	-	-	-	-	-	-	-	-	-	-	-	-	-	-
千々石101	16	-	-	5	-	-	-	-	-	-	-	-	-	1	-	-	-	2	-
小浜102	37	-	-	1	-	-	-	-	-	1	-	-	-	21	-	-	-	-	3
南串山103	49	-	-	-	1	-	-	-	-	-	-	1	-	18	-	-	-	10	3
南高多比良114	19	-	-	-	-	-	-	-	-	-	-	-	-	7	-	-	-	-	-
土黒115	28	-	-	-	-	-	-	-	-	-	-	-	-	23	-	-	-	-	-
神代116	9	-	-	-	-	-	-	-	-	-	-	-	-	1	-	-	-	-	-
瑞穂117	40	-	-	-	-	-	-	-	-	-	-	-	-	15	-	-	-	-	-
吾妻118	-	-	-	-	-	-	-	-	-	-	-	-	-	-	-	-	-	-	-
地区設定外999	-	-	-	-	-	-	-	-	-	-	-	-	-	-	-	-	-	-	-
南島原市214	351	-	-	-	18	-	-	-	-	-	-	-	-	55	-	-	-	3	2
加津佐104	57	-	-	-	-	-	-	-	-	-	-	-	-	15	-	-	-	2	-
口之津105	62	-	-	-	-	-	-	-	-	-	-	-	-	5	-	-	-	-	2
南有馬106	38	-	-	-	2	-	-	-	-	-	-	-	-	2	-	-	-	-	-
西有家107	54	-	-	-	-	-	-	-	-	-	-	-	-	12	-	-	-	-	-
有家108	42	-	-	-	-	-	-	-	-	-	-	-	-	3	-	-	-	-	-
布津109	75	-	-	-	16	-	-	-	-	-	-	-	-	15	-	-	-	1	-
深江110	23	-	-	-	-	-	-	-	-	-	-	-	-	3	-	-	-	-	-
地区設定外999	-	-	-	-	-	-	-	-	-	-	-	-	-	-	-	-	-	-	-
長与町307	28	-	-	1	-	-	-	-	-	-	-	-	-	3	-	-	-	2	-
長与070	28	-	-	1	-	-	-	-	-	-	-	-	-	3	-	-	-	2	-
地区設定外999	-	-	-	-	-	-	-	-	-	-	-	-	-	-	-	-	-	-	-
時津町308	66	-	-	43	-	-	-	-	-	-	-	-	-	1	-	-	-	13	-
時津071	66	-	-	43	-	-	-	-	-	-	-	-	-	1	-	-	-	13	-
地区設定外999	-	-	-	-	-	-	-	-	-	-	-	-	-	-	-	-	-	-	-
東彼杵町321	24	-	-	10	-	-	-	-	-	-	-	-	-	2	-	-	-	-	1
東彼杵062	24	-	-	10	-	-	-	-	-	-	-	-	-	2	-	-	-	-	1
地区設定外999	-	-	-	-	-	-	-	-	-	-	-	-	-	-	-	-	-	-	-

○ 漁業就業者統計

2 個人経営体出身で自家漁業のみの主として従事した漁業種別漁業就業者数 (つづき)

市区町村・漁業地区	はえ縄				釣								小型捕鯨	潜水器漁業	採貝・採藻	その他の漁業
	遠洋まぐろはえ縄	近海まぐろはえ縄	沿岸まぐろはえ縄	その他のはえ縄	遠洋かつお一本釣	近海かつお一本釣	沿岸かつお一本釣	遠洋いか釣	近海いか釣	沿岸いか釣	ひき縄釣	その他の釣				
	人	人	人	人	人	人	人	人	人	人	人	人				
玉之浦 150	-	-	-	-	-	-	-	-	-	4	-	12	-	-	2	2
三井 151	-	-	-	6	-	-	-	-	-	5	-	17	-	-	5	1
岐宿 152	-	-	-	3	-	-	-	-	-	-	2	5	-	-	2	3
地区設定外 999	-	-	-	-	-	-	-	-	-	-	-	-	-	-	-	-
西海市 212	-	-	-	10	-	-	-	-	-	1	4	110	-	-	17	51
西彼 073	-	-	-	-	-	-	-	-	-	-	-	15	-	-	3	15
瀬川 074	-	-	-	-	-	-	-	-	-	-	-	18	-	-	1	2
西彼西海 075	-	-	-	-	-	-	-	-	-	-	1	2	-	-	2	10
西彼大島 076	-	-	-	-	-	-	-	-	-	-	-	27	-	-	4	4
崎戸 077	-	-	-	1	-	-	-	-	-	-	2	22	-	-	5	-
大瀬戸 078	-	-	-	9	-	-	-	-	-	1	1	26	-	-	2	20
地区設定外 999	-	-	-	-	-	-	-	-	-	-	-	-	-	-	-	-
雲仙市 213	-	-	-	-	-	-	-	-	-	-	-	22	-	-	14	15
愛野 100	-	-	-	-	-	-	-	-	-	-	-	-	-	-	-	-
千々石 101	-	-	-	-	-	-	-	-	-	-	-	-	-	-	-	3
小浜 102	-	-	-	-	-	-	-	-	-	-	-	6	-	-	1	4
南串山 103	-	-	-	-	-	-	-	-	-	-	-	4	-	-	2	7
南高比良 114	-	-	-	-	-	-	-	-	-	-	-	2	-	-	8	-
土黒 115	-	-	-	-	-	-	-	-	-	-	-	2	-	-	1	-
神代 116	-	-	-	-	-	-	-	-	-	-	-	5	-	-	-	1
瑞穂 117	-	-	-	-	-	-	-	-	-	-	-	3	-	-	2	-
吾妻 118	-	-	-	-	-	-	-	-	-	-	-	-	-	-	-	-
地区設定外 999	-	-	-	-	-	-	-	-	-	-	-	-	-	-	-	-
南島原市 214	-	-	-	41	-	-	-	-	-	10	4	138	-	-	5	32
加津佐 104	-	-	-	-	-	-	-	-	-	-	-	32	-	-	3	5
口之津 105	-	-	-	-	-	-	-	-	-	-	-	51	-	-	2	-
南有馬 106	-	-	-	4	-	-	-	-	-	-	-	16	-	-	-	4
西有家 107	-	-	-	12	-	-	-	-	-	10	-	15	-	-	-	4
有家 108	-	-	-	4	-	-	-	-	-	-	4	11	-	-	-	16
布津 109	-	-	-	2	-	-	-	-	-	-	-	13	-	-	-	3
深江 110	-	-	-	19	-	-	-	-	-	-	-	-	-	-	-	-
地区設定外 999	-	-	-	-	-	-	-	-	-	-	-	-	-	-	-	-
長与町 307	-	-	-	-	-	-	-	-	-	-	-	-	-	-	-	17
長与 070	-	-	-	-	-	-	-	-	-	-	-	-	-	-	-	17
地区設定外 999	-	-	-	-	-	-	-	-	-	-	-	-	-	-	-	-
時津町 308	-	-	-	-	-	-	-	-	-	-	-	4	-	-	2	2
時津 071	-	-	-	-	-	-	-	-	-	-	-	4	-	-	2	2
地区設定外 999	-	-	-	-	-	-	-	-	-	-	-	-	-	-	-	-
東彼杵町 321	-	-	-	1	-	-	-	-	-	-	-	1	-	-	-	9
東彼杵 062	-	-	-	1	-	-	-	-	-	-	-	1	-	-	-	9
地区設定外 999	-	-	-	-	-	-	-	-	-	-	-	-	-	-	-	-

○ 漁業就業者統計

2 個人経営体出身で自家漁業のみの主として従事した漁業種類別漁業就業者数 (つづき)

市区町村・漁業地区	海面養殖																		
	魚類養殖							ほたてが い 養殖	かき類 養殖	その他の 貝類養殖	くるま え び 養殖	ほや類 養殖	その他の 水産動物 類養殖	こんぶ類 養殖	わかめ類 養殖	のり類 養殖	その他の 海藻類 養殖	真珠養殖	真珠母貝 養殖
	ぎんざけ 養殖	ぶり類 養殖	まだい 養殖	ひらめ 養殖	とらふぐ 養殖	くろま ぐる 養殖	その他の 魚類養殖												
人	人	人	人	人	人	人	人	人	人	人	人	人	人	人	人	人	人	人	人
玉之浦 150	-	1	-	-	-	-	-	-	-	-	-	-	-	-	-	-	-	-	-
三井 151	-	-	-	-	-	-	-	-	-	-	-	-	-	-	-	-	-	-	-
岐宿 152	-	-	1	-	-	-	1	-	-	-	-	-	-	-	-	-	-	-	-
地区設定外 999	-	-	-	-	-	-	-	-	-	-	-	-	-	-	-	-	-	-	-
西海市 212	-	-	2	-	-	-	-	-	32	7	-	-	-	-	1	-	-	7	-
西彼瀬 073	-	-	-	-	-	-	-	-	32	5	-	-	-	-	-	-	-	6	-
瀬川 074	-	-	-	-	-	-	-	-	-	-	-	-	-	-	-	-	-	-	-
西彼西海 075	-	-	-	-	-	-	-	-	-	-	-	-	-	-	-	-	-	-	1
西彼大島 076	-	-	2	-	-	-	-	-	-	-	-	-	-	-	1	-	-	-	-
崎戸 077	-	-	-	-	-	-	-	-	-	-	-	-	-	-	-	-	-	-	-
大瀬戸 078	-	-	-	-	-	-	-	-	-	2	-	-	-	-	-	-	-	-	-
地区設定外 999	-	-	-	-	-	-	-	-	-	-	-	-	-	-	-	-	-	-	-
雲仙市 213	-	5	3	-	-	-	-	-	17	-	-	-	-	-	-	9	-	-	-
愛野 100	-	-	-	-	-	-	-	-	-	-	-	-	-	-	-	-	-	-	-
千々石 101	-	2	3	-	-	-	-	-	-	-	-	-	-	-	-	-	-	-	-
小浜 102	-	-	-	-	-	-	-	-	-	-	-	-	-	-	-	-	-	-	-
南串山 103	-	3	-	-	-	-	-	-	-	-	-	-	-	-	-	-	-	-	-
南高多比良 114	-	-	-	-	-	-	-	-	-	-	-	-	-	-	-	2	-	-	-
土黒 115	-	-	-	-	-	-	-	-	-	-	-	-	-	-	-	2	-	-	-
神代 116	-	-	-	-	-	-	-	-	-	-	-	-	-	-	-	2	-	-	-
瑞穂 117	-	-	-	-	-	-	-	-	17	-	-	-	-	-	-	3	-	-	-
吾妻 118	-	-	-	-	-	-	-	-	-	-	-	-	-	-	-	-	-	-	-
地区設定外 999	-	-	-	-	-	-	-	-	-	-	-	-	-	-	-	-	-	-	-
南島原市 214	-	-	-	-	-	-	-	-	-	2	-	-	-	-	39	2	-	-	-
加津佐 104	-	-	-	-	-	-	-	-	-	-	-	-	-	-	-	-	-	-	-
口之津 105	-	-	-	-	-	-	-	-	-	2	-	-	-	-	-	-	-	-	-
南有馬 106	-	-	-	-	-	-	-	-	-	-	-	-	-	-	10	-	-	-	-
西有家 107	-	-	-	-	-	-	-	-	-	-	-	-	-	-	1	-	-	-	-
有家 108	-	-	-	-	-	-	-	-	-	-	-	-	-	-	2	2	-	-	-
布津 109	-	-	-	-	-	-	-	-	-	-	-	-	-	-	25	-	-	-	-
深江 110	-	-	-	-	-	-	-	-	-	-	-	-	-	-	1	-	-	-	-
地区設定外 999	-	-	-	-	-	-	-	-	-	-	-	-	-	-	-	-	-	-	-
長与町 307	-	-	-	-	-	-	-	-	-	5	-	-	-	-	-	-	-	-	-
長与 070	-	-	-	-	-	-	-	-	-	5	-	-	-	-	-	-	-	-	-
地区設定外 999	-	-	-	-	-	-	-	-	-	-	-	-	-	-	-	-	-	-	-
時津町 308	-	-	-	-	-	-	-	-	-	1	-	-	-	-	-	-	-	-	-
時津 071	-	-	-	-	-	-	-	-	-	1	-	-	-	-	-	-	-	-	-
地区設定外 999	-	-	-	-	-	-	-	-	-	-	-	-	-	-	-	-	-	-	-
東彼杵町 321	-	-	-	-	-	-	-	-	-	-	-	-	-	-	-	-	-	-	-
東彼杵 062	-	-	-	-	-	-	-	-	-	-	-	-	-	-	-	-	-	-	-
地区設定外 999	-	-	-	-	-	-	-	-	-	-	-	-	-	-	-	-	-	-	-

○ 漁業就業者統計

2 個人経営体出身で自家漁業のみの主として従事した漁業種類別漁業就業者数 (つづき)

市区町村・漁業地区	計	底びき網			船びき網	まき網					刺網			さんま 棒受網	大型 定置網	さけ 定置網	小型 定置網	その他の 網漁業
		遠洋・以西 底びき網	沖合 底びき網	小型 底びき網		大中型まき網				中・小型 まき網	さけ ・ ます 流し網	かじき等 流し網	その他の 刺網					
						1そうまき 遠洋かつ お・まぐろ	1そうまき 近海かつ お・まぐろ	1そうまき その他	2そうまき									
人	人	人	人	人	人	人	人	人	人	人	人	人	人	人	人	人	人	人
川 棚 町 322	35	-	-	14	-	-	-	-	-	-	-	-	1	-	-	-	3	1
川 棚 061	35	-	-	14	-	-	-	-	-	-	-	-	1	-	-	-	3	1
地区設定外 999	-	-	-	-	-	-	-	-	-	-	-	-	-	-	-	-	-	-
小 値 賀 町 383	124	-	-	-	-	-	-	-	-	-	-	-	28	-	-	-	-	1
小 値 賀 055	124	-	-	-	-	-	-	-	-	-	-	-	28	-	-	-	-	1
地区設定外 999	-	-	-	-	-	-	-	-	-	-	-	-	-	-	-	-	-	-
新上五島町 411	297	-	-	-	2	-	-	-	-	-	-	-	31	-	2	-	17	2
北 魚 目 121	20	-	-	-	-	-	-	-	-	-	-	-	3	-	1	-	-	2
北魚目第一 122	6	-	-	-	2	-	-	-	-	-	-	-	-	-	-	-	-	-
魚 目 123	12	-	-	-	-	-	-	-	-	-	-	-	-	-	-	-	8	-
有 川 124	37	-	-	-	-	-	-	-	-	-	-	-	-	-	-	-	4	-
崎 浦 125	11	-	-	-	-	-	-	-	-	-	-	-	5	-	-	-	-	-
太 田 126	18	-	-	-	-	-	-	-	-	-	-	-	5	-	-	-	-	-
鯛ノ浦湾 127	14	-	-	-	-	-	-	-	-	-	-	-	2	-	-	-	2	-
有川神ノ浦 128	11	-	-	-	-	-	-	-	-	-	-	-	1	-	-	-	1	-
上 五 島 129	54	-	-	-	-	-	-	-	-	-	-	-	3	-	1	-	-	-
飯ノ瀬戸 130	7	-	-	-	-	-	-	-	-	-	-	-	1	-	-	-	2	-
浜 串 131	3	-	-	-	-	-	-	-	-	-	-	-	2	-	-	-	-	-
岩 瀬 浦 132	3	-	-	-	-	-	-	-	-	-	-	-	-	-	-	-	-	-
奈 良 尾 133	12	-	-	-	-	-	-	-	-	-	-	-	2	-	-	-	-	-
神 部 134	5	-	-	-	-	-	-	-	-	-	-	-	2	-	-	-	-	-
若 松 中 央 135	54	-	-	-	-	-	-	-	-	-	-	-	2	-	-	-	-	-
日 ノ 島 136	30	-	-	-	-	-	-	-	-	-	-	-	3	-	-	-	-	-
地区設定外 999	-	-	-	-	-	-	-	-	-	-	-	-	-	-	-	-	-	-

○ 漁業就業者統計

2 個人経営体出身で自家漁業のみの主として従事した漁業種別漁業就業者数 (つづき)

市区町村・漁業地区	はえ縄				釣								小型 捕鯨	潜水器 漁業	採貝 ・ 採藻	その他 の漁業
	遠洋 まぐろ はえ縄	近海 まぐろ はえ縄	沿岸 まぐろ はえ縄	その他 の はえ縄	遠洋 かつお 一本釣	近海 かつお 一本釣	沿岸 かつお 一本釣	遠洋 いか釣	近海 いか釣	沿岸 いか釣	ひき縄釣	その他 の釣				
	人	人	人	人	人	人	人	人	人	人	人	人				
川 棚 町 322	-	-	-	-	-	-	-	-	-	-	-	8	-	-	3	5
川 棚 061	-	-	-	-	-	-	-	-	-	-	-	8	-	-	3	5
地区設定外 999	-	-	-	-	-	-	-	-	-	-	-	-	-	-	-	-
小 値 賀 町 383	-	-	-	16	-	-	-	-	-	4	16	53	-	-	1	5
小 値 賀 055	-	-	-	16	-	-	-	-	-	4	16	53	-	-	1	5
地区設定外 999	-	-	-	-	-	-	-	-	-	-	-	-	-	-	-	-
新 上 五 島 町 411	-	-	-	25	-	-	-	-	-	19	22	99	-	4	19	24
北 魚 目 121	-	-	-	5	-	-	-	-	-	2	-	5	-	-	2	-
北魚目第一 122	-	-	-	1	-	-	-	-	-	2	-	1	-	-	-	-
魚 目 123	-	-	-	-	-	-	-	-	-	4	-	-	-	-	-	-
有 川 124	-	-	-	-	-	-	-	-	-	2	-	15	-	-	8	7
崎 浦 125	-	-	-	-	-	-	-	-	-	-	-	4	-	-	2	-
太 田 126	-	-	-	-	-	-	-	-	-	-	1	10	-	-	2	-
鯛ノ浦湾 127	-	-	-	2	-	-	-	-	-	1	1	2	-	-	-	4
有川神ノ浦 128	-	-	-	1	-	-	-	-	-	1	2	1	-	-	-	4
上 五 島 129	-	-	-	3	-	-	-	-	-	-	5	27	-	4	2	4
飯ノ瀬戸 130	-	-	-	3	-	-	-	-	-	-	-	-	-	-	1	-
浜 串 131	-	-	-	-	-	-	-	-	-	-	-	1	-	-	-	-
岩 瀬 浦 132	-	-	-	-	-	-	-	-	-	-	-	3	-	-	-	-
奈 良 尾 133	-	-	-	4	-	-	-	-	-	1	-	5	-	-	-	-
神 部 134	-	-	-	-	-	-	-	-	-	-	-	3	-	-	-	-
若 松 中 央 135	-	-	-	4	-	-	-	-	-	5	3	13	-	-	1	1
日ノ島 136	-	-	-	2	-	-	-	-	-	1	10	9	-	-	1	4
地区設定外 999	-	-	-	-	-	-	-	-	-	-	-	-	-	-	-	-

○ 漁業就業者統計

2 個人経営体出身で自家漁業のみの主として従事した漁業種類別漁業就業者数 (つづき)

市区町村・漁業地区	海面養殖																		
	魚類養殖							ほたてが い 養殖	かき類 養殖	その他の 貝類養殖	くるまえ び 養殖	ほや類 養殖	その他の 水産動物 類養殖	こんぶ類 養殖	わかめ類 養殖	のり類 養殖	その他の 海藻類 養殖	真珠養殖	真珠母貝 養殖
	ぎんざけ 養殖	ぶり類 養殖	まだい 養殖	ひらめ 養殖	とらふぐ 養殖	くろまぐ る 養殖	その他の 魚類養殖												
人	人	人	人	人	人	人	人	人	人	人	人	人	人	人	人	人	人	人	人
川 棚 町 322	-	-	-	-	-	-	-	-	-	-	-	-	-	-	-	-	-	-	-
川 棚 061	-	-	-	-	-	-	-	-	-	-	-	-	-	-	-	-	-	-	-
地区設定外 999	-	-	-	-	-	-	-	-	-	-	-	-	-	-	-	-	-	-	-
小 値 賀 町 383	-	-	-	-	-	-	-	-	-	-	-	-	-	-	-	-	-	-	-
小 値 賀 055	-	-	-	-	-	-	-	-	-	-	-	-	-	-	-	-	-	-	-
地区設定外 999	-	-	-	-	-	-	-	-	-	-	-	-	-	-	-	-	-	-	-
新上五島町 411	-	3	1	-	-	-	2	-	6	2	-	-	-	-	-	-	-	1	16
北 魚 目 121	-	-	-	-	-	-	-	-	-	-	-	-	-	-	-	-	-	-	-
北魚目第一 122	-	-	-	-	-	-	-	-	-	-	-	-	-	-	-	-	-	-	-
魚 目 123	-	-	-	-	-	-	-	-	-	-	-	-	-	-	-	-	-	-	-
有 川 124	-	1	-	-	-	-	-	-	-	-	-	-	-	-	-	-	-	-	-
崎 浦 125	-	-	-	-	-	-	-	-	-	-	-	-	-	-	-	-	-	-	-
太 田 126	-	-	-	-	-	-	-	-	-	-	-	-	-	-	-	-	-	-	-
鯛ノ浦湾 127	-	-	-	-	-	-	-	-	-	-	-	-	-	-	-	-	-	-	-
有川神ノ浦 128	-	-	-	-	-	-	-	-	-	-	-	-	-	-	-	-	-	-	-
上 五 島 129	-	1	-	-	-	-	2	-	1	-	-	-	-	-	-	-	-	1	-
飯ノ瀬 戸 130	-	-	-	-	-	-	-	-	-	-	-	-	-	-	-	-	-	-	-
浜 串 131	-	-	-	-	-	-	-	-	-	-	-	-	-	-	-	-	-	-	-
岩 瀬 浦 132	-	-	-	-	-	-	-	-	-	-	-	-	-	-	-	-	-	-	-
奈 良 尾 133	-	-	-	-	-	-	-	-	-	-	-	-	-	-	-	-	-	-	-
神 部 134	-	-	-	-	-	-	-	-	-	-	-	-	-	-	-	-	-	-	-
若 松 中 央 135	-	1	1	-	-	-	-	-	5	2	-	-	-	-	-	-	-	-	16
日 ノ 島 136	-	-	-	-	-	-	-	-	-	-	-	-	-	-	-	-	-	-	-
地区設定外 999	-	-	-	-	-	-	-	-	-	-	-	-	-	-	-	-	-	-	-

○ 漁業就業者統計

3 個人経営体出身で自家漁業のみの男女別・年齢階層別新規就業者数

市区町村・漁業地区	計	男女計									男			
		15～19歳	20～24	25～29	30～34	35～39	40～49	50～59	60～64	65歳以上	小計	15～19歳	20～24	25～29
		人	人	人	人	人	人	人	人	人	人	人	人	人
長崎県	25	4	6	1	3	2	3	2	-	4	24	4	6	1
長崎市 201	1	-	-	-	-	-	-	-	-	1	1	-	-	-
琴海 072	-	-	-	-	-	-	-	-	-	-	-	-	-	-
外海 079	-	-	-	-	-	-	-	-	-	-	-	-	-	-
新三重 080	-	-	-	-	-	-	-	-	-	-	-	-	-	-
福田 081	-	-	-	-	-	-	-	-	-	-	-	-	-	-
長崎西部 082	-	-	-	-	-	-	-	-	-	-	-	-	-	-
長崎港 083	-	-	-	-	-	-	-	-	-	-	-	-	-	-
長崎東部 084	-	-	-	-	-	-	-	-	-	-	-	-	-	-
深堀 085	-	-	-	-	-	-	-	-	-	-	-	-	-	-
茂木 086	-	-	-	-	-	-	-	-	-	-	-	-	-	-
網場 087	-	-	-	-	-	-	-	-	-	-	-	-	-	-
東長崎 088	-	-	-	-	-	-	-	-	-	-	-	-	-	-
香焼 089	-	-	-	-	-	-	-	-	-	-	-	-	-	-
伊王島 090	-	-	-	-	-	-	-	-	-	-	-	-	-	-
高島 091	-	-	-	-	-	-	-	-	-	-	-	-	-	-
蚊焼 092	1	-	-	-	-	-	-	-	-	1	1	-	-	-
為石 093	-	-	-	-	-	-	-	-	-	-	-	-	-	-
野母崎北部 094	-	-	-	-	-	-	-	-	-	-	-	-	-	-
野母崎南部 095	-	-	-	-	-	-	-	-	-	-	-	-	-	-
その他地域 999	-	-	-	-	-	-	-	-	-	-	-	-	-	-
佐世保市 202	3	-	1	-	-	-	-	1	-	1	3	-	1	-
鹿町 052	-	-	-	-	-	-	-	-	-	-	-	-	-	-
小佐々 053	1	-	1	-	-	-	-	-	-	-	1	-	1	-
宇久 054	-	-	-	-	-	-	-	-	-	-	-	-	-	-
佐世保黒島 056	-	-	-	-	-	-	-	-	-	-	-	-	-	-
相浦 057	1	-	-	-	-	-	-	1	-	-	1	-	-	-
佐世保 058	-	-	-	-	-	-	-	-	-	-	-	-	-	-
針尾 059	1	-	-	-	-	-	-	-	-	1	1	-	-	-
佐世保南部 060	-	-	-	-	-	-	-	-	-	-	-	-	-	-
その他地域 999	-	-	-	-	-	-	-	-	-	-	-	-	-	-
島原市 203	2	1	1	-	-	-	-	-	-	-	2	1	1	-
島原 111	-	-	-	-	-	-	-	-	-	-	-	-	-	-
島原三會 112	-	-	-	-	-	-	-	-	-	-	-	-	-	-
有明 113	2	1	1	-	-	-	-	-	-	-	2	1	1	-
その他地域 999	-	-	-	-	-	-	-	-	-	-	-	-	-	-
諫早市 204	4	1	1	-	-	1	1	-	-	-	4	1	1	-
真津山 066	-	-	-	-	-	-	-	-	-	-	-	-	-	-
有明諫早 067	-	-	-	-	-	-	-	-	-	-	-	-	-	-
有喜 068	-	-	-	-	-	-	-	-	-	-	-	-	-	-
多良見 069	-	-	-	-	-	-	-	-	-	-	-	-	-	-
池下 096	-	-	-	-	-	-	-	-	-	-	-	-	-	-

○ 漁業就業者統計

3 個人経営体出身で自家漁業のみの男女別・年齢階層別新規就業者数（つづき）

市区町村・漁業地区	男（つづき）						女									
	30～34	35～39	40～49	50～59	60～64	65歳以上	小計	15～19歳	20～24	25～29	30～34	35～39	40～49	50～59	60～64	65歳以上
	人	人	人	人	人	人	人	人	人	人	人	人	人	人	人	人
長崎県	2	2	3	2	-	4	1	-	-	-	1	-	-	-	-	-
長崎市 201	-	-	-	-	-	1	-	-	-	-	-	-	-	-	-	-
琴海 072	-	-	-	-	-	-	-	-	-	-	-	-	-	-	-	-
外海 079	-	-	-	-	-	-	-	-	-	-	-	-	-	-	-	-
新三重 080	-	-	-	-	-	-	-	-	-	-	-	-	-	-	-	-
福田 081	-	-	-	-	-	-	-	-	-	-	-	-	-	-	-	-
長崎西部 082	-	-	-	-	-	-	-	-	-	-	-	-	-	-	-	-
長崎港 083	-	-	-	-	-	-	-	-	-	-	-	-	-	-	-	-
長崎東部 084	-	-	-	-	-	-	-	-	-	-	-	-	-	-	-	-
深堀 085	-	-	-	-	-	-	-	-	-	-	-	-	-	-	-	-
茂木 086	-	-	-	-	-	-	-	-	-	-	-	-	-	-	-	-
網場 087	-	-	-	-	-	-	-	-	-	-	-	-	-	-	-	-
東長崎 088	-	-	-	-	-	-	-	-	-	-	-	-	-	-	-	-
香焼 089	-	-	-	-	-	-	-	-	-	-	-	-	-	-	-	-
伊王島 090	-	-	-	-	-	-	-	-	-	-	-	-	-	-	-	-
高島 091	-	-	-	-	-	-	-	-	-	-	-	-	-	-	-	-
蚊焼 092	-	-	-	-	-	1	-	-	-	-	-	-	-	-	-	-
為石 093	-	-	-	-	-	-	-	-	-	-	-	-	-	-	-	-
野母崎北部 094	-	-	-	-	-	-	-	-	-	-	-	-	-	-	-	-
野母崎南部 095	-	-	-	-	-	-	-	-	-	-	-	-	-	-	-	-
その他地域 999	-	-	-	-	-	-	-	-	-	-	-	-	-	-	-	-
佐世保市 202	-	-	-	1	-	1	-	-	-	-	-	-	-	-	-	-
鹿町 052	-	-	-	-	-	-	-	-	-	-	-	-	-	-	-	-
小佐々 053	-	-	-	-	-	-	-	-	-	-	-	-	-	-	-	-
宇久 054	-	-	-	-	-	-	-	-	-	-	-	-	-	-	-	-
佐世保黒島 056	-	-	-	-	-	-	-	-	-	-	-	-	-	-	-	-
相浦 057	-	-	-	1	-	-	-	-	-	-	-	-	-	-	-	-
佐世保 058	-	-	-	-	-	-	-	-	-	-	-	-	-	-	-	-
針尾 059	-	-	-	-	-	1	-	-	-	-	-	-	-	-	-	-
佐世保南部 060	-	-	-	-	-	-	-	-	-	-	-	-	-	-	-	-
その他地域 999	-	-	-	-	-	-	-	-	-	-	-	-	-	-	-	-
島原市 203	-	-	-	-	-	-	-	-	-	-	-	-	-	-	-	-
島原 111	-	-	-	-	-	-	-	-	-	-	-	-	-	-	-	-
島原三会 112	-	-	-	-	-	-	-	-	-	-	-	-	-	-	-	-
有明 113	-	-	-	-	-	-	-	-	-	-	-	-	-	-	-	-
その他地域 999	-	-	-	-	-	-	-	-	-	-	-	-	-	-	-	-
諫早市 204	-	1	1	-	-	-	-	-	-	-	-	-	-	-	-	-
真津山 066	-	-	-	-	-	-	-	-	-	-	-	-	-	-	-	-
有明諫早 067	-	-	-	-	-	-	-	-	-	-	-	-	-	-	-	-
有喜 068	-	-	-	-	-	-	-	-	-	-	-	-	-	-	-	-
多良見 069	-	-	-	-	-	-	-	-	-	-	-	-	-	-	-	-
池下 096	-	-	-	-	-	-	-	-	-	-	-	-	-	-	-	-

○ 漁業就業者統計

3 個人経営体出身で自家漁業のみの男女別・年齢階層別新規就業者数（つづき）

市区町村・漁業地区	計	男女計									男				
		15～19歳	20～24	25～29	30～34	35～39	40～49	50～59	60～64	65歳以上	小計	15～19歳	20～24	25～29	
		人	人	人	人	人	人	人	人	人	人	人	人	人	人
江ノ浦 097	-	-	-	-	-	-	-	-	-	-	-	-	-	-	-
橘森山 098	-	-	-	-	-	-	-	-	-	-	-	-	-	-	-
有明森山 099	-	-	-	-	-	-	-	-	-	-	-	-	-	-	-
高来 119	-	-	-	-	-	-	-	-	-	-	-	-	-	-	-
小長井 120	4	1	1	-	-	1	1	-	-	-	4	1	1	-	-
その他地域 999	-	-	-	-	-	-	-	-	-	-	-	-	-	-	-
大村市 205	-	-	-	-	-	-	-	-	-	-	-	-	-	-	-
松原 063	-	-	-	-	-	-	-	-	-	-	-	-	-	-	-
新城 064	-	-	-	-	-	-	-	-	-	-	-	-	-	-	-
大村東部 065	-	-	-	-	-	-	-	-	-	-	-	-	-	-	-
その他地域 999	-	-	-	-	-	-	-	-	-	-	-	-	-	-	-
平戸市 207	3	1	1	-	1	-	-	-	-	-	2	1	1	-	-
田平 039	-	-	-	-	-	-	-	-	-	-	-	-	-	-	-
北松大島 040	-	-	-	-	-	-	-	-	-	-	-	-	-	-	-
生月 041	-	-	-	-	-	-	-	-	-	-	-	-	-	-	-
舘浦 042	-	-	-	-	-	-	-	-	-	-	-	-	-	-	-
度島 043	-	-	-	-	-	-	-	-	-	-	-	-	-	-	-
薄香 044	-	-	-	-	-	-	-	-	-	-	-	-	-	-	-
平戸 045	-	-	-	-	-	-	-	-	-	-	-	-	-	-	-
中野 046	-	-	-	-	-	-	-	-	-	-	-	-	-	-	-
紐差 047	-	-	-	-	-	-	-	-	-	-	-	-	-	-	-
獅子 048	-	-	-	-	-	-	-	-	-	-	-	-	-	-	-
中津良 049	-	-	-	-	-	-	-	-	-	-	-	-	-	-	-
津吉 050	-	-	-	-	-	-	-	-	-	-	-	-	-	-	-
志々伎 051	3	1	1	-	1	-	-	-	-	-	2	1	1	-	-
その他地域 999	-	-	-	-	-	-	-	-	-	-	-	-	-	-	-
松浦市 208	-	-	-	-	-	-	-	-	-	-	-	-	-	-	-
北松鷹島 035	-	-	-	-	-	-	-	-	-	-	-	-	-	-	-
福島 036	-	-	-	-	-	-	-	-	-	-	-	-	-	-	-
松浦 037	-	-	-	-	-	-	-	-	-	-	-	-	-	-	-
新星鹿 038	-	-	-	-	-	-	-	-	-	-	-	-	-	-	-
その他地域 999	-	-	-	-	-	-	-	-	-	-	-	-	-	-	-
対馬市 209	3	-	-	1	1	-	1	-	-	-	3	-	-	-	1
鰐浦 001	-	-	-	-	-	-	-	-	-	-	-	-	-	-	-
西泊湾 002	2	-	-	-	1	-	1	-	-	-	2	-	-	-	-
豊崎 003	-	-	-	-	-	-	-	-	-	-	-	-	-	-	-
琴 004	-	-	-	-	-	-	-	-	-	-	-	-	-	-	-
上対馬南部 005	-	-	-	-	-	-	-	-	-	-	-	-	-	-	-
佐須奈 006	-	-	-	-	-	-	-	-	-	-	-	-	-	-	-
上 007	-	-	-	-	-	-	-	-	-	-	-	-	-	-	-
伊奈 008	-	-	-	-	-	-	-	-	-	-	-	-	-	-	-
峰東部 009	1	-	-	1	-	-	-	-	-	-	1	-	-	-	1

○ 漁業就業者統計

3 個人経営体出身で自家漁業のみの男女別・年齢階層別新規就業者数（つづき）

市区町村・漁業地区	男（つづき）						女										
	30～34	35～39	40～49	50～59	60～64	65歳以上	小計	15～19歳	20～24	25～29	30～34	35～39	40～49	50～59	60～64	65歳以上	
	人	人	人	人	人	人	人	人	人	人	人	人	人	人	人	人	
江ノ浦 097	-	-	-	-	-	-	-	-	-	-	-	-	-	-	-	-	-
橘森山 098	-	-	-	-	-	-	-	-	-	-	-	-	-	-	-	-	-
有明森山 099	-	-	-	-	-	-	-	-	-	-	-	-	-	-	-	-	-
高来 119	-	-	-	-	-	-	-	-	-	-	-	-	-	-	-	-	-
小長井 120	-	1	1	-	-	-	-	-	-	-	-	-	-	-	-	-	-
その他地域 999	-	-	-	-	-	-	-	-	-	-	-	-	-	-	-	-	-
大村市 205	-	-	-	-	-	-	-	-	-	-	-	-	-	-	-	-	-
松原 063	-	-	-	-	-	-	-	-	-	-	-	-	-	-	-	-	-
新城 064	-	-	-	-	-	-	-	-	-	-	-	-	-	-	-	-	-
大村東部 065	-	-	-	-	-	-	-	-	-	-	-	-	-	-	-	-	-
その他地域 999	-	-	-	-	-	-	-	-	-	-	-	-	-	-	-	-	-
平戸市 207	-	-	-	-	-	-	1	-	-	-	1	-	-	-	-	-	-
田平 039	-	-	-	-	-	-	-	-	-	-	-	-	-	-	-	-	-
北松大島 040	-	-	-	-	-	-	-	-	-	-	-	-	-	-	-	-	-
生月 041	-	-	-	-	-	-	-	-	-	-	-	-	-	-	-	-	-
舘浦 042	-	-	-	-	-	-	-	-	-	-	-	-	-	-	-	-	-
度島 043	-	-	-	-	-	-	-	-	-	-	-	-	-	-	-	-	-
薄香 044	-	-	-	-	-	-	-	-	-	-	-	-	-	-	-	-	-
平戸 045	-	-	-	-	-	-	-	-	-	-	-	-	-	-	-	-	-
中野 046	-	-	-	-	-	-	-	-	-	-	-	-	-	-	-	-	-
紐差 047	-	-	-	-	-	-	-	-	-	-	-	-	-	-	-	-	-
獅子 048	-	-	-	-	-	-	-	-	-	-	-	-	-	-	-	-	-
中津良 049	-	-	-	-	-	-	-	-	-	-	-	-	-	-	-	-	-
津吉 050	-	-	-	-	-	-	-	-	-	-	-	-	-	-	-	-	-
志々伎 051	-	-	-	-	-	-	1	-	-	-	1	-	-	-	-	-	-
その他地域 999	-	-	-	-	-	-	-	-	-	-	-	-	-	-	-	-	-
松浦市 208	-	-	-	-	-	-	-	-	-	-	-	-	-	-	-	-	-
北松鷹島 035	-	-	-	-	-	-	-	-	-	-	-	-	-	-	-	-	-
福島 036	-	-	-	-	-	-	-	-	-	-	-	-	-	-	-	-	-
松浦 037	-	-	-	-	-	-	-	-	-	-	-	-	-	-	-	-	-
新星鹿 038	-	-	-	-	-	-	-	-	-	-	-	-	-	-	-	-	-
その他地域 999	-	-	-	-	-	-	-	-	-	-	-	-	-	-	-	-	-
対馬市 209	1	-	1	-	-	-	-	-	-	-	-	-	-	-	-	-	-
鰐浦 001	-	-	-	-	-	-	-	-	-	-	-	-	-	-	-	-	-
西泊 002	1	-	1	-	-	-	-	-	-	-	-	-	-	-	-	-	-
豊崎 003	-	-	-	-	-	-	-	-	-	-	-	-	-	-	-	-	-
琴 004	-	-	-	-	-	-	-	-	-	-	-	-	-	-	-	-	-
上対馬南部 005	-	-	-	-	-	-	-	-	-	-	-	-	-	-	-	-	-
佐須奈 006	-	-	-	-	-	-	-	-	-	-	-	-	-	-	-	-	-
上 007	-	-	-	-	-	-	-	-	-	-	-	-	-	-	-	-	-
伊奈 008	-	-	-	-	-	-	-	-	-	-	-	-	-	-	-	-	-
峰東部 009	-	-	-	-	-	-	-	-	-	-	-	-	-	-	-	-	-

○ 漁業就業者統計

3 個人経営体出身で自家漁業のみの男女別・年齢階層別新規就業者数（つづき）

市区町村・漁業地区	計	男女計									男				
		15～19歳	20～24	25～29	30～34	35～39	40～49	50～59	60～64	65歳以上	小計	15～19歳	20～24	25～29	
		人	人	人	人	人	人	人	人	人	人	人	人	人	人
峰西 部 010	-	-	-	-	-	-	-	-	-	-	-	-	-	-	-
日の出 011	-	-	-	-	-	-	-	-	-	-	-	-	-	-	-
豊玉東 部 012	-	-	-	-	-	-	-	-	-	-	-	-	-	-	-
豊玉西 部 013	-	-	-	-	-	-	-	-	-	-	-	-	-	-	-
綱島 014	-	-	-	-	-	-	-	-	-	-	-	-	-	-	-
唐崎 015	-	-	-	-	-	-	-	-	-	-	-	-	-	-	-
東海 016	-	-	-	-	-	-	-	-	-	-	-	-	-	-	-
浅海 017	-	-	-	-	-	-	-	-	-	-	-	-	-	-	-
鴨居 瀬 018	-	-	-	-	-	-	-	-	-	-	-	-	-	-	-
三浦湾 019	-	-	-	-	-	-	-	-	-	-	-	-	-	-	-
大船越 020	-	-	-	-	-	-	-	-	-	-	-	-	-	-	-
高浜 021	-	-	-	-	-	-	-	-	-	-	-	-	-	-	-
対馬西海 022	-	-	-	-	-	-	-	-	-	-	-	-	-	-	-
尾崎 023	-	-	-	-	-	-	-	-	-	-	-	-	-	-	-
阿須湾 024	-	-	-	-	-	-	-	-	-	-	-	-	-	-	-
曲 025	-	-	-	-	-	-	-	-	-	-	-	-	-	-	-
厳原 026	-	-	-	-	-	-	-	-	-	-	-	-	-	-	-
佐須 027	-	-	-	-	-	-	-	-	-	-	-	-	-	-	-
久田 028	-	-	-	-	-	-	-	-	-	-	-	-	-	-	-
豆殿 029	-	-	-	-	-	-	-	-	-	-	-	-	-	-	-
その他地域 999	-	-	-	-	-	-	-	-	-	-	-	-	-	-	-
壱岐市 210	-	-	-	-	-	-	-	-	-	-	-	-	-	-	-
箱崎 030	-	-	-	-	-	-	-	-	-	-	-	-	-	-	-
壱岐東 部 031	-	-	-	-	-	-	-	-	-	-	-	-	-	-	-
石田 032	-	-	-	-	-	-	-	-	-	-	-	-	-	-	-
郷ノ浦 033	-	-	-	-	-	-	-	-	-	-	-	-	-	-	-
勝本 034	-	-	-	-	-	-	-	-	-	-	-	-	-	-	-
その他地域 999	-	-	-	-	-	-	-	-	-	-	-	-	-	-	-
五島市 211	3	-	1	-	1	-	1	-	-	-	3	-	-	1	-
奈留 137	1	-	-	-	1	-	-	-	-	-	1	-	-	-	-
枕島 138	-	-	-	-	-	-	-	-	-	-	-	-	-	-	-
久賀島 139	-	-	-	-	-	-	-	-	-	-	-	-	-	-	-
奥浦 140	-	-	-	-	-	-	-	-	-	-	-	-	-	-	-
福江 141	-	-	-	-	-	-	-	-	-	-	-	-	-	-	-
長手 142	-	-	-	-	-	-	-	-	-	-	-	-	-	-	-
崎山 143	-	-	-	-	-	-	-	-	-	-	-	-	-	-	-
五島赤島 144	-	-	-	-	-	-	-	-	-	-	-	-	-	-	-
黄島 145	-	-	-	-	-	-	-	-	-	-	-	-	-	-	-
大浜 146	-	-	-	-	-	-	-	-	-	-	-	-	-	-	-
富江 147	1	-	-	-	-	-	1	-	-	-	1	-	-	-	-
黒瀬 148	-	-	-	-	-	-	-	-	-	-	-	-	-	-	-
大宝 149	-	-	-	-	-	-	-	-	-	-	-	-	-	-	-

○ 漁業就業者統計

3 個人経営体出身で自家漁業のみの男女別・年齢階層別新規就業者数（つづき）

市区町村・漁業地区	男（つづき）						女										
	30～34	35～39	40～49	50～59	60～64	65歳以上	小計	15～19歳	20～24	25～29	30～34	35～39	40～49	50～59	60～64	65歳以上	
	人	人	人	人	人	人	人	人	人	人	人	人	人	人	人	人	
峰 西 部 010	-	-	-	-	-	-	-	-	-	-	-	-	-	-	-	-	-
日 の 出 011	-	-	-	-	-	-	-	-	-	-	-	-	-	-	-	-	-
豊 玉 東 部 012	-	-	-	-	-	-	-	-	-	-	-	-	-	-	-	-	-
豊 玉 西 部 013	-	-	-	-	-	-	-	-	-	-	-	-	-	-	-	-	-
網 島 014	-	-	-	-	-	-	-	-	-	-	-	-	-	-	-	-	-
唐 崎 015	-	-	-	-	-	-	-	-	-	-	-	-	-	-	-	-	-
東 海 016	-	-	-	-	-	-	-	-	-	-	-	-	-	-	-	-	-
浅 海 017	-	-	-	-	-	-	-	-	-	-	-	-	-	-	-	-	-
鴨 居 瀬 018	-	-	-	-	-	-	-	-	-	-	-	-	-	-	-	-	-
三 浦 湾 019	-	-	-	-	-	-	-	-	-	-	-	-	-	-	-	-	-
大 船 越 020	-	-	-	-	-	-	-	-	-	-	-	-	-	-	-	-	-
高 浜 021	-	-	-	-	-	-	-	-	-	-	-	-	-	-	-	-	-
対 馬 西 海 022	-	-	-	-	-	-	-	-	-	-	-	-	-	-	-	-	-
尾 崎 023	-	-	-	-	-	-	-	-	-	-	-	-	-	-	-	-	-
阿 須 湾 024	-	-	-	-	-	-	-	-	-	-	-	-	-	-	-	-	-
曲 025	-	-	-	-	-	-	-	-	-	-	-	-	-	-	-	-	-
巖 原 026	-	-	-	-	-	-	-	-	-	-	-	-	-	-	-	-	-
佐 須 027	-	-	-	-	-	-	-	-	-	-	-	-	-	-	-	-	-
久 田 028	-	-	-	-	-	-	-	-	-	-	-	-	-	-	-	-	-
豆 敷 029	-	-	-	-	-	-	-	-	-	-	-	-	-	-	-	-	-
その他地域 999	-	-	-	-	-	-	-	-	-	-	-	-	-	-	-	-	-
沓 岐 市 210	-	-	-	-	-	-	-	-	-	-	-	-	-	-	-	-	-
箱 崎 030	-	-	-	-	-	-	-	-	-	-	-	-	-	-	-	-	-
沓 岐 東 部 031	-	-	-	-	-	-	-	-	-	-	-	-	-	-	-	-	-
石 田 032	-	-	-	-	-	-	-	-	-	-	-	-	-	-	-	-	-
郷 ノ 浦 033	-	-	-	-	-	-	-	-	-	-	-	-	-	-	-	-	-
勝 本 034	-	-	-	-	-	-	-	-	-	-	-	-	-	-	-	-	-
その他地域 999	-	-	-	-	-	-	-	-	-	-	-	-	-	-	-	-	-
五 島 市 211	1	-	1	-	-	-	-	-	-	-	-	-	-	-	-	-	-
奈 留 137	1	-	-	-	-	-	-	-	-	-	-	-	-	-	-	-	-
桃 島 138	-	-	-	-	-	-	-	-	-	-	-	-	-	-	-	-	-
久 賀 島 139	-	-	-	-	-	-	-	-	-	-	-	-	-	-	-	-	-
奥 浦 140	-	-	-	-	-	-	-	-	-	-	-	-	-	-	-	-	-
福 江 141	-	-	-	-	-	-	-	-	-	-	-	-	-	-	-	-	-
長 手 142	-	-	-	-	-	-	-	-	-	-	-	-	-	-	-	-	-
崎 山 143	-	-	-	-	-	-	-	-	-	-	-	-	-	-	-	-	-
五 島 赤 島 144	-	-	-	-	-	-	-	-	-	-	-	-	-	-	-	-	-
黄 島 145	-	-	-	-	-	-	-	-	-	-	-	-	-	-	-	-	-
大 浜 146	-	-	-	-	-	-	-	-	-	-	-	-	-	-	-	-	-
大 富 江 147	-	-	1	-	-	-	-	-	-	-	-	-	-	-	-	-	-
黒 瀬 148	-	-	-	-	-	-	-	-	-	-	-	-	-	-	-	-	-
大 宝 149	-	-	-	-	-	-	-	-	-	-	-	-	-	-	-	-	-

○ 漁業就業者統計

3 個人経営体出身で自家漁業のみの男女別・年齢階層別新規就業者数（つづき）

市区町村・漁業地区	計	男女計									男			
		15～19歳	20～24	25～29	30～34	35～39	40～49	50～59	60～64	65歳以上	小計	15～19歳	20～24	25～29
		人	人	人	人	人	人	人	人	人	人	人	人	人
玉之浦 150	-	-	-	-	-	-	-	-	-	-	-	-	-	-
三井楽 151	1	-	1	-	-	-	-	-	-	-	1	-	1	-
岐宿 152	-	-	-	-	-	-	-	-	-	-	-	-	-	-
その他地域 999	-	-	-	-	-	-	-	-	-	-	-	-	-	-
西海市 212	1	1	-	-	-	-	-	-	-	-	1	1	-	-
西彼 073	1	1	-	-	-	-	-	-	-	-	1	1	-	-
瀬川 074	-	-	-	-	-	-	-	-	-	-	-	-	-	-
西彼西海 075	-	-	-	-	-	-	-	-	-	-	-	-	-	-
西彼大島 076	-	-	-	-	-	-	-	-	-	-	-	-	-	-
崎戸 077	-	-	-	-	-	-	-	-	-	-	-	-	-	-
大瀬戸 078	-	-	-	-	-	-	-	-	-	-	-	-	-	-
その他地域 999	-	-	-	-	-	-	-	-	-	-	-	-	-	-
雲仙市 213	1	-	1	-	-	-	-	-	-	-	1	-	1	-
愛野 100	-	-	-	-	-	-	-	-	-	-	-	-	-	-
千々石 101	-	-	-	-	-	-	-	-	-	-	-	-	-	-
小浜 102	-	-	-	-	-	-	-	-	-	-	-	-	-	-
南串山 103	-	-	-	-	-	-	-	-	-	-	-	-	-	-
南高多比良 114	-	-	-	-	-	-	-	-	-	-	-	-	-	-
土黒 115	-	-	-	-	-	-	-	-	-	-	-	-	-	-
神代 116	-	-	-	-	-	-	-	-	-	-	-	-	-	-
瑞穂 117	1	-	1	-	-	-	-	-	-	-	1	-	1	-
吾妻 118	-	-	-	-	-	-	-	-	-	-	-	-	-	-
その他地域 999	-	-	-	-	-	-	-	-	-	-	-	-	-	-
南島原市 214	-	-	-	-	-	-	-	-	-	-	-	-	-	-
加津佐 104	-	-	-	-	-	-	-	-	-	-	-	-	-	-
口之津 105	-	-	-	-	-	-	-	-	-	-	-	-	-	-
南有馬 106	-	-	-	-	-	-	-	-	-	-	-	-	-	-
西有家 107	-	-	-	-	-	-	-	-	-	-	-	-	-	-
有有家 108	-	-	-	-	-	-	-	-	-	-	-	-	-	-
布津 109	-	-	-	-	-	-	-	-	-	-	-	-	-	-
深江 110	-	-	-	-	-	-	-	-	-	-	-	-	-	-
その他地域 999	-	-	-	-	-	-	-	-	-	-	-	-	-	-
長与町 307	-	-	-	-	-	-	-	-	-	-	-	-	-	-
長与 070	-	-	-	-	-	-	-	-	-	-	-	-	-	-
その他地域 999	-	-	-	-	-	-	-	-	-	-	-	-	-	-
時津町 308	-	-	-	-	-	-	-	-	-	-	-	-	-	-
時津 071	-	-	-	-	-	-	-	-	-	-	-	-	-	-
その他地域 999	-	-	-	-	-	-	-	-	-	-	-	-	-	-
東彼杵町 321	-	-	-	-	-	-	-	-	-	-	-	-	-	-
東彼杵 062	-	-	-	-	-	-	-	-	-	-	-	-	-	-
その他地域 999	-	-	-	-	-	-	-	-	-	-	-	-	-	-

○ 漁業就業者統計

3 個人経営体出身で自家漁業のみの男女別・年齢階層別新規就業者数（つづき）

市区町村・漁業地区	男（つづき）						女									
	30～34	35～39	40～49	50～59	60～64	65歳以上	小計	15～19歳	20～24	25～29	30～34	35～39	40～49	50～59	60～64	65歳以上
	人	人	人	人	人	人	人	人	人	人	人	人	人	人	人	人
玉之浦 150	-	-	-	-	-	-	-	-	-	-	-	-	-	-	-	-
三井楽 151	-	-	-	-	-	-	-	-	-	-	-	-	-	-	-	-
岐宿 152	-	-	-	-	-	-	-	-	-	-	-	-	-	-	-	-
その他地域 999	-	-	-	-	-	-	-	-	-	-	-	-	-	-	-	-
西海市 212	-	-	-	-	-	-	-	-	-	-	-	-	-	-	-	-
西彼 073	-	-	-	-	-	-	-	-	-	-	-	-	-	-	-	-
瀬川 074	-	-	-	-	-	-	-	-	-	-	-	-	-	-	-	-
西彼西海 075	-	-	-	-	-	-	-	-	-	-	-	-	-	-	-	-
西彼大島 076	-	-	-	-	-	-	-	-	-	-	-	-	-	-	-	-
崎戸 077	-	-	-	-	-	-	-	-	-	-	-	-	-	-	-	-
大瀬戸 078	-	-	-	-	-	-	-	-	-	-	-	-	-	-	-	-
その他地域 999	-	-	-	-	-	-	-	-	-	-	-	-	-	-	-	-
雲仙市 213	-	-	-	-	-	-	-	-	-	-	-	-	-	-	-	-
愛野 100	-	-	-	-	-	-	-	-	-	-	-	-	-	-	-	-
千々石 101	-	-	-	-	-	-	-	-	-	-	-	-	-	-	-	-
小浜 102	-	-	-	-	-	-	-	-	-	-	-	-	-	-	-	-
南串山 103	-	-	-	-	-	-	-	-	-	-	-	-	-	-	-	-
南高多比良 114	-	-	-	-	-	-	-	-	-	-	-	-	-	-	-	-
土黒 115	-	-	-	-	-	-	-	-	-	-	-	-	-	-	-	-
神代 116	-	-	-	-	-	-	-	-	-	-	-	-	-	-	-	-
瑞穂 117	-	-	-	-	-	-	-	-	-	-	-	-	-	-	-	-
吾妻 118	-	-	-	-	-	-	-	-	-	-	-	-	-	-	-	-
その他地域 999	-	-	-	-	-	-	-	-	-	-	-	-	-	-	-	-
南島原市 214	-	-	-	-	-	-	-	-	-	-	-	-	-	-	-	-
加津佐 104	-	-	-	-	-	-	-	-	-	-	-	-	-	-	-	-
口之津 105	-	-	-	-	-	-	-	-	-	-	-	-	-	-	-	-
南有馬 106	-	-	-	-	-	-	-	-	-	-	-	-	-	-	-	-
西有家 107	-	-	-	-	-	-	-	-	-	-	-	-	-	-	-	-
有家 108	-	-	-	-	-	-	-	-	-	-	-	-	-	-	-	-
布津 109	-	-	-	-	-	-	-	-	-	-	-	-	-	-	-	-
深江 110	-	-	-	-	-	-	-	-	-	-	-	-	-	-	-	-
その他地域 999	-	-	-	-	-	-	-	-	-	-	-	-	-	-	-	-
長与町 307	-	-	-	-	-	-	-	-	-	-	-	-	-	-	-	-
長与 070	-	-	-	-	-	-	-	-	-	-	-	-	-	-	-	-
その他地域 999	-	-	-	-	-	-	-	-	-	-	-	-	-	-	-	-
時津町 308	-	-	-	-	-	-	-	-	-	-	-	-	-	-	-	-
時津 071	-	-	-	-	-	-	-	-	-	-	-	-	-	-	-	-
その他地域 999	-	-	-	-	-	-	-	-	-	-	-	-	-	-	-	-
東彼杵町 321	-	-	-	-	-	-	-	-	-	-	-	-	-	-	-	-
東彼杵 062	-	-	-	-	-	-	-	-	-	-	-	-	-	-	-	-
その他地域 999	-	-	-	-	-	-	-	-	-	-	-	-	-	-	-	-

○ 漁業就業者統計

3 個人経営体出身で自家漁業のみの男女別・年齢階層別新規就業者数（つづき）

市区町村・漁業地区	計	男女計									男			
		15～19歳	20～24	25～29	30～34	35～39	40～49	50～59	60～64	65歳以上	小計	15～19歳	20～24	25～29
		人	人	人	人	人	人	人	人	人	人	人	人	人
川 棚 町 322	2	-	-	-	-	-	-	-	-	2	2	-	-	-
川 棚 061	2	-	-	-	-	-	-	-	-	2	2	-	-	-
その他地域 999	-	-	-	-	-	-	-	-	-	-	-	-	-	-
小 値 賀 町 383	1	-	-	-	-	1	-	-	-	-	1	-	-	-
小 値 賀 055	1	-	-	-	-	1	-	-	-	-	1	-	-	-
その他地域 999	-	-	-	-	-	-	-	-	-	-	-	-	-	-
新 上 五 島 町 411	1	-	-	-	-	-	-	1	-	-	1	-	-	-
北 魚 目 121	-	-	-	-	-	-	-	-	-	-	-	-	-	-
北魚目第一 122	-	-	-	-	-	-	-	-	-	-	-	-	-	-
魚 目 123	-	-	-	-	-	-	-	-	-	-	-	-	-	-
有 川 124	1	-	-	-	-	-	-	1	-	-	1	-	-	-
崎 浦 125	-	-	-	-	-	-	-	-	-	-	-	-	-	-
太 田 126	-	-	-	-	-	-	-	-	-	-	-	-	-	-
鯛ノ浦湾 127	-	-	-	-	-	-	-	-	-	-	-	-	-	-
有川神ノ浦 128	-	-	-	-	-	-	-	-	-	-	-	-	-	-
上 五 島 129	-	-	-	-	-	-	-	-	-	-	-	-	-	-
飯ノ瀬戸 130	-	-	-	-	-	-	-	-	-	-	-	-	-	-
浜 串 131	-	-	-	-	-	-	-	-	-	-	-	-	-	-
岩 瀬 浦 132	-	-	-	-	-	-	-	-	-	-	-	-	-	-
奈 良 尾 133	-	-	-	-	-	-	-	-	-	-	-	-	-	-
神 部 134	-	-	-	-	-	-	-	-	-	-	-	-	-	-
若 松 中 央 135	-	-	-	-	-	-	-	-	-	-	-	-	-	-
日 ノ 島 136	-	-	-	-	-	-	-	-	-	-	-	-	-	-
その他地域 999	-	-	-	-	-	-	-	-	-	-	-	-	-	-

○ 漁業就業者統計

3 個人経営体出身で自家漁業のみの男女別・年齢階層別新規就業者数（つづき）

市区町村・漁業地区	男（つづき）						女									
	30～34	35～39	40～49	50～59	60～64	65歳以上	小計	15～19歳	20～24	25～29	30～34	35～39	40～49	50～59	60～64	65歳以上
	人	人	人	人	人	人	人	人	人	人	人	人	人	人	人	人
川 棚 町 322	-	-	-	-	-	2	-	-	-	-	-	-	-	-	-	-
川 棚 061	-	-	-	-	-	2	-	-	-	-	-	-	-	-	-	-
その他地域 999	-	-	-	-	-	-	-	-	-	-	-	-	-	-	-	-
小 値 賀 町 383	-	1	-	-	-	-	-	-	-	-	-	-	-	-	-	-
小 値 賀 055	-	1	-	-	-	-	-	-	-	-	-	-	-	-	-	-
その他地域 999	-	-	-	-	-	-	-	-	-	-	-	-	-	-	-	-
新上五島町 411	-	-	-	1	-	-	-	-	-	-	-	-	-	-	-	-
北 魚 目 121	-	-	-	-	-	-	-	-	-	-	-	-	-	-	-	-
北魚目第一 122	-	-	-	-	-	-	-	-	-	-	-	-	-	-	-	-
魚 目 123	-	-	-	-	-	-	-	-	-	-	-	-	-	-	-	-
有 川 124	-	-	-	1	-	-	-	-	-	-	-	-	-	-	-	-
崎 浦 125	-	-	-	-	-	-	-	-	-	-	-	-	-	-	-	-
太 田 126	-	-	-	-	-	-	-	-	-	-	-	-	-	-	-	-
鯛ノ浦湾 127	-	-	-	-	-	-	-	-	-	-	-	-	-	-	-	-
有川神ノ浦 128	-	-	-	-	-	-	-	-	-	-	-	-	-	-	-	-
上 五 島 129	-	-	-	-	-	-	-	-	-	-	-	-	-	-	-	-
飯ノ瀬戸 130	-	-	-	-	-	-	-	-	-	-	-	-	-	-	-	-
浜 串 131	-	-	-	-	-	-	-	-	-	-	-	-	-	-	-	-
岩 瀬 浦 132	-	-	-	-	-	-	-	-	-	-	-	-	-	-	-	-
奈 良 尾 133	-	-	-	-	-	-	-	-	-	-	-	-	-	-	-	-
神 部 134	-	-	-	-	-	-	-	-	-	-	-	-	-	-	-	-
若 松 中 央 135	-	-	-	-	-	-	-	-	-	-	-	-	-	-	-	-
日 ノ 島 136	-	-	-	-	-	-	-	-	-	-	-	-	-	-	-	-
その他地域 999	-	-	-	-	-	-	-	-	-	-	-	-	-	-	-	-

○ 漁船に関する統計

1 漁船隻数・動力漁船トン数規模別隻数

市区町村・漁業地区	漁船 総隻数	無動力 漁船隻数	船外機付 漁船隻数	動力漁船隻数															
				計	1トン未 満	1～3	3～5	5～10	10～20	20～30	30～50	50～100	100～150	150～200	200～350	350～500	500～1,000	1,000～3,000	3,000トン 以上
				隻	隻	隻	隻	隻	隻	隻	隻	隻	隻	隻	隻	隻	隻	隻	隻
長崎県	9 913	79	3 520	6 314	353	1 439	2 810	978	666	3	1	21	5	11	26	1	-	-	-
長崎市201	820	8	339	473	10	125	234	41	49	-	1	5	2	-	6	-	-	-	-
琴海072	140	-	99	41	1	32	7	1	-	-	-	-	-	-	-	-	-	-	-
外海079	22	-	12	10	1	4	4	-	-	-	1	-	-	-	-	-	-	-	-
新三重080	57	1	12	44	-	2	5	13	23	-	-	1	-	-	-	-	-	-	-
福田081	62	4	36	22	4	11	6	1	-	-	-	-	-	-	-	-	-	-	-
長崎西部082	11	-	-	11	-	2	1	1	7	-	-	-	-	-	-	-	-	-	-
長崎港083	16	-	2	14	-	2	-	-	-	-	-	4	2	-	6	-	-	-	-
長崎東部084	20	-	8	12	-	6	2	-	4	-	-	-	-	-	-	-	-	-	-
深堀085	15	-	7	8	1	3	4	-	-	-	-	-	-	-	-	-	-	-	-
茂木086	62	-	-	62	-	3	59	-	-	-	-	-	-	-	-	-	-	-	-
網場087	15	2	3	10	-	1	7	2	-	-	-	-	-	-	-	-	-	-	-
東長崎088	130	-	18	112	3	27	74	4	4	-	-	-	-	-	-	-	-	-	-
香焼089	8	-	4	4	-	3	1	-	-	-	-	-	-	-	-	-	-	-	-
伊王島090	31	-	18	13	-	11	2	-	-	-	-	-	-	-	-	-	-	-	-
高島091	11	-	7	4	-	-	1	3	-	-	-	-	-	-	-	-	-	-	-
蚊焼092	33	-	16	17	-	3	8	4	2	-	-	-	-	-	-	-	-	-	-
為石093	40	-	24	16	-	4	12	-	-	-	-	-	-	-	-	-	-	-	-
野母崎北部094	66	-	36	30	-	9	19	2	-	-	-	-	-	-	-	-	-	-	-
野母崎南部095	81	1	37	43	-	2	22	10	9	-	-	-	-	-	-	-	-	-	-
地区設定外999	-	-	-	-	-	-	-	-	-	-	-	-	-	-	-	-	-	-	-
佐世保市202	1 061	9	312	740	40	178	228	92	199	1	-	2	-	-	-	-	-	-	-
鹿町052	150	-	47	103	-	48	12	7	36	-	-	-	-	-	-	-	-	-	-
小佐々053	233	2	26	205	4	44	36	28	93	-	-	-	-	-	-	-	-	-	-
宇久054	67	-	1	66	4	19	40	3	-	-	-	-	-	-	-	-	-	-	-
佐世保黒島056	80	-	20	60	2	8	25	14	10	1	-	-	-	-	-	-	-	-	-
相浦057	252	2	90	160	9	25	56	18	50	-	-	2	-	-	-	-	-	-	-
佐世保058	76	3	26	47	2	13	23	7	2	-	-	-	-	-	-	-	-	-	-
針尾059	115	2	52	61	7	14	20	13	7	-	-	-	-	-	-	-	-	-	-
佐世保南部060	88	-	50	38	12	7	16	2	1	-	-	-	-	-	-	-	-	-	-
地区設定外999	-	-	-	-	-	-	-	-	-	-	-	-	-	-	-	-	-	-	-
島原市203	272	-	100	172	8	29	133	2	-	-	-	-	-	-	-	-	-	-	-
島原111	160	-	49	111	6	21	83	1	-	-	-	-	-	-	-	-	-	-	-
島原三会112	27	-	23	4	-	1	3	-	-	-	-	-	-	-	-	-	-	-	-
有明113	85	-	28	57	2	7	47	1	-	-	-	-	-	-	-	-	-	-	-
地区設定外999	-	-	-	-	-	-	-	-	-	-	-	-	-	-	-	-	-	-	-
諫早市204	252	4	133	115	6	52	51	-	6	-	-	-	-	-	-	-	-	-	-
真津山066	6	-	5	1	-	1	-	-	-	-	-	-	-	-	-	-	-	-	-
有明諫早067	-	-	-	-	-	-	-	-	-	-	-	-	-	-	-	-	-	-	-
有喜068	26	-	3	23	-	13	4	-	6	-	-	-	-	-	-	-	-	-	-
多良見069	84	-	57	27	3	23	1	-	-	-	-	-	-	-	-	-	-	-	-
池下096	10	-	5	5	1	2	2	-	-	-	-	-	-	-	-	-	-	-	-

○ 漁船に関する統計

1 漁船隻数・動力漁船トン数規模別隻数 (つづき)

市区町村・漁業地区	漁船 総隻数	無動力 漁船隻数	船外機付 漁船隻数	動力漁船隻数															
				計	1 トン未 満	1～3	3～5	5～10	10～20	20～30	30～50	50～100	100～150	150～200	200～350	350～500	500～1,000	1,000～3,000	3,000トン 以上
				隻	隻	隻	隻	隻	隻	隻	隻	隻	隻	隻	隻	隻	隻	隻	隻
江ノ浦097	20	-	5	15	1	6	8	-	-	-	-	-	-	-	-	-	-	-	-
橋森山098	x	x	x	x	x	x	x	x	x	x	x	x	x	x	x	x	x	x	x
有明森山099	x	x	x	x	x	x	x	x	x	x	x	x	x	x	x	x	x	x	x
高来119	-	-	-	-	-	-	-	-	-	-	-	-	-	-	-	-	-	-	-
小長井120	102	4	58	40	1	3	36	-	-	-	-	-	-	-	-	-	-	-	-
地区設定外999	-	-	-	-	-	-	-	-	-	-	-	-	-	-	-	-	-	-	-
大村市205	213	8	108	97	13	67	17	-	-	-	-	-	-	-	-	-	-	-	-
松原063	39	2	24	13	1	9	3	-	-	-	-	-	-	-	-	-	-	-	-
新城064	93	6	47	40	10	24	6	-	-	-	-	-	-	-	-	-	-	-	-
大村東部065	81	-	37	44	2	34	8	-	-	-	-	-	-	-	-	-	-	-	-
地区設定外999	-	-	-	-	-	-	-	-	-	-	-	-	-	-	-	-	-	-	-
平戸市207	1 027	7	301	719	67	140	280	171	39	-	-	5	1	5	11	-	-	-	-
田平039	116	-	35	81	22	30	17	10	2	-	-	-	-	-	-	-	-	-	-
北松大島040	98	3	23	72	13	13	38	4	4	-	-	-	-	-	-	-	-	-	-
生月041	75	1	22	52	13	14	13	12	-	-	-	-	-	-	-	-	-	-	-
館浦042	55	1	10	44	1	3	15	1	2	-	-	5	1	5	11	-	-	-	-
度島043	51	-	11	40	7	12	9	10	2	-	-	-	-	-	-	-	-	-	-
薄香044	52	-	30	22	-	2	12	3	5	-	-	-	-	-	-	-	-	-	-
平戸045	120	-	63	57	-	1	35	17	4	-	-	-	-	-	-	-	-	-	-
中野046	60	-	35	25	-	10	11	1	3	-	-	-	-	-	-	-	-	-	-
紐差047	13	-	4	9	1	6	-	-	2	-	-	-	-	-	-	-	-	-	-
獅子048	55	-	10	45	-	4	36	3	2	-	-	-	-	-	-	-	-	-	-
中津良049	36	-	13	23	-	7	14	2	-	-	-	-	-	-	-	-	-	-	-
津吉050	47	-	9	38	3	11	16	5	3	-	-	-	-	-	-	-	-	-	-
志々伎051	249	2	36	211	7	27	64	103	10	-	-	-	-	-	-	-	-	-	-
地区設定外999	-	-	-	-	-	-	-	-	-	-	-	-	-	-	-	-	-	-	-
松浦市208	422	8	127	287	13	60	118	53	42	1	-	-	-	-	-	-	-	-	-
北松鷹島035	181	2	71	108	5	33	54	10	6	-	-	-	-	-	-	-	-	-	-
福島036	37	-	4	33	2	10	19	2	-	-	-	-	-	-	-	-	-	-	-
松浦037	35	-	4	31	1	2	20	4	4	-	-	-	-	-	-	-	-	-	-
新星鹿038	169	6	48	115	5	15	25	37	32	1	-	-	-	-	-	-	-	-	-
地区設定外999	-	-	-	-	-	-	-	-	-	-	-	-	-	-	-	-	-	-	-
対馬市209	1 969	7	721	1 241	45	205	594	255	141	1	-	-	-	-	-	-	-	-	-
鰐浦001	31	-	19	12	1	-	6	5	-	-	-	-	-	-	-	-	-	-	-
西泊湾002	57	2	12	43	1	2	17	13	10	-	-	-	-	-	-	-	-	-	-
豊崎003	116	2	63	51	-	8	23	17	3	-	-	-	-	-	-	-	-	-	-
琴004	67	-	38	29	-	5	21	3	-	-	-	-	-	-	-	-	-	-	-
上対馬南部005	73	1	32	40	2	4	21	7	6	-	-	-	-	-	-	-	-	-	-
佐須奈006	74	-	32	42	-	13	25	4	-	-	-	-	-	-	-	-	-	-	-
上県007	100	-	29	71	-	1	55	10	5	-	-	-	-	-	-	-	-	-	-
伊奈008	43	-	30	13	-	3	6	4	-	-	-	-	-	-	-	-	-	-	-
峰東部009	99	-	-	99	9	8	38	22	22	-	-	-	-	-	-	-	-	-	-

○ 漁船に関する統計

1 漁船隻数・動力漁船トン数規模別隻数 (つづき)

市区町村・漁業地区	漁船 総隻数	無動力 漁船隻数	船外機付 漁船隻数	動力漁船隻数															
				計	1トン未 満	1～3	3～5	5～10	10～20	20～30	30～50	50～100	100～150	150～200	200～350	350～500	500～1,000	1,000～3,000	3,000トン 以上
				隻	隻	隻	隻	隻	隻	隻	隻	隻	隻	隻	隻	隻	隻	隻	隻
峰 西 部 010	27	-	10	17	-	-	15	1	1	-	-	-	-	-	-	-	-	-	-
日 の 出 011	32	-	7	25	3	1	15	4	2	-	-	-	-	-	-	-	-	-	-
豊 玉 東 部 012	85	-	23	62	1	7	16	21	17	-	-	-	-	-	-	-	-	-	-
豊 玉 西 部 013	129	-	73	56	1	28	10	14	3	-	-	-	-	-	-	-	-	-	-
網 島 014	72	-	36	36	2	6	19	4	5	-	-	-	-	-	-	-	-	-	-
唐 崎 015	43	-	15	28	3	7	15	2	1	-	-	-	-	-	-	-	-	-	-
東 海 016	54	-	26	28	-	5	12	10	1	-	-	-	-	-	-	-	-	-	-
浅 海 017	71	-	26	45	2	41	1	-	1	-	-	-	-	-	-	-	-	-	-
鴨 居 瀬 018	146	-	56	90	13	28	34	11	4	-	-	-	-	-	-	-	-	-	-
三 浦 湾 019	74	-	29	45	1	3	19	9	13	-	-	-	-	-	-	-	-	-	-
大 船 越 020	64	-	32	32	-	2	22	1	7	-	-	-	-	-	-	-	-	-	-
高 浜 021	71	-	11	60	2	1	22	25	10	-	-	-	-	-	-	-	-	-	-
对 馬 西 海 022	74	-	16	58	-	8	26	19	5	-	-	-	-	-	-	-	-	-	-
尾 崎 023	63	-	11	52	2	6	13	17	14	-	-	-	-	-	-	-	-	-	-
阿 須 湾 024	25	1	1	23	-	4	17	1	1	-	-	-	-	-	-	-	-	-	-
曲 025	27	-	4	23	-	3	18	2	-	-	-	-	-	-	-	-	-	-	-
蔽 原 026	21	-	4	17	-	1	11	3	2	-	-	-	-	-	-	-	-	-	-
佐 須 027	76	-	28	48	1	3	35	9	-	-	-	-	-	-	-	-	-	-	-
久 田 028	70	-	26	44	1	3	29	7	4	-	-	-	-	-	-	-	-	-	-
豆 殿 029	85	1	32	52	-	4	33	10	4	1	-	-	-	-	-	-	-	-	-
地区設定外 999	-	-	-	-	-	-	-	-	-	-	-	-	-	-	-	-	-	-	-
宍 岐 市 210	739	3	138	598	7	99	358	96	38	-	-	-	-	-	-	-	-	-	-
箱 崎 030	82	-	-	82	1	9	62	5	5	-	-	-	-	-	-	-	-	-	-
宍 岐 東 部 031	103	-	25	78	1	8	62	6	1	-	-	-	-	-	-	-	-	-	-
石 田 032	133	3	39	91	1	17	66	4	3	-	-	-	-	-	-	-	-	-	-
郷 ノ 浦 033	249	-	63	186	3	57	83	35	8	-	-	-	-	-	-	-	-	-	-
勝 本 034	172	-	11	161	1	8	85	46	21	-	-	-	-	-	-	-	-	-	-
地区設定外 999	-	-	-	-	-	-	-	-	-	-	-	-	-	-	-	-	-	-	-
五 島 市 211	813	8	228	577	27	105	246	119	75	-	-	3	-	-	1	1	-	-	-
奈 留 137	107	-	18	89	-	12	28	19	30	-	-	-	-	-	-	-	-	-	-
椛 島 138	14	-	-	14	1	2	10	1	-	-	-	-	-	-	-	-	-	-	-
久 賀 島 139	45	-	26	19	2	4	10	1	2	-	-	-	-	-	-	-	-	-	-
奥 浦 140	77	1	18	58	-	14	25	7	7	-	-	3	-	-	1	1	-	-	-
福 江 141	57	-	14	43	3	5	31	4	-	-	-	-	-	-	-	-	-	-	-
長 手 142	x	x	x	x	x	x	x	x	x	x	x	x	x	x	x	x	x	x	x
崎 山 143	39	1	9	29	2	9	14	4	-	-	-	-	-	-	-	-	-	-	-
五 島 赤 島 144	6	-	1	5	-	4	1	-	-	-	-	-	-	-	-	-	-	-	-
黄 島 145	x	x	x	x	x	x	x	x	x	x	x	x	x	x	x	x	x	x	x
大 浜 146	42	-	14	28	-	8	12	5	3	-	-	-	-	-	-	-	-	-	-
富 江 147	108	2	16	90	3	15	52	20	-	-	-	-	-	-	-	-	-	-	-
黒 瀬 148	14	-	7	7	-	1	3	3	-	-	-	-	-	-	-	-	-	-	-
大 宝 149	25	-	15	10	-	2	4	3	1	-	-	-	-	-	-	-	-	-	-

○ 漁船に関する統計

1 漁船隻数・動力漁船トン数規模別隻数 (つづき)

市区町村・漁業地区	動力漁船隻数																		
	漁船 総隻数	無動力 漁船隻数	船外機付 漁船隻数	計	1トン未 満	1～3	3～5	5～10	10～20	20～30	30～50	50～100	100～150	150～200	200～350	350～500	500～1,000	1,000～3,000	3,000トン 以上
	隻	隻	隻	隻	隻	隻	隻	隻	隻	隻	隻	隻	隻	隻	隻	隻	隻	隻	隻
玉之浦 150	85	-	17	68	3	8	21	19	17	-	-	-	-	-	-	-	-	-	-
三井楽 151	109	-	36	73	13	14	24	14	8	-	-	-	-	-	-	-	-	-	-
岐宿 152	76	4	34	38	-	3	10	18	7	-	-	-	-	-	-	-	-	-	-
地区設定外 999	-	-	-	-	-	-	-	-	-	-	-	-	-	-	-	-	-	-	-
西海市 212	595	4	303	288	30	87	129	29	13	-	-	-	-	-	-	-	-	-	-
西彼 073	177	-	122	55	8	27	18	2	-	-	-	-	-	-	-	-	-	-	-
瀬川 074	98	-	71	27	1	12	10	1	3	-	-	-	-	-	-	-	-	-	-
西彼西海 075	59	2	20	37	6	6	14	2	9	-	-	-	-	-	-	-	-	-	-
西彼大島 076	72	-	28	44	1	22	20	1	-	-	-	-	-	-	-	-	-	-	-
崎戸 077	92	-	32	60	10	12	31	6	1	-	-	-	-	-	-	-	-	-	-
大瀬戸 078	97	2	30	65	4	8	36	17	-	-	-	-	-	-	-	-	-	-	-
地区設定外 999	-	-	-	-	-	-	-	-	-	-	-	-	-	-	-	-	-	-	-
雲仙市 213	334	-	132	202	22	59	87	15	17	-	-	-	-	2	-	-	-	-	-
愛野 100	-	-	-	-	-	-	-	-	-	-	-	-	-	-	-	-	-	-	-
千々石 101	37	-	10	27	2	6	19	-	-	-	-	-	-	-	-	-	-	-	-
小浜 102	101	-	38	63	17	18	19	4	5	-	-	-	-	-	-	-	-	-	-
南串山 103	109	-	42	67	1	22	19	11	12	-	-	-	-	2	-	-	-	-	-
南高多比良 114	8	-	2	6	-	3	3	-	-	-	-	-	-	-	-	-	-	-	-
土黒 115	17	-	5	12	1	-	11	-	-	-	-	-	-	-	-	-	-	-	-
神代 116	12	-	11	1	-	1	-	-	-	-	-	-	-	-	-	-	-	-	-
瑞穂 117	50	-	24	26	1	9	16	-	-	-	-	-	-	-	-	-	-	-	-
吾妻 118	-	-	-	-	-	-	-	-	-	-	-	-	-	-	-	-	-	-	-
地区設定外 999	-	-	-	-	-	-	-	-	-	-	-	-	-	-	-	-	-	-	-
南島原市 214	435	2	125	308	56	137	97	6	12	-	-	-	-	-	-	-	-	-	-
加津佐 104	57	-	20	37	3	22	11	1	-	-	-	-	-	-	-	-	-	-	-
口之津 105	76	1	19	56	13	32	10	-	1	-	-	-	-	-	-	-	-	-	-
南有馬 106	41	-	4	37	18	15	4	-	-	-	-	-	-	-	-	-	-	-	-
西有家 107	55	1	8	46	-	22	16	1	7	-	-	-	-	-	-	-	-	-	-
有家 108	67	-	19	48	13	24	8	1	2	-	-	-	-	-	-	-	-	-	-
布津 109	98	-	46	52	2	19	26	3	2	-	-	-	-	-	-	-	-	-	-
深江 110	41	-	9	32	7	3	22	-	-	-	-	-	-	-	-	-	-	-	-
地区設定外 999	-	-	-	-	-	-	-	-	-	-	-	-	-	-	-	-	-	-	-
長与町 307	25	-	24	1	-	-	1	-	-	-	-	-	-	-	-	-	-	-	-
長与 070	25	-	24	1	-	-	1	-	-	-	-	-	-	-	-	-	-	-	-
地区設定外 999	-	-	-	-	-	-	-	-	-	-	-	-	-	-	-	-	-	-	-
時津町 308	97	-	65	32	-	28	2	2	-	-	-	-	-	-	-	-	-	-	-
時津 071	97	-	65	32	-	28	2	2	-	-	-	-	-	-	-	-	-	-	-
地区設定外 999	-	-	-	-	-	-	-	-	-	-	-	-	-	-	-	-	-	-	-
東彼杵町 321	33	-	25	8	-	2	6	-	-	-	-	-	-	-	-	-	-	-	-
東彼杵 062	33	-	25	8	-	2	6	-	-	-	-	-	-	-	-	-	-	-	-
地区設定外 999	-	-	-	-	-	-	-	-	-	-	-	-	-	-	-	-	-	-	-

○ 漁船に関する統計

1 漁船隻数・動力漁船トン数規模別隻数 (つづき)

市区町村・漁業地区	漁船 総隻数	無動力 漁船隻数	船外機付 漁船隻数	動力漁船隻数															
				計	1トン未 満	1～3	3～5	5～10	10～20	20～30	30～50	50～100	100～150	150～200	200～350	350～500	500～1,000	1,000～3,000	3,000トン 以上
				隻	隻	隻	隻	隻	隻	隻	隻	隻	隻	隻	隻	隻	隻	隻	隻
川 棚 町 322	59	1	43	15	-	7	8	-	-	-	-	-	-	-	-	-	-	-	
川 棚 061	59	1	43	15	-	7	8	-	-	-	-	-	-	-	-	-	-	-	
地区設定外 999	-	-	-	-	-	-	-	-	-	-	-	-	-	-	-	-	-	-	
小 値 賀 町 383	153	2	35	116	4	7	62	39	4	-	-	-	-	-	-	-	-	-	
小 値 賀 055	153	2	35	116	4	7	62	39	4	-	-	-	-	-	-	-	-	-	
地区設定外 999	-	-	-	-	-	-	-	-	-	-	-	-	-	-	-	-	-	-	
新 上 五 島 町 411	594	8	261	325	5	52	159	58	31	-	-	6	2	4	8	-	-	-	
北 魚 目 121	45	1	21	23	1	1	17	3	1	-	-	-	-	-	-	-	-	-	
北魚目第一 122	22	-	7	15	-	-	10	3	2	-	-	-	-	-	-	-	-	-	
魚 目 123	39	3	9	27	-	2	25	-	-	-	-	-	-	-	-	-	-	-	
有 川 124	59	-	34	25	-	4	17	1	3	-	-	-	-	-	-	-	-	-	
崎 浦 125	20	-	14	6	-	1	3	-	2	-	-	-	-	-	-	-	-	-	
太 田 126	19	-	13	6	-	2	4	-	-	-	-	-	-	-	-	-	-	-	
鯛ノ浦湾 127	22	1	8	13	-	4	7	2	-	-	-	-	-	-	-	-	-	-	
有川神ノ浦 128	30	2	14	14	-	6	6	1	1	-	-	-	-	-	-	-	-	-	
上 五 島 129	78	-	27	51	1	10	26	11	3	-	-	-	-	-	-	-	-	-	
飯ノ瀬戸 130	12	-	7	5	-	1	1	3	-	-	-	-	-	-	-	-	-	-	
浜 串 131	28	-	10	18	-	1	1	-	1	-	-	4	1	4	6	-	-	-	
岩 瀬 浦 132	6	-	2	4	-	-	4	-	-	-	-	-	-	-	-	-	-	-	
奈 良 尾 133	17	-	5	12	1	2	3	1	-	-	-	2	1	-	2	-	-	-	
神 部 134	35	-	1	34	2	6	4	13	9	-	-	-	-	-	-	-	-	-	
若 松 中 央 135	104	-	63	41	-	5	16	13	7	-	-	-	-	-	-	-	-	-	
日 ノ 島 136	58	1	26	31	-	7	15	7	2	-	-	-	-	-	-	-	-	-	
地区設定外 999	-	-	-	-	-	-	-	-	-	-	-	-	-	-	-	-	-	-	

○ 漁船に関する統計
2 動力漁船隻数・トン数

市区町村・漁業地区	総隻数	総トン数
	隻	T
長崎県	6 314	46 122.1
長崎市201	473	4 987.5
琴海072	41	92.3
外海079	10	54.7
新三重080	44	577.0
福田081	22	57.6
長崎西部082	11	133.2
長崎港083	14	2 541.3
長崎東部084	12	89.7
深堀085	8	22.5
茂木086	62	267.7
網場087	10	43.0
東長崎088	112	446.2
香焼089	4	8.3
伊王島090	13	26.2
高島091	4	22.1
蚊焼092	17	96.8
為石093	16	59.5
野母崎北部094	30	109.6
野母崎南部095	43	339.8
地区設定外999	-	-
佐世保市202	740	5 661.0
鹿町052	103	784.5
小佐々053	205	2 112.2
宇久054	66	242.9
佐世保黒島056	60	402.3
相浦057	160	1 477.7
佐世保058	47	205.3
針尾059	61	314.3
佐世保南部060	38	121.8
地区設定外999	-	-
島原市203	172	653.5
島原111	111	409.6
島原三会112	4	13.3
有明113	57	230.6
地区設定外999	-	-
諫早市204	115	386.5
真津山066	1	2.1
有明諫早067	-	-
有喜068	23	121.6
多良見069	27	45.1
池下096	5	12.0

○ 漁船に関する統計
3 出漁日数別動力漁船隻数

市区町村・漁業地区	計	29日以下	30～89	90～149	150～199	200～249	250～299	300日以上
	隻	隻	隻	隻	隻	隻	隻	隻
長崎県	6 314	254	1 550	1 782	1 207	852	462	207
長崎市201	473	23	190	121	59	48	15	17
琴海072	41	6	23	8	4	-	-	-
外海079	10	-	4	4	1	-	1	-
新三重080	44	1	3	8	4	24	4	-
福田081	22	2	10	10	-	-	-	-
長崎西部082	11	-	3	1	7	-	-	-
長崎港083	14	-	1	1	-	11	1	-
長崎東部084	12	-	5	2	5	-	-	-
深堀085	8	-	7	1	-	-	-	-
茂木086	62	-	50	11	1	-	-	-
網場087	10	-	1	7	-	1	1	-
東長崎088	112	2	25	39	19	10	2	15
香焼089	4	1	3	-	-	-	-	-
伊王島090	13	3	8	2	-	-	-	-
高島091	4	1	2	1	-	-	-	-
蚊焼092	17	-	6	3	1	1	5	1
為石093	16	1	6	3	4	-	1	1
野母崎北部094	30	3	15	8	3	1	-	-
野母崎南部095	43	3	18	12	10	-	-	-
地区設定外999	-	-	-	-	-	-	-	-
佐世保市202	740	24	102	175	180	150	63	46
鹿町052	103	1	4	16	18	31	12	21
小佐々053	205	1	8	39	73	57	22	5
宇久054	66	2	33	26	3	2	-	-
佐世保黒島056	60	2	11	16	11	11	5	4
相浦057	160	12	19	34	43	33	11	8
佐世保058	47	3	9	16	3	4	7	5
針尾059	61	2	11	20	20	5	2	1
佐世保南部060	38	1	7	8	9	7	4	2
地区設定外999	-	-	-	-	-	-	-	-
島原市203	172	2	33	69	32	27	9	-
島原111	111	-	27	51	24	4	5	-
島原三会112	4	-	-	4	-	-	-	-
有明113	57	2	6	14	8	23	4	-
地区設定外999	-	-	-	-	-	-	-	-
諫早市204	115	22	50	16	15	9	3	-
真津山066	1	-	1	-	-	-	-	-
有明諫早067	-	-	-	-	-	-	-	-
有喜068	23	2	16	3	2	-	-	-
多良見069	27	18	9	-	-	-	-	-
池下096	5	-	3	2	-	-	-	-

○ 漁船に関する統計

2 動力漁船隻数・トン数 (つづき)

市区町村・漁業地区	総隻数		総トン数	
	隻	T	隻	T
江ノ浦097	15	46.0		
橘森山098	x	x		
有明森山099	x	x		
高来119	-	-		
小長井120	40	153.9		
地区設定外999	-	-		
大村市205	97	215.4		
松原063	13	29.6		
新城064	40	85.9		
大村東部065	44	99.9		
地区設定外999	-	-		
平戸市207	719	8 324.2		
田平039	81	246.5		
北松大島040	72	306.7		
生月041	52	176.0		
館浦042	44	4 964.4		
度島043	40	164.7		
薄香044	22	146.9		
平戸045	57	353.2		
中野046	25	118.4		
紐差047	9	40.1		
獅子048	45	223.2		
中津良049	23	95.8		
津吉050	38	174.8		
志々伎051	211	1 313.5		
地区設定外999	-	-		
松浦市208	287	1 725.6		
北松鷹島035	108	481.1		
福島036	33	118.2		
松浦037	31	187.7		
新星鹿038	115	938.6		
地区設定外999	-	-		
対馬市209	1 241	7 123.2		
鰯浦001	12	60.4		
西泊湾002	43	334.8		
豊崎003	51	295.9		
琴004	29	124.7		
上対馬南部005	40	245.6		
佐須奈006	42	163.9		
上須奈007	71	422.5		
伊奈008	13	64.1		
峰東部009	99	710.4		

○ 漁船に関する統計

3 出漁日数別動力漁船隻数 (つづき)

市区町村・漁業地区	計	29日以下	30～89	90～149	150～199	200～249	250～299	300日以上
	隻	隻	隻	隻	隻	隻	隻	隻
江ノ浦097	15	1	11	3	-	-	-	-
橘森山098	x	x	x	x	x	x	x	x
有明森山099	x	x	x	x	x	x	x	x
高来119	-	-	-	-	-	-	-	-
小長井120	40	1	6	8	13	9	3	-
地区設定外999	-	-	-	-	-	-	-	-
大村市205	97	2	40	18	27	7	3	-
松原063	13	2	10	1	-	-	-	-
新城064	40	-	21	4	10	2	3	-
大村東部065	44	-	9	13	17	5	-	-
地区設定外999	-	-	-	-	-	-	-	-
平戸市207	719	33	180	196	134	83	68	25
田平039	81	8	25	12	18	3	13	2
北松大島040	72	5	12	9	13	16	8	9
生月041	52	2	28	7	6	7	2	-
館浦042	44	-	5	4	5	3	24	3
度島043	40	3	12	13	4	3	5	-
薄香044	22	1	5	4	6	5	1	-
平戸045	57	1	15	28	9	3	1	-
中野046	25	1	9	4	3	5	-	3
紐差047	9	-	-	1	-	1	2	5
獅子048	45	6	13	10	6	3	4	3
中津良049	23	-	4	10	6	2	1	-
津吉050	38	-	13	9	8	7	1	-
志々伎051	211	6	39	85	50	25	6	-
地区設定外999	-	-	-	-	-	-	-	-
松浦市208	287	10	58	49	51	56	47	16
北松鷹島035	108	1	22	20	27	18	20	-
福島036	33	3	10	4	4	6	5	1
松浦037	31	1	10	7	5	6	2	-
新星鹿038	115	5	16	18	15	26	20	15
地区設定外999	-	-	-	-	-	-	-	-
対馬市209	1 241	23	281	385	282	155	102	13
鰯浦001	12	-	2	5	5	-	-	-
西泊湾002	43	2	9	20	9	3	-	-
豊崎003	51	1	12	17	11	7	2	1
琴004	29	1	6	13	4	3	1	1
上対馬南部005	40	2	9	16	7	5	1	-
佐須奈006	42	-	9	13	16	2	2	-
上須奈007	71	-	-	18	40	12	1	-
伊奈008	13	-	2	5	4	1	1	-
峰東部009	99	-	31	38	22	4	4	-

○ 漁船に関する統計

2 動力漁船隻数・トン数 (つづき)

市区町村・漁業地区	総隻数		総トン数	
	隻		T	
峰 西 部 010	17		86.5	
日 の 出 011	25		142.4	
豊 玉 東 部 012	62		506.1	
豊 玉 西 部 013	56		236.0	
網 島 014	36		205.4	
唐 崎 015	28		109.4	
東 海 016	28		146.7	
浅 海 017	45		69.4	
鴨 居 瀬 018	90		354.3	
三 浦 湾 019	45		381.8	
大 船 越 020	32		231.6	
高 浜 021	60		440.1	
対 馬 西 海 022	58		327.7	
尾 崎 023	52		391.7	
阿 須 湾 024	23		105.2	
曲 025	23		100.6	
巖 原 026	17		94.7	
佐 須 027	48		218.0	
久 田 028	44		257.5	
豆 酸 029	52		295.8	
地区設定外 999	-		-	
宍 岐 市 210	598		3 024.0	
箱 崎 030	82		371.3	
宍 岐 東 部 031	78		332.8	
石 田 032	91		368.7	
郷 ノ 浦 033	186		848.3	
勝 本 034	161		1 102.9	
地区設定外 999	-		-	
五 島 市 211	577		4 221.0	
奈 留 137	89		801.2	
椛 島 138	14		60.2	
久 賀 島 139	19		91.8	
奥 浦 140	58		1 233.6	
福 江 141	43		173.3	
長 手 142	x		x	
崎 山 143	29		104.7	
五 島 赤 島 144	5		10.6	
黄 島 145	x		x	
大 浜 146	28		136.4	
富 江 147	90		389.3	
黒 瀬 148	7		36.6	
大 宝 149	10		60.6	

○ 漁船に関する統計

3 出漁日数別動力漁船隻数 (つづき)

市区町村・漁業地区	計	29日以下	30～89	90～149	150～199	200～249	250～299	300日以上
	隻	隻	隻	隻	隻	隻	隻	隻
峰 西 部 010	17	-	10	4	3	-	-	-
日 の 出 011	25	-	13	10	1	-	1	-
豊 玉 東 部 012	62	2	15	35	10	-	-	-
豊 玉 西 部 013	56	-	9	15	4	15	13	-
網 島 014	36	4	18	10	-	3	1	-
唐 崎 015	28	-	18	4	3	1	2	-
東 海 016	28	2	4	9	8	1	1	3
浅 海 017	45	-	1	7	13	8	15	1
鴨 居 瀬 018	90	6	20	27	30	4	3	-
三 浦 湾 019	45	2	10	14	9	6	4	-
大 船 越 020	32	-	2	10	10	9	1	-
高 浜 021	60	-	18	27	12	1	1	1
対 馬 西 海 022	58	-	3	10	14	14	15	2
尾 崎 023	52	-	12	9	8	11	12	-
阿 須 湾 024	23	-	14	8	-	1	-	-
曲 025	23	-	7	6	8	2	-	-
巖 原 026	17	1	7	1	5	2	1	-
佐 須 027	48	-	9	11	8	14	6	-
久 田 028	44	-	8	11	9	11	2	3
豆 酸 029	52	-	3	12	9	15	12	1
地区設定外 999	-	-	-	-	-	-	-	-
宍 岐 市 210	598	12	115	264	93	87	21	6
箱 崎 030	82	2	8	67	-	-	-	5
宍 岐 東 部 031	78	-	1	8	25	33	11	-
石 田 032	91	1	13	24	25	21	6	1
郷 ノ 浦 033	186	7	27	77	40	31	4	-
勝 本 034	161	2	66	88	3	2	-	-
地区設定外 999	-	-	-	-	-	-	-	-
五 島 市 211	577	20	128	125	118	97	57	32
奈 留 137	89	3	20	8	29	12	11	6
椛 島 138	14	-	6	6	2	-	-	-
久 賀 島 139	19	-	4	5	3	5	1	1
奥 浦 140	58	5	5	16	8	12	11	1
福 江 141	43	1	6	6	11	12	5	2
長 手 142	x	x	x	x	x	x	x	x
崎 山 143	29	1	11	5	5	5	2	-
五 島 赤 島 144	5	-	1	2	2	-	-	-
黄 島 145	x	x	x	x	x	x	x	x
大 浜 146	28	1	4	8	7	2	3	3
富 江 147	90	-	28	36	15	8	1	2
黒 瀬 148	7	-	2	-	4	-	-	1
大 宝 149	10	-	3	1	2	3	1	-

○ 漁船に関する統計

2 動力漁船隻数・トン数 (つづき)

市区町村・漁業地区	総隻数	総トン数
	隻	T
玉之浦150	68	486.7
三井楽151	73	357.1
岐宿152	38	263.3
地区設定外999	-	-
西海市212	288	1 102.7
西彼073	55	133.3
瀬川074	27	118.0
西彼西海075	37	218.6
西彼大島076	44	123.8
崎戸077	60	217.3
大瀬戸078	65	291.7
地区設定外999	-	-
雲仙市213	202	1 269.7
愛野100	-	-
千々石101	27	89.7
小浜102	63	219.9
南串山103	67	803.9
南高多比良114	6	15.8
土黒115	12	51.8
神代116	1	1.1
瑞穂117	26	87.5
吾妻118	-	-
地区設定外999	-	-
南島原市214	308	932.8
加津佐104	37	86.4
口之津105	56	105.8
南有馬106	37	54.2
西有家107	46	244.2
有家108	48	127.3
布津109	52	207.4
深江110	32	107.5
地区設定外999	-	-
長与町307	1	3.2
長与070	1	3.2
地区設定外999	-	-
時津町308	32	68.4
時津071	32	68.4
地区設定外999	-	-
東彼杵町321	8	27.7
東彼杵062	8	27.7
地区設定外999	-	-

○ 漁船に関する統計

3 出漁日数別動力漁船隻数 (つづき)

市区町村・漁業地区	計	29日以下	30～89	90～149	150～199	200～249	250～299	300日以上
	隻	隻	隻	隻	隻	隻	隻	隻
玉之浦150	68	4	11	11	8	21	6	7
三井楽151	73	4	19	16	14	13	5	2
岐宿152	38	1	4	5	7	4	11	6
地区設定外999	-	-	-	-	-	-	-	-
西海市212	288	14	96	77	52	34	8	7
西彼073	55	8	24	11	4	7	1	-
瀬川074	27	1	16	8	1	-	-	1
西彼西海075	37	-	1	10	4	15	2	5
西彼大島076	44	-	19	11	13	-	-	1
崎戸077	60	2	20	15	10	8	5	-
大瀬戸078	65	3	16	22	20	4	-	-
地区設定外999	-	-	-	-	-	-	-	-
雲仙市213	202	26	66	65	22	8	7	8
愛野100	-	-	-	-	-	-	-	-
千々石101	27	7	7	8	-	-	4	1
小浜102	63	15	36	10	2	-	-	-
南串山103	67	1	11	25	14	6	3	7
南高多比良114	6	-	1	2	2	1	-	-
土黒115	12	-	2	9	1	-	-	-
神代116	1	-	-	1	-	-	-	-
瑞穂117	26	3	9	10	3	1	-	-
吾妻118	-	-	-	-	-	-	-	-
地区設定外999	-	-	-	-	-	-	-	-
南島原市214	308	17	90	102	55	36	7	1
加津佐104	37	-	17	11	3	6	-	-
口之津105	56	1	18	20	6	9	1	1
南有馬106	37	1	14	11	10	1	-	-
西有家107	46	2	13	14	9	6	2	-
有家108	48	7	10	18	3	8	2	-
布津109	52	2	8	13	23	5	1	-
深江110	32	4	10	15	1	1	1	-
地区設定外999	-	-	-	-	-	-	-	-
長与町307	1	-	1	-	-	-	-	-
長与070	1	-	1	-	-	-	-	-
地区設定外999	-	-	-	-	-	-	-	-
時津町308	32	2	28	1	-	1	-	-
時津071	32	2	28	1	-	1	-	-
地区設定外999	-	-	-	-	-	-	-	-
東彼杵町321	8	-	3	3	2	-	-	-
東彼杵062	8	-	3	3	2	-	-	-
地区設定外999	-	-	-	-	-	-	-	-

○ 漁船に関する統計

2 動力漁船隻数・トン数 (つづき)

市区町村・漁業地区	総隻数		総トン数	
	隻	T	隻	T
川 棚 町 322	15	48.4		
川 棚 061	15	48.4		
地区設定外 999	-	-		
小 値 賀 町 383	116	642.7		
小 値 賀 055	116	642.7		
地区設定外 999	-	-		
新上五島町 411	325	5 704.6		
北 魚 目 121	23	112.2		
北魚目第一 122	15	96.4		
魚 目 123	27	119.5		
有 川 124	25	132.1		
崎 浦 125	6	45.4		
太 田 126	6	19.3		
鯛ノ浦湾 127	13	52.1		
有川神ノ浦 128	14	58.5		
上 五 島 129	51	266.6		
飯ノ瀬戸 130	5	31.4		
浜 串 131	18	3 101.2		
岩 瀬 浦 132	4	16.8		
奈 良 尾 133	12	959.0		
神 部 134	34	238.0		
若 松 中 央 135	41	281.7		
日 ノ 島 136	31	174.4		
地区設定外 999	-	-		

○ 漁船に関する統計

3 出漁日数別動力漁船隻数 (つづき)

市区町村・漁業地区	計	29日以下	30~89	90~149	150~199	200~249	250~299	300日以上
	隻	隻	隻	隻	隻	隻	隻	隻
川 棚 町 322	15	2	7	3	1	-	2	-
川 棚 061	15	2	7	3	1	-	2	-
地区設定外 999	-	-	-	-	-	-	-	-
小 値 賀 町 383	116	8	8	31	44	16	7	2
小 値 賀 055	116	8	8	31	44	16	7	2
地区設定外 999	-	-	-	-	-	-	-	-
新上五島町 411	325	14	74	82	40	38	43	34
北 魚 目 121	23	-	7	5	2	5	1	3
北魚目第一 122	15	1	5	4	-	4	1	-
魚 目 123	27	-	11	5	7	4	-	-
有 川 124	25	-	9	8	2	1	-	5
崎 浦 125	6	-	-	3	-	-	3	-
太 田 126	6	-	-	1	1	1	1	2
鯛ノ浦湾 127	13	-	1	8	-	2	1	1
有川神ノ浦 128	14	1	4	3	2	1	2	1
上 五 島 129	51	1	14	18	5	6	5	2
飯ノ瀬戸 130	5	-	1	2	1	1	-	-
浜 串 131	18	1	1	1	-	-	15	-
岩 瀬 浦 132	4	-	-	3	-	1	-	-
奈 良 尾 133	12	-	2	3	2	-	5	-
神 部 134	34	4	1	3	3	3	6	14
若 松 中 央 135	41	4	14	5	7	5	-	6
日 ノ 島 136	31	2	4	10	8	4	3	-
地区設定外 999	-	-	-	-	-	-	-	-

○ 漁船に関する統計

4 販売金額1位の漁業種別動力漁船隻数

市区町村・漁業地区	計	底びき網					船びき網	まき網				刺網				さんま 棒受網	大型 定置網	さけ 定置網
		遠洋 底びき網	以西 底びき網	沖合底びき網		小型 底びき網		大中型まき網				中・小型 まき網	さけ・ます 流し網	かじき等 流し網	その他 の刺網			
				1 そうびき	2 そうびき			1 そうまき 遠洋かつ お・まぐろ	1 そうまき 近海かつ お・まぐろ	1 そうまき その他	2 そうまき							
長崎県	6 314	-	-	7	-	328	181	2	-	80	-	321	-	4	649	2	102	-
長崎市 201	473	-	-	-	-	100	3	2	-	17	-	38	-	-	65	-	1	-
琴海 072	41	-	-	-	-	21	3	-	-	-	-	-	-	-	-	-	-	-
外海 079	10	-	-	-	-	-	-	-	-	-	-	-	-	-	4	-	-	-
新三重 080	44	-	-	-	-	-	-	-	-	7	-	17	-	-	15	-	-	-
福田 081	22	-	-	-	-	-	-	-	-	-	-	-	-	-	2	-	-	-
長崎西部 082	11	-	-	-	-	-	-	-	-	-	-	7	-	-	1	-	-	-
長崎港 083	14	-	-	-	-	-	-	-	2	-	10	-	-	-	-	-	-	-
長崎東部 084	12	-	-	-	-	-	-	-	-	-	-	4	-	-	-	-	-	-
深堀 085	8	-	-	-	-	-	-	-	-	-	-	-	-	-	-	-	-	-
茂木 086	62	-	-	-	-	39	-	-	-	-	-	-	-	-	-	-	-	-
網場 087	10	-	-	-	-	-	-	-	-	-	-	-	-	-	2	-	-	-
東長崎 088	112	-	-	-	-	30	-	-	-	-	-	-	-	-	6	-	-	-
香焼 089	4	-	-	-	-	-	-	-	-	-	-	-	-	-	2	-	-	-
伊王島 090	13	-	-	-	-	-	-	-	-	-	-	-	-	-	12	-	-	-
高島 091	4	-	-	-	-	-	-	-	-	-	-	-	-	-	4	-	-	-
蚊焼 092	17	-	-	-	-	-	-	-	-	-	-	-	-	-	2	-	-	-
為石 093	16	-	-	-	-	3	-	-	-	-	-	-	-	-	1	-	-	-
野母崎北部 094	30	-	-	-	-	-	-	-	-	-	-	-	-	-	11	-	1	-
野母崎南部 095	43	-	-	-	-	7	-	-	-	-	-	10	-	-	3	-	-	-
地区設定外 999	-	-	-	-	-	-	-	-	-	-	-	-	-	-	-	-	-	-
佐世保市 202	740	-	-	7	-	9	34	-	-	14	-	200	-	-	60	-	-	-
鹿町 052	103	-	-	-	-	-	-	-	-	-	-	37	-	-	3	-	-	-
小佐々 053	205	-	-	-	-	1	18	-	-	-	-	134	-	-	2	-	-	-
宇久 054	66	-	-	-	-	-	-	-	-	-	-	-	-	-	4	-	-	-
佐世保黒島 056	60	-	-	-	-	-	1	-	-	-	-	2	-	-	14	-	-	-
相浦 057	160	-	-	7	-	-	11	-	-	14	-	17	-	-	10	-	-	-
佐世保 058	47	-	-	-	-	-	-	-	-	-	-	10	-	-	4	-	-	-
針尾 059	61	-	-	-	-	-	3	-	-	-	-	-	-	-	17	-	-	-
佐世保南部 060	38	-	-	-	-	8	1	-	-	-	-	-	-	-	6	-	-	-
地区設定外 999	-	-	-	-	-	-	-	-	-	-	-	-	-	-	-	-	-	-
島原市 203	172	-	-	-	-	19	-	-	-	-	-	-	-	-	64	-	-	-
島原 111	111	-	-	-	-	19	-	-	-	-	-	-	-	-	46	-	-	-
島原三會 112	4	-	-	-	-	-	-	-	-	-	-	-	-	-	3	-	-	-
有明 113	57	-	-	-	-	-	-	-	-	-	-	-	-	-	15	-	-	-
地区設定外 999	-	-	-	-	-	-	-	-	-	-	-	-	-	-	-	-	-	-
諫早市 204	115	-	-	-	-	32	1	-	-	-	-	6	-	-	8	-	-	-
真津山 066	1	-	-	-	-	1	-	-	-	-	-	-	-	-	-	-	-	-
有明諫早 067	-	-	-	-	-	-	-	-	-	-	-	-	-	-	-	-	-	-
有喜 068	23	-	-	-	-	3	-	-	-	-	-	6	-	-	3	-	-	-
多良見 069	27	-	-	-	-	26	-	-	-	-	-	-	-	-	-	-	-	-
池下 096	5	-	-	-	-	1	-	-	-	-	-	-	-	-	-	-	-	-

○ 漁船に関する統計

4 販売金額1位の漁業種類別動力漁船隻数(つづき)

市区町村・漁業地区	小型 定置網	その他の 網漁業	はえ縄				釣									小型捕鯨	潜水器 漁業	採貝・ 採藻	その他 の漁業
			遠洋まぐろ はえ縄	近海まぐろ はえ縄	沿岸まぐろ はえ縄	その他 はえ縄	遠洋かつお 一本釣	近海かつお 一本釣	沿岸かつお 一本釣	遠洋 いか釣	近海 いか釣	沿岸 いか釣	ひき縄釣	その他 の釣					
			隻	隻	隻	隻	隻	隻	隻	隻	隻	隻	隻	隻	隻				
長崎県	256	77	-	-	8	381	-	-	-	-	-	-	836	446	1 066	-	11	250	441
長崎市 201	19	-	-	-	-	39	-	-	-	-	-	-	-	3	84	-	-	11	9
琴海 072	1	-	-	-	-	-	-	-	-	-	-	-	-	-	-	-	-	-	2
外海 079	1	-	-	-	-	-	-	-	-	-	-	-	-	-	5	-	-	-	-
新三重 080	-	-	-	-	-	2	-	-	-	-	-	-	-	-	1	-	-	1	1
福田 081	-	-	-	-	-	4	-	-	-	-	-	-	-	-	16	-	-	-	-
長崎西部 082	-	-	-	-	-	-	-	-	-	-	-	-	-	-	2	-	-	1	-
長崎港 083	-	-	-	-	-	-	-	-	-	-	-	-	-	-	2	-	-	-	-
長崎東部 084	-	-	-	-	-	-	-	-	-	-	-	-	-	-	8	-	-	-	-
深堀 085	-	-	-	-	-	3	-	-	-	-	-	-	-	-	5	-	-	-	-
茂木 086	-	-	-	-	-	22	-	-	-	-	-	-	-	-	1	-	-	-	-
網場 087	-	-	-	-	-	7	-	-	-	-	-	-	-	-	1	-	-	-	-
東長崎 088	2	-	-	-	-	-	-	-	-	-	-	-	-	3	1	-	-	6	4
香焼 089	-	-	-	-	-	-	-	-	-	-	-	-	-	-	1	-	-	1	-
伊王島 090	-	-	-	-	-	-	-	-	-	-	-	-	-	-	1	-	-	-	-
高島 091	-	-	-	-	-	-	-	-	-	-	-	-	-	-	-	-	-	-	-
蚊焼 092	1	-	-	-	-	-	-	-	-	-	-	-	-	-	9	-	-	-	-
為石 093	4	-	-	-	-	-	-	-	-	-	-	-	-	-	8	-	-	-	-
野母崎北部 094	7	-	-	-	-	-	-	-	-	-	-	-	-	-	11	-	-	-	-
野母崎南部 095	3	-	-	-	-	1	-	-	-	-	-	-	-	-	12	-	-	2	2
地区設定外 999	-	-	-	-	-	-	-	-	-	-	-	-	-	-	-	-	-	-	-
佐世保市 202	2	5	-	-	-	15	-	-	-	-	-	-	45	-	42	-	-	23	111
鹿町 052	-	-	-	-	-	3	-	-	-	-	-	-	3	-	2	-	-	1	5
小佐々 053	-	-	-	-	-	1	-	-	-	-	-	-	5	-	2	-	-	-	9
宇久 054	-	-	-	-	-	-	-	-	-	-	-	-	-	-	-	-	-	2	60
佐世保黒島 056	2	-	-	-	-	4	-	-	-	-	-	-	8	-	5	-	-	4	4
相浦 057	-	1	-	-	-	2	-	-	-	-	-	-	29	-	5	-	-	8	11
佐世保 058	-	-	-	-	-	1	-	-	-	-	-	-	-	-	11	-	-	3	5
針尾 059	-	4	-	-	-	-	-	-	-	-	-	-	-	-	7	-	-	2	11
佐世保南部 060	-	-	-	-	-	4	-	-	-	-	-	-	-	-	10	-	-	3	6
地区設定外 999	-	-	-	-	-	-	-	-	-	-	-	-	-	-	-	-	-	-	-
島原市 203	-	15	-	-	-	-	-	-	-	-	-	-	-	1	35	-	-	2	34
島原 111	-	12	-	-	-	-	-	-	-	-	-	-	-	1	25	-	-	1	6
島原三會 112	-	-	-	-	-	-	-	-	-	-	-	-	-	-	1	-	-	-	-
有明 113	-	3	-	-	-	-	-	-	-	-	-	-	-	-	9	-	-	1	28
地区設定外 999	-	-	-	-	-	-	-	-	-	-	-	-	-	-	-	-	-	-	-
諫早市 204	5	3	-	-	-	-	-	-	-	-	-	-	-	1	12	-	-	1	9
真津山 066	-	-	-	-	-	-	-	-	-	-	-	-	-	-	-	-	-	-	-
有明諫早 067	-	-	-	-	-	-	-	-	-	-	-	-	-	-	-	-	-	-	-
有喜 068	3	-	-	-	-	-	-	-	-	-	-	-	-	-	5	-	-	1	2
多良見 069	-	-	-	-	-	-	-	-	-	-	-	-	-	-	-	-	-	-	-
池下 096	1	1	-	-	-	-	-	-	-	-	-	-	-	-	-	-	-	-	2

○ 漁船に関する統計

4 販売金額1位の漁業種別動力漁船隻数(つづき)

市区町村・漁業地区	海面養殖																		
	魚類養殖							ほたて が い 養殖	かき類 養殖	その他の 貝類養殖	くるま えび 養殖	ほや類 養殖	その他の 水産動物 類養殖	こんぶ類 養殖	わかめ類 養殖	のり類 養殖	その他 の海藻 類養殖	真珠養殖	真珠母貝 養殖
	ぎんざけ 養殖	ぶり類 養殖	まだい 養殖	ひらめ 養殖	とらふぐ 養殖	くろ まぐろ 養殖	その他の 魚類養殖												
隻	隻	隻	隻	隻	隻	隻	隻	隻	隻	隻	隻	隻	隻	隻	隻	隻	隻	隻	隻
長崎県	-	149	73	-	149	149	31	-	95	15	-	-	-	-	29	4	5	152	15
長崎市	-	-	6	-	46	2	1	-	13	-	-	-	-	-	-	-	-	14	-
琴海072	-	-	-	-	-	-	-	-	-	-	-	-	-	-	-	-	-	14	-
外海079	-	-	-	-	-	-	-	-	-	-	-	-	-	-	-	-	-	-	-
新三重080	-	-	-	-	-	-	-	-	-	-	-	-	-	-	-	-	-	-	-
福田081	-	-	-	-	-	-	-	-	-	-	-	-	-	-	-	-	-	-	-
長崎西部082	-	-	-	-	-	-	-	-	-	-	-	-	-	-	-	-	-	-	-
長崎港083	-	-	-	-	-	-	-	-	-	-	-	-	-	-	-	-	-	-	-
長崎東部084	-	-	-	-	-	-	-	-	-	-	-	-	-	-	-	-	-	-	-
深堀085	-	-	-	-	-	-	-	-	-	-	-	-	-	-	-	-	-	-	-
茂木086	-	-	-	-	-	-	-	-	-	-	-	-	-	-	-	-	-	-	-
網場087	-	-	-	-	-	-	-	-	-	-	-	-	-	-	-	-	-	-	-
東長崎088	-	-	1	-	46	-	-	-	13	-	-	-	-	-	-	-	-	-	-
香焼089	-	-	-	-	-	-	-	-	-	-	-	-	-	-	-	-	-	-	-
伊王島090	-	-	-	-	-	-	-	-	-	-	-	-	-	-	-	-	-	-	-
高島091	-	-	-	-	-	-	-	-	-	-	-	-	-	-	-	-	-	-	-
蚊焼092	-	-	2	-	-	2	1	-	-	-	-	-	-	-	-	-	-	-	-
為石093	-	-	-	-	-	-	-	-	-	-	-	-	-	-	-	-	-	-	-
野母崎北部094	-	-	-	-	-	-	-	-	-	-	-	-	-	-	-	-	-	-	-
野母崎南部095	-	-	3	-	-	-	-	-	-	-	-	-	-	-	-	-	-	-	-
地区設定外999	-	-	-	-	-	-	-	-	-	-	-	-	-	-	-	-	-	-	-
佐世保市	-	37	31	-	42	21	4	-	21	-	-	-	-	-	-	-	-	16	1
鹿町052	-	-	8	-	23	10	-	-	1	-	-	-	-	-	-	-	-	7	-
小佐々053	-	2	8	-	11	-	4	-	-	-	-	-	-	-	-	-	-	7	1
宇久054	-	-	-	-	-	-	-	-	-	-	-	-	-	-	-	-	-	-	-
佐世保黒島056	-	5	-	-	-	11	-	-	-	-	-	-	-	-	-	-	-	-	-
相浦057	-	26	2	-	7	-	-	-	8	-	-	-	-	-	-	-	-	2	-
佐世保058	-	-	5	-	1	-	-	-	7	-	-	-	-	-	-	-	-	-	-
針尾059	-	4	8	-	-	-	-	-	5	-	-	-	-	-	-	-	-	-	-
佐世保南部060	-	-	-	-	-	-	-	-	-	-	-	-	-	-	-	-	-	-	-
地区設定外999	-	-	-	-	-	-	-	-	-	-	-	-	-	-	-	-	-	-	-
島原市	-	-	-	-	-	-	-	-	-	-	-	-	-	-	1	1	-	-	-
島原111	-	-	-	-	-	-	-	-	-	-	-	-	-	-	1	-	-	-	-
島原三會112	-	-	-	-	-	-	-	-	-	-	-	-	-	-	-	-	-	-	-
有明113	-	-	-	-	-	-	-	-	-	-	-	-	-	-	-	1	-	-	-
地区設定外999	-	-	-	-	-	-	-	-	-	-	-	-	-	-	-	-	-	-	-
諫早市	-	-	-	-	-	-	-	-	30	7	-	-	-	-	-	-	-	-	-
真津山066	-	-	-	-	-	-	-	-	-	-	-	-	-	-	-	-	-	-	-
有明諫早067	-	-	-	-	-	-	-	-	-	-	-	-	-	-	-	-	-	-	-
有喜068	-	-	-	-	-	-	-	-	-	-	-	-	-	-	-	-	-	-	-
多良見069	-	-	-	-	-	-	-	-	1	-	-	-	-	-	-	-	-	-	-
池下096	-	-	-	-	-	-	-	-	-	-	-	-	-	-	-	-	-	-	-

○ 漁船に関する統計

4 販売金額1位の漁業種別動力漁船隻数(つづき)

市区町村・漁業地区	計	底びき網					船びき網	まき網				刺網				さんま 棒受網	大型 定置網	さけ 定置網	
		遠洋 底びき網	以西 底びき網	沖合底びき網		小型 底びき網		大中型まき網				中・小型 まき網	さけ・ます 流し網	かじき等 流し網	その他 の刺網				
				1そうびき	2そうびき			1そうまき 遠洋かつ お・まぐろ	1そうまき 近海かつ お・まぐろ	1そうまき その他	2そうまき								
																			隻
江ノ浦097	15	-	-	-	-	1	1	-	-	-	-	-	-	-	-	4	-	-	-
橘森山098	x	x	x	x	x	x	x	x	x	x	x	x	x	x	x	x	x	x	x
有明森山099	x	x	x	x	x	x	x	x	x	x	x	x	x	x	x	x	x	x	x
高来119	-	-	-	-	-	-	-	-	-	-	-	-	-	-	-	-	-	-	-
小長井120	40	-	-	-	-	-	-	-	-	-	-	-	-	-	-	1	-	-	-
地区設定外999	-	-	-	-	-	-	-	-	-	-	-	-	-	-	-	-	-	-	-
大村市205	97	-	-	-	-	74	-	-	-	-	-	-	-	-	-	3	-	-	-
松原063	13	-	-	-	-	11	-	-	-	-	-	-	-	-	-	-	-	-	-
新城064	40	-	-	-	-	30	-	-	-	-	-	-	-	-	-	-	-	-	-
大村東部065	44	-	-	-	-	33	-	-	-	-	-	-	-	-	-	3	-	-	-
地区設定外999	-	-	-	-	-	-	-	-	-	-	-	-	-	-	-	-	-	-	-
平戸市207	719	-	-	-	-	1	54	-	-	23	-	8	-	-	-	94	-	7	-
田平039	81	-	-	-	-	-	2	-	-	-	-	-	-	-	-	3	-	-	-
北松大島040	72	-	-	-	-	-	1	-	-	-	-	-	-	-	-	3	-	-	-
生月041	52	-	-	-	-	-	6	-	-	-	-	-	-	-	-	1	-	-	-
館浦042	44	-	-	-	-	-	5	-	-	23	-	-	-	-	-	2	-	3	-
度島043	40	-	-	-	-	-	7	-	-	-	-	-	-	-	-	1	-	2	-
薄香044	22	-	-	-	-	-	-	-	-	-	-	4	-	-	-	-	-	-	-
平戸045	57	-	-	-	-	-	12	-	-	-	-	3	-	-	-	8	-	-	-
中野046	25	-	-	-	-	-	1	-	-	-	-	-	-	-	-	-	-	-	-
紐差047	9	-	-	-	-	-	-	-	-	-	-	1	-	-	-	-	-	-	-
獅子048	45	-	-	-	-	-	6	-	-	-	-	-	-	-	-	1	-	-	-
中津良049	23	-	-	-	-	-	4	-	-	-	-	-	-	-	-	-	-	-	-
津吉050	38	-	-	-	-	-	-	-	-	-	-	-	-	-	-	2	-	2	-
志々伎051	211	-	-	-	-	1	10	-	-	-	-	-	-	-	-	73	-	-	-
地区設定外999	-	-	-	-	-	-	-	-	-	-	-	-	-	-	-	-	-	-	-
松浦市208	287	-	-	-	-	14	59	-	-	-	-	11	-	-	-	22	-	3	-
北松鷹島035	108	-	-	-	-	-	35	-	-	-	-	-	-	-	-	-	-	3	-
福島036	33	-	-	-	-	7	13	-	-	-	-	-	-	-	-	4	-	-	-
松浦037	31	-	-	-	-	6	9	-	-	-	-	-	-	-	-	6	-	-	-
新星鹿038	115	-	-	-	-	1	2	-	-	-	-	11	-	-	-	12	-	-	-
地区設定外999	-	-	-	-	-	-	-	-	-	-	-	-	-	-	-	-	-	-	-
対馬市209	1 241	-	-	-	-	-	-	-	-	-	-	14	-	-	-	47	-	13	-
鱒浦001	12	-	-	-	-	-	-	-	-	-	-	-	-	-	-	-	-	-	-
西泊湾002	43	-	-	-	-	-	-	-	-	-	-	7	-	-	-	4	-	2	-
豊崎003	51	-	-	-	-	-	-	-	-	-	-	-	-	-	-	4	-	-	-
琴004	29	-	-	-	-	-	-	-	-	-	-	-	-	-	-	6	-	-	-
上対馬南部005	40	-	-	-	-	-	-	-	-	-	-	6	-	-	-	-	-	-	-
佐須奈006	42	-	-	-	-	-	-	-	-	-	-	-	-	-	-	5	-	-	-
上県007	71	-	-	-	-	-	-	-	-	-	-	-	-	-	-	-	-	-	-
伊奈008	13	-	-	-	-	-	-	-	-	-	-	-	-	-	-	-	-	2	-
峰東部009	99	-	-	-	-	-	-	-	-	-	-	-	-	-	-	4	-	4	-

○ 漁船に関する統計

4 販売金額1位の漁業種別動力漁船隻数(つづき)

市区町村・漁業地区	小型 定置網	その他の 網漁業	はえ縄				釣									小型捕鯨	潜水器 漁業	採貝・ 採藻	その他 の漁業
			遠洋まぐろ はえ縄	近海まぐろ はえ縄	沿岸まぐろ はえ縄	その他の はえ縄	遠洋かつお 一本釣	近海かつお 一本釣	沿岸かつお 一本釣	遠洋 いか釣	近海 いか釣	沿岸 いか釣	ひき縄釣	その他 の釣					
			隻	隻	隻	隻	隻	隻	隻	隻	隻	隻	隻	隻	隻				
江ノ浦097	-	1	-	-	-	-	-	-	-	-	-	-	-	-	3	-	-	-	5
橘森山098	x	x	x	x	x	x	x	x	x	x	x	x	x	x	x	x	x	x	x
有明森山099	x	x	x	x	x	x	x	x	x	x	x	x	x	x	x	x	x	x	x
高来119	-	-	-	-	-	-	-	-	-	-	-	-	-	-	-	-	-	-	-
小長井120	1	1	-	-	-	-	-	-	-	-	-	-	-	1	-	-	-	-	-
地区設定外999	-	-	-	-	-	-	-	-	-	-	-	-	-	-	-	-	-	-	-
大村市205	1	-	-	-	-	4	-	-	-	-	-	-	-	-	1	-	-	5	9
松原063	1	-	-	-	-	-	-	-	-	-	-	-	-	-	1	-	-	-	-
新城064	-	-	-	-	-	-	-	-	-	-	-	-	-	-	-	-	-	5	5
大村東部065	-	-	-	-	-	4	-	-	-	-	-	-	-	-	-	-	-	-	4
地区設定外999	-	-	-	-	-	-	-	-	-	-	-	-	-	-	-	-	-	-	-
平戸市207	46	9	-	-	-	18	-	-	-	-	-	-	178	19	124	-	-	49	54
田平039	5	-	-	-	-	-	-	-	-	-	-	-	-	-	40	-	-	10	4
北松大島040	10	-	-	-	-	1	-	-	-	-	-	-	14	9	11	-	-	12	5
生月041	-	5	-	-	-	4	-	-	-	-	-	-	7	-	11	-	-	6	12
館浦042	-	-	-	-	-	-	-	-	-	-	-	-	7	2	-	-	-	1	1
度島043	1	-	-	-	-	-	-	-	-	-	-	-	5	3	14	-	-	5	2
薄香044	3	-	-	-	-	-	-	-	-	-	-	-	7	-	2	-	-	1	1
平戸045	4	-	-	-	-	1	-	-	-	-	-	-	16	3	-	-	-	-	10
中野046	10	-	-	-	-	2	-	-	-	-	-	-	4	-	1	-	-	-	3
紐差047	3	-	-	-	-	-	-	-	-	-	-	-	-	-	-	-	-	-	1
獅子048	4	2	-	-	-	4	-	-	-	-	-	-	23	2	1	-	-	2	-
中津良049	2	-	-	-	-	-	-	-	-	-	-	-	7	-	9	-	-	-	1
津吉050	-	1	-	-	-	2	-	-	-	-	-	-	10	-	11	-	-	6	4
志々伎051	4	1	-	-	-	4	-	-	-	-	-	-	78	-	24	-	-	6	10
地区設定外999	-	-	-	-	-	-	-	-	-	-	-	-	-	-	-	-	-	-	-
松浦市208	14	5	-	-	-	1	-	-	-	-	-	-	1	2	6	-	-	11	27
北松鷹島035	6	-	-	-	-	1	-	-	-	-	-	-	1	-	3	-	-	1	14
福島036	-	-	-	-	-	-	-	-	-	-	-	-	-	-	3	-	-	3	3
松浦037	-	-	-	-	-	-	-	-	-	-	-	-	-	-	-	-	-	-	2
新星鹿038	8	5	-	-	-	-	-	-	-	-	-	-	-	2	-	-	-	7	8
地区設定外999	-	-	-	-	-	-	-	-	-	-	-	-	-	-	-	-	-	-	-
対馬市209	30	4	-	-	8	159	-	-	-	-	-	-	391	165	136	-	4	50	42
鰯浦001	-	-	-	-	-	2	-	-	-	-	-	-	-	6	1	-	-	1	2
西泊湾002	2	-	-	-	-	14	-	-	-	-	-	-	1	-	5	-	-	6	2
豊崎003	-	-	-	-	-	12	-	-	-	-	-	-	2	10	12	-	-	1	3
琴004	4	-	-	-	-	7	-	-	-	-	-	-	1	6	1	-	2	-	2
上対馬南部005	-	-	-	-	-	-	-	-	-	-	-	-	26	-	4	-	1	1	2
佐須奈006	-	-	-	-	-	6	-	-	-	-	-	-	-	28	3	-	-	-	-
上県007	-	-	-	-	-	36	-	-	-	-	-	-	17	3	8	-	-	1	5
伊奈008	-	-	-	-	-	-	-	-	-	-	-	-	1	4	5	-	-	-	1
峰東部009	-	-	-	-	-	-	-	-	-	-	-	-	80	-	-	-	1	10	-

○ 漁船に関する統計

4 販売金額1位の漁業種別動力漁船隻数(つづき)

市区町村・漁業地区	海面養殖																		
	魚類養殖							ほたて がい 養殖	かき類 養殖	その他の 貝類養殖	くるま えび 養殖	ほや類 養殖	その他の 水産動物 類養殖	こんぶ類 養殖	わかめ類 養殖	のり類 養殖	その他 の海藻 類養殖	真珠養殖	真珠母貝 養殖
	ぎんざけ 養殖	ぶり類 養殖	まだい 養殖	ひらめ 養殖	とらふぐ 養殖	くろ まぐろ 養殖	その他の 魚類養殖												
江ノ浦097	-	-	-	-	-	-	-	-	-	-	-	-	-	-	-	-	-	-	-
橘森山098	x	x	x	x	x	x	x	x	x	x	x	x	x	x	x	x	x	x	x
有明森山099	x	x	x	x	x	x	x	x	x	x	x	x	x	x	x	x	x	x	x
高来119	-	-	-	-	-	-	-	-	-	-	-	-	-	-	-	-	-	-	-
小長井120	-	-	-	-	-	-	-	-	29	7	-	-	-	-	-	-	-	-	-
地区設定外999	-	-	-	-	-	-	-	-	-	-	-	-	-	-	-	-	-	-	-
大村市205	-	-	-	-	-	-	-	-	-	-	-	-	-	-	-	-	-	-	-
松原063	-	-	-	-	-	-	-	-	-	-	-	-	-	-	-	-	-	-	-
新城064	-	-	-	-	-	-	-	-	-	-	-	-	-	-	-	-	-	-	-
大村東部065	-	-	-	-	-	-	-	-	-	-	-	-	-	-	-	-	-	-	-
地区設定外999	-	-	-	-	-	-	-	-	-	-	-	-	-	-	-	-	-	-	-
平戸市207	-	10	3	-	-	3	7	-	3	-	-	-	-	-	-	-	-	7	2
田平039	-	-	2	-	-	-	7	-	-	-	-	-	-	-	-	-	-	6	2
北松大島040	-	5	1	-	-	-	-	-	-	-	-	-	-	-	-	-	-	-	-
生月041	-	-	-	-	-	-	-	-	-	-	-	-	-	-	-	-	-	-	-
館浦042	-	-	-	-	-	-	-	-	-	-	-	-	-	-	-	-	-	-	-
度島043	-	-	-	-	-	-	-	-	-	-	-	-	-	-	-	-	-	-	-
薄香044	-	4	-	-	-	-	-	-	-	-	-	-	-	-	-	-	-	-	-
平戸045	-	-	-	-	-	-	-	-	-	-	-	-	-	-	-	-	-	-	-
中野046	-	-	-	-	-	3	-	-	-	-	-	-	-	-	-	-	-	1	-
紐差047	-	1	-	-	-	-	-	-	3	-	-	-	-	-	-	-	-	-	-
獅子048	-	-	-	-	-	-	-	-	-	-	-	-	-	-	-	-	-	-	-
中津良049	-	-	-	-	-	-	-	-	-	-	-	-	-	-	-	-	-	-	-
津吉050	-	-	-	-	-	-	-	-	-	-	-	-	-	-	-	-	-	-	-
志々伎051	-	-	-	-	-	-	-	-	-	-	-	-	-	-	-	-	-	-	-
地区設定外999	-	-	-	-	-	-	-	-	-	-	-	-	-	-	-	-	-	-	-
松浦市208	-	33	14	-	50	11	3	-	-	-	-	-	-	-	-	-	-	-	-
北松鷹島035	-	-	3	-	36	5	-	-	-	-	-	-	-	-	-	-	-	-	-
福島036	-	-	-	-	-	-	-	-	-	-	-	-	-	-	-	-	-	-	-
松浦037	-	7	1	-	-	-	-	-	-	-	-	-	-	-	-	-	-	-	-
新星鹿038	-	26	10	-	14	6	3	-	-	-	-	-	-	-	-	-	-	-	-
地区設定外999	-	-	-	-	-	-	-	-	-	-	-	-	-	-	-	-	-	-	-
対馬市209	-	2	1	-	2	57	3	-	5	5	-	-	-	-	1	-	3	89	10
鰐浦001	-	-	-	-	-	-	-	-	-	-	-	-	-	-	-	-	-	-	-
西泊湾002	-	-	-	-	-	-	-	-	-	-	-	-	-	-	-	-	-	-	-
豊崎003	-	-	-	-	-	-	-	-	1	-	-	-	-	-	-	-	-	6	-
琴004	-	-	-	-	-	-	-	-	-	-	-	-	-	-	-	-	-	-	-
上対馬南部005	-	-	-	-	-	-	-	-	-	-	-	-	-	-	-	-	-	-	-
佐須奈006	-	-	-	-	-	-	-	-	-	-	-	-	-	-	-	-	-	-	-
上県007	-	-	-	-	-	-	-	-	-	-	-	-	-	-	-	-	-	1	-
伊奈008	-	-	-	-	-	-	-	-	-	-	-	-	-	-	-	-	-	-	-
峰東部009	-	-	-	-	-	-	-	-	-	-	-	-	-	-	-	-	-	-	-

○ 漁船に関する統計

4 販売金額1位の漁業種別動力漁船隻数(つづき)

市区町村・漁業地区	計	底びき網					船びき網	まき網					刺網				さんま 棒受網	大型 定置網	さけ 定置網
		遠洋 底びき網	以西 底びき網	沖合底びき網		小型 底びき網		大中型まき網				中・小型 まき網	さけ・ます 流し網	かじき等 流し網	その他 の刺網				
				1そうびき	2そうびき			1そうまき 遠洋かつ お・まぐろ	1そうまき 近海かつ お・まぐろ	1そうまき その他	2そうまき								
																隻			
峰 西 部 010	17	-	-	-	-	-	-	-	-	-	-	-	-	-	-	1	-	-	
日 の 出 011	25	-	-	-	-	-	-	-	-	-	-	-	-	-	-	2	-	-	
豊 玉 東 部 012	62	-	-	-	-	-	-	-	-	-	-	-	-	-	-	6	-	-	
豊 玉 西 部 013	56	-	-	-	-	-	-	-	-	-	-	-	-	-	-	-	-	-	
網 島 014	36	-	-	-	-	-	-	-	-	-	-	-	-	-	-	3	-	-	
唐 崎 015	28	-	-	-	-	-	-	-	-	-	-	-	-	-	-	1	-	-	
東 海 016	28	-	-	-	-	-	-	-	-	-	-	-	-	-	-	-	-	-	
浅 海 017	45	-	-	-	-	-	-	-	-	-	-	-	-	-	-	3	-	-	
鴨 居 瀬 018	90	-	-	-	-	-	-	-	-	-	-	-	-	-	-	4	-	1	
三 浦 湾 019	45	-	-	-	-	-	-	-	-	-	-	-	-	-	-	-	-	-	
大 船 越 020	32	-	-	-	-	-	-	-	-	-	-	-	-	-	-	-	-	1	
高 浜 021	60	-	-	-	-	-	-	-	-	-	1	-	-	-	-	-	-	1	
对 馬 西 海 022	58	-	-	-	-	-	-	-	-	-	-	-	-	-	-	1	-	-	
尾 崎 023	52	-	-	-	-	-	-	-	-	-	-	-	-	-	-	-	-	-	
阿 須 湾 024	23	-	-	-	-	-	-	-	-	-	-	-	-	-	-	-	-	-	
曲 025	23	-	-	-	-	-	-	-	-	-	-	-	-	-	-	-	-	-	
巖 原 026	17	-	-	-	-	-	-	-	-	-	-	-	-	-	-	-	-	-	
佐 須 027	48	-	-	-	-	-	-	-	-	-	-	-	-	-	-	2	-	-	
久 田 028	44	-	-	-	-	-	-	-	-	-	-	-	-	-	-	-	-	-	
豆 殿 029	52	-	-	-	-	-	-	-	-	-	-	-	-	-	-	1	-	2	
地区設定外 999	-	-	-	-	-	-	-	-	-	-	-	-	-	-	-	-	-	-	
老 岐 市 210	598	-	-	-	-	-	-	-	-	1	-	-	-	-	-	6	-	8	
箱 崎 030	82	-	-	-	-	-	-	-	-	-	-	-	-	-	-	-	-	8	
老 岐 東 部 031	78	-	-	-	-	-	-	-	-	-	-	-	-	-	-	1	-	-	
石 田 032	91	-	-	-	-	-	-	-	-	-	-	-	-	-	-	1	-	-	
郷 ノ 浦 033	186	-	-	-	-	-	-	-	-	1	-	-	-	-	-	3	-	-	
勝 本 034	161	-	-	-	-	-	-	-	-	-	-	-	-	-	-	1	-	-	
地区設定外 999	-	-	-	-	-	-	-	-	-	-	-	-	-	-	-	-	-	-	
五 島 市 211	577	-	-	-	-	-	-	-	-	5	-	22	-	-	-	86	-	36	
奈 留 137	89	-	-	-	-	-	-	-	-	-	-	22	-	-	-	1	-	2	
椛 島 138	14	-	-	-	-	-	-	-	-	-	-	-	-	-	-	1	-	-	
久 賀 島 139	19	-	-	-	-	-	-	-	-	-	-	-	-	-	-	5	-	4	
奥 浦 140	58	-	-	-	-	-	-	-	-	5	-	-	-	-	-	7	-	-	
福 江 141	43	-	-	-	-	-	-	-	-	-	-	-	-	-	-	17	-	-	
長 手 142	x	x	x	x	x	x	x	x	x	x	x	x	x	x	x	x	x	x	
山 崎 143	29	-	-	-	-	-	-	-	-	-	-	-	-	-	-	4	-	6	
五 島 赤 島 144	5	-	-	-	-	-	-	-	-	-	-	-	-	-	-	5	-	-	
黄 島 145	x	x	x	x	x	x	x	x	x	x	x	x	x	x	x	x	x	x	
大 浜 146	28	-	-	-	-	-	-	-	-	-	-	-	-	-	-	6	-	-	
富 江 147	90	-	-	-	-	-	-	-	-	-	-	-	-	-	-	9	-	1	
黒 瀬 148	7	-	-	-	-	-	-	-	-	-	-	-	-	-	-	2	-	-	
大 宝 149	10	-	-	-	-	-	-	-	-	-	-	-	-	-	-	1	-	3	

○ 漁船に関する統計

4 販売金額1位の漁業種別動力漁船隻数(つづき)

市区町村・漁業地区	小型 定置網	その他の 網漁業	はえ縄				釣									小型捕鯨	潜水器 漁業	採貝・ 採藻	その他 の漁業
			遠洋まぐろ はえ縄	近海まぐろ はえ縄	沿岸まぐろ はえ縄	その他 はえ縄	遠洋かつお 一本釣	近海かつお 一本釣	沿岸かつお 一本釣	遠洋 いか釣	近海 いか釣	沿岸 いか釣	ひき縄釣	その他 の釣					
															隻				
峰 西 部 010	3	-	-	-	-	-	-	-	-	-	-	-	12	1	-	-	-	-	-
日 の 出 011	1	-	-	-	-	-	-	-	-	-	-	-	18	1	-	-	-	-	1
豊 玉 東 部 012	2	-	-	-	-	1	-	-	-	-	-	-	51	-	-	-	-	1	1
豊 玉 西 部 013	1	-	-	-	-	19	-	-	-	-	-	-	2	1	2	-	-	-	2
網 島 014	2	-	-	-	-	1	-	-	-	-	-	-	6	2	15	-	-	2	2
唐 崎 015	2	-	-	-	-	-	-	-	-	-	-	-	5	11	1	-	-	3	-
東 海 016	3	-	-	-	-	-	-	-	-	-	-	-	14	1	4	-	-	1	1
浅 海 017	-	-	-	-	-	-	-	-	-	-	-	-	1	-	-	-	-	-	-
鴨 居 瀬 018	2	-	-	-	-	4	-	-	-	-	-	-	34	4	3	-	-	14	-
三 浦 湾 019	-	1	-	-	-	2	-	-	-	-	-	-	24	4	1	-	-	1	5
大 船 越 020	-	-	-	-	-	-	-	-	-	-	-	-	22	1	1	-	-	-	3
高 浜 021	2	-	-	-	-	39	-	-	-	-	-	-	7	4	4	-	-	1	1
对 馬 西 海 022	-	-	-	-	8	1	-	-	-	-	-	-	6	19	-	-	-	2	1
尾 崎 023	-	-	-	-	-	3	-	-	-	-	-	-	4	10	-	-	-	3	1
阿 須 湾 024	-	-	-	-	-	1	-	-	-	-	-	-	21	1	-	-	-	-	-
曲 025	-	-	-	-	-	-	-	-	-	-	-	-	9	7	7	-	-	-	-
巖 原 026	-	-	-	-	-	-	-	-	-	-	-	-	10	3	4	-	-	-	-
佐 須 027	-	-	-	-	-	7	-	-	-	-	-	-	1	18	16	-	-	2	2
久 田 028	3	1	-	-	-	1	-	-	-	-	-	-	13	11	13	-	-	-	2
豆 酸 029	3	2	-	-	-	3	-	-	-	-	-	-	3	9	26	-	-	-	3
地区設定外 999	-	-	-	-	-	-	-	-	-	-	-	-	-	-	-	-	-	-	-
菟 岐 市 210	15	7	-	-	-	18	-	-	-	-	-	-	129	148	175	-	-	51	12
箱 崎 030	-	-	-	-	-	2	-	-	-	-	-	-	1	69	-	-	-	2	-
菟 岐 東 部 031	-	-	-	-	-	-	-	-	-	-	-	-	15	1	58	-	-	2	-
石 田 032	2	1	-	-	-	-	-	-	-	-	-	-	3	67	8	-	-	1	-
郷 ノ 浦 033	12	6	-	-	-	15	-	-	-	-	-	-	21	7	51	-	-	45	11
勝 本 034	1	-	-	-	-	1	-	-	-	-	-	-	89	4	58	-	-	1	1
地区設定外 999	-	-	-	-	-	-	-	-	-	-	-	-	-	-	-	-	-	-	-
五 島 市 211	58	7	-	-	-	43	-	-	-	-	-	-	55	61	113	-	-	13	17
奈 留 137	5	-	-	-	-	4	-	-	-	-	-	-	24	1	6	-	-	3	3
椛 島 138	-	-	-	-	-	6	-	-	-	-	-	-	-	-	7	-	-	-	-
久 賀 島 139	2	-	-	-	-	1	-	-	-	-	-	-	-	1	3	-	-	2	1
奥 浦 140	2	-	-	-	-	1	-	-	-	-	-	-	3	5	15	-	-	1	-
福 江 141	-	1	-	-	-	8	-	-	-	-	-	-	3	3	10	-	-	-	1
長 手 142	x	x	x	x	x	x	x	x	x	x	x	x	x	x	x	x	x	x	x
崎 山 143	3	-	-	-	-	1	-	-	-	-	-	-	2	4	9	-	-	-	-
五 島 赤 島 144	-	-	-	-	-	-	-	-	-	-	-	-	-	-	-	-	-	-	-
黄 島 145	x	x	x	x	x	x	x	x	x	x	x	x	x	x	x	x	x	x	x
大 浜 146	4	1	-	-	-	4	-	-	-	-	-	-	2	9	2	-	-	-	-
富 江 147	5	3	-	-	-	6	-	-	-	-	-	-	11	32	21	-	-	-	2
黒 瀬 148	1	-	-	-	-	-	-	-	-	-	-	-	-	1	2	-	-	-	1
大 宝 149	1	-	-	-	-	-	-	-	-	-	-	-	-	2	3	-	-	-	-

○ 漁船に関する統計

4 販売金額1位の漁業種別動力漁船隻数(つづき)

市区町村・漁業地区	海面養殖																		
	魚類養殖							ほたて がい 養殖	かき類 養殖	その他の 貝類養殖	くるま えび 養殖	ほや類 養殖	その他の 水産動物 類養殖	こんぶ類 養殖	わかめ類 養殖	のり類 養殖	その他 の海藻 類養殖	真珠養殖	真珠母貝 養殖
	ぎんざけ 養殖	ぶり類 養殖	まだい 養殖	ひらめ 養殖	とらふぐ 養殖	くろ まぐろ 養殖	その他の 魚類養殖												
峰 西 部 010	-	-	-	-	-	-	-	-	-	-	-	-	-	-	-	-	-	-	-
日 の 出 011	-	-	-	-	-	-	-	-	-	-	-	-	-	-	-	-	-	-	2
豊 玉 東 部 012	-	-	-	-	-	-	-	-	-	-	-	-	-	-	-	-	-	-	-
豊 玉 西 部 013	-	1	-	-	-	-	-	-	-	-	-	-	-	-	-	-	-	28	-
網 島 014	-	-	-	-	-	-	-	-	-	-	-	-	-	-	1	-	-	2	-
唐 崎 015	-	-	-	-	-	-	-	-	-	-	-	-	-	-	-	-	-	-	5
東 海 016	-	-	-	-	-	-	-	-	-	-	-	-	-	-	-	-	1	3	-
浅 海 017	-	-	-	-	-	-	-	-	-	-	-	-	-	-	-	-	-	41	-
鴨 居 瀬 018	-	1	-	-	2	1	3	-	4	2	-	-	-	-	-	-	2	7	2
三 浦 湾 019	-	-	-	-	-	6	-	-	-	-	-	-	-	-	-	-	-	-	1
大 船 越 020	-	-	-	-	-	3	-	-	-	-	-	-	-	-	-	-	-	1	-
高 浜 021	-	-	-	-	-	-	-	-	-	-	-	-	-	-	-	-	-	-	-
対 馬 西 海 022	-	-	-	-	-	17	-	-	-	3	-	-	-	-	-	-	-	-	-
尾 崎 023	-	-	1	-	-	30	-	-	-	-	-	-	-	-	-	-	-	-	-
阿 須 湾 024	-	-	-	-	-	-	-	-	-	-	-	-	-	-	-	-	-	-	-
曲 025	-	-	-	-	-	-	-	-	-	-	-	-	-	-	-	-	-	-	-
厳 原 026	-	-	-	-	-	-	-	-	-	-	-	-	-	-	-	-	-	-	-
佐 須 027	-	-	-	-	-	-	-	-	-	-	-	-	-	-	-	-	-	-	-
久 田 028	-	-	-	-	-	-	-	-	-	-	-	-	-	-	-	-	-	-	-
豆 敷 029	-	-	-	-	-	-	-	-	-	-	-	-	-	-	-	-	-	-	-
地区設定外 999	-	-	-	-	-	-	-	-	-	-	-	-	-	-	-	-	-	-	-
老 岐 市 210	-	-	-	-	1	18	-	-	-	1	-	-	-	-	-	-	1	7	-
箱 崎 030	-	-	-	-	-	-	-	-	-	-	-	-	-	-	-	-	-	-	-
老 岐 東 部 031	-	-	-	-	-	-	-	-	-	-	-	-	-	-	-	-	1	-	-
石 田 032	-	-	-	-	-	8	-	-	-	-	-	-	-	-	-	-	-	-	-
郷 ノ 浦 033	-	-	-	-	1	10	-	-	-	1	-	-	-	-	-	-	-	2	-
勝 本 034	-	-	-	-	-	-	-	-	-	-	-	-	-	-	-	-	-	5	-
地区設定外 999	-	-	-	-	-	-	-	-	-	-	-	-	-	-	-	-	-	-	-
五 島 市 211	-	6	11	-	-	32	9	-	1	-	-	-	-	-	-	-	-	2	-
奈 留 137	-	3	-	-	-	5	8	-	-	-	-	-	-	-	-	-	-	2	-
柁 島 138	-	-	-	-	-	-	-	-	-	-	-	-	-	-	-	-	-	-	-
久 賀 島 139	-	-	-	-	-	-	-	-	-	-	-	-	-	-	-	-	-	-	-
奥 浦 140	-	-	-	-	-	18	-	-	1	-	-	-	-	-	-	-	-	-	-
福 江 141	-	-	-	-	-	-	-	-	-	-	-	-	-	-	-	-	-	-	-
長 手 142	x	x	x	x	x	x	x	x	x	x	x	x	x	x	x	x	x	x	x
崎 山 143	-	-	-	-	-	-	-	-	-	-	-	-	-	-	-	-	-	-	-
五 島 赤 島 144	-	-	-	-	-	-	-	-	-	-	-	-	-	-	-	-	-	-	-
黄 島 145	x	x	x	x	x	x	x	x	x	x	x	x	x	x	x	x	x	x	x
大 浜 146	-	-	-	-	-	-	-	-	-	-	-	-	-	-	-	-	-	-	-
富 江 147	-	-	-	-	-	-	-	-	-	-	-	-	-	-	-	-	-	-	-
黒 瀬 148	-	-	-	-	-	-	-	-	-	-	-	-	-	-	-	-	-	-	-
大 宝 149	-	-	-	-	-	-	-	-	-	-	-	-	-	-	-	-	-	-	-

○ 漁船に関する統計

4 販売金額1位の漁業種別動力漁船隻数(つづき)

市区町村・漁業地区	計	底びき網					船びき網	まき網				刺網				さんま 棒受網	大型 定置網	さけ 定置網
		遠洋 底びき網	以西 底びき網	沖合底びき網		小型 底びき網		大中型まき網				中・小型 まき網	さけ・ます 流し網	かじき等 流し網	その他 の刺網			
				1そうびき	2そうびき			1そうまき 遠洋かつ お・まぐろ	1そうまき 近海かつ お・まぐろ	1そうまき その他	2そうまき							
玉之浦150	68	-	-	-	-	-	-	-	-	-	-	-	-	-	2	-	15	
三井楽151	73	-	-	-	-	-	-	-	-	-	-	-	-	-	19	-	3	
岐宿152	38	-	-	-	-	-	-	-	-	-	-	-	-	-	4	-	2	
地区設定外999	-	-	-	-	-	-	-	-	-	-	-	-	-	-	-	-	-	
西海市212	288	-	-	-	-	21	2	-	-	-	-	7	-	-	43	-	-	
西彼073	55	-	-	-	-	18	2	-	-	-	-	-	-	-	5	-	-	
瀬川074	27	-	-	-	-	2	-	-	-	-	-	-	-	-	-	-	-	
西彼西海075	37	-	-	-	-	-	-	-	-	-	-	7	-	-	3	-	-	
西彼大島076	44	-	-	-	-	-	-	-	-	-	-	-	-	-	5	-	-	
崎戸077	60	-	-	-	-	1	-	-	-	-	-	-	-	-	28	-	-	
大瀬戸078	65	-	-	-	-	-	-	-	-	-	-	-	-	-	2	-	-	
地区設定外999	-	-	-	-	-	-	-	-	-	-	-	-	-	-	-	-	-	
雲仙市213	202	-	-	-	-	14	3	-	-	-	-	15	-	4	60	2	-	
愛野100	-	-	-	-	-	-	-	-	-	-	-	-	-	-	-	-	-	
千々石101	27	-	-	-	-	10	-	-	-	-	-	-	-	-	3	-	-	
小浜102	63	-	-	-	-	4	-	-	-	-	-	7	-	-	20	-	-	
南串山103	67	-	-	-	-	-	3	-	-	-	-	-	-	4	15	2	-	
南高比良114	6	-	-	-	-	-	-	-	-	-	-	-	-	-	4	-	-	
土黒115	12	-	-	-	-	-	-	-	-	-	-	-	-	-	12	-	-	
神代116	1	-	-	-	-	-	-	-	-	-	-	-	-	-	-	-	-	
瑞穂117	26	-	-	-	-	-	-	-	-	-	-	-	-	-	6	-	-	
吾妻118	-	-	-	-	-	-	-	-	-	-	-	-	-	-	-	-	-	
地区設定外999	-	-	-	-	-	-	-	-	-	-	-	-	-	-	-	-	-	
南島原市214	308	-	-	-	-	-	13	-	-	-	-	-	-	-	50	-	-	
加津佐104	37	-	-	-	-	-	-	-	-	-	-	-	-	-	8	-	-	
口之津105	56	-	-	-	-	-	-	-	-	-	-	-	-	-	3	-	-	
南有馬106	37	-	-	-	-	-	3	-	-	-	-	-	-	-	1	-	-	
西有家107	46	-	-	-	-	-	-	-	-	-	-	-	-	-	6	-	-	
有家108	48	-	-	-	-	-	-	-	-	-	-	-	-	-	3	-	-	
布津109	52	-	-	-	-	-	10	-	-	-	-	-	-	-	19	-	-	
深江110	32	-	-	-	-	-	-	-	-	-	-	-	-	-	10	-	-	
地区設定外999	-	-	-	-	-	-	-	-	-	-	-	-	-	-	-	-	-	
長与町307	1	-	-	-	-	1	-	-	-	-	-	-	-	-	-	-	-	
長与070	1	-	-	-	-	1	-	-	-	-	-	-	-	-	-	-	-	
地区設定外999	-	-	-	-	-	-	-	-	-	-	-	-	-	-	-	-	-	
時津町308	32	-	-	-	-	27	-	-	-	-	-	-	-	-	1	-	-	
時津071	32	-	-	-	-	27	-	-	-	-	-	-	-	-	1	-	-	
地区設定外999	-	-	-	-	-	-	-	-	-	-	-	-	-	-	-	-	-	
東彼杵町321	8	-	-	-	-	4	-	-	-	-	-	-	-	-	-	-	-	
東彼杵062	8	-	-	-	-	4	-	-	-	-	-	-	-	-	-	-	-	
地区設定外999	-	-	-	-	-	-	-	-	-	-	-	-	-	-	-	-	-	

○ 漁船に関する統計

4 販売金額1位の漁業種別動力漁船隻数(つづき)

市区町村・漁業地区	小型 定置網	その他の 網漁業	はえ縄				釣									小型捕鯨	潜水器 漁業	採貝・ 採藻	その他 の漁業
			遠洋まぐろ はえ縄	近海まぐろ はえ縄	沿岸まぐろ はえ縄	その他の はえ縄	遠洋かつお 一本釣	近海かつお 一本釣	沿岸かつお 一本釣	遠洋 いか釣	近海 いか釣	沿岸 いか釣	ひき縄釣	その他 の釣					
															隻				
玉之浦150	13	-	-	-	-	-	-	-	-	-	-	-	5	-	10	-	-	1	3
三井楽151	9	1	-	-	-	9	-	-	-	-	-	-	5	-	19	-	-	4	4
岐宿152	11	1	-	-	-	3	-	-	-	-	-	-	-	3	6	-	-	1	2
地区設定外999	-	-	-	-	-	-	-	-	-	-	-	-	-	-	-	-	-	-	-
西海市212	22	9	-	-	-	9	-	-	-	-	-	-	1	5	88	-	-	11	39
西彼073	6	2	-	-	-	-	-	-	-	-	-	-	-	-	5	-	-	2	1
瀬川074	-	4	-	-	-	-	-	-	-	-	-	-	-	-	11	-	-	-	7
西彼西海075	7	-	-	-	-	-	-	-	-	-	-	-	-	2	1	-	-	2	9
西彼大島076	3	-	-	-	-	-	-	-	-	-	-	-	-	-	24	-	-	3	1
崎戸077	3	1	-	-	-	1	-	-	-	-	-	-	-	1	22	-	-	2	1
大瀬戸078	3	2	-	-	-	8	-	-	-	-	-	-	1	2	25	-	-	2	20
地区設定外999	-	-	-	-	-	-	-	-	-	-	-	-	-	-	-	-	-	-	-
雲仙市213	10	5	-	-	-	-	-	-	-	-	-	-	-	-	21	-	-	11	22
愛野100	-	-	-	-	-	-	-	-	-	-	-	-	-	-	-	-	-	-	-
千々石101	2	-	-	-	-	-	-	-	-	-	-	-	-	-	2	-	-	2	3
小浜102	-	2	-	-	-	-	-	-	-	-	-	-	-	-	13	-	-	7	10
南串山103	8	3	-	-	-	-	-	-	-	-	-	-	-	-	2	-	-	1	9
南高比良114	-	-	-	-	-	-	-	-	-	-	-	-	-	-	1	-	-	-	-
土黒115	-	-	-	-	-	-	-	-	-	-	-	-	-	-	-	-	-	-	-
神代116	-	-	-	-	-	-	-	-	-	-	-	-	-	-	1	-	-	-	-
瑞穂117	-	-	-	-	-	-	-	-	-	-	-	-	-	-	2	-	-	1	-
吾妻118	-	-	-	-	-	-	-	-	-	-	-	-	-	-	-	-	-	-	-
地区設定外999	-	-	-	-	-	-	-	-	-	-	-	-	-	-	-	-	-	-	-
南島原市214	2	3	-	-	-	37	-	-	-	-	-	-	8	4	124	-	-	10	29
加津佐104	1	-	-	-	-	-	-	-	-	-	-	-	-	-	23	-	-	1	4
口之津105	-	1	-	-	-	-	-	-	-	-	-	-	-	-	47	-	-	2	-
南有馬106	-	-	-	-	-	5	-	-	-	-	-	-	-	-	16	-	-	-	3
西有家107	-	-	-	-	-	11	-	-	-	-	-	-	8	1	15	-	-	-	3
有家108	-	1	-	-	-	4	-	-	-	-	-	-	-	3	9	-	-	7	16
布津109	1	1	-	-	-	4	-	-	-	-	-	-	-	-	14	-	-	-	3
深江110	-	-	-	-	-	13	-	-	-	-	-	-	-	-	-	-	-	-	-
地区設定外999	-	-	-	-	-	-	-	-	-	-	-	-	-	-	-	-	-	-	-
長与町307	-	-	-	-	-	-	-	-	-	-	-	-	-	-	-	-	-	-	-
長与070	-	-	-	-	-	-	-	-	-	-	-	-	-	-	-	-	-	-	-
地区設定外999	-	-	-	-	-	-	-	-	-	-	-	-	-	-	-	-	-	-	-
時津町308	1	-	-	-	-	-	-	-	-	-	-	-	-	-	2	-	-	-	1
時津071	1	-	-	-	-	-	-	-	-	-	-	-	-	-	2	-	-	-	1
地区設定外999	-	-	-	-	-	-	-	-	-	-	-	-	-	-	-	-	-	-	-
東彼杵町321	-	2	-	-	-	1	-	-	-	-	-	-	-	-	1	-	-	-	-
東彼杵062	-	2	-	-	-	1	-	-	-	-	-	-	-	-	1	-	-	-	-
地区設定外999	-	-	-	-	-	-	-	-	-	-	-	-	-	-	-	-	-	-	-

○ 漁船に関する統計

4 販売金額1位の漁業種別動力漁船隻数(つづき)

市区町村・漁業地区	海面養殖																		
	魚類養殖							ほたて が い 養殖	かき類 養殖	その他の 貝類養殖	くるま えび 養殖	ほや類 養殖	その他の 水産動物 類養殖	こんぶ類 養殖	わかめ類 養殖	のり類 養殖	その他 の海藻 類養殖	真珠養殖	真珠母貝 養殖
	ぎんざけ 養殖	ぶり類 養殖	まだい 養殖	ひらめ 養殖	とらふぐ 養殖	くろ まぐろ 養殖	その他の 魚類養殖												
隻	隻	隻	隻	隻	隻	隻	隻	隻	隻	隻	隻	隻	隻	隻	隻	隻	隻	隻	隻
玉之浦150	-	2	8	-	-	9	-	-	-	-	-	-	-	-	-	-	-	-	-
三井楽151	-	-	-	-	-	-	-	-	-	-	-	-	-	-	-	-	-	-	-
岐宿152	-	1	3	-	-	-	1	-	-	-	-	-	-	-	-	-	-	-	-
地区設定外999	-	-	-	-	-	-	-	-	-	-	-	-	-	-	-	-	-	-	-
西海市212	-	3	3	-	3	-	-	-	1	1	-	-	-	-	4	-	-	15	1
西彼073	-	-	-	-	-	-	-	-	1	1	-	-	-	-	-	-	-	12	-
瀬川074	-	-	-	-	-	-	-	-	-	-	-	-	-	-	-	-	-	3	-
西彼西海075	-	3	1	-	1	-	-	-	-	-	-	-	-	-	-	-	-	-	1
西彼大島076	-	-	2	-	2	-	-	-	-	-	-	-	-	-	4	-	-	-	-
崎戸077	-	-	-	-	-	-	-	-	-	-	-	-	-	-	-	-	-	-	-
大瀬戸078	-	-	-	-	-	-	-	-	-	-	-	-	-	-	-	-	-	-	-
地区設定外999	-	-	-	-	-	-	-	-	-	-	-	-	-	-	-	-	-	-	-
雲仙市213	-	9	2	-	5	-	-	-	17	-	-	-	-	-	-	2	-	-	-
愛野100	-	-	-	-	-	-	-	-	-	-	-	-	-	-	-	-	-	-	-
千々石101	-	3	2	-	-	-	-	-	-	-	-	-	-	-	-	-	-	-	-
小浜102	-	-	-	-	-	-	-	-	-	-	-	-	-	-	-	-	-	-	-
南串山103	-	6	-	-	5	-	-	-	1	-	-	-	-	-	-	-	-	-	-
南高多比良114	-	-	-	-	-	-	-	-	-	-	-	-	-	-	-	1	-	-	-
土黒115	-	-	-	-	-	-	-	-	-	-	-	-	-	-	-	-	-	-	-
神代116	-	-	-	-	-	-	-	-	-	-	-	-	-	-	-	-	-	-	-
瑞穂117	-	-	-	-	-	-	-	-	16	-	-	-	-	-	-	1	-	-	-
吾妻118	-	-	-	-	-	-	-	-	-	-	-	-	-	-	-	-	-	-	-
地区設定外999	-	-	-	-	-	-	-	-	-	-	-	-	-	-	-	-	-	-	-
南島原市214	-	-	2	-	-	-	-	-	-	1	-	-	-	-	23	1	1	-	-
加津佐104	-	-	-	-	-	-	-	-	-	-	-	-	-	-	-	-	-	-	-
口之津105	-	-	2	-	-	-	-	-	-	1	-	-	-	-	-	-	-	-	-
南有馬106	-	-	-	-	-	-	-	-	-	-	-	-	-	-	8	-	1	-	-
西有家107	-	-	-	-	-	-	-	-	-	-	-	-	-	-	2	-	-	-	-
有家108	-	-	-	-	-	-	-	-	-	-	-	-	-	-	4	1	-	-	-
布津109	-	-	-	-	-	-	-	-	-	-	-	-	-	-	-	-	-	-	-
深江110	-	-	-	-	-	-	-	-	-	-	-	-	-	-	9	-	-	-	-
地区設定外999	-	-	-	-	-	-	-	-	-	-	-	-	-	-	-	-	-	-	-
長与町307	-	-	-	-	-	-	-	-	-	-	-	-	-	-	-	-	-	-	-
長与070	-	-	-	-	-	-	-	-	-	-	-	-	-	-	-	-	-	-	-
地区設定外999	-	-	-	-	-	-	-	-	-	-	-	-	-	-	-	-	-	-	-
時津町308	-	-	-	-	-	-	-	-	-	-	-	-	-	-	-	-	-	-	-
時津071	-	-	-	-	-	-	-	-	-	-	-	-	-	-	-	-	-	-	-
地区設定外999	-	-	-	-	-	-	-	-	-	-	-	-	-	-	-	-	-	-	-
東彼杵町321	-	-	-	-	-	-	-	-	-	-	-	-	-	-	-	-	-	-	-
東彼杵062	-	-	-	-	-	-	-	-	-	-	-	-	-	-	-	-	-	-	-
地区設定外999	-	-	-	-	-	-	-	-	-	-	-	-	-	-	-	-	-	-	-

○ 漁船に関する統計

4 販売金額1位の漁業種別動力漁船隻数(つづき)

市区町村・漁業地区	計	底びき網					船びき網	まき網					刺網			さんま 棒受網	大型 定置網	さけ 定置網
		遠洋 底びき網	以西 底びき網	沖合底びき網		小型 底びき網		大中型まき網				中・小型 まき網	さけ・ます 流し網	かじき等 流し網	その他 の刺網			
				1そうびき	2そうびき			1そうまき 遠洋かつ お・まぐろ	1そうまき 近海かつ お・まぐろ	1そうまき その他	2そうまき							
川 棚 町 322	15	-	-	-	-	12	-	-	-	-	-	-	-	-	-	-	-	-
川 棚 061	15	-	-	-	-	12	-	-	-	-	-	-	-	-	-	-	-	-
地区設定外 999	-	-	-	-	-	-	-	-	-	-	-	-	-	-	-	-	-	-
小 値 賀 町 383	116	-	-	-	-	-	-	-	-	-	-	-	-	-	18	-	4	-
小 値 賀 055	116	-	-	-	-	-	-	-	-	-	-	-	-	-	18	-	4	-
地区設定外 999	-	-	-	-	-	-	-	-	-	-	-	-	-	-	-	-	-	-
新 上 五 島 町 411	325	-	-	-	-	-	12	-	-	20	-	-	-	-	22	-	30	-
北 魚 目 121	23	-	-	-	-	-	4	-	-	-	-	-	-	-	2	-	4	-
北魚目第一 122	15	-	-	-	-	-	3	-	-	-	-	-	-	-	-	-	4	-
魚 目 123	27	-	-	-	-	-	2	-	-	-	-	-	-	-	-	-	6	-
有 川 124	25	-	-	-	-	-	2	-	-	-	-	-	-	-	-	-	3	-
崎 浦 125	6	-	-	-	-	-	-	-	-	-	-	-	-	-	3	-	3	-
太 田 126	6	-	-	-	-	-	-	-	-	-	-	-	-	-	3	-	-	-
鯛ノ浦湾 127	13	-	-	-	-	-	-	-	-	-	-	-	-	-	3	-	-	-
有川神ノ浦 128	14	-	-	-	-	-	1	-	-	-	-	-	-	-	1	-	4	-
上 五 島 129	51	-	-	-	-	-	-	-	-	-	-	-	-	-	2	-	3	-
飯ノ瀬戸 130	5	-	-	-	-	-	-	-	-	-	-	-	-	-	-	-	-	-
浜 串 131	18	-	-	-	-	-	-	-	-	15	-	-	-	-	1	-	-	-
岩 瀬 浦 132	4	-	-	-	-	-	-	-	-	-	-	-	-	-	1	-	-	-
奈 良 尾 133	12	-	-	-	-	-	-	-	-	5	-	-	-	-	-	-	-	-
神 部 134	34	-	-	-	-	-	-	-	-	-	-	-	-	-	1	-	-	-
若 松 中 央 135	41	-	-	-	-	-	-	-	-	-	-	-	-	-	1	-	-	-
日 ノ 島 136	31	-	-	-	-	-	-	-	-	-	-	-	-	-	4	-	3	-
地区設定外 999	-	-	-	-	-	-	-	-	-	-	-	-	-	-	-	-	-	-

○ 漁船に関する統計

4 販売金額1位の漁業種類別動力漁船隻数(つづき)

市区町村・漁業地区	小型 定置網	その他の 網漁業	はえ縄				釣									小型捕鯨	潜水器 漁業	採貝・ 採藻	その他 の漁業
			遠洋まぐろ はえ縄	近海まぐろ はえ縄	沿岸まぐろ はえ縄	その他の はえ縄	遠洋かつお 一本釣	近海かつお 一本釣	沿岸かつお 一本釣	遠洋 いか釣	近海 いか釣	沿岸 いか釣	ひき縄釣	その他 の釣					
															隻				
川 棚 町 322	1	-	-	-	-	-	-	-	-	-	-	-	-	-	1	-	-	-	1
川 棚 061	1	-	-	-	-	-	-	-	-	-	-	-	-	-	1	-	-	-	1
地区設定外 999	-	-	-	-	-	-	-	-	-	-	-	-	-	-	-	-	-	-	-
小 値 賀 町 383	-	1	-	-	-	17	-	-	-	-	-	4	13	51	-	-	-	1	4
小 値 賀 055	-	1	-	-	-	17	-	-	-	-	-	4	13	51	-	-	-	1	4
地区設定外 999	-	-	-	-	-	-	-	-	-	-	-	-	-	-	-	-	-	-	-
新上五島町 411	30	2	-	-	-	20	-	-	-	-	-	24	24	50	-	7	1	21	
北 魚 目 121	-	1	-	-	-	5	-	-	-	-	-	2	-	5	-	-	-	-	
北魚目第一 122	-	-	-	-	-	1	-	-	-	-	-	6	-	1	-	-	-	-	
魚 目 123	14	-	-	-	-	-	-	-	-	-	-	4	-	-	-	-	-	1	
有 川 124	9	-	-	-	-	-	-	-	-	-	-	1	-	5	-	-	-	5	
崎 浦 125	-	-	-	-	-	-	-	-	-	-	-	-	-	-	-	-	-	-	
太 田 126	-	-	-	-	-	-	-	-	-	-	-	-	2	1	-	-	-	-	
鯛ノ浦湾 127	1	-	-	-	-	1	-	-	-	-	-	1	1	2	-	-	-	4	
有川神ノ浦 128	3	-	-	-	-	1	-	-	-	-	-	2	2	-	-	-	-	-	
上 五 島 129	-	1	-	-	-	3	-	-	-	-	-	-	5	18	-	5	1	3	
飯ノ瀬戸 130	1	-	-	-	-	3	-	-	-	-	-	-	-	-	-	-	-	-	
浜 串 131	2	-	-	-	-	-	-	-	-	-	-	-	-	-	-	-	-	-	
岩 瀬 浦 132	-	-	-	-	-	-	-	-	-	-	-	-	-	3	-	-	-	-	
奈 良 尾 133	-	-	-	-	-	3	-	-	-	-	-	1	-	3	-	-	-	-	
神 部 134	-	-	-	-	-	-	-	-	-	-	-	-	-	3	-	-	-	1	
若 松 中 央 135	-	-	-	-	-	2	-	-	-	-	-	6	2	5	-	1	-	2	
日 ノ 島 136	-	-	-	-	-	1	-	-	-	-	-	1	12	4	-	1	-	5	
地区設定外 999	-	-	-	-	-	-	-	-	-	-	-	-	-	-	-	-	-	-	

○ 漁船に関する統計

4 販売金額1位の漁業種別動力漁船隻数(つづき)

市区町村・漁業地区	海面養殖																		
	魚類養殖							ほたて が い 養殖	かき類 養殖	その他の 貝類養殖	くるま えび 養殖	ほや類 養殖	その他の 水産動物 類養殖	こんぶ類 養殖	わかめ類 養殖	のり類 養殖	その他 の海藻 類養殖	真珠養殖	真珠母貝 養殖
	ぎんざけ 養殖	ぶり類 養殖	まだい 養殖	ひらめ 養殖	とらふぐ 養殖	くろ まぐろ 養殖	その他の 魚類養殖												
隻	隻	隻	隻	隻	隻	隻	隻	隻	隻	隻	隻	隻	隻	隻	隻	隻	隻	隻	隻
川 棚 町 322	-	-	-	-	-	-	-	-	-	-	-	-	-	-	-	-	-	-	-
川 棚 061	-	-	-	-	-	-	-	-	-	-	-	-	-	-	-	-	-	-	-
地区設定外 999	-	-	-	-	-	-	-	-	-	-	-	-	-	-	-	-	-	-	-
小 値 賀 町 383	-	3	-	-	-	-	-	-	-	-	-	-	-	-	-	-	-	-	-
小 値 賀 055	-	3	-	-	-	-	-	-	-	-	-	-	-	-	-	-	-	-	-
地区設定外 999	-	-	-	-	-	-	-	-	-	-	-	-	-	-	-	-	-	-	-
新 上 五 島 町 411	-	46	-	-	-	5	4	-	4	-	-	-	-	-	-	-	-	2	1
北 魚 目 121	-	-	-	-	-	-	-	-	-	-	-	-	-	-	-	-	-	-	-
北魚目第一 122	-	-	-	-	-	-	-	-	-	-	-	-	-	-	-	-	-	-	-
魚 目 123	-	-	-	-	-	-	-	-	-	-	-	-	-	-	-	-	-	-	-
有 川 124	-	-	-	-	-	-	-	-	-	-	-	-	-	-	-	-	-	-	-
崎 浦 125	-	-	-	-	-	-	-	-	-	-	-	-	-	-	-	-	-	-	-
太 田 126	-	-	-	-	-	-	-	-	-	-	-	-	-	-	-	-	-	-	-
鯛ノ浦湾 127	-	-	-	-	-	-	-	-	-	-	-	-	-	-	-	-	-	-	-
有川神ノ浦 128	-	-	-	-	-	-	-	-	-	-	-	-	-	-	-	-	-	-	-
上 五 島 129	-	4	-	-	-	-	2	-	2	-	-	-	-	-	-	-	-	2	-
飯ノ瀬戸 130	-	-	-	-	-	-	-	-	1	-	-	-	-	-	-	-	-	-	-
浜 串 131	-	-	-	-	-	-	-	-	-	-	-	-	-	-	-	-	-	-	-
岩 瀬 浦 132	-	-	-	-	-	-	-	-	-	-	-	-	-	-	-	-	-	-	-
奈 良 尾 133	-	-	-	-	-	-	-	-	-	-	-	-	-	-	-	-	-	-	-
神 部 134	-	29	-	-	-	-	-	-	-	-	-	-	-	-	-	-	-	-	-
若 松 中 央 135	-	13	-	-	-	5	2	-	1	-	-	-	-	-	-	-	-	-	1
日ノ島 136	-	-	-	-	-	-	-	-	-	-	-	-	-	-	-	-	-	-	-
地区設定外 999	-	-	-	-	-	-	-	-	-	-	-	-	-	-	-	-	-	-	-

参 考 資 料

調 查 票 樣 式

漁業經營体調査票Ⅰ（個人經營体用）

漁業經營体調査票Ⅱ（団体經營体用）

秘

農 林 水 産 省

統計法に基づく基幹統計調査

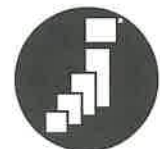
漁業構造統計

2018年漁業センサス

海面漁業調査

漁業経営体調査票Ⅰ (個人経営体用)

平成30年11月1日調査



政府統計

統計法に基づく国の統計調査です。調査票情報の秘密の保護に万全を期します。

	大海区	都府県 (振興局)	市区町村	漁業地区	調査区	漁業集落	客体番号
基本指標番号	：	：	：	：	：	：	：

市区町村名

漁業地区名

漁業集落名

- この調査票は、統計の作成目的以外には使用せず、得られた個々の結果についても、外に漏らしたり課税などの資料に利用することはなく、秘密を厳守することが法律により定められていますので、ありのままをご記入ください。
- 記入に当たっては、「漁業経営体調査票Ⅰ（個人経営体用）の記入の仕方」をよく読んでください。
- 黒色の鉛筆またはシャープペンシルで記入し、間違えた場合は、消しゴムできれいに消してください。

★ 数字は、1マスに1つずつ、枠からはみ出さないように右づめで記入してください。

★ マークを記入する欄は、下の記入例のように濃くぬりつぶしてください。

記入例

：	：	：	9	8	7	6	5	4	0
---	---	---	---	---	---	---	---	---	---

つなげる すきまをあける

記入例

0	→	●
---	---	---

★ マスが足りない場合は、一番左のマスにまとめて記入してください。

記入例

1	2	3
---	---	---

悪い例

0	→	✓	○
---	---	---	---

- 調査票の内容については、本年（平成30年）の11月1日現在で記入する箇所と、過去1年間について記入する箇所があります。過去1年間の場合は、平成29年11月1日から平成30年10月31日までの1年間について記入してください。

- 調査票の記入及び提出は、オンラインでも可能です。オンラインによる回答方法は、「オンライン調査システム操作ガイド」をご参照ください。

I 世帯について

1 世帯員すべての人数

11月1日現在の世帯員の人数を記入してください。

		(人)			
		すべての世帯員		うち、満14歳以下の世帯員	
男	701	:	:	:	:
女	702	:	:	:	:

4 漁業を行った人

満15歳以上の世帯員（平成15年10月31日までに生まれた人）のうち、過去1年間（平成29年11月1日～平成30年10月31日）に漁業を行った人をもれなく記入してください。

住居を異にしており、生計を共にしていない人や、住居は共にしているが、生計を共にしていない人については、記入しないでください。

経営主とは、自家漁業の経営に責任を持つ人や、経営の意思決定を行う人です。

自家漁業の従事日数
(自家漁業の陸上作業を含みます。)
うち、自家漁業の海上作業日数

- ① 続柄番号
- 01: 経営主
 - 02: 経営主の配偶者
 - 03: 子（満15歳以上）
 - 04: 子の配偶者
 - 05: 経営主の父母
 - 06: 経営主の配偶者の父母
 - 07: 兄弟姉妹
 - 08: 祖父母
 - 09: 孫（満15歳以上）
 - 10: 孫の配偶者
 - 11: その他（上記以外）

経営主との続柄	性別		出生の年月				自家漁業の従事日数					
	男	女	該当する元号と出生の年月を記入				④	⑤				
①	②	③				④ ⑤						
続柄番号を記入	いずれかにマーク	大正	昭和	平成	年	月	日数を記入(日)					
731	0 1	0	0	0	0	0	:	:	:	:	:	:
732	:	0	0	0	0	0	:	:	:	:	:	:
733	:	0	0	0	0	0	:	:	:	:	:	:
734	:	0	0	0	0	0	:	:	:	:	:	:
735	:	0	0	0	0	0	:	:	:	:	:	:
736	:	0	0	0	0	0	:	:	:	:	:	:
737	:	0	0	0	0	0	:	:	:	:	:	:
738	:	0	0	0	0	0	:	:	:	:	:	:

海上作業日数の数え方

- ・ 1日のうちに2回以上出漁しても1日と数えます。
- ・ 1航海が1夜の場合（夕方出港し、翌朝入港した場合）は1日とします。
- ・ 2夜以上にわたる場合は、出港日から入港日までの日数とします。
- ・ なお、遊漁船業は含みません。

2 世帯としての収入

世帯としての収入は、自家漁業と自家漁業以外の仕事でどちらが多かったですか。

当てはまるものに記入してください。

自家漁業の収入のみ		0
自家漁業以外の収入があった	自家漁業の収入が多かった	711 0
	自家漁業以外の収入が多かった (不動産による収入を含み、年金は含みません。)	0

自家漁業には、共同経営や雇われは含みません。

3 自家漁業の後継者の有無

当てはまるものに記入してください。

	いる	いない
721	0	0

後継者とは、過去1年間に漁業を行った人のうち、将来自家漁業の経営主になる予定の人をいいます。
調査日現在(11月1日)、自家漁業を行っていないにもかかわらずありません。

過去1年間にした仕事											経営主とともに経営方針の決定に関わっている				
自家漁業の海上作業日数が多かった漁業種類			10月下旬に行った自家漁業の海上作業	自家漁業の陸上作業	過去1年以内に漁業を始めた人	うち、今年の3月に学校を卒業した人	自家漁業以外の自営業	共同経営の漁業の仕事	雇われて漁業の仕事	雇われて漁業以外の仕事	日数が最も多かった仕事	日数が多かった方	経営主ととも		
1位	2位	3位										自家漁業	他の仕事		
⑥	⑦	⑧	⑨	⑩	⑪	⑫	⑬	⑭	⑮	⑯	⑰	⑱	⑲		
全国漁業種類番号を記入			該当するすべてにマーク									下の当てはまる番号を記入	いずれかにマーク	該当にマーク	
1	:	:	1	:	:	1	:	:	0	0	0	:	0	0	
1	:	:	1	:	:	1	:	:	0	0	0	:	0	0	0
1	:	:	1	:	:	1	:	:	0	0	0	:	0	0	0
1	:	:	1	:	:	1	:	:	0	0	0	:	0	0	0
1	:	:	1	:	:	1	:	:	0	0	0	:	0	0	0
1	:	:	1	:	:	1	:	:	0	0	0	:	0	0	0
1	:	:	1	:	:	1	:	:	0	0	0	:	0	0	0
1	:	:	1	:	:	1	:	:	0	0	0	:	0	0	0

6ページの「全国漁業種類番号」で当てはまる番号を記入してください。

⑰日数が最も多かった仕事
1: 自家漁業
2: 自家漁業以外の自営業
3: 共同経営の漁業の仕事
4: 雇われて漁業の仕事
5: 雇われて漁業以外の仕事

過去1年間で次のいずれかの決定に参画した人(経営主を除く。)に記入してください。
・漁業種類の選定・操業計画
・養殖種類の選定・規模
・出荷先
・資金調達
・漁船装備・養殖施設などの投資
・雇用の決定・管理

Ⅱ 自家漁業に雇った人

1 海上作業に雇った人数

(1) 11月1日現在の海上作業に雇った人の有無を記入してください。雇った人がいる場合は、項目ごとにその人数を記入してください。

海上作業に雇った人がいない	201	0
海上作業に雇った人がいる		0

ここでは2ページの世帯員ではなく「雇った人数」を記入してください。

(2) (1)の日本人のうち、過去1年間に30日以上海上作業を行った人数を年齢別に記入してください。(人)

日本人		うち、過去1年以内に漁業を始めた人	外国人	
①	②		③	
千 百 十 (人)		千 百 十 (人)	千 百 十 (人)	
211				

		男	女
計	221		
15～19歳	222		
20～24歳	223		
25～29歳	224		
30～34歳	225		
35～39歳	226		
40～44歳	227		
45～49歳	228		
50～54歳	229		
55～59歳	230		
60～64歳	231		
65～69歳	232		
70～74歳	233		
75歳以上	234		

雇った日本人のうち、30日以上海上作業を行った人を年齢別に記入

過去1年以内に漁業を始めた人とは、漁業で恒常的な収入を得ることを目的に主として漁業に従事した人で、以下のいずれかに該当する人です。

- ・新たに漁業を始めた人（過去に漁業に従事していて、再び漁業を始めた人を含む。）
- ・他の仕事が主であったが、漁業が主となった人（他の産業に従事等）

2 陸上作業に雇った人数

過去1年間の漁業の陸上作業について、最もさかんな時期に雇った人数を記入してください。

		千 百 十 (人)			
計	241				
男	242				
女	243				

Ⅲ 漁船

- 1 過去1年間に漁業に使用した漁船について、当てはまるものすべてを記入してください。
 (借りた漁船を含みます)
 また、漁業に使用した漁船のうち、11月1日現在で持っている隻数(借りている漁船を含み、貸している漁船は含みません。)を記入してください。

漁船を使用していない	301	0	使用していない場合は6ページへ進んでください。	使用した漁船をすべてマーク	11月1日現在で持っている漁船(隻)	1台の船外機を複数の無動力漁船に付けて使用した場合は、1隻を船外機付漁船としてください。	
漁船を使用した		0		無動力漁船	302		0
		0	船外機付漁船	303	0		...
		0	動力漁船	304	0		...

2 動力漁船【動力漁船についてのみ1隻ごとに記入してください。】

過去1年間に使用した漁船 (借りた漁船を含みます。)				11月1日現在で持っている漁船 (借りている漁船を含み、貸している漁船は含みません。)						
総トン数 (小数第1位まで記入し、小数第2位を切り下げてください。)		11月1日現在 持っている 持っている いない		過去1年間の 出漁日数	出漁日数が多かった漁業種類			販売金額が多かった漁業種類		
①		②			③	1位	2位	3位	1位	2位
千 百 + (トン)		いずれかにマーク		それぞれの漁船ごとに日数を記入(日)	全 国 漁 業 種 類 番 号 を 記 入					
401	...	0	0	...	1	1	1	1	1	1
402	...	0	0	...	1	1	1	1	1	1
403	...	0	0	...	1	1	1	1	1	1
404	...	0	0	...	1	1	1	1	1	1
405	...	0	0	...	1	1	1	1	1	1
406	...	0	0	...	1	1	1	1	1	1
407	...	0	0	...	1	1	1	1	1	1
408	...	0	0	...	1	1	1	1	1	1
409	...	0	0	...	1	1	1	1	1	1
410	...	0	0	...	1	1	1	1	1	1

平成30年11月1日現在において所有、借入れに関係なく、自らが管理運営している漁船については、「持っている」に記入してください。

- 出漁日数の数え方**
- 1日のうちに2回以上出漁しても1日と数えます。
 - 1航海が1夜の場合(夕方出港し、翌朝入港した場合)は1日とします。
 - 2夜以上にわたる場合は、出港日から入港日までの日数とします。
 - なお、遊漁船業は含みません。

6ページの「全国漁業種類番号」で当てはまる番号を記入してください。

IV 漁業経営について

1 営んだ漁業種類

(1) 過去1年間に自家漁業で行った、すべての漁業種類について記入してください。

《 網 漁 業 》

全国漁業種類番号

すべてにマーク

底びき網	遠洋底びき網	101	○
	以西底びき網	102	○
	沖合底びき網1 そうびき	103	○
	沖合底びき網2 そうびき	104	○
	小型底びき網	105	○
船びき網		106	○
まき網	1 そうまき 遠洋 かつお・まぐろ	107	○
	1 そうまき 近海 かつお・まぐろ	108	○
	1 そうまき その他	109	○
	2 そうまき	110	○
中・小型まき網		111	○
刺網	さけ・ます流し網	112	○
	かじき等流し網	113	○
	その他の刺網	114	○
さんま棒受網		115	○
大型定置網		116	○
さけ定置網		117	○
小型定置網		118	○
その他の網漁業		119	○

《 はえ縄・釣・その他漁業 》

全国漁業種類番号

すべてにマーク

はえ縄	遠洋まぐろはえ縄	120	○
	近海まぐろはえ縄	121	○
	沿岸まぐろはえ縄	122	○
釣	その他のはえ縄	123	○
	遠洋かつお一本釣	124	○
	近海かつお一本釣	125	○
	沿岸かつお一本釣	126	○
	遠洋いか釣	127	○
	近海いか釣	128	○
	沿岸いか釣	129	○
	ひき縄釣	130	○
	その他の釣	131	○
	小型捕鯨		132
潜水器漁業		133	○
採貝・採藻		134	○
その他の漁業		135	○

《 海面養殖(種苗養殖含む) 》

全国漁業種類番号

すべてにマーク

魚類養殖	ぎんざけ養殖	136	○
	ぶり類養殖	137	○
	まだい養殖	138	○
	ひらめ養殖	139	○
	とらふぐ養殖	140	○
	くろまぐろ養殖	141	○
	その他の魚類養殖	142	○
	ほたてがい養殖	143	○
	かき類養殖	144	○
	その他の貝類養殖	145	○
	くるまえび養殖	146	○
	ほや類養殖	147	○
	その他の水産動物類養殖	148	○
	こんぶ類養殖	149	○
わかめ類養殖	150	○	
のり類養殖	151	○	
その他の海藻類養殖	152	○	
真珠養殖	153	○	
真珠母貝養殖	154	○	

3 ページ I の 4 「漁業を行った人」、5 ページ III の 2 「動力漁船」及び7 ページ IV の 1 の (2) 「年間販売金額が多かった全国漁業種類番号」については、本ページの「全国漁業種類番号」を使用してください。

(2) 過去1年間に自家漁業で行ったすべての漁業種類のうち、販売金額の多かった順に3つを(1)の全国漁業種類番号101～154から選んで記入してください。

	1位	2位	3位
	161	162	163
年間販売金額が多かった 全国漁業種類番号	1	1	1

6ページの「全国漁業種類番号」で当てはまる番号を記入してください。

(3) 過去1年間の漁獲物・収獲物について、魚種別の販売金額の多かった順に3つを下表の魚種番号01～36から選んで記入してください。

	1位	2位	3位
	171	172	173
年間販売金額が多かった 魚種番号			

表 魚種番号

名	称	番号	名	称	番号	名	称	番号	名	称	番号
くろまぐろ		01	ひらめ・かれい類		10	いかなご		19	ほたてがい		28
かつお・まぐろ類 (くろまぐろを除く)		02	すけとうだら		11	ふぐ類		20	その他の貝類		29
かじき類		03	その他たら類		12	その他の魚類		21	いか類		30
さけ・ます類		04	ほっけ		13	いせえび		22	たこ類		31
いわし類		05	あなご類		14	その他のえび類		23	うに類		32
あじ類		06	たちうお		15	ずわいがに		24	なまこ類		33
さば類		07	たい類		16	その他のかに類		25	こんぶ類		34
さんま		08	いさき		17	あわび類・さざえ		26	その他の海藻類		35
ぶり類		09	さわら類		18	あさり類		27	その他		36

2 地方選定漁業種類について

過去1年間で地方選定漁業種類の漁業を行った場合、そのすべての漁業種類について記入してください。

地方選定漁業種類が記載されていない場合、マークは不要です。

地方選定漁業種類 種類名	番号	マーク 該当に
手繰り第2種 (えびこぎ)	901	0
手繰り第3種 (えび・貝けた・じよれん)	902	0
機船船びき網	903	0
吾智網	904	0
きびな刺網	905	0
固定式刺網	906	0
しいらづけ	907	0
飼付漁業	908	0

地方選定漁業種類 種類名	番号	マーク 該当に
採貝	909	0
採藻	910	0
たこつぼ	911	0
かご	912	0
とらふぐ養殖 (海面)	913	0
とらふぐ養殖 (陸上)	914	0
まあじ養殖	915	0
しまあじ養殖	916	0

地方選定漁業種類 種類名	番号	マーク 該当に
		0
		0
		0
		0
		0
		0
		0

3 海面養殖業 **陸上に設置した水槽に海水を入れ養殖をする場合は、海面養殖に含めます。**

11月1日現在の養殖の状況について記入してください。

(1) 魚類養殖

養殖場の**施設面積**と**使用している面積**（魚類を放養しない面積は除きます。）を記入してください。

借りている施設の面積も含めます。

	養殖場の施設面積 百万 十万 万 千 百 十 (㎡)	うち、使用している面積 百万 十万 万 千 百 十 (㎡)
魚類養殖の合計 511
うち、ぶり類 512
うち、まだい 513
うち、ひらめ 514
うち、陸上水槽 515
うち、とらふぐ 516
うち、陸上水槽 517
うち、くろまぐろ 518

(2) ほたてがい養殖

当てはまる養殖方法に記入してください。

ア いかだ垂下式、簡易垂下式
台数と1台の平均面積を記入してください。

台数 521

平均面積 522

イ はえ縄

幹縄（海面に水平に張って垂下連を支える縄（ロープ）の**長さ**を記入してください。

523

(3) かき類養殖

当てはまる養殖方法に記入してください。

ア いかだ垂下式、簡易垂下式
台数と1台の平均面積を記入してください。

台数 531

平均面積 532

イ はえ縄
幹縄（海面に水平に張って垂下連を支える縄（ロープ）の**長さ**を記入してください。

533

ウ 地まき式、そだひび式
養殖している**養殖場の面積**を記入してください。

534

(4) わかめ類養殖

幹縄（海面に水平に張って種糸を支える縄（ロープ）の**長さ**を記入してください。

541

(5) のり類養殖

施設の**面積**を**平方メートル単位**で記入してください。

（養殖施設の面積には潮通し、船通しは含みません。面積は、真上からみた養殖施設の面積とし、何枚重ね張りしても1枚の網ひびの面積としてください。）

551

(6) 真珠養殖

いかだ台数を記入してください。（かご100つりを1台としてください。）

561

(7) 真珠母貝養殖

いかだ台数を記入してください。（かご100つりを1台としてください。）

562

4 過去1年間の漁獲物・収獲物の販売金額（消費税を含む。）について、**当てはまるもの一つに**記入してください。

養殖を行っていない場合は、「うち、海面養殖」の販売金額なしに記入してください。

販売金額なし	100万円未満	100万円～299万円	300万円～499万円	500万円～799万円	800万円～999万円	1,000万円～1,499万円	1,500万円～1,999万円	2,000万円～4,999万円	5,000万円～9,999万円	1億円～1億9,999万円	2億円～4億9,999万円	5億円～9億9,999万円	10億円以上
販売金額	571	0	0	0	0	0	0	0	0	0	0	0	0
うち、海面養殖	572	0	0	0	0	0	0	0	0	0	0	0	0

「10億円以上」の場合は、金額も記入してください。

千億 百億 十億 (億円)

四捨五入して億円単位で記入してください。

5 過去1年間の**すべての**漁獲物・収獲物の出荷先に記入してください。また、**出荷額の最も多かった**出荷先一つに記入してください。

出荷先 (該当すべてにマーク)	581	漁業協同組合 または荷さばき所	漁業協同組合 以外の卸売市場	流通業者・加工業者	小売業者・生協	外食産業	消費者に直接販売			その他
							消費販	消費販	消費販	
出荷額の最も多かった出荷先 (一つにマーク)	582	0	0	0	0	0	0	0	0	0

消費者に直接販売には、自ら生産した水産物またはそれを使用した加工品を消費者に直接販売しているものが該当します。
 自営の水産物直売所には、漁業者自らが運営する直売所が該当します。
 その他の水産物直売所には、共同で運営している直売所または他の人が運営している直売所が該当します。(漁業協同組合の直売所、道の駅など)
 他の方法には、移動販売(行商)等のほか、インターネットや電話等により消費者から直接受注し、販売した場合が該当します。

V 漁業以外の事業について

過去1年間に行った漁業以外の事業について、**当てはまるものすべてに**記入してください。また、**漁家民宿の過去1年間の延べ宿泊者数**を記入してください。

行ってない	水産物の加工	漁家民宿	漁家レストラン	遊漁船業	農業	小売業	その他
591	0	0	0	0	0	0	0

漁家民宿の延べ宿泊者数
万 千 百 + (人)

592	:	:	:	:	:
-----	---	---	---	---	---

調査は以上で終わりです。
ご協力ありがとうございました。

秘
農 林 水 産 省

統計法に基づく基幹統計調査
漁業構造統計

2018年漁業センサス

海面漁業調査

漁業経営体調査票Ⅱ
(団体経営体用)

平成30年11月1日調査



政府統計

統計法に基づく国の統計調査です。調査票情報の秘密の保護に万全を期します。

	大海区	都府県 (振興局)	市区町村	漁業地区	調査区	漁業集落	客体番号
基本指標番号	:::	:::	:::	:::	:::	:::	:::

市区町村名 漁業地区名 漁業集落名

- この調査票は、統計の作成目的以外には使用せず、得られた個々の結果についても、外に漏らしたり課税などの資料に利用することはなく、秘密を厳守することが法律により定められていますので、ありのままをご記入ください。
- 記入に当たっては、「漁業経営体調査票Ⅱ（団体経営体用）の記入の仕方」をよく読んでください。
- 黒色の鉛筆またはシャープペンシルで記入し、間違えた場合は、消しゴムできれいに消してください。

★ 数字は、1マスに1つずつ、枠からはみ出さないように右づめで記入してください。

★ マークを記入する欄は、下の記入例のように濃く塗りつぶしてください。



つなげる すきまをあける



★ マスが足りない場合は、一番左のマスにまとめて記入してください。



- 調査票の内容については、本年（平成30年）の11月1日現在で記入する箇所と、過去1年間について記入する箇所があります。過去1年間の場合は、平成29年11月1日から平成30年10月31日までの1年間について記入してください。

● 調査票の記入及び提出は、オンラインでも可能です。
オンラインによる回答方法は、「オンライン調査システム操作ガイド」をご参照ください。

調査員がチェックをつけた該当ページについて、ご記入ください。

- 「会社」の方・・・2～11ページ
- 「共同経営」の方・・・2～9ページ
- 「漁業協同組合」「漁業生産組合」「その他」の方・・・3～9ページ

会-I 事業所の概要

1 本所・支所の区分と会社の種類

それぞれ当てはまるもの一つに記入してください。

	本所・支所の区分			会社の種類	
	単独事業所	本所・本社	支所・支社	株式	その他
801	0	0	0	0	0

特例有限会社（旧制度の有限会社を含む。）は、株式会社に含みます。

2 11月1日現在の従業者数

漁業と漁業以外も含めたすべての従業者数を記入してください。

（本所・本社の場合は、支社・支所を含めた従業者数ではなく、本所・本社のみので従業者数を記入してください。）

千 百 十 (人)

802	:	:	:	:
-----	---	---	---	---

次のページへ →

会社の方が記入してください

共-I 共同経営について

共同経営とは、2経営体(法人を含みます。)以上で、漁船、漁網等の主要生産手段を共有し、共同で漁業経営を行うことをいいます。

1 出資金

現物出資を除く出資金について、当てはまるもの一つに記入してください。

出資金なしまたは 現物出資のみは	10万円未満	10万円30万円未満	30万円50万円未満	50万円100万円未満	100万円200万円未満	200万円500万円未満	500万円1,000万円未満	1,000万円3,000万円未満	3,000万円以上
831	0	0	0	0	0	0	0	0	0

現物出資とは、漁船や漁網などの持ち寄りをいいます。

2 出資者の人数

出資金を出資した人と現物出資をした人の合計の人数を記入してください。

千 百 十 (人)

832	:	:	:	:
-----	---	---	---	---

次のページへ →

共同経営の方が記入してください

すべての方

1 当てはまるもの一つに記入してください。

851	法人でない	法人である
	0	0

2 法人の場合は、法人番号（13桁）の記入をお願いします。

852	:	:	:	:	:	:	:	:	:	:	:	:	:
-----	---	---	---	---	---	---	---	---	---	---	---	---	---

法人番号を活用した統計の精度向上及び効率化の取組に使用させていただきます。
個人のマイナンバー（12桁）を誤って記入しないようご注意ください。

I 漁業の従事者

1 漁業に従事した責任のある者（役員（支配人や代理を委任された人を含む。）に限る。）過去1年間（平成29年11月1日～平成30年10月31日）に漁業に従事した人のうち、海上作業や陸上作業に責任のある者について記入してください。（役員以外の雇用者については、次ページに記入してください。）

本欄に記入するのは、経営主のほか、役員のうち、過去1年間に漁業（管理業務を含む。）に従事した方のみです。役員会に出席するだけの方は、記入する必要はありません。

経営主	海上作業において責任のある者（役員に限る。）						性別	出生の年月				漁業従事日数 （陸上作業を含みます。）	海上作業日数が多かった漁業種類			10月下旬に海上作業に従事	陸上作業に従事									
	漁ろう長	船長	機関長	養殖場長	その他	その他		男	女	該当する元号と年月を記入			うち、海上作業日数	1位	2位			3位								
										大正	昭和								平成	年	月	日	日			
①	②	③	④	⑤	⑥	⑦	⑧		⑨			⑩	⑪	⑫	⑬	⑭	⑮	⑯								
601	0	0	0	0	0	0	0	0	0	0	0	:	:	:	:	:	:	1	:	1	:	1	:	:	0	0
602	0	0	0	0	0	0	0	0	0	0	0	:	:	:	:	:	:	1	:	1	:	1	:	:	0	0
603	0	0	0	0	0	0	0	0	0	0	0	:	:	:	:	:	:	1	:	1	:	1	:	:	0	0
604	0	0	0	0	0	0	0	0	0	0	0	:	:	:	:	:	:	1	:	1	:	1	:	:	0	0
605	0	0	0	0	0	0	0	0	0	0	0	:	:	:	:	:	:	1	:	1	:	1	:	:	0	0
606	0	0	0	0	0	0	0	0	0	0	0	:	:	:	:	:	:	1	:	1	:	1	:	:	0	0
607	0	0	0	0	0	0	0	0	0	0	0	:	:	:	:	:	:	1	:	1	:	1	:	:	0	0
608	0	0	0	0	0	0	0	0	0	0	0	:	:	:	:	:	:	1	:	1	:	1	:	:	0	0
609	0	0	0	0	0	0	0	0	0	0	0	:	:	:	:	:	:	1	:	1	:	1	:	:	0	0
610	0	0	0	0	0	0	0	0	0	0	0	:	:	:	:	:	:	1	:	1	:	1	:	:	0	0

海上作業日数の数え方

- ・1日のうちに2回以上出漁しても1日と数えます。
- ・1航海が1夜の場合（夕方出港し、翌朝入港した場合）は1日とします。
- ・2夜以上にわたる場合は、出港日から入港日までの日数とします。
- ・なお、遊漁船業は含みません。

6ページの「全国漁業種類番号」で当てはまる番号を記入してください。

2 海上作業に雇った人 (3 ページの「1 漁業に従事した責任のある者」に記入した人を除く。)

(1) 11月1日現在の海上作業に雇った人の有無を記入してください。雇った人がいる場合は、項目ごとにその人数を記入してください。

海上作業に雇った人がいない	201	0
海上作業に雇った人がいる		0

過去1年以内に漁業を始めた人とは、漁業で恒常的な収入を得ることを目的に主として漁業に従事した人で、以下のいずれかに該当する人です。

- ・新たに漁業を始めた人(過去に漁業に従事していて、再び漁業を始めた人を含む)
- ・他の仕事为主であったが、漁業が主となった人(他の産業に従事等)

日本人	うち、過去1年以内に漁業を始めた人	外国人
①	②	③
千 百 十 (人)	千 百 十 (人)	千 百 十 (人)
211		

(3) (1)の日本人のうち、(2)の役職につく者を除いて、過去1年間に30日以上海上作業を行った人数を年齢別に記入してください。(人)

	計	男	女
計	221		
15～19歳	222		
20～24歳	223		
25～29歳	224		
30～34歳	225		
35～39歳	226		
40～44歳	227		
45～49歳	228		
50～54歳	229		
55～59歳	230		
60～64歳	231		
65～69歳	232		
70～74歳	233		
75歳以上	234		

(1)の日本人のうち、役職につく者について記入
 (1)の日本人のうち、役職につく者を除いて、30日以上海上作業を行った人を年齢別に記入

(2) (1)の日本人のうち、役職(漁ろう長、船長、機関長、養殖場長)につく者(雇用に限る。)について記入してください。

役職	性別		出生の年月				漁業従事日数 (陸上作業を含みます。)	うち、海上作業日数	海上作業日数が多かった漁業種類			陸上作業に従事			
	漁ろう長	船長	機関長	養殖場長	男	女			該当する元号と年月を記入	1位	2位		3位		
①	②	③	④	⑥				⑦	⑧	⑨	⑩	⑪	⑫		
該当するすべてにマーク				いずれかにマーク	大正	昭和	平成	年	月	(日)	(日)	全国漁業種類番号を記入			該当にマーク
651	0	0	0	0	0	0	0					1	1	1	0
652	0	0	0	0	0	0	0					1	1	1	0
653	0	0	0	0	0	0	0					1	1	1	0
654	0	0	0	0	0	0	0					1	1	1	0
655	0	0	0	0	0	0	0					1	1	1	0

3 陸上作業に雇った人数

過去1年間の漁業の陸上作業について、最盛期に雇った人数を記入してください。

計	241			
男	242			
女	243			

6ページの「全国漁業種類番号」で当てはまる番号を記入してください。

II 漁船

1 過去1年間に漁業に使用した漁船について、当てはまるものすべてを記入してください。(借りた漁船を含みます。)

また、漁業に使用した漁船のうち、11月1日現在で保有している隻数(借りている漁船を含み、貸している漁船は含みません。)を記入してください。

漁船を使用していない	301	0	使用していない場合は6ページへ進んでください。	使用した漁船をすべてマーク	11月1日現在で保有している漁船(隻)	1台の船外機を複数の無動力漁船に付けて使用した場合は、1隻を船外機付漁船としてください。	
漁船を使用した		0		無動力漁船	302		0
				船外機付漁船	303		0
			動力漁船	304	0		

2 動力漁船【動力漁船についてのみ1隻ごとに記入してください。】

過去1年間に使用した漁船 (借りた漁船を含みます。)			11月1日現在で保有している漁船 (借りている漁船を含み、貸している漁船は含みません。)						
総トン数 (小数第1位まで記入し、小数第2位を切り下げてください。)	11月1日現在		過去1年間の出漁日数	出漁日数が多かった漁業種類			販売金額が多かった漁業種類		
	保有している	保有していない		1位	2位	3位	1位	2位	3位
①	②		③	④	⑤	⑥	⑦	⑧	⑨
千 百 十 (トン) ↓	いずれかにマーク		それぞれの漁船ごとに日数を記入(日)	全 国 漁 業 種 類 番 号 を 記 入					
401	0	0	1	1	1	1	1	1	1
402	0	0	1	1	1	1	1	1	1
403	0	0	1	1	1	1	1	1	1
404	0	0	1	1	1	1	1	1	1
405	0	0	1	1	1	1	1	1	1
406	0	0	1	1	1	1	1	1	1
407	0	0	1	1	1	1	1	1	1
408	0	0	1	1	1	1	1	1	1
409	0	0	1	1	1	1	1	1	1
410	0	0	1	1	1	1	1	1	1

平成30年11月1日現在において所有、借入れに関係なく、自らが管理運営している漁船については、「保有している」に記入してください。

出漁日数の数え方

- 1日のうちに2回以上出漁しても1日と数えます。
- 1航海が1夜の場合(夕方出港し、翌朝入港した場合)は1日とします。
- 2夜以上にわたる場合は、出港日から入港日までの日数とします。
- なお、遊漁船業は含みません。

6ページの「全国漁業種類番号」で当てはまる番号を記入してください。

Ⅲ 漁業経営について

1 営んだ漁業種類

(1) 過去1年間に行った、すべての漁業種類について記入してください。

《 網 漁 業 》		す営 べて だも にマ ーク	《 はえ縄・釣・ その他漁業 》		す営 べて だも にマ ーク	《海面養殖》 (種苗養殖含む)		す営 べて だも にマ ーク	
全国漁業種類番号			全国漁業種類番号			全国漁業種類番号			
底 び き 網	遠洋底びき網	101	0	は 遠洋まぐろはえ縄	120	0	ぎんざけ養殖	136	0
	以西底びき網	102	0	え 近海まぐろはえ縄	121	0	ぶり類養殖	137	0
	沖合底びき網 1 そうびき	103	0	縄 沿岸まぐろはえ縄	122	0	魚 まだい養殖	138	0
	沖合底びき網 2 そうびき	104	0	縄 その他のはえ縄	123	0	類 ひらめ養殖	139	0
	小型底びき網	105	0	釣 遠洋かつお一本釣	124	0	養 とらふぐ養殖	140	0
船 び き 網	106	0	釣 近海かつお一本釣	125	0	殖 くろまぐろ養殖	141	0	
ま ま ま ま 網	1そうまき遠洋 かつお・まぐろ	107	0	釣 沿岸かつお一本釣	126	0	殖 その他の魚類養殖	142	0
	1そうまき近海 かつお・まぐろ	108	0	釣 遠洋いか釣	127	0	ほ たてがい養殖	143	0
	1そうまき その 他	109	0	釣 近海いか釣	128	0	か き 類 養 殖	144	0
	2 そうまき	110	0	釣 沿岸いか釣	129	0	そ の 他 の 貝 類 養 殖	145	0
中・小型まき網	111	0	釣 ひき縄釣	130	0	く る ま え び 養 殖	146	0	
刺 網	さけ・ます流し網	112	0	釣 その他の釣	131	0	ほ や 類 養 殖	147	0
	かじき等流し網	113	0	小 型 捕 鯨	132	0	そ の 他 の 水産動物類養殖	148	0
	その他の刺網	114	0	潜 水 器 漁 業	133	0	こ ん ぶ 類 養 殖	149	0
さんま棒受網	115	0	採 貝 ・ 採 藻	134	0	わ か め 類 養 殖	150	0	
大型定置網	116	0	そ の 他 の 漁 業	135	0	の り 類 養 殖	151	0	
さけ定置網	117	0				そ の 他 の 海 藻 類 養 殖	152	0	
小型定置網	118	0				真 珠 養 殖	153	0	
その他の網漁業	119	0				真 珠 母 貝 養 殖	154	0	

3 ページ I の 1 「漁業に従事した責任のある者」、4 ページ I の 2 の (2) 「役職につく者」、5 ページ II の 2 「動力漁船」及び 7 ページ III の 1 の (2) 「年間販売金額が多かった全国漁業種類番号」については、本ページの「全国漁業種類番号」を使用してください。

(2) 過去1年間に行ったすべての漁業種類のうち、販売金額の多かった順に3つを(1)の全国漁業種類番号101～154から選んで記入してください。

	1位	2位	3位
	161	162	163
年間販売金額が多かった 全国漁業種類番号	1	1	1

6ページの「全国漁業種類番号」で当てはまる番号を記入してください。

(3) 過去1年間の漁獲物・収穫物について、魚種別の販売金額の多かった順に3つを下表の魚種番号01～36から選んで記入してください。

	1位	2位	3位
	171	172	173
年間販売金額が多かった 魚種番号			

表 魚種番号

名 称	番号	名 称	番号	名 称	番号	名 称	番号
くろまぐろ	01	ひらめ・かれい類	10	いかなご	19	ほたてがい	28
かつお・まぐろ類 (くろまぐろを除く)	02	すけとうだら	11	ふぐ類	20	その他の貝類	29
かじき類	03	その他たら類	12	その他の魚類	21	いか類	30
さけ・ます類	04	ほっけ	13	いせえび	22	たこ類	31
いわし類	05	あなご類	14	その他のえび類	23	うに類	32
あじ類	06	たちうお	15	ずわいがに・ べにずわいがに	24	なまこ類	33
さば類	07	たい類	16	その他のかに類	25	こんぶ類	34
さんま	08	いさき	17	あわび類・さざえ	26	その他の海藻類	35
ぶり類	09	さわら類	18	あさり類	27	その他	36

2 地方選定漁業種類について

過去1年間で地方選定漁業種類の漁業を行った場合、そのすべての漁業種類について記入してください。

地方選定漁業種類が記載されていない場合、マークは不要です。

地方選定漁業種類 種類名	番号	マ該当に マークに
手繰り第2種 (えびこぎ)	901	0
手繰り第3種 (えび・貝けた・じょれん)	902	0
機船船びき網	903	0
吾智網	904	0
きびな刺網	905	0
固定式刺網	906	0
しいらづけ	907	0
飼付漁業	908	0

地方選定漁業種類 種類名	番号	マ該当に マークに
採貝	909	0
採藻	910	0
たこつぼ	911	0
かご	912	0
とらふぐ養殖 (海面)	913	0
とらふぐ養殖 (陸上)	914	0
まあじ養殖	915	0
しまあじ養殖	916	0

地方選定漁業種類 種類名	番号	マ該当に マークに
		0
		0
		0
		0
		0
		0
		0

3 海面養殖業 (陸上に設置した水槽に海水を入れ養殖をする場合は、海面養殖に含めます。)

11月1日現在の養殖の状況について記入してください。

(1) 魚類養殖

養殖場の施設面積と使用している面積 (魚類を放養しない面積は除きます。) を記入してください。

借りている施設の面積も含めます。

養殖場の施設面積

うち使用している面積

百万 十万 万 千 百 十 (㎡) 百万 十万 万 千 百 十 (㎡)

魚類養殖の合計	511	:	:	:	:	:	:	:	:	:	:	:	:	:	:	:	:	:	:	:
うち、ぶり類	512	:	:	:	:	:	:	:	:	:	:	:	:	:	:	:	:	:	:	:
うち、まだい	513	:	:	:	:	:	:	:	:	:	:	:	:	:	:	:	:	:	:	:
うち、ひらめ	514	:	:	:	:	:	:	:	:	:	:	:	:	:	:	:	:	:	:	:
うち、陸上水槽	515	:	:	:	:	:	:	:	:	:	:	:	:	:	:	:	:	:	:	:
うち、とらふぐ	516	:	:	:	:	:	:	:	:	:	:	:	:	:	:	:	:	:	:	:
うち、陸上水槽	517	:	:	:	:	:	:	:	:	:	:	:	:	:	:	:	:	:	:	:
うち、くろまぐろ	518	:	:	:	:	:	:	:	:	:	:	:	:	:	:	:	:	:	:	:

(2) ほたてがい養殖

当てはまる養殖方法に記入してください。

ア いかだ垂下式、簡易垂下式
台数と1台の平均面積を記入してください。

万 千 百 十 (台)

台数 521

万 千 百 十 (㎡)

平均面積 522

イ はえ縄

幹縄 (海面に水平に張って垂下連を支える縄 (ロープ)) の長さを記入してください。

百万 十万 万 千 百 十 (m)

523

(3) かき類養殖

当てはまる養殖方法に記入してください。

ア いかだ垂下式、簡易垂下式

台数と1台の平均面積を記入してください。

百万 十万 万 千 百 十 (台)

台数 531

百万 十万 万 千 百 十 (㎡)

平均面積 532

イ はえ縄

幹縄 (海面に水平に張って垂下連を支える縄 (ロープ)) の長さを記入してください。

百万 十万 万 千 百 十 (m)

533

ウ 地まき式、そだひび式

養殖している養殖場の面積を記入してください。

百万 十万 万 千 百 十 (㎡)

534

(4) わかめ類養殖

幹縄 (海面に水平に張って種糸を支える縄 (ロープ)) の長さを記入してください。

百万 十万 万 千 百 十 (m)

541

(5) のり類養殖

施設の面積を平方メートル単位で記入してください。

(養殖施設の面積には潮通し、船通しは含みません。面積は、真上からみた養殖施設の面積とし、何枚重ね張りしても1枚の網ひびの面積としてください。)

百万 十万 万 千 百 十 (㎡)

551

(6) 真珠養殖

いかだ台数を記入してください。(かご100つりを1台としてください。)

百万 十万 万 千 百 十 (台)

561

(7) 真珠母貝養殖

いかだ台数を記入してください。(かご100つりを1台としてください。)

百万 十万 万 千 百 十 (台)

562

4 過去1年間の漁獲物・収穫物の販売金額（消費税を含む。）について、**当てはまるもの一つに**記入してください。

養殖を行っていない場合は、「うち、海面養殖」の販売金額なしを記入してください。

販売金額なし	100万円未満	100万円～300万円未満	300万円～500万円未満	500万円～800万円未満	800万円～1,000万円未満	1,000万円～1,500万円未満	1,500万円～2,000万円未満	2,000万円～5,000万円未満	5,000万円～1億円未満	1億円～2億円未満	2億円～5億円未満	5億円～10億円未満	10億円以上
販売金額	571	0	0	0	0	0	0	0	0	0	0	0	0
うち、海面養殖	572	0	0	0	0	0	0	0	0	0	0	0	0

「10億円以上」の場合は、金額も記入してください。
千億 百億 十億 (億円)

四捨五入して億円単位で記入してください。

5 過去1年間の**すべての**漁獲物・収穫物の出荷先に記入してください。また、**出荷額の最も多かった**出荷先一つに記入してください。

出荷先 (該当すべてにマーク)	581	0	0	0	0	0	0	0	0	0	0	0
出荷額の最も多かった出荷先 (一つにマーク)	582	0	0	0	0	0	0	0	0	0	0	0

消費者に直接販売には、自ら生産した水産物またはそれを使用した加工品を消費者に直接販売しているものが該当します。
自営の水産物直売所には、団体経営体自らが運営する直売所が該当します。
その他の水産物直売所には、共同で運営している直売所または他の人が運営している直売所が該当します。
他の方法には、移動販売（行商）等のほか、インターネットや電話等により消費者から直接受注し、販売した場合が該当します。

IV 漁業以外の事業について

過去1年間に行った漁業以外の事業について、**当てはまるものすべてに**記入してください。また、**漁家民宿の過去1年間の延べ宿泊者数**を記入してください。

行っていない	水産物の加工	漁家民宿	漁家レストラン	遊漁船業	農業	小売業	その他
591	0	0	0	0	0	0	0

漁家民宿の延べ宿泊者数
万 千 百 + (人)

592	:	:	:	:	:
-----	---	---	---	---	---

「会社」以外の方の調査は以上で終わりです。ご協力ありがとうございました。「会社」の方は次ページへ。

「会社」の方で2ページの本所・支所の区分が「本所・本社」及び「単独事業所」の場合に記入してください。

会 - II 支所・支社も含めた会社全体について

1 支所・支社も含めた会社全体の従業者数
支所・支社も含めた会社全体の従業者数を記入してください。

		十	万	万	千	百	十	(人)
計	803	・	・	・	・	・	・	・
常時従業者	804	・	・	・	・	・	・	・
うち、雇用者	805	・	・	・	・	・	・	・
その他	806	・	・	・	・	・	・	・

常時従業者とは、実務にたずさわらない事業主、他の会社等へ出向・派遣している人及び研修生を含まない、次の①～④のいずれかに該当する人をいいます。

- ① 個人事業主及び無給の家族従事者
- ② 有給の役員（役員報酬の賃金・給与体系の人）
- ③ 雇用者（賃金・給与（現物給与を含む。）を支給されている人）
 - ・ 役員の肩書きがあるものの、役員報酬ではなく、雇用者と同じ賃金・給与体系の人
 - ・ 期間を定めずに従事している人
 - ・ 1か月以上の期間を定めて従事している人
- ④ 出向・派遣受入者
 - ・ 1か月以上の期間を定めて従事している人

雇用者とは、常時従業者のうち③の「雇用者」に該当する人をいいます。

その他とは、常時従業者以外の従業者をいいます。

- ・ 1か月未満の期間を定めて雇用されている人
- ・ 日々雇用（日雇い）されている人、など

2 資本金

当てはまるもの一つに記入してください。

（株式会社については払込済み資本金の金額、その他については出資金の金額で当てはまるもの一つに記入してください。）

	100万円未満	100万円～200万円未満	200万円～500万円未満	500万円～1,000万円未満	1,000万円～3,000万円未満	3,000万円～5,000万円未満	5,000万円～1億円未満	1億円～10億円未満	10億円以上
807	0	0	0	0	0	0	0	0	0

3 漁業の専業・兼業

(1) 過去1年間に行った事業が**漁業のみ**の場合は「**専業**」、他の事業も行った場合は「**兼業**」に記入してください。

	兼業	専業
808	0	0

専業の場合は、(2)～(4)の記入は必要ありません。

(2) 過去1年間の総販売金額に占める漁業部門の割合について、**当てはまるもの一つ**に記入してください。

	25%未満	25～50%未満	50～75%未満	75%以上
809	0	0	0	0

(3) 過去1年間に**漁業以外**に行った**すべての事業の事業所の数**を記入してください。

そのうち、**販売金額が最も多かったもの一つ**に記入してください。

		事業所の数	販売金額が最も多かったもの一つにマーク
製造業	水産加工業	811	0
	その他	812	0
卸売・小売業、飲食業		813	0
サービス業		814	0
その他	冷蔵倉庫業	815	0
	その他	816	0

4 事業別の子会社数

事業別に**子会社数**を記入してください。

(会社)

漁業	821	:	:
製造業	水産加工業	822	:
	その他	823	:
卸売・小売業、飲食業		824	:
サービス業		825	:
その他	冷蔵倉庫業	826	:
	その他	827	:

調査は以上で終わりです。
ご協力ありがとうございました。

(4) **自社用の冷凍・冷蔵工場数**を記入してください。(寄託品を取り扱わない自社用の水産物を保存する冷凍・冷蔵工場数)

(工場)

817	:	:
-----	---	---