

中小型まき網週間漁獲量

令和2年 4月 9日～ 4月 15日 (旧暦 令和2年3月17日～3月23日)

地区	主たる魚種組成	漁獲量 (ト)	*1日1統当り 漁獲量(ト)	出漁 日数	1日1統当り漁獲量(ト)		
					前週	前年	
西彼	ウルメ (中羽)	63%	39	10	3	7	6
	マサバ (豆～小)	28%					
	マアジ (豆～中)	8%					
	その他のアジ類	1%					
五島 奈留	マサバ (小)	78%	14	5	2	5	2
	ウルメ (小～大羽)	13%					
	マアジ (豆)	9%					
北松 南部	マアジ (豆～中)	92%	176	4	4	4	9
	マサバ (豆～大)	4%					
	カタクチ (大羽)	2%					
	その他のアジ類	2%					
橘湾		—	—	—	—	—	3

漁業種類別週間漁獲量

令和2年 4月 9日～ 4月 15日 (旧暦 令和2年3月17日～3月23日)

漁業 種類	地区	主たる 魚種	大き さ	漁獲量 (kg)	*1日1統当り 漁獲量(kg)	出漁 日数	1日1統当り漁獲量(kg)	
							前週	前年
イカ釣	対馬東岸	スルメイカ	20～25入	12,435	180	4	184	33
		ケンサキ	3段	136	2		14	32
	壱岐勝本	スルメイカ	20～25入	11,030	2,758/日	4	8,250/日	1,279/日
		ケンサキ		168	42/日		119/日	219/日
	五島奈留	ケンサキ		※	※	※	16	23
定置網	五島有川	ブリ		8,339	278	5	74	50
	五島魚目	ブリ	7～10kg	22,157	2,770	4	1,462	332
	対馬西岸	ブリ		585	73	5	177	174
	対馬東岸	ケンサキ		955	68	4	35	111
一本釣	北松宇久	イサ	250～400g	1,276	425/日	3	213/日	76/日
	北松小値賀	イサ		※	※	※	※	18
	西彼野母	マアジ		—	—	—	—	13
延縄	北松小値賀			※	※	※	※	53

注：前年の1日1統当り漁獲量は前年同月の数量を示す。

*：単位「/日」は、1日当たりの漁協水揚量を示す。

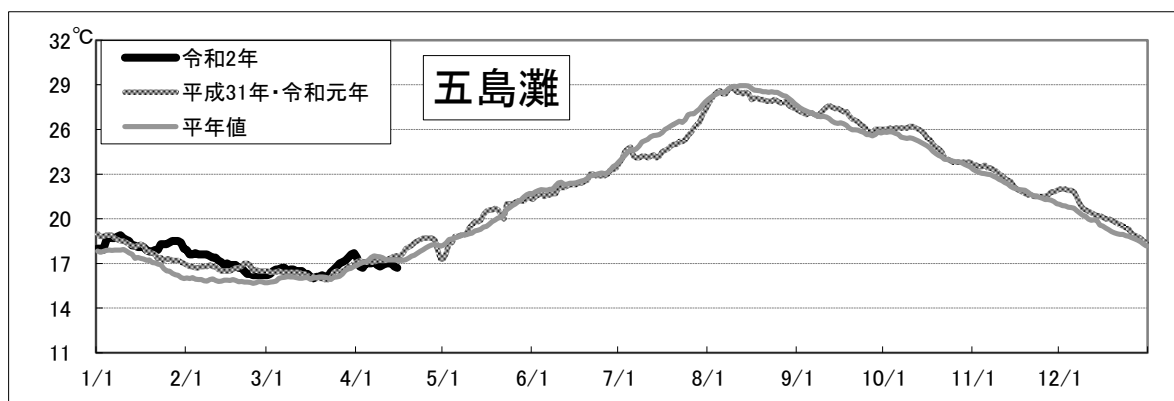
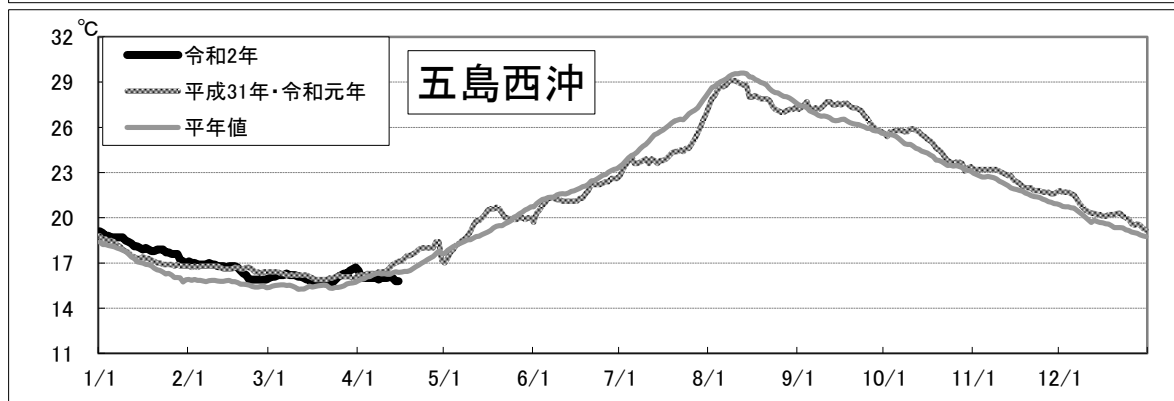
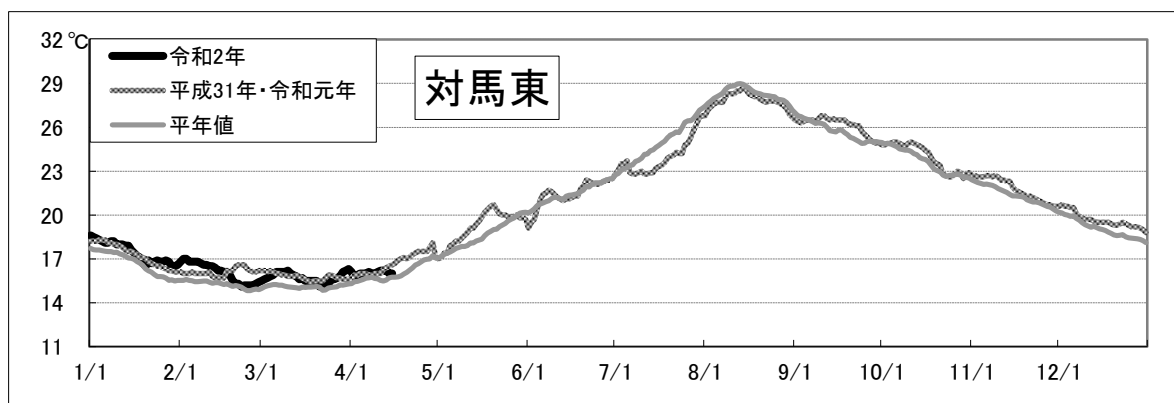
※：詳細不明

〔海面水温情報〕 MGD SST (人工衛星水温) [気象庁発表] より

令和2年 4月 9日～令和2年 4月15日の平均水温

※人工衛星水温から下記定点水温を抜粋。

	水温	前週差	平年差
対馬東	16.1 °C	0.1 °C	0.5 °C
五島西沖	16.0 °C	0.0 °C	-0.4 °C
五島灘	16.9 °C	0.0 °C	-0.4 °C



※各定点は漁場図に示す (対馬東 : A 五島西沖 : B 五島灘 : C)

※平年値は過去5年間の平均値。