

中小型まき網週間漁獲量

令和 2年 4月16日～ 4月 22日 (旧暦 令和 2年 3月 24日～ 3月 30日)

地区	主たる魚種組成	漁獲量 (ト)	*1日1統当り 漁獲量(ト)	出漁 日数	1日1統当り漁獲量(ト)	
					前週	前年
西彼	ウルメ (小～大羽) 22% その他のアジ類 78%	105	26	2	10	6
五島 奈留	マアジ (豆～中) 81% マサバ (小) 18% ウルメ (中羽) 1%	27	4	4	5	2
北松 南部	マサバ (豆～大) 42% マアジ (豆～中) 34% ウルメ (大羽) 12% カタクチ (大羽) 11% その他のアジ類 1%	470	12	5	4	9
橘湾	カタクチ (中羽) 99%	7	4	2	—	3

漁業種類別週間漁獲量

令和 2年 4月16日～ 4月 22日 (旧暦 令和 2年 3月 24日～ 3月 30日)

漁業 種類	地区	主たる 魚種	大き さ	漁獲量 (kg)	*1日1統当り 漁獲量(kg)	出漁 日数	1日1統当り漁獲量(kg)	
							前週	前年
イカ釣	対馬東岸	スルメイカ	20入	1,635	47	5	150	33
		ケンサキ	2.5～3段	220	6		2	32
	壱岐勝本	スルメイカ	20入	14,420	2,403/日	6	2,758/日	1,279/日
		ケンサキ		964	161/日		42/日	219/日
	五島奈留	ケンサキ		※	※	※	※	23
定置網	五島有川			※	※	※	278	50
	五島魚目	ブリ	7～9kg	32,656	3,629	6	2,770	332
	対馬西岸	マアジ	豆	517	52	5	73	174
	対馬東岸	マアジ		1,347	61	6	83	111
一本釣	北松宇久	ヒラマサ	4～8kg	1,360	272/日	5	190/日	59/日
	北松小値賀	イサキ		※	※	※	※	18
	西彼野母	マアジ		—	—	—	—	13
延縄	北松小値賀			※	※	※	※	53

注：前年の1日1統当り漁獲量は前年同月の数量を示す。

\*：単位「/日」は、1日当たりの漁協水揚量を示す。

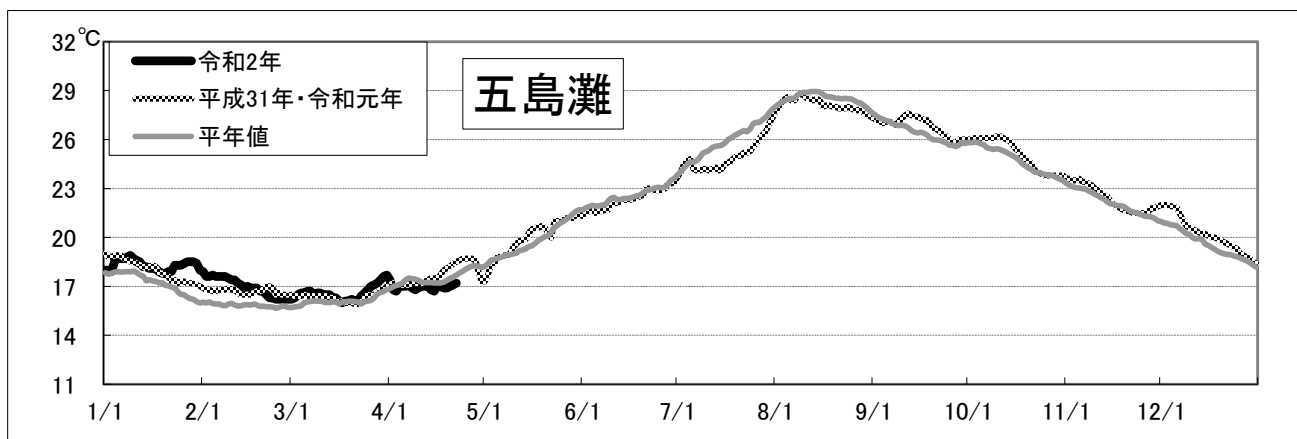
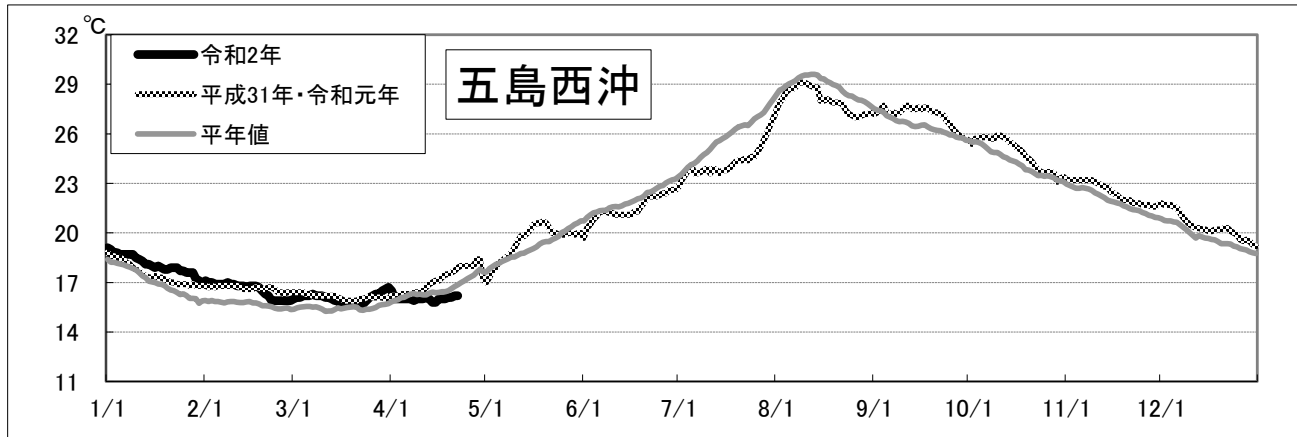
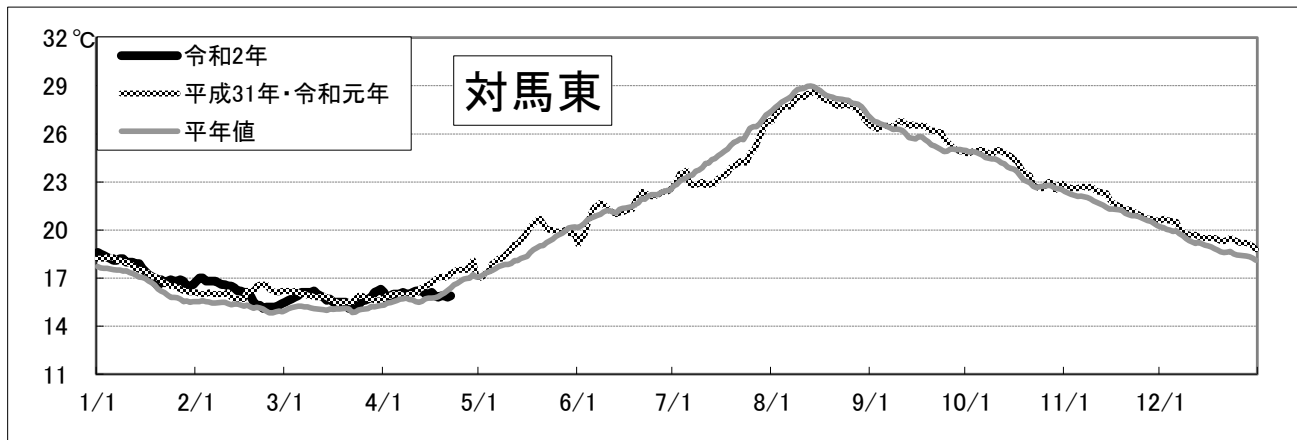
※：詳細不明

# 〔海面水温情報〕 MGD SST (人工衛星水温) [気象庁発表] より

令和2年 4月 16日～令和2年 4月 22日の平均水温

※人工衛星水温から下記定点水温を抜粋。

	水温	前週差	平年差
対馬東	15.9 °C	-0.2 °C	-0.1 °C
五島西沖	16.1 °C	0.1 °C	-0.5 °C
五島灘	17.0 °C	0.1 °C	-0.4 °C



※各定点は漁場図に示す (対馬東 : A 五島西沖 : B 五島灘 : C)

※平年値は過去5年間の平均値。