

中小型まき網週間漁獲量

令和2年 4月23日～ 4月29日 (旧暦 令和2年4月1日～ 4月7日)

地区	主たる魚種組成	漁獲量 (ト)	*1日1統当り漁獲量 (ト)	出漁日数	1日1統当り漁獲量 (ト)		
					前週	前年	
西彼	マアジ (豆～大)	83%	14	2	4	26	6
	マサバ (豆)	14%					
	ゴマサバ (中)	1%					
	ウルメ (中羽)	1%					
	その他のアジ類	1%					
五島奈留	マアジ (豆)	64%	44	9	3	4	2
	マサバ (小)	36%					
北松南部	マアジ (豆～大)	73%	256	10	4	12	9
	カタクチ (カヅ～大羽)	11%					
	マサバ (豆～大)	10%					
	ウルメ (大羽)	5%					
	その他のアジ類	1%					
橋湾		—	—	—	—	4	3

漁業種類別週間漁獲量

令和2年 4月23日～ 4月29日 (旧暦 令和2年4月1日～ 4月7日)

漁業種類	地区	主たる魚種	大きさ	漁獲量 (kg)	*1日1統当り漁獲量 (kg)	出漁日数	1日1統当り漁獲量 (kg)	
							前週	前年
イカ釣	対馬東岸	スルメイカ	20～25 入	4,320	59	6	47	33
		ケンサキ	3～3.5 段	1,728	24		7	32
	壱岐勝本	スルメイカ	20～25 入	13,600	2,720/日	5	2,403/日	1,279/日
		ケンサキ		432	86/日		161/日	219/日
	五島奈留	ケンサキ	2 段	348	15	5	24	23
定置網	五島有川			※	※	※	100	50
	五島魚目	ブリ	7～9 kg	17,892	2,982	6	3,629	332
	対馬西岸	ブリ		1,434	143	5	52	174
	対馬東岸	マアジ		2,116	132	5	59	111
一本釣	北松宇久	ヒラマサ	4～8 kg	162	54/日	3	272/日	59/日
	北松小値賀	イキ		※	※	※	※	18
	西彼野母	マアジ		—	—	—	—	13
延縄	北松小値賀			※	※	※	※	53

注：前年の1日1統当り漁獲量は前年同月の数量を示す。

*：単位「/日」は、1日当たりの漁協水揚量を示す。

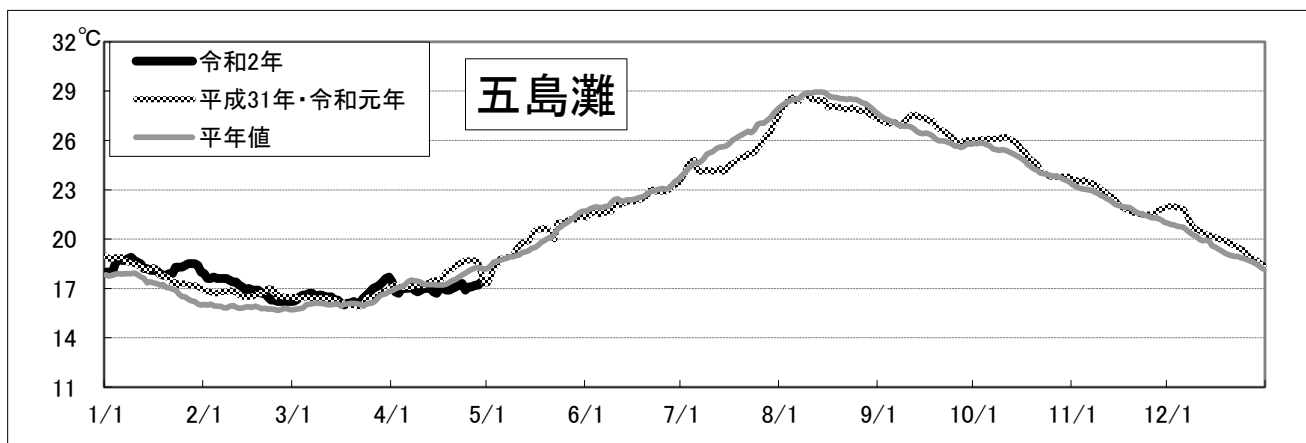
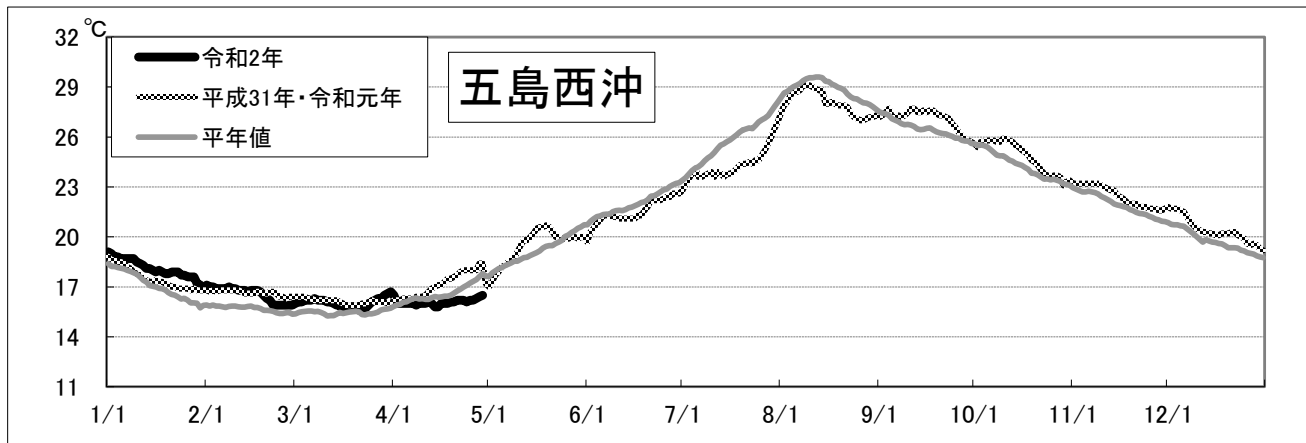
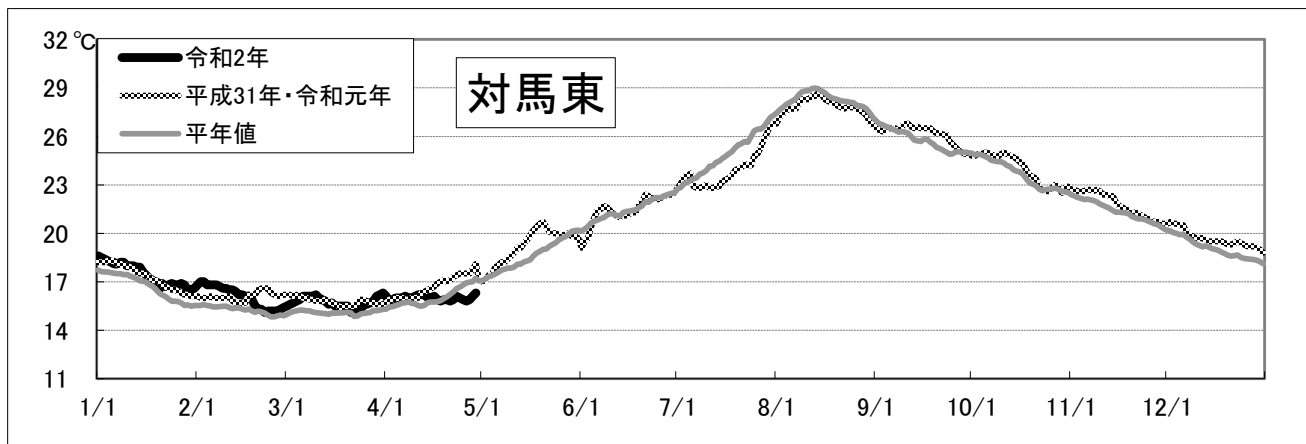
※：詳細不明

〔海面水温情報〕 MGD SST (人工衛星水温) [気象庁発表] より

令和2年 4月 23日～令和2年 4月 29日の平均水温

※人工衛星水温から下記定点水温を抜粋。

	水温	前週差	平年差
対馬東	16.0 °C	0.1 °C	-0.9 °C
五島西沖	16.3 °C	0.2 °C	-1.1 °C
五島灘	17.2 °C	0.2 °C	-0.9 °C



※各定点は漁場図に示す (対馬東 : A 五島西沖 : B 五島灘 : C)

※平年値は過去5年間の平均値。