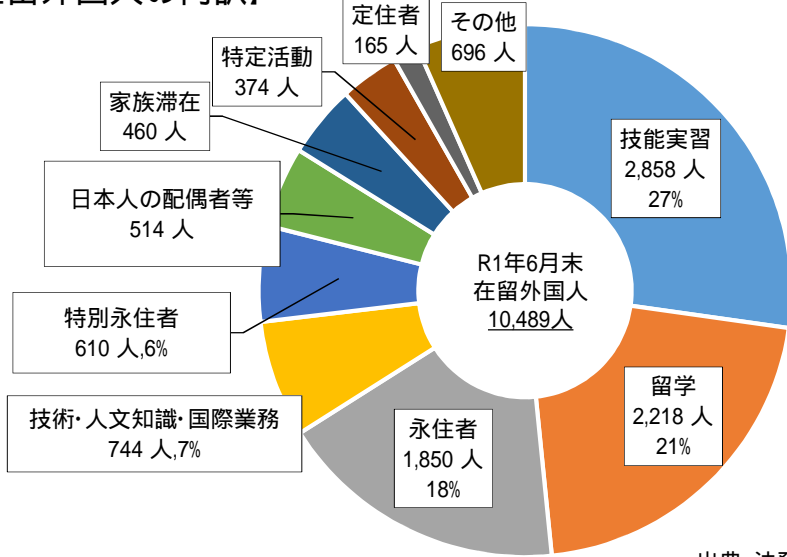


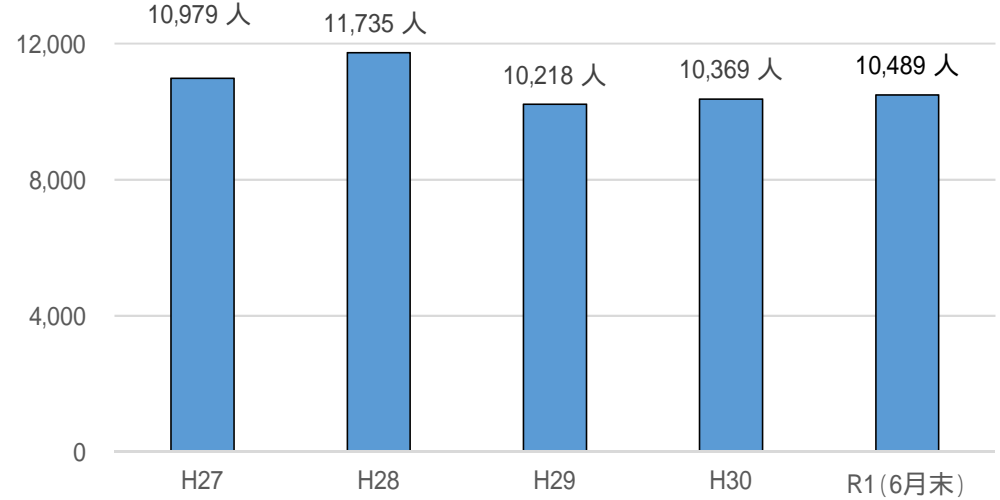
長崎県における在留外国人の状況

【在留外国人の内訳】



出典：法務省「在留外国人統計」

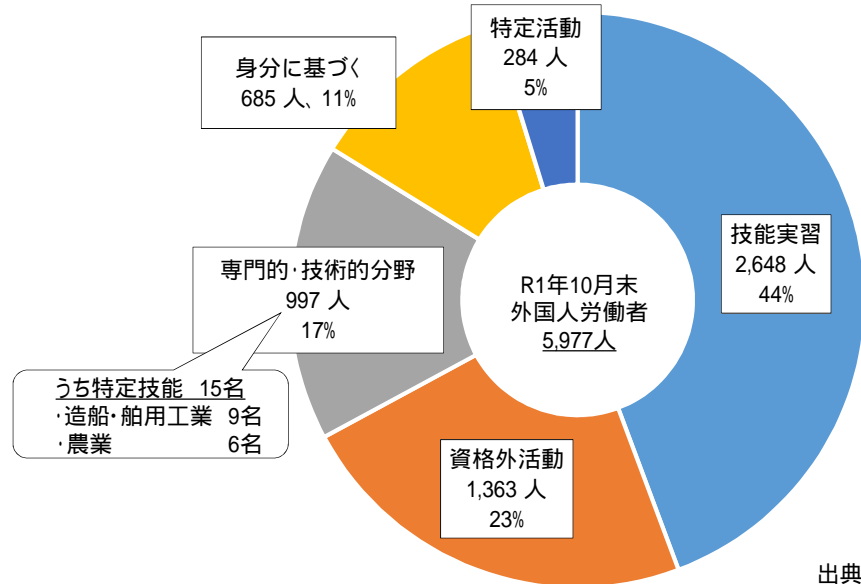
【在留外国人総数の推移】



出典：法務省「在留外国人統計」
各年末の数値(R1は6月末の速報値)

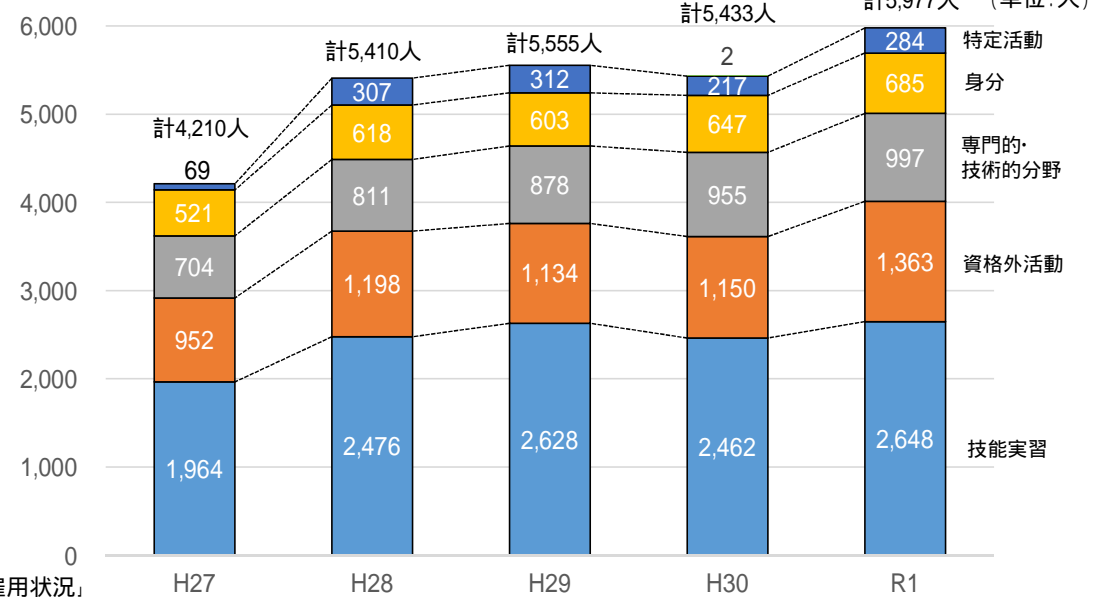
長崎県における外国人労働者の在留資格別の状況

【在留資格別の外国人労働者の内訳】



出典：長崎労働局「外国人雇用状況」

【在留資格別の外国人労働者数の推移】



長崎県における外国人労働者の就業先（産業分類別）

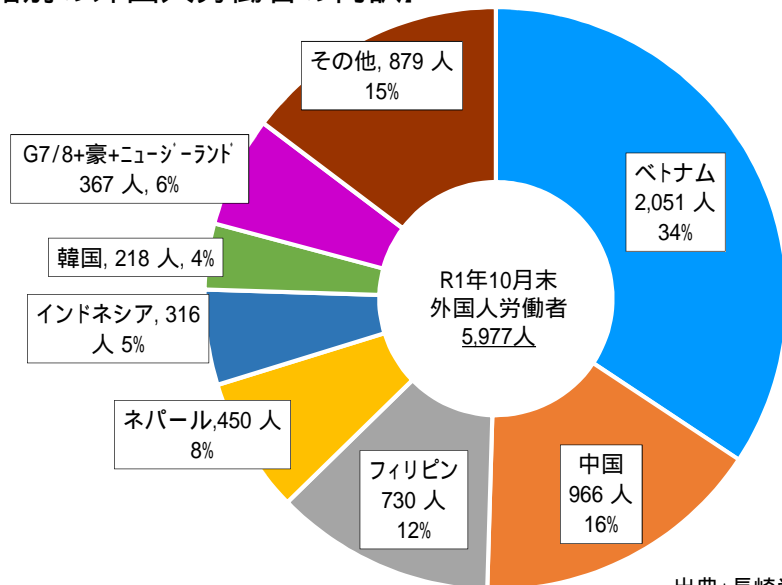
外国人労働者総数(人)	5,977
-------------	-------

出典：長崎労働局「外国人雇用状況」

産業分類	外国人労働者数(人)	構成比	産業分類	外国人労働者数(人)	構成比
製造業	1,975	33%	運輸業・郵便業	129	2%
卸売業、小売業	791	13%	漁業	85	1%
農業	603	10%	不動産業、物品賃貸業	66	1%
宿泊業、飲食サービス業	569	10%	学術研究、専門・技術サービス業	61	1%
教育、学習支援業	425	7%	複合サービス事業	39	1%
建設業	338	6%	情報通信業	37	1%
医療、福祉	265	4%	分類不能の産業	10	0.2%
サービス業(他に分類されないもの)	221	4%	金融業、保険業	7	0.1%
公務(他に分類されるものを除く)	180	3%	電気・ガス・熱供給・水道業	1	0.02%
生活関連サービス業、娯楽業	175	3%	計	5,977	100%

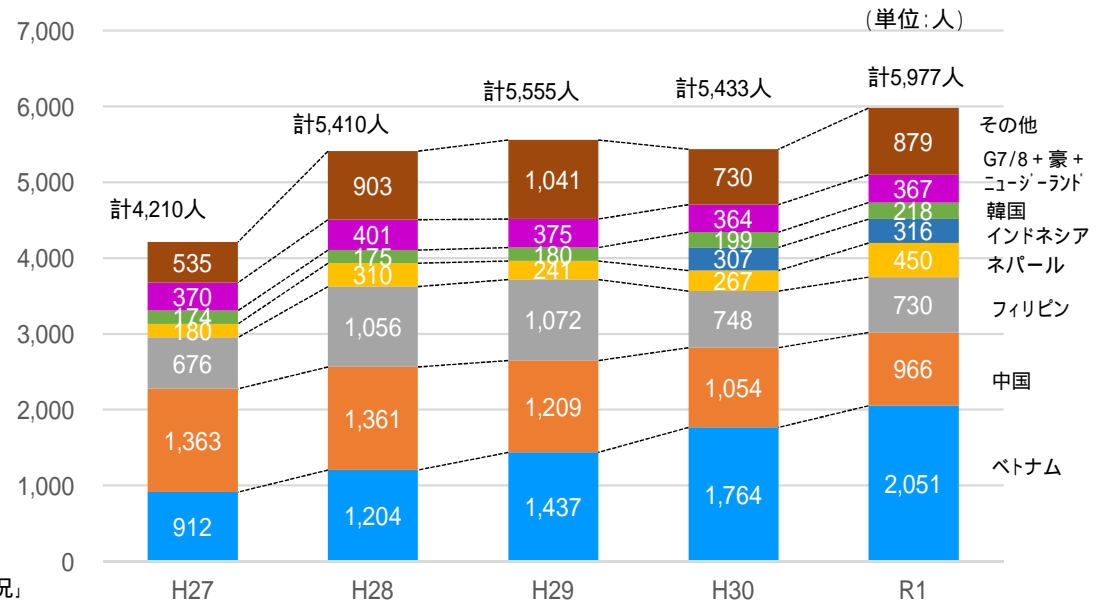
長崎県における外国人労働者の国籍

【国籍別の外国人労働者の内訳】



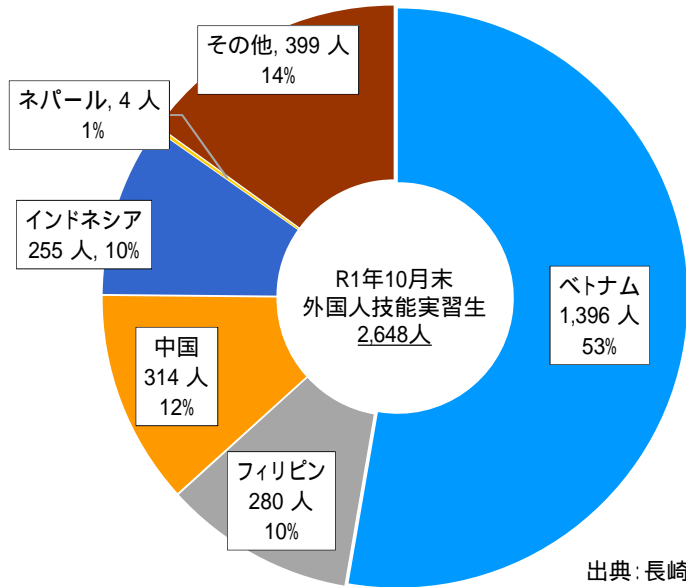
出典：長崎労働局「外国人雇用状況」

【国籍別の外国人労働者数の推移】

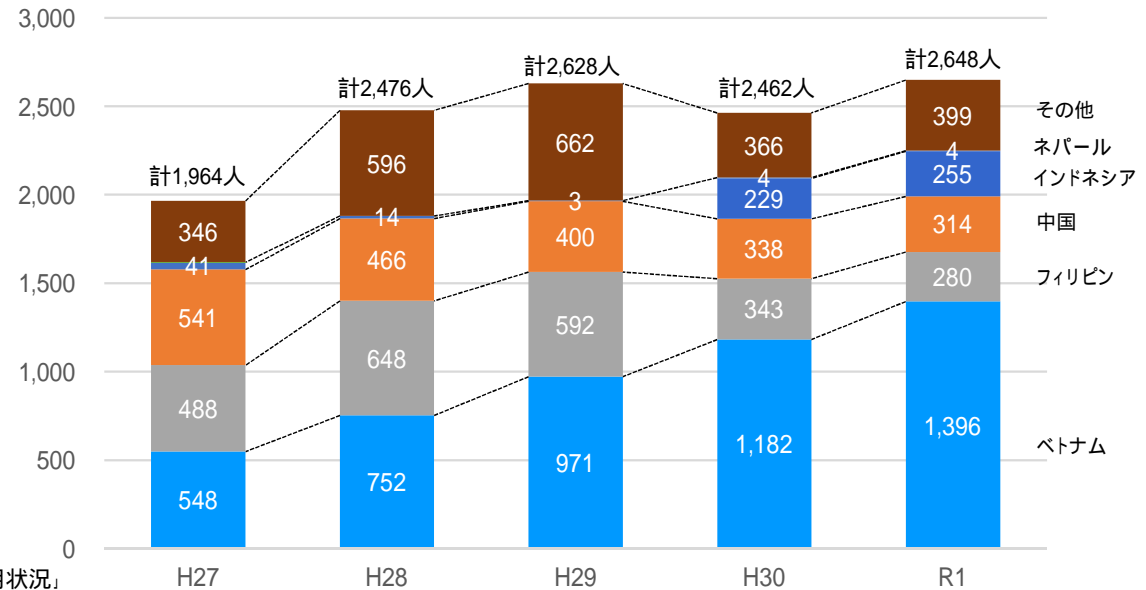


長崎県における外国人技能実習生の状況

【国籍別の外国人技能実習生の内訳】



【国籍別の外国人技能実習生の推移】



長崎県における外国人技能実習生の産業別内訳

【産業別の外国人技能実習生の内訳】

