

中小型まき網週間漁獲量

令和2年 5月 28日～ 6月 3日 (旧暦 令和2年 閏4月 6日～ 閏4月 12日)

地区	主たる魚種組成	漁獲量 (ト)	*1日1統当り漁獲量 (ト)	出漁日数	1日1統当り漁獲量 (ト)		
					前週	前年	
西彼	カタクチ (中羽)	93%	38	3	6	2	8
	マアジ (小～大)	4%					
	マサバ (小～中)	1%					
	その他のアジ類	2%					
五島奈留	マアジ (豆～大)	90%	9	1	6	2	2
	ウルメ (中羽)	7%					
	カタクチ (中羽)	3%					
北松南部	マアジ (豆～中)	44%	860	17	7	16	10
	マサバ (豆～大)	29%					
	カタクチ (小羽)	27%					
橘湾	カタクチ (小羽)	100%	10	3	3	7	—

漁業種類別週間漁獲量

令和2年 5月 28日～ 6月 3日 (旧暦 令和2年 閏4月 6日～ 閏4月 12日)

漁業種類	地区	主たる魚種	大きさ	漁獲量 (kg)	*1日1統当り漁獲量 (kg)	出漁日数	1日1統当り漁獲量 (kg)	
							前週	前年
イカ釣	対馬東岸	スルメイカ	25入	5,420	23	6	59	8
		ケンサキ	3～3.5段	12,020	51		48	22
	壱岐勝本	スルメイカ	25入	9,645	1,608/日	5	2,579/日	315/日
		ケンサキ	3～3.5段	6,892	1,149/日		647/日	138/日
	五島奈留	ケンサキ		※	※	※	6	17
定置網	五島有川	トビウオ	丸トビ	11,298	628	6	736	54
	五島魚目			—	—	—	—	496
	対馬西岸	マアジ		3,382	282	6	177	254
	対馬東岸	ケンサキ		4,801	200	6	240	236
一本釣	北松宇久	イサキ	500g以上	766	128/日	6	34/日	252/日
	西彼野母	マアジ		※	※	※	12	13

注：前年の1日1統当り漁獲量は前年同月の数量を示す。

\*：単位「/日」は、1日当たりの漁協水揚量を示す。

※：詳細不明

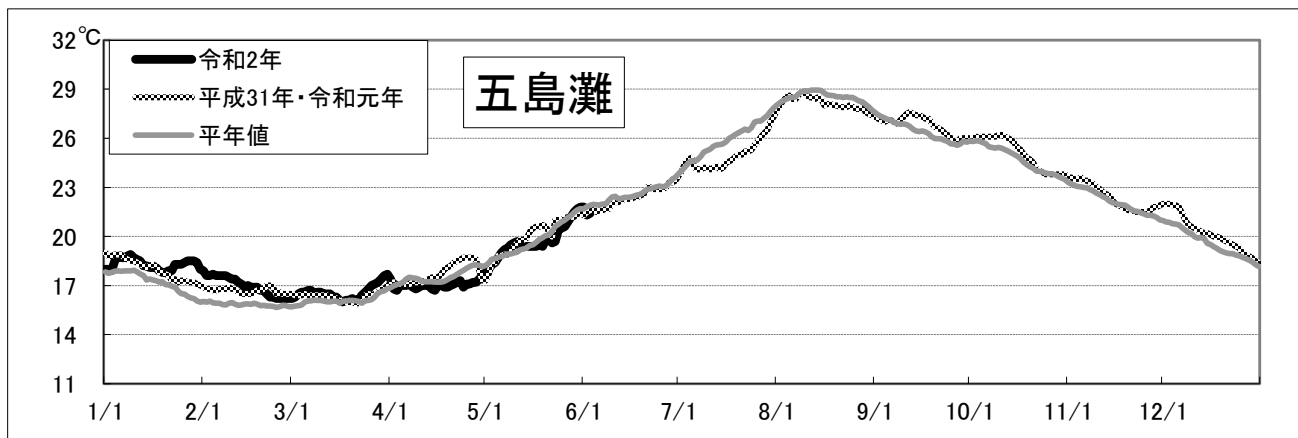
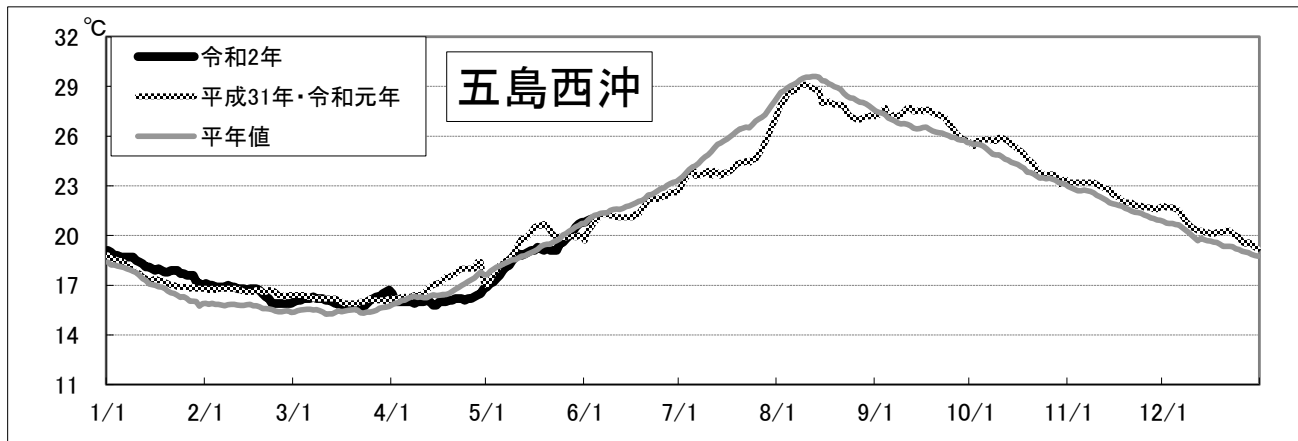
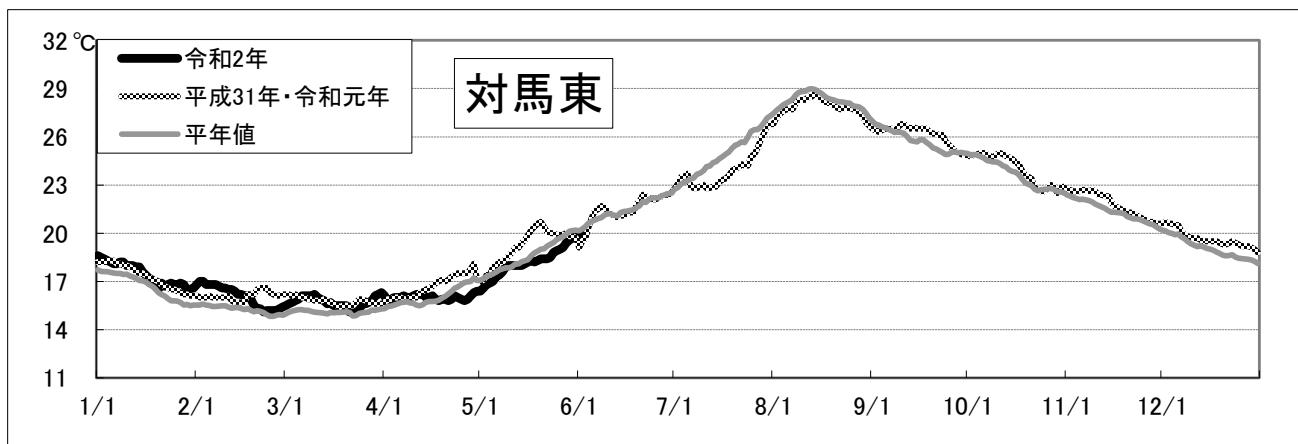
# 〔海面水温情報〕

MGDSST（人工衛星水温） [気象庁発表] より

令和 2年 5月 28日～令和 2年 6月 3日の平均水温

※人工衛星水温から下記定点水温を抜粋。

	水温	前週差	平年差
対馬東	19.8 °C	1.1 °C	-0.4 °C
五島西沖	20.7 °C	1.2 °C	0.0 °C
五島灘	21.5 °C	1.3 °C	-0.1 °C



※各定点は漁場図に示す（対馬東：A 五島西沖：B 五島灘：C）

※平年値は過去5年間の平均値。