

中小型まき網週間漁獲量

令和2年 6月18日～ 6月24日 (旧暦 令和2年 閏4月27日～ 5月4日)

地区	主たる魚種組成	漁獲量 (ト)	*1日1統当り漁獲量 (ト)	出漁日数	1日1統当り漁獲量 (ト)	
					前週	前年
西彼	カタクチ (中～大羽) 70% マサバ (豆～大) 18% マアジ (豆～中) 10% マイワシ (小羽) 1% ウルメ (小～大羽) 1%	66	9	4	3	4
五島奈留	マアジ (豆～中) 83% ゴマサバ (小～大) 13% マサバ (小) 4%	17	2	4	1	1
北松南部	マアジ (豆～中) 53% カタクチ (小羽) 33% マサバ (豆) 6% ウルメ (小羽) 4% その他のアジ類 1%	488	12	6	17	9
橘湾		※	※	※	※	—

漁業種類別週間漁獲量

令和2年 6月18日～ 6月24日 (旧暦 令和2年 閏4月27日～ 5月4日)

漁業種類	地区	主たる魚種	大きさ	漁獲量 (kg)	*1日1統当り漁獲量 (kg)	出漁日数	1日1統当り漁獲量 (kg)	
							前週	前年
イカ釣	対馬東岸	スルメイカ		2,040	15	6	16	5
		ケンサキ	3.5段	12,368	91		72	62
	壱岐勝本	スルメイカ		1,360	227/日	6	409/日	83/日
		ケンサキ	3～3.5段	7,508	1,251/日		733/日	477/日
	五島奈留	ケンサキ		※	※	※	—	8
定置網	五島有川			※	※	※	393	112
	対馬西岸	ケンサキ		4,441	444	5	500	204
	対馬東岸	マアジ		10,505	500	6	255	370
一本釣	北松宇久	イサ	500g以上	1,568	314/日	5	233/日	160/日
	西彼野母	マアジ	150～500g	205	15	4	16	12

注：前年の1日1統当り漁獲量は前年同月の数量を示す。

*：単位「/日」は、1日当たりの漁協水揚量を示す。

※：詳細不明

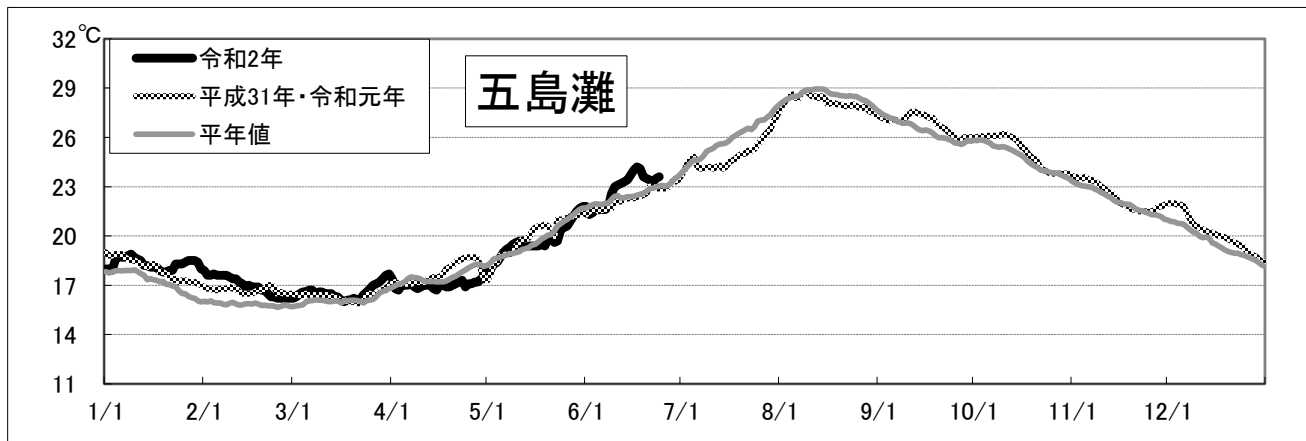
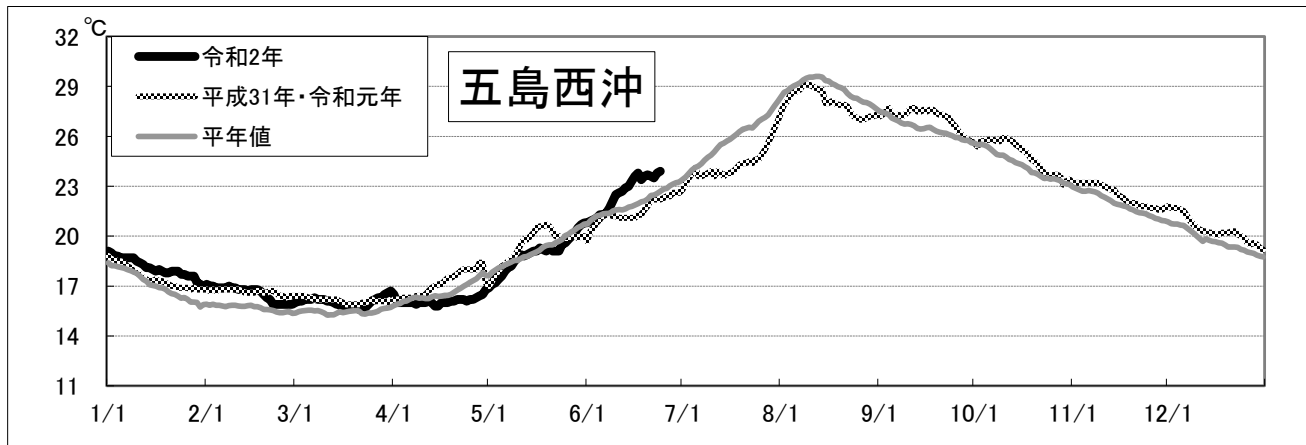
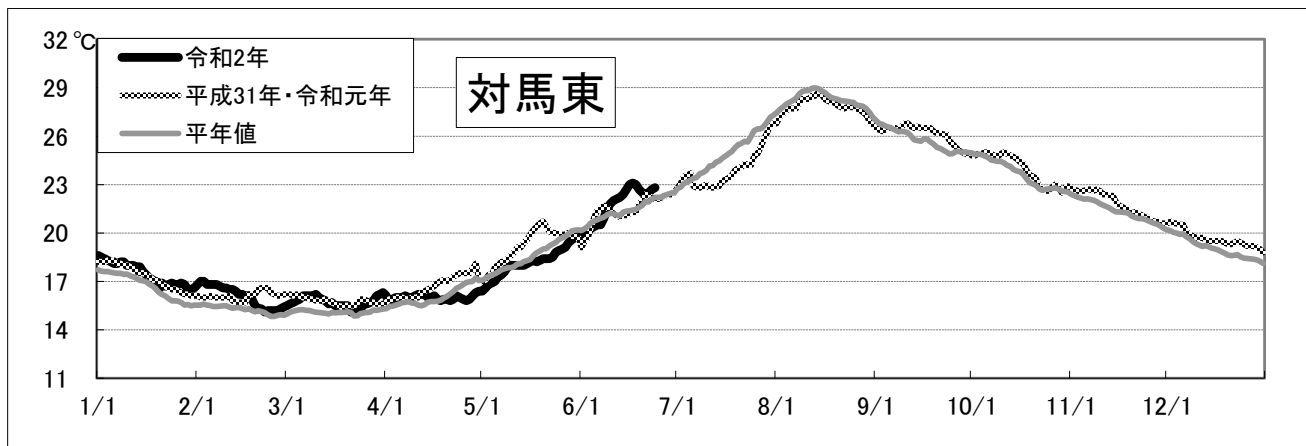
〔海面水温情報〕

MGDSST（人工衛星水温） [気象庁発表] より

令和 2年 6月 18日～令和 2年 6月 24日の平均水温

※人工衛星水温から下記定点水温を抜粋。

	水 温	前 週 差	平 年 差
対馬東	22.7 °C	0.2 °C	0.8 °C
五島西沖	23.6 °C	0.5 °C	1.3 °C
五島灘	23.6 °C	0.0 °C	0.8 °C



※各定点は漁場図に示す（対馬東：A 五島西沖：B 五島灘：C）

※平年値は過去5年間の平均値。