

中小型まき網週間漁獲量

令和2年 6月 25日～ 7月 1日 (旧暦 令和2年 5月 5日～ 5月 11日)

地区	主たる魚種組成	漁獲量 (ト)	*1日1統当り漁獲量 (ト)	出漁日数	1日1統当り漁獲量 (ト)	
					前週	前年
西彼	マサバ (豆～小) 48%	1	0.6	2	9	4
	マアジ (豆～中) 46%					
	カタクチ (中羽) 6%					
五島奈留	マアジ (豆～小) 82%	9	2	2	2	1
	カタクチ (中羽) 17%					
	ゴマサバ (大) 1%					
北松南部	マアジ (豆) 58%	476	10	5	12	9
	カタクチ (カヅリ～小羽) 26%					
	マサバ (豆) 9%					
	ウルメ (小・大羽) 7%					
橘湾	カタクチ (中羽) 100%	14	14	1	7	—

漁業種類別週間漁獲量

令和2年 6月 25日～ 7月 1日 (旧暦 令和2年 5月 5日～ 5月 11日)

漁業種類	地区	主たる魚種	大きさ	漁獲量 (kg)	*1日1統当り漁獲量 (kg)	出漁日数	1日1統当り漁獲量 (kg)	
							前週	前年
イカ釣	対馬東岸	スルメイカ	25入	735	5	5	12	5
		ケンサキ	3段	12,412	82		92	62
	吉岐勝本	スルメイカ		430	143/日	3	227/日	83/日
		ケンサキ	3～3.5段	8,288	2,763/日		1,251/日	477/日
	五島奈留	ケンサキ		※	※	※	※	8
定置網	五島有川			※	※	※	※	112
	対馬西岸	ケンサキ		3,410	426	4	444	204
	対馬東岸	マアジ		5,711	238	5	465	370
一本釣	北松宇久	イサキ	500g以上	1,356	271/日	5	314/日	160/日
	西彼野母	マアジ		※	※	※	15	12

注：前年の1日1統当り漁獲量は前年同月の数量を示す。

*：単位「/日」は、1日当たりの漁協水揚量を示す。

※：詳細不明

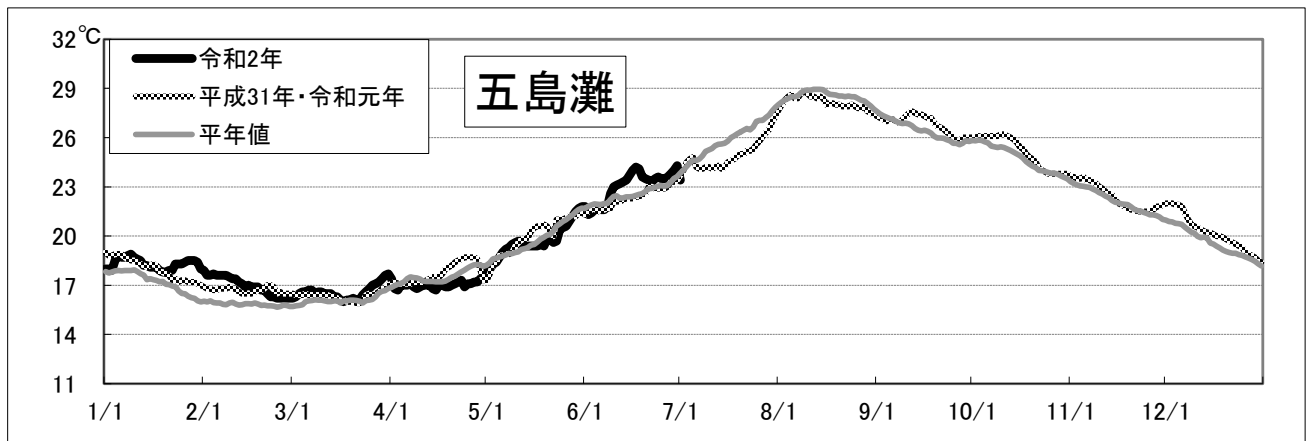
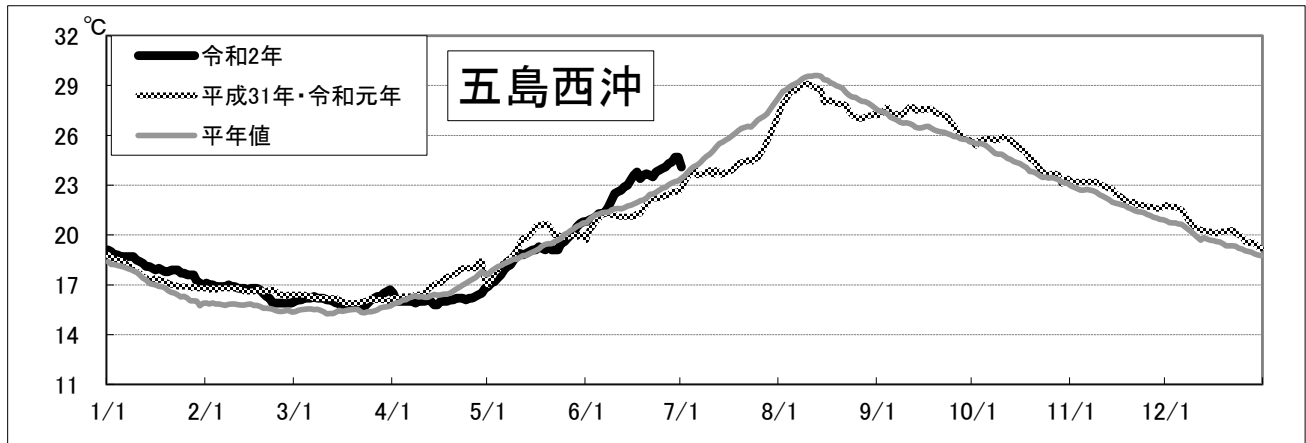
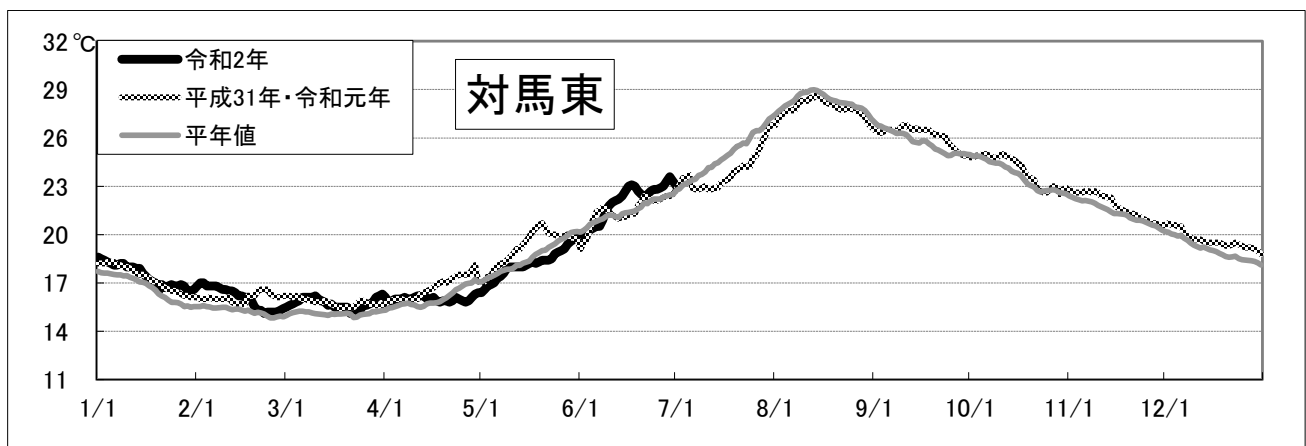
〔海面水温情報〕

MGDSST（人工衛星水温） [気象庁発表] より

令和 2年 6月 25日～令和 2年 7月 1日の平均水温

※人工衛星水温から下記定点水温を抜粋。

	水温	前週差	平年差
対馬東	23.1 °C	0.5 °C	0.7 °C
五島西沖	24.3 °C	0.7 °C	1.2 °C
五島灘	23.7 °C	0.2 °C	0.4 °C



※各定点は漁場図に示す（対馬東：A 五島西沖：B 五島灘：C）

※平年値は過去5年間の平均値。