

中小型まき網週間漁獲量

令和2年 7月 30日～ 8月 5日 (旧暦 令和2年 6月 10日～ 6月 16日)

地区	主たる魚種組成	漁獲量 (ト)	*1日1統当り漁獲量 (ト)	出漁日数	1日1統当り漁獲量 (ト)		
					前週	前年	
西彼	マサバ (豆～大)	41%	11	2	5	3	6
	マアジ (豆～中)	39%					
	カタクチ	20%					
五島 奈留	マアジ (豆～大)	82%	8	1	3	1	2
	マサバ (小)	14%					
	ウルメ (小羽)	3%					
	マイワシ (中羽)	1%					
北松 南部	マイワシ (小～大羽)	46%	313	10	5	10	13
	カタクチ (小～大羽)	19%					
	マアジ (豆～中)	16%					
	ウルメ (小・大羽)	12%					
	マサバ (豆～中)	7%					
橘湾		—	—	—	—	—	3

漁業種類別週間漁獲量

令和2年 7月 30日～ 8月 5日 (旧暦 令和2年 6月 10日～ 6月 16日)

漁業種類	地区	主たる魚種	大きさ	漁獲量 (kg)	*1日1統当り漁獲量 (kg)	出漁日数	1日1統当り漁獲量 (kg)	
							前週	前年
イカ釣	対馬東岸	スルメイカ	25入	145	0.5	4	2	0.7
		ケンサキ	3段	13,480	49		103	44
	壱岐勝本	スルメイカ		350	88/日	4	154/日	29/日
		ケンサキ	3～3.5段	19,240	4,810/日		3,295/日	805/日
	五島奈留	ケンサキ	3段	1,428	48	5	39	62
定置網	五島有川	カンパチ		350	23	5	24	97
	対馬西岸	イサキ		664	66	5	92	240
	対馬東岸	マアジ		9,101	364	6	524	243
一本釣	北松宇久	イサキ	500g以上	495	99/日	5	78/日	92/日
	西彼野母	マアジ		※	※	※	27	19

注：前年の1日1統当り漁獲量は前年同月の数量を示す。

\*：単位「/日」は、1日当たりの漁協水揚量を示す。

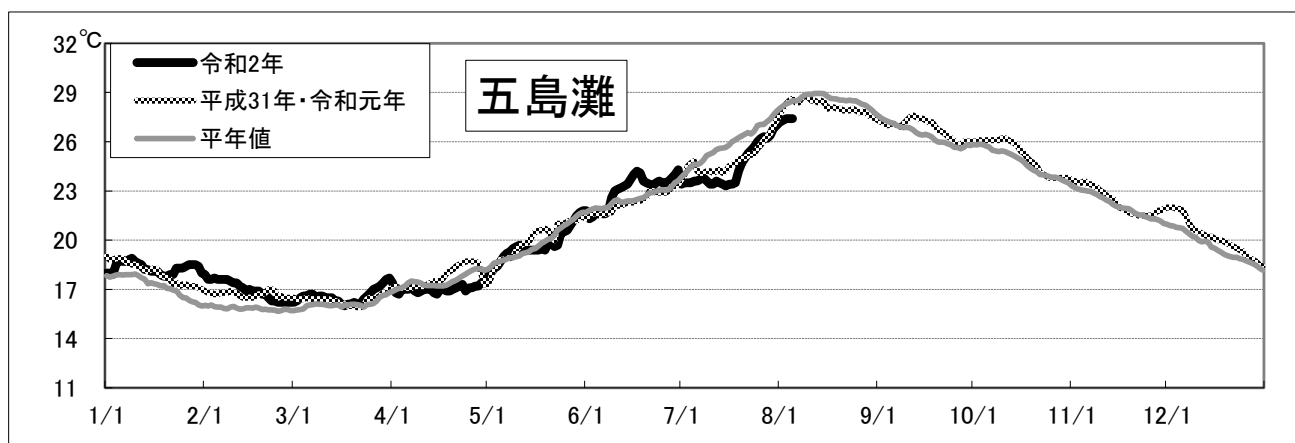
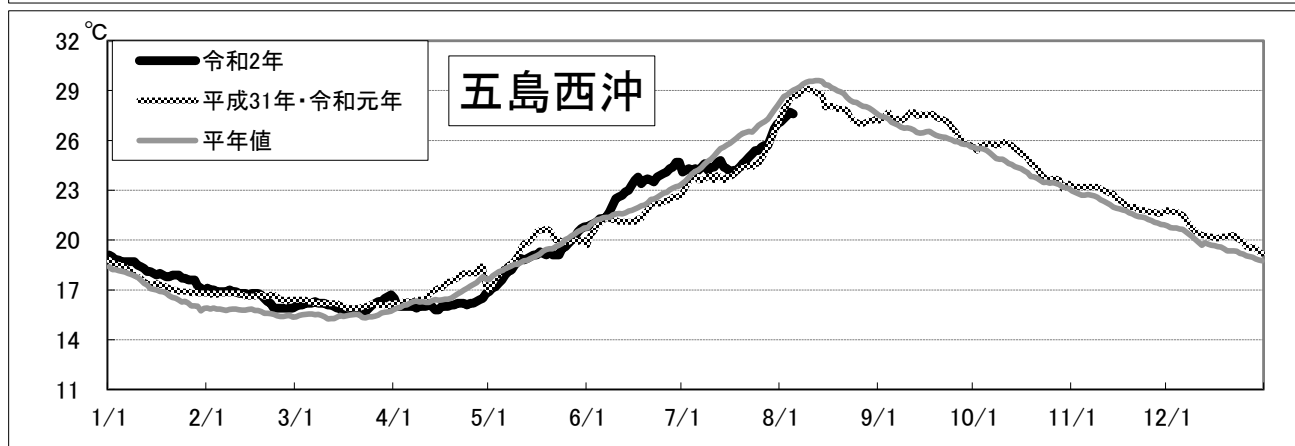
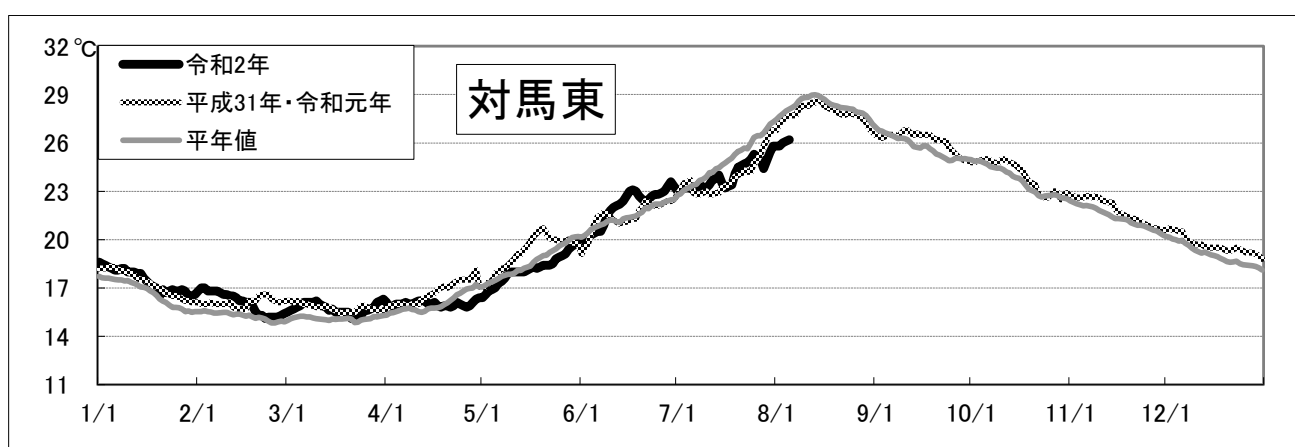
※：詳細不明

# 〔海面水温情報〕 MGDSST（人工衛星水温） [気象庁発表] より

令和 2年 7月30日～令和 2年 8月 5日の平均水温

※人工衛星水温から下記定点水温を抜粋。

	水温	前週差	平年差
対馬東	25.9 °C	0.9 °C	-1.8 °C
五島西沖	27.3 °C	1.7 °C	-1.2 °C
五島灘	27.2 °C	1.2 °C	-0.9 °C



※各定点は漁場図に示す（対馬東：A 五島西沖：B 五島灘：C）

※平年値は過去5年間の平均値。