

小型まき網週間漁獲量

令和2年 9月 10日～ 9月 16日 (旧暦 令和2年 7月 23日～ 7月 29日)

地区	主たる魚種組成	漁獲量 (ト)	*1日1統当り漁獲量 (ト)	出漁日数	1日1統当り漁獲量 (ト)		
					前週	前年	
西彼	マサバ (豆～小)	72%	36	4	6	0.6	8
	マアジ (豆～中)	10%					
	ウルメ (小羽)	1%					
	その他のアジ類	17%					
五島奈留	マアジ (豆)	100%	0.8	0.8	1	—	2
北松南部	マイワシ (小～中羽)	44%	1,022	14	7	11	11
	ウルメ (小～中羽)	25%					
	マサバ (豆～大)	13%					
	マアジ (豆～中)	10%					
	カタクチ (小～大羽)	7%					
	その他のアジ類	1%					
橋湾	カタクチ (中羽)	100%	0.3	0.3	1	—	4

漁業種類別週間漁獲量

令和2年 9月 10日～ 9月 16日 (旧暦 令和2年 7月 23日～ 7月 29日)

漁業種類	地区	主たる魚種	大きさ	漁獲量 (kg)	*1日1統当り漁獲量 (kg)	出漁日数	1日1統当り漁獲量 (kg)	
							前週	前年
イカ釣	対馬東岸	ケンサキ	3～3.5段	64	16	2	48	44
	壱岐勝本	ケンサキ	3段	10,560	2,112/日	5	28/日	805/日
	五島奈留	ケンサキ	2～3段	8,428	112	7	79	62
定置網	五島有川			※	※	※	1,311	97
	五島魚目	カマス		1,649	165	5	—	651
	対馬西岸	ブリ	ヤス	598	60	5	19	240
	対馬東岸			—	—	—	—	243
一本釣	北松宇久	ヒラマサ	4～8 kg	1,002	143/日	7	19/日	158/日
	西彼野母	マアジ		※	※	※	—	19
ヒコ船曳	北松生月	ヒコウ	小ヒコ	6,029	208	6	—	776

注：前年の1日1統当り漁獲量は前年同月の数量を示す。

*：単位「/日」は、1日当たりの漁協水揚量を示す。

※：詳細不明

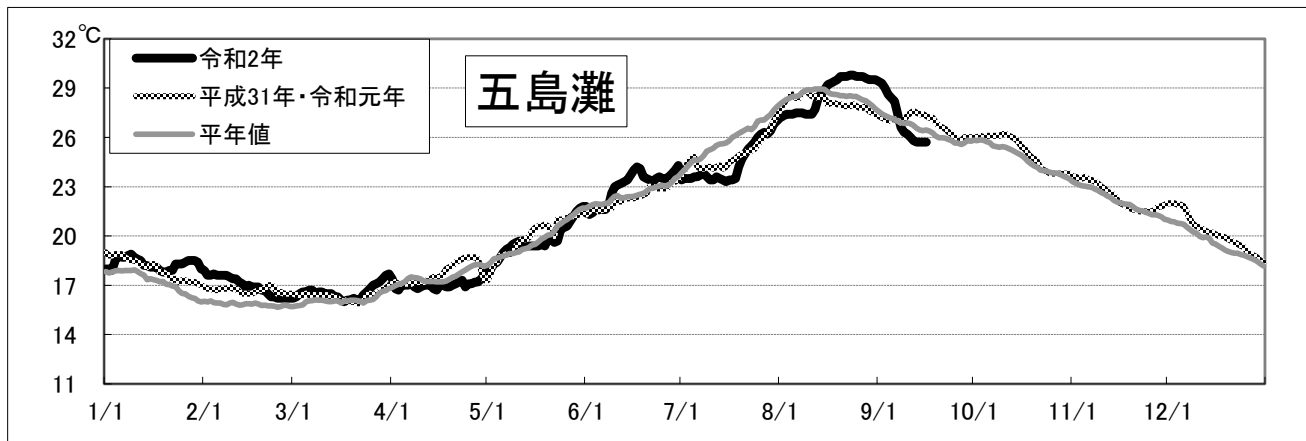
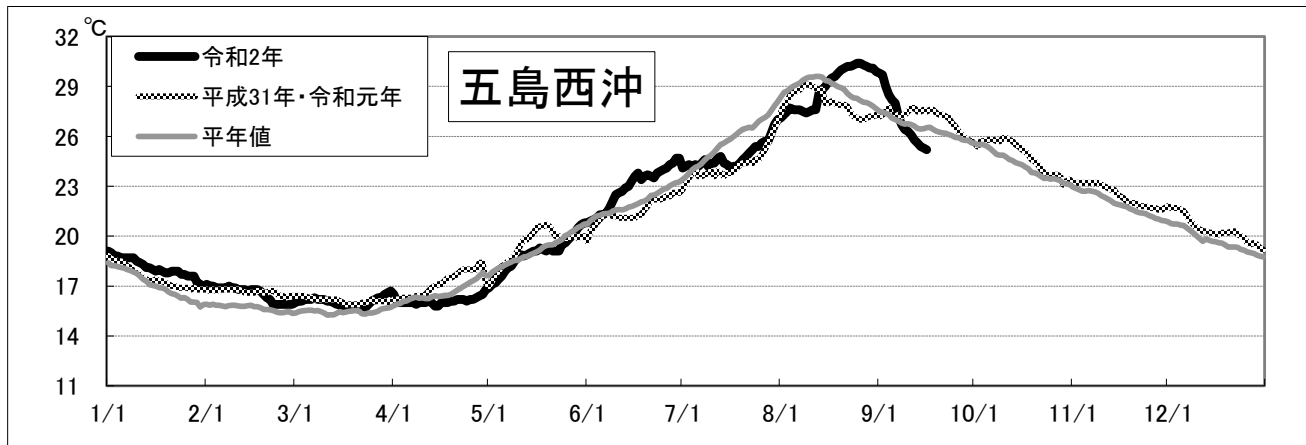
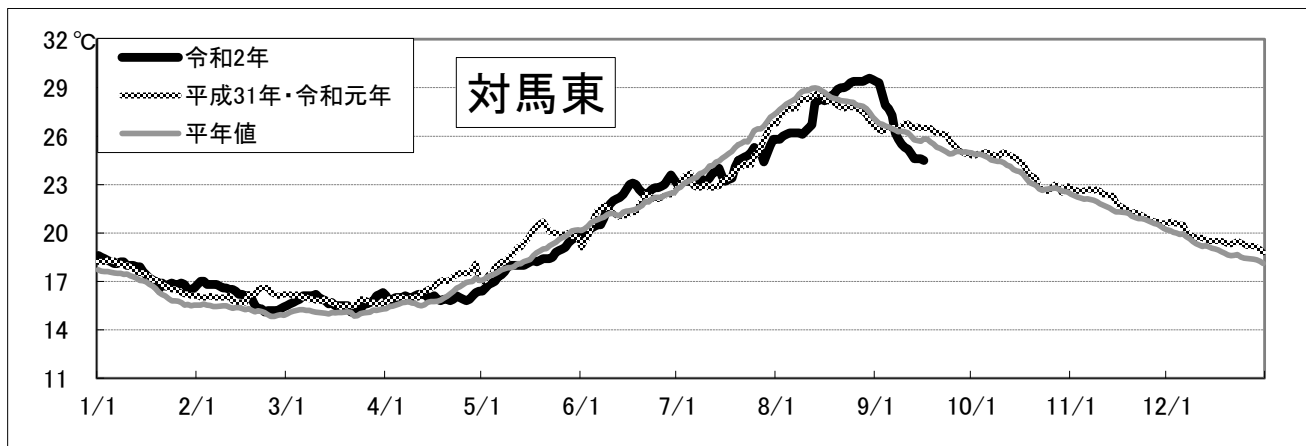
〔海面水温情報〕

MGDSST（人工衛星水温） [気象庁発表] より

令和 2年 9月 10日～令和 2年 9月 16日の平均水温

※人工衛星水温から下記定点水温を抜粋。

	水 温	前 週 差	平 年 差
対馬東	24.8 °C	-2.2 °C	-1.1 °C
五島西沖	25.7 °C	-2.0 °C	-0.9 °C
五島灘	25.8 °C	-2.0 °C	-0.8 °C



※各定点は漁場図に示す（対馬東：A 五島西沖：B 五島灘：C）

※平年値は過去5年間の平均値。