

小型まき網週間漁獲量

令和 3年 3月 11日～ 3月 17日 (旧暦 令和 3年 1月 28日～ 2月 5日)

地区	主たる魚種組成	漁獲量 (ト)	*1日1統当り漁獲量 (ト)	出漁日数	1日1統当り漁獲量 (ト)		
					前週	前年	
西彼	カタクチ	56%	14	3	3	15	15
	マサバ (豆～大)	19%					
	ウルメ (小・大羽)	18%					
	マアジ (豆～中)	3%					
	ゴマサバ (豆)	3%					
	マイワシ (大羽)	1%					
五島 奈留	マアジ (豆～大)	75%	1	0.6	2	—	3
	マサバ (小)	25%					
北松 南部	カタクチ (大羽)	47%	578	8	6	13	7
	マアジ (豆～大)	22%					
	マサバ (豆～大)	18%					
	ウルメ (中～大羽)	9%					
	その他のアジ類	4%					
橋湾		※	※	※	※	※	4

漁業種類別週間漁獲量

令和 3年 3月 11日～ 3月 17日 (旧暦 令和 3年 1月 28日～ 2月 5日)

漁業種類	地区	主たる魚種	大きさ	漁獲量 (kg)	*1日1統当り漁獲量 (kg)	出漁日数	1日1統当り漁獲量 (kg)	
							前週	前年
イカ釣	対馬東岸	スルメイカ	20入	7,930	112	5	127	144
	壱岐勝本	スルメイカ	20入	51,645	8,608/日	6	4,085/日	6,579/日
		ケンサキ	2.5段	4,672	779/日		183/日	160/日
	五島奈留	ケンサキ	2～3段	71	12	5	3	12
定置網	五島有川	ケンサキ		2,722	68	5	145	303
	五島魚目	ブリ	10～12kg	1,459	146	5	1,733	3,234
	対馬西岸	マアジ		309	31	5	93	48
	対馬東岸	ケンサキ		201	40	3	187	74
一本釣	北松宇久	イサキ	250～400g	845	169/日	5	53/日	99/日
	西彼野母	マアジ	150～300g	63	21	3	—	—

注：前年の1日1統当り漁獲量は前年同月の数量を示す。

*：単位「/日」は、1日当たりの漁協水揚量を示す。

※：詳細不明

〔定地水温情報〕 (定置網設置水温計より)

令和3年 3月11日～ 3月17日の平均水温

地名	水温	前週差	前年差	平年差
五島魚目	15.6℃	—	—	+1.2℃

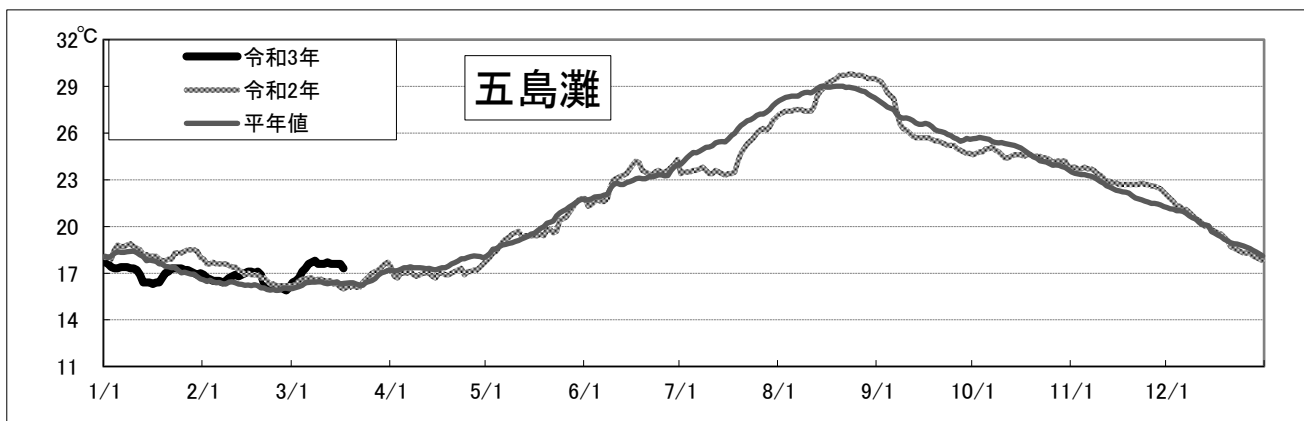
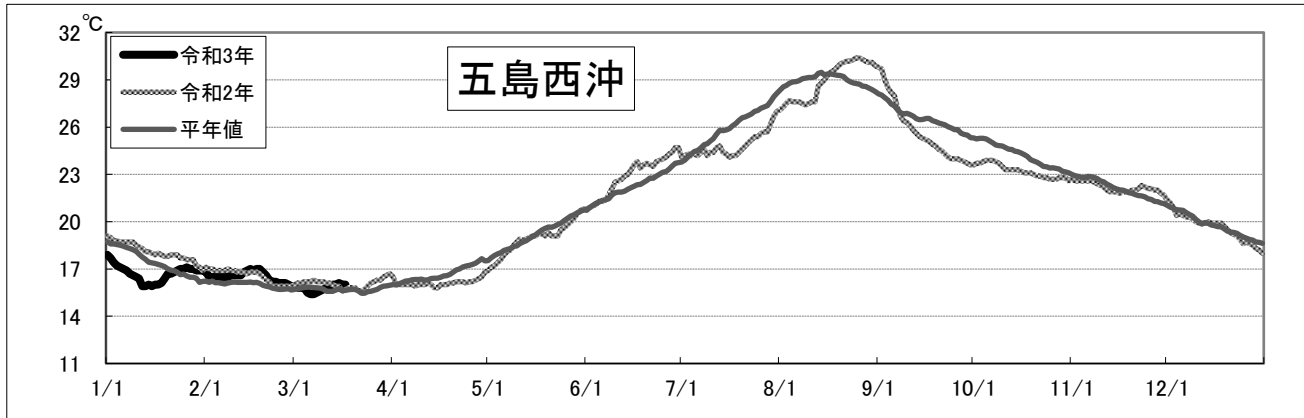
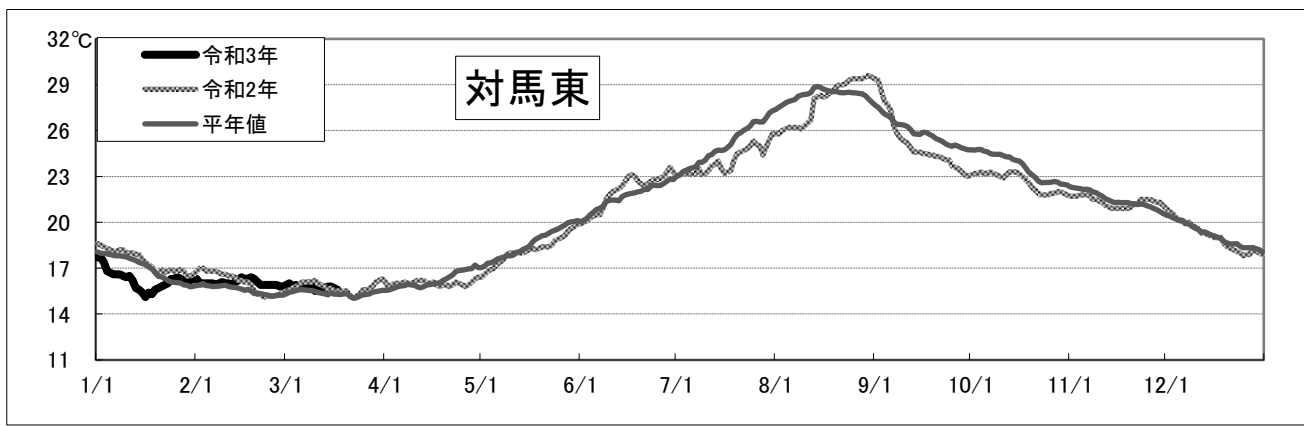
注：平年差は今期の値と平年値（過去10年間の平均値）との差。

〔海面水温情報〕 MGDSSST（人工衛星水温） [気象庁発表] より

令和 3年 3月 11日～令和 3年 3月 17日の平均水温

※人工衛星水温から下記定点水温を抜粋。

	水温	前週差	平年差
対馬東	15.7 °C	-0.1 °C	0.4 °C
五島西沖	16.0 °C	0.4 °C	0.3 °C
五島灘	17.6 °C	0.0 °C	1.2 °C



※各定点は漁場図に示す（対馬東：A 五島西沖：B 五島灘：C）

※平年値は過去5年間の平均値。