

長崎県感染症発生動向調査速報(月報)

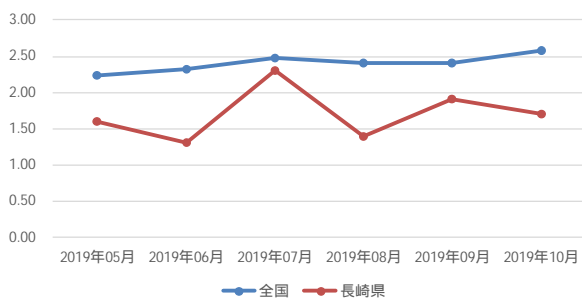
2019年10月 2019年10月1日(火)～2019年10月31日(木)

疾病別・保健所管内別発生状況 (2019年10月)

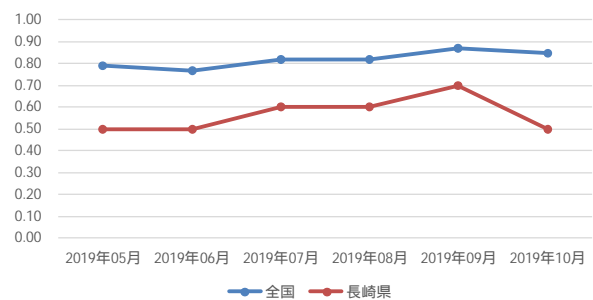
疾患名	定点当たり患者数(県・保健所管轄別)										計
	佐世保市	長崎市	壱岐	西彼	県央	県南	県北	五島	上五島	対馬	
性器クラミジア感染症	1	10	-	1	2	2	1	-	-	-	17
(定点当たり報告数)	0.50	3.33	-	1.00	1.00	2.00	1.00	-	-	-	1.70
性器ヘルペスウイルス感染症	1	2	-	0	2	0	0	-	-	-	5
(定点当たり報告数)	0.50	0.67	-	0.00	1.00	0.00	0.00	-	-	-	0.50
尖圭コンジローマ	1	1	-	1	1	0	0	-	-	-	4
(定点当たり報告数)	0.50	0.33	-	1.00	0.50	0.00	0.00	-	-	-	0.40
淋菌感染症	2	1	-	0	1	0	0	-	-	-	4
(定点当たり報告数)	1.00	0.33	-	0.00	0.50	0.00	0.00	-	-	-	0.40
メチシリン耐性黄色ブドウ球菌感染症	5	11	0	0	13	0	0	1	0	0	30
(定点当たり報告数)	5.00	3.67	0.00	0.00	13.00	0.00	0.00	1.00	0.00	0.00	2.50
ペニシリン耐性肺炎球菌感染症	0	0	0	0	2	0	0	0	0	0	2
(定点当たり報告数)	0.00	0.00	0.00	0.00	2.00	0.00	0.00	0.00	0.00	0.00	0.17
薬剤耐性緑膿菌感染症	0	0	0	0	0	0	0	0	0	0	0
(定点当たり報告数)	0.00	0.00	0.00	0.00	0.00	0.00	0.00	0.00	0.00	0.00	0.00

7疾患のグラフ

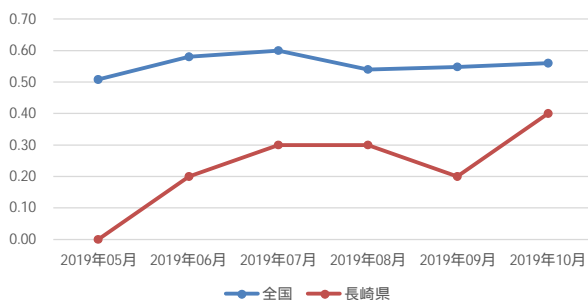
性器クラミジア感染症



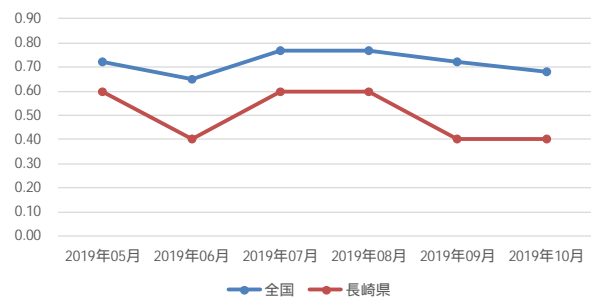
性器ヘルペスウイルス感染症



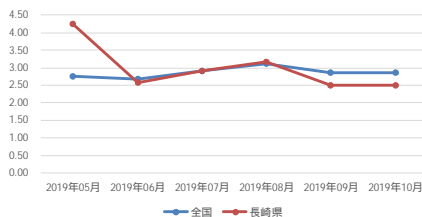
尖圭コンジローマ



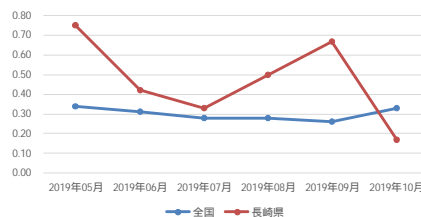
淋菌感染症



メチシリン耐性黄色ブドウ球菌感染症



ペニシリン耐性肺炎球菌感染症



薬剤耐性緑膿菌感染症

