

令和2年4月1日現在

長崎県家畜・家きん飼養頭羽数等調べ

長崎県農林部畜産課

はじめに

この「家畜・家きん飼養頭羽数等調べ」は、本県畜産の動向を把握するため、各市町から令和2年4月1日現在の主要な家畜・家きんの飼養状況等を報告いただき集計したものです。

令和元年における長崎県の農業産出額は1,513億円であり、そのうち畜産の産出額は558億円で農業産出額全体の37%を占めており、本県農業の重要な基幹産業として県民への食料の安定供給、離島・半島地域の農業振興に大きく貢献しております。

近年の畜産をとりまく情勢は、畜産農家の高齢化、飼料価格の高止まりに加え、国際化の進展、防疫対策の強化などによる生産コストの上昇が畜産経営を圧迫するなど、厳しい状況が続いております。

このような中、県といたしましては、「第3期ながさき農林業・農山村活性化計画」等に基づき、飼養規模拡大や生産性の向上による農家所得向上対策、新規就農者の確保育成対策など、産地の維持活性化を目指し、各種施策に取り組んでまいりますので、ご協力、ご支援を賜りますようお願いいたします。

本資料につきましては、農林水産省大臣官房統計部による「畜産統計」を補完する統計資料として、日頃の業務などにご活用いただければ幸いです。

結びに、本調査にご協力いただきました関係者の皆様に厚くお礼申し上げます。

令和3年3月

長崎県畜産課長
山形雅宏

利用上の注意

1、各畜種主要家畜の概要に用いた地域区分は次のとおり。

- ① 県 央 ・ ・ ・ 長崎市、諫早市、大村市、西海市、長与町、時津町
東彼杵町、川棚町、波佐見町
- ② 県 北 ・ ・ ・ 佐世保市、平戸市、松浦市、小値賀町、佐々町
- ③ 島 原 ・ ・ ・ 島原市、雲仙市、南島原市
- ④ 五 島 ・ ・ ・ 五島市、新上五島町
- ⑤ 壱 岐 ・ ・ ・ 壱岐市
- ⑥ 対 馬 ・ ・ ・ 対馬市

— 目 次 —

1. 家畜飼養の概要	1
2. 主要家畜の概要	
(1) 乳用牛	2
(2) 肉用牛	4
(3) 豚	6
(4) 採卵鶏	8
(5) 肉用鶏	10
3. 家畜飼養頭羽数	
(1) 乳用牛	12
(2) 肉用牛	13
黒毛和種	14
褐毛和種	15
その他（繁殖）・交雑種（肥育）	16
日本短角種（肥育）・外国種（肥育）	17
乳用種（肥育）	17
(3) 豚・肉用鶏	18
(4) 採卵鶏	19
(5) 馬・鹿・めん羊・やぎ	20
(6) その他	21
4. 家畜飼養戸数	
(1) 畜種別飼養戸数	22
(2) 肉用牛の品種別飼養戸数	24
(3) 豚の品種別飼養戸数	25
(4) 馬・めん羊・やぎの品種別飼養戸数	26
5. 経営規模別戸数及び頭羽数	
(1) 乳用牛（搾乳牛）	27
(2) 肉用牛（繁殖めす牛）	28
黒毛和種	29
褐毛和種	30
その他	31
(3) 肉用牛（肥育牛）	32
黒毛和種	33
褐毛和種	34
乳用種	35
交雑種	36
日本短角種・外国種	37
(4) 肉用牛（一貫経営）	38

5. 経営規模別戸数及び頭羽数（続き）	
(5) 豚	
肥育専門経営	3 9
子取り専門経営	4 0
一貫経営（繁殖めす豚）	4 1
(6) 採卵鶏（成鶏めす）	4 2
(7) 肉用鶏	4 4
6. 年代別飼養戸数及び頭羽数	
(1) 乳用牛（搾乳牛）	4 6
(2) 肉用牛（繁殖めす牛）	4 8
(3) 肉用牛（肥育牛）	5 0
(4) 豚（肥育専門経営）	5 2
(5) 豚（子取り専門経営）	5 3
(6) 豚（一貫経営・繁殖めす豚）	5 4
(7) 採卵鶏（成鶏めす）	5 6
(8) 肉用鶏	5 8
7. 子畜生産頭数及び肉畜出荷頭数	
(1) 子畜生産頭数	6 0
(2) 肉畜出荷頭数	6 1
8. 家畜市場実績	
(1) 成牛市場	6 2
(2) 子牛市場	6 2
(3) 子牛市場移出出荷頭数調べ	6 4
9. 稲わらの生産量と用途別使用状況	6 6
10. 飼料作物作付面積	6 8

1. 家畜飼養の概要

令和2年4月1日現在の家畜飼養の概要は、下表のとおりである。

区分	年度	飼養戸数		飼養頭羽数	1戸当たり飼養規模
			うち 認定農業者数		
乳用牛	H 3 1	151戸	136戸	7,508頭	49.7頭
	R 2	146戸	130戸	7,132頭	48.8頭
	対前年比	96.7%	95.6%	95.0%	98.2%
肉用牛	H 3 1	2,493戸	1,008戸	84,714頭	34.0頭
	R 2	2,397戸	974戸	86,175頭	36.0頭
	対前年比	96.1%	96.6%	101.7%	105.8%
豚	H 3 1	90戸	61戸	189,467頭	2,105頭
	R 2	91戸	65戸	197,076頭	2,166頭
	対前年比	101.1%	106.6%	104.0%	102.9%
採卵鶏(※)	H 3 1	64戸	34戸	1,711,867羽	26,748羽
	R 2	55戸	33戸	1,713,458羽	31,154羽
	対前年比	85.9%	97.1%	100.1%	116.5%
肉用鶏	H 3 1	50戸	39戸	3,261,032羽	65,221羽
	R 2	49戸	39戸	3,099,744羽	63,260羽
	対前年比	98.0%	100.0%	95.1%	97.0%

※採卵鶏は、総飼養羽数が1,000羽未満の飼養者を除く。

2. 主要家畜の概要

(1) 乳用牛

ア. 飼養戸数

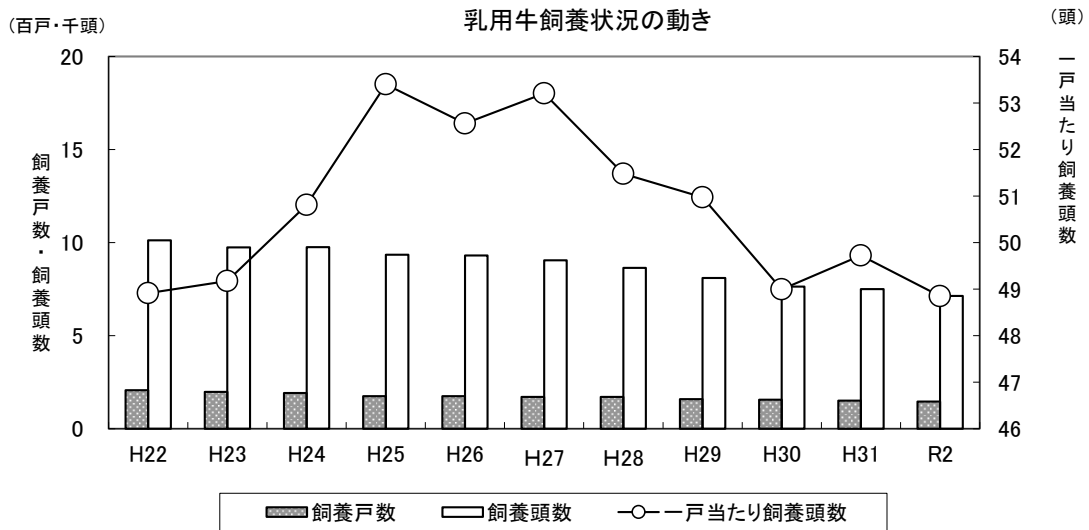
県計 146戸 で、前年に対し 5戸 (3.3%) 減少した。

イ. 飼養頭数

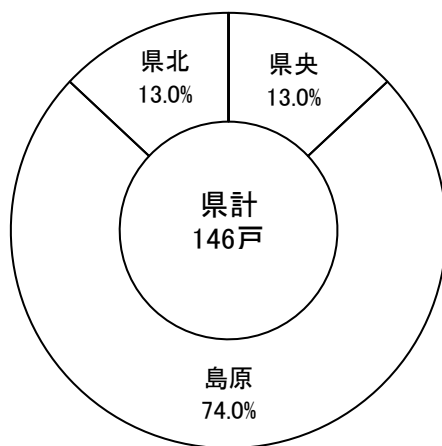
県計 7,132頭 で、前年に対し 376頭 (5.0%) 減少した。

ウ. 一戸当たり飼養規模

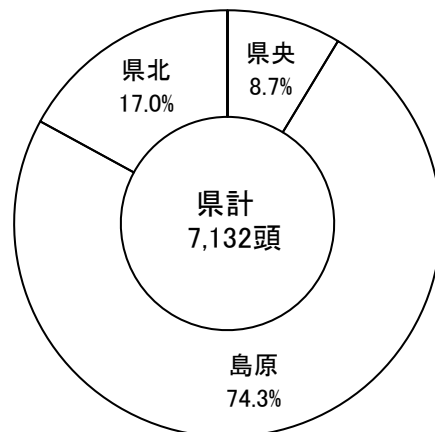
県平均 48.8頭 で、前年に対し 0.9頭 (1.8%) 減少した。



地域別飼養戸数割合



地域別飼養頭数割合



乳用牛

(単位：戸、頭、%)

	飼養戸数					飼養頭数			一戸当たり飼養頭数		
	平成 31年度	認定 農業者	令和 2年度	認定 農業者	前年比	平成 31年度	令和 2年度	前年比	平成 31年度	令和 2年度	前年比
長崎市	1	1	1	1	100.0	48	42	87.5	48.0	42.0	87.5
諫早市	12	11	12	10	100.0	548	426	77.7	45.7	35.5	77.7
大村市	4	3	4	3	100.0	109	100	91.7	27.3	25.0	91.7
西海市	2	2	2	2	100.0	44	50	113.6	22.0	25.0	113.6
長与町					—			—			—
東彼杵町					—			—			—
川棚町					—			—			—
波佐見町					—			—			—
(県央地域計)	19	17	19	16	100.0	749	618	82.5	39.4	32.5	82.5
島原市	20	16	20	16	100.0	1,139	1,062	93.2	57.0	53.1	93.2
雲仙市	43	41	43	41	100.0	1,921	1,862	96.9	44.7	43.3	96.9
南島原市	49	45	45	41	91.8	2,492	2,374	95.3	50.9	52.8	103.7
(島原地域計)	112	102	108	98	96.4	5,552	5,298	95.4	49.6	49.1	99.0
佐世保市	16	14	15	13	93.8	1,098	1,099	100.1	68.6	73.3	106.8
平戸市	1	1	1	1	100.0	41	41	100.0	41.0	41.0	100.0
松浦市	3	2	3	2	100.0	68	76	111.8	22.7	25.3	111.8
小値賀町					—			—			—
佐々町					—			—			—
(県北地域計)	20	17	19	16	95.0	1,207	1,216	100.7	60.4	64.0	106.0
五島市					—			—			—
新上五島町					—			—			—
(五島地域計)					—			—			—
壱岐市					—			—			—
対馬市					—			—			—
県計	151	136	146	130	96.7	7,508	7,132	95.0	49.7	48.8	98.2

(2) 肉用牛

ア. 飼養戸数

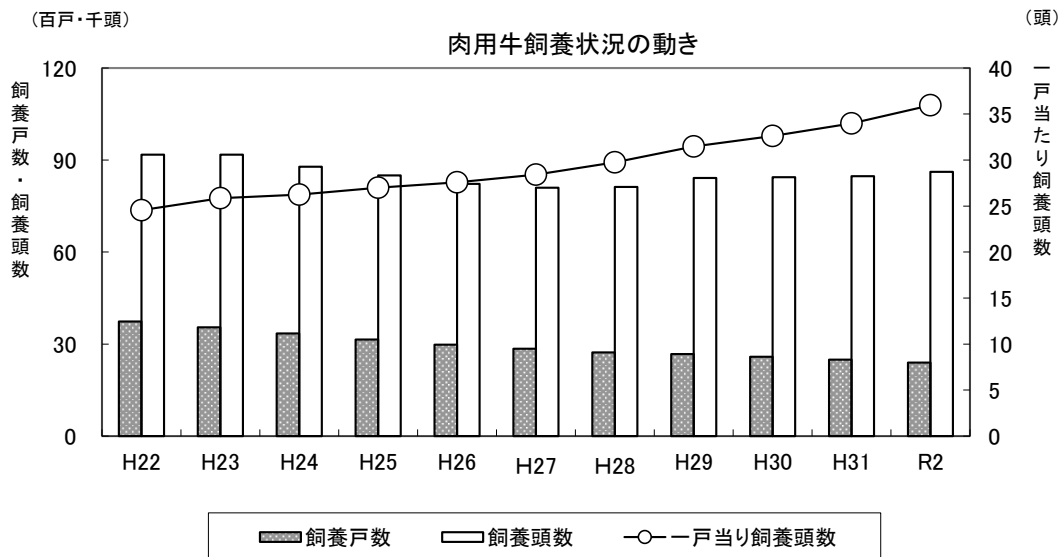
県計 2,397戸 で、前年に対し 96戸 (3.9%) 減少した。

イ. 飼養頭数

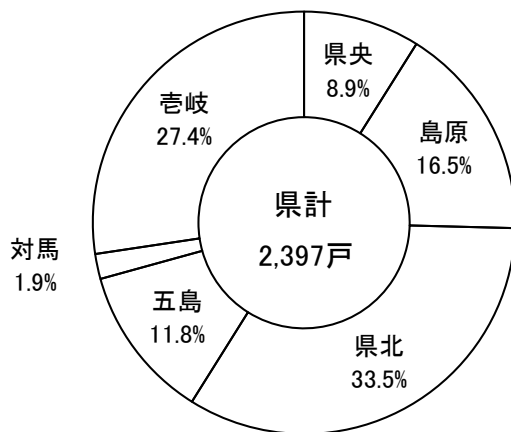
県計 86,175頭 で、前年に対し 1,461頭 (1.7%) 増加した。

ウ. 一戸当たり飼養規模

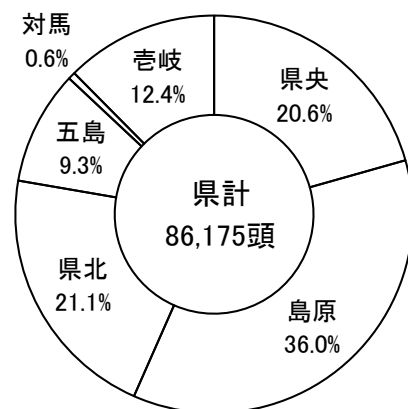
県平均 36.0頭 で、前年に対し 2.0頭 (5.5%) 増加した。



地域別飼養戸数



地域別飼養頭数



肉用牛

(単位：戸、頭、%)

	飼養戸数					飼養頭数			一戸当たり飼養頭数		
	平成 31年度	認定 農業者	令和 2年度	認定 農業者	前年比	平成 31年度	令和 2年度	前年比	平成 31年度	令和 2年度	前年比
長崎市	21	16	22	17	104.8	3,509	3,560	101.5	167.1	161.8	96.8
諫早市	79	38	73	35	92.4	1,778	1,764	99.2	22.5	24.2	107.4
大村市	21	13	20	12	95.2	3,366	3,197	95.0	160.3	159.9	99.7
西海市	49	33	51	35	104.1	5,418	5,300	97.8	110.6	103.9	94.0
長与町	1	1	1	1	100.0	8	10	125.0	8.0	10.0	125.0
東彼杵町	22	16	22	15	100.0	1,321	1,400	106.0	60.0	63.6	106.0
川棚町	11	11	11	11	100.0	1,612	1,617	100.3	146.5	147.0	100.3
波佐見町	14	10	14	9	100.0	997	919	92.2	71.2	65.6	92.2
(県央地域計)	218	138	214	135	98.2	18,009	17,767	98.7	82.6	83.0	100.5
島原市	61	27	55	21	90.2	3,294	3,856	117.1	54.0	70.1	129.8
雲仙市	218	117	202	113	92.7	14,849	14,566	98.1	68.1	72.1	105.9
南島原市	138	95	138	97	100.0	12,275	12,591	102.6	88.9	91.2	102.6
(島原地域計)	417	239	395	231	94.7	30,418	31,013	102.0	72.9	78.5	107.6
佐世保市	260	95	247	92	95.0	5,641	6,091	108.0	21.7	24.7	113.7
平戸市	330	98	315	90	95.5	6,251	6,162	98.6	18.9	19.6	103.3
松浦市	177	62	163	61	92.1	4,104	3,958	96.4	23.2	24.3	104.7
小値賀町	42	26	40	25	95.2	1,141	1,192	104.5	27.2	29.8	109.7
佐々町	38	12	38	14	100.0	738	788	106.8	19.4	20.7	106.8
(県北地域計)	847	293	803	282	94.8	17,875	18,191	101.8	21.1	22.7	107.3
五島市	272	123	274	129	100.7	7,764	7,814	100.6	28.5	28.5	99.9
新上五島町	11	4	9	3	81.8	190	175	92.1	17.3	19.4	112.6
(五島地域計)	283	127	283	132	100.0	7,954	7,989	100.4	28.1	28.2	100.4
壱岐市	678	193	656	177	96.8	9,931	10,707	107.8	14.6	16.3	111.4
対馬市	50	18	46	17	92.0	527	508	96.4	10.5	11.0	104.8
県計	2,493	1,008	2,397	974	96.1	84,714	86,175	101.7	34.0	36.0	105.8

(3) 豚

ア. 飼養戸数

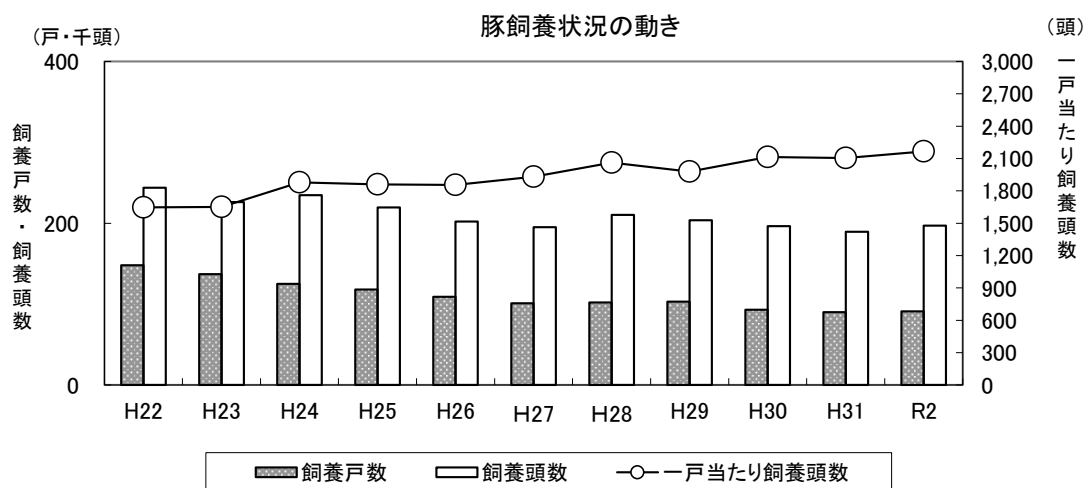
県計 87戸 で、前年に対し 1戸 (1.1%) 減少した。

イ. 飼養頭数

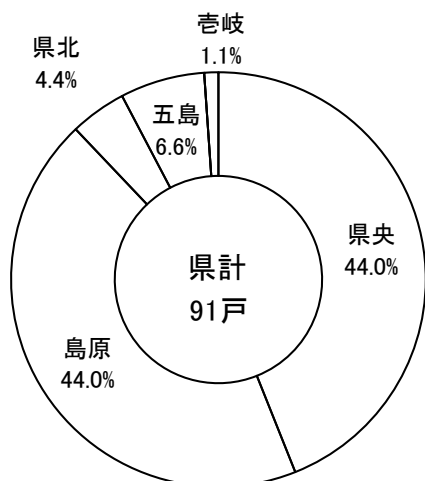
県計 197,076頭 で、前年に対し 7,609頭 (4.0%) 増加した。

ウ. 一戸当たり飼養規模

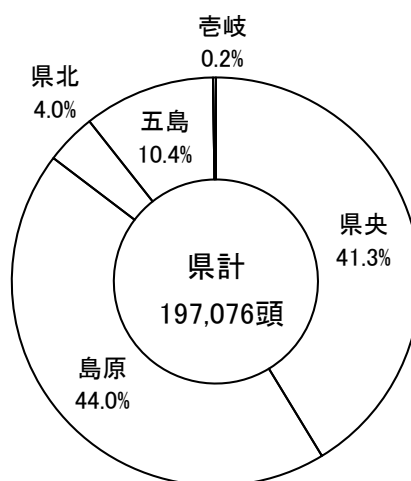
県平均 2,265頭 で、前年に対し 112.2頭 (5.2%) 増加した。



地域別飼養戸数



地域別飼養頭数



豚

(単位：戸、頭、%)

	飼養戸数					飼養頭数			一戸当たり飼養頭数		
	平成 31年度	認定 農業者	令和 2年度	認定 農業者	前年比	平成 31年度	令和 2年度	前年比	平成 31年度	令和 2年度	前年比
長崎市	4	3	4	2	100.0	3,229	3,769	116.7	807	942	116.7
諫早市	16	8	16	10	100.0	16,384	17,018	103.9	1,024	1,064	103.9
大村市	5	4	5	4	100.0	5,613	3,851	68.6	1,123	770	68.6
西海市	13	10	15	11	115.4	56,959	56,766	99.7	4,381	3,784	86.4
長与町					—			—			—
東彼杵町					—			—			—
川棚町					—			—			—
波佐見町					—			—			—
(県央地域計)	38	25	40	27	105.3	82,185	81,404	99.0	2,163	2,035	94.1
島原市	15	9	13	9	86.7	41,749	34,355	82.3	2,783	2,643	94.9
雲仙市	12	8	14	10	116.7	19,710	35,487	180.0	1,643	2,535	154.3
南島原市	14	12	13	12	92.9	17,532	16,940	96.6	1,252	1,303	104.1
(島原地域計)	41	29	40	31	97.6	78,991	86,782	109.9	1,927	2,170	112.6
佐世保市	2	1	2	1	100.0	182	125	68.7	91	63	68.7
平戸市	1	1	1	1	100.0	771	776	100.6	771	776	100.6
松浦市	1	1	1	1	100.0	6,750	7,025	104.1	6,750	7,025	104.1
小値賀町					—			—			—
佐々町					—			—			—
(県北地域計)	4	3	4	3	100.0	7,703	7,926	102.9	1,926	1,982	102.9
五島市	5	4	5	4	100.0	19,984	20,511	102.6	3,997	4,102	102.6
新上五島町	1		1		—	4	7	—		7	—
(五島地域計)	6	4	6	4	100.0	19,988	20,518	102.7	3,331	3,420	102.7
壱岐市	1		1		100.0	600	446	74.3	600	446	74.3
対馬市					—			—			—
県計	90	61	91	65	101.1	189,467	197,076	104.0	2,105	2,166	102.9
県計 (複数農場を保有している 農家重複分除く)	88	61	87	61	98.9				2,153	2,265	105.2

(4) 採卵鶏

ア. 飼養戸数

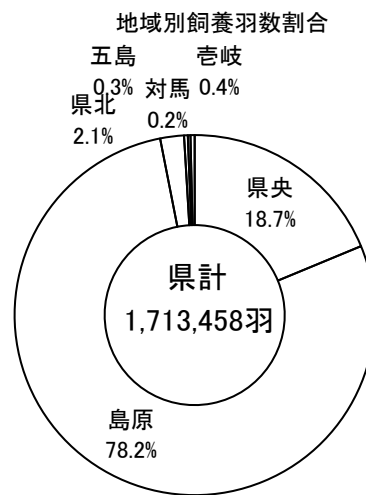
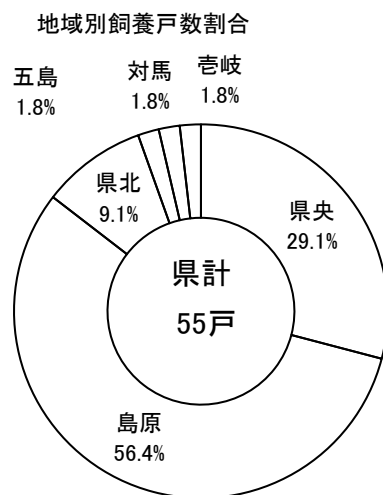
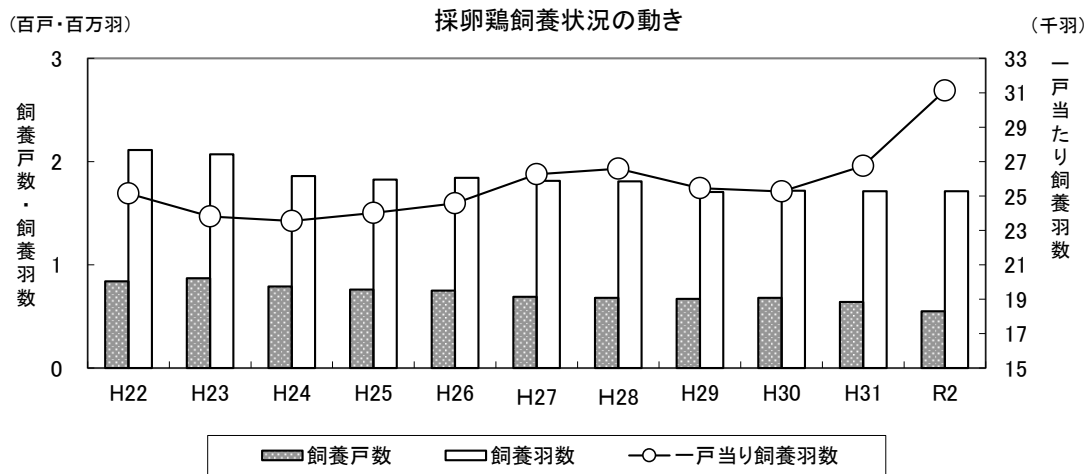
県計 55戸 で、前年に対し 9戸 (14.1%) 減少した。

イ. 飼養羽数

県計 1,713千羽 で、前年に対し 1,591羽 (0.1%) 増加した。

ウ. 一戸当たり飼養規模

県平均 31千羽 で、前年に対し 4,406羽 (16.5%) 増加した。



採卵鶏

(単位：戸、羽、%)

	飼養戸数					飼養羽数			一戸当たり飼養羽数		
	平成 31年度	認定 農業者	令和 2年度	認定 農業者	前年比	平成 31年度	令和 2年度	前年比	平成 31年度	令和 2年度	前年比
長崎市	2		2		100.0	7,000	3,600	51.4	3,500	1,800	51.4
諫早市	5	3	4	3	80.0	65,400	63,800	97.6	13,080	15,950	121.9
大村市	2	2	2	2	100.0	74,472	62,928	84.5	37,236	31,464	84.5
西海市	5	3	5	2	100.0	44,000	47,500	108.0	8,800	9,500	108.0
東彼杵町	2	2	2	2	100.0	133,100	131,400	98.7	66,550	65,700	98.7
川棚町	1	1	1	1	100.0	12,000	12,000	100.0	12,000	12,000	100.0
波佐見町					—			—			—
(県央地域計)	17	11	16	10	94.1	335,972	321,228	95.6	19,763	20,077	101.6
島原市	26	17	23	17	88.5	1,157,874	1,202,410	103.8	44,534	52,279	117.4
雲仙市	6	2	3	2	50.0	89,742	67,500	75.2	14,957	22,500	150.4
南島原市	5	3	5	3	100.0	71,600	69,600	97.2	14,320	13,920	97.2
(島原地域計)	37	22	31	22	83.8	1,319,216	1,339,510	101.5	35,654	43,210	121.2
佐世保市	5		4		80.0	34,719	33,300	95.9	6,944	8,325	119.9
平戸市					—			—			—
松浦市	1		1		100.0	2,400	3,200	133.3	2,400	3,200	133.3
小値賀町					—			—			—
佐々町					—			—			—
(県北地域計)	6		5		83.3	37,119	36,500	98.3	6,187	7,300	118.0
五島市	1		1		100.0	7,500	5,800	77.3	7,500	5,800	77.3
(五島地域計)	1		1		100.0	7,500	5,800	77.3	7,500	5,800	77.3
壱岐市	1	1	1	1	100.0	8,900	6,420	72.1	8,900	6,420	72.1
対馬市	2		1		50.0	3,160	4,000	126.6	1,580	4,000	253.2
県計	64	34	55	33	85.9	1,711,867	1,713,458	100.1	26,748	31,154	116.5

※総飼養羽数が1,000羽未満の飼養者を除く。

(5) 肉用鶏

ア. 飼養戸数

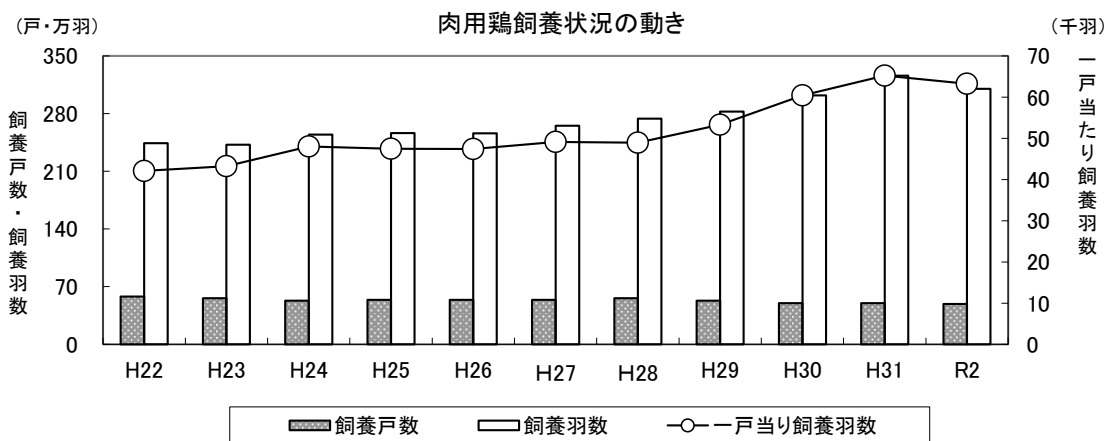
県計 49戸 で、前年に対し 1戸 (2.0%) 減少した。

イ. 飼養羽数

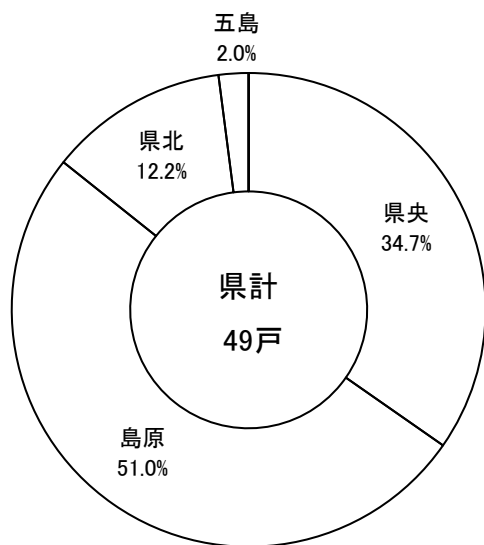
県計 3,100千羽 で、前年に対し 161千羽 (4.9%) 減少した。

ウ. 一戸当たり飼養規模

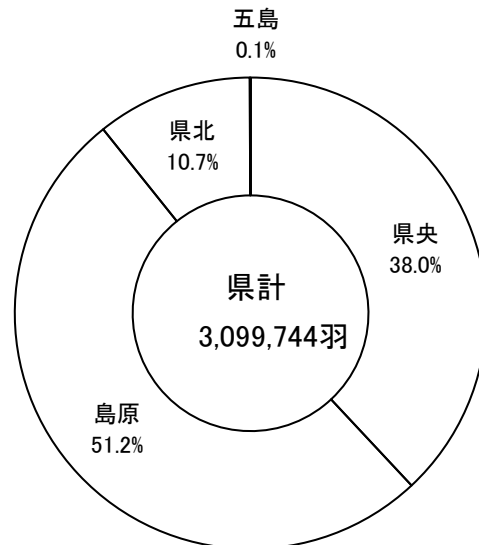
県平均 63千羽 で、前年に対し 1,961羽 (3.0%) 減少した。



地域別飼養戸数割合



地域別飼養羽数割合



肉用鶏

(単位：戸、羽、%)

	飼養戸数					飼養羽数			一戸当たり飼養羽数		
	平成 31年度	認定 農業者	令和 2年度	認定 農業者	前年比	平成 31年度	令和 2年度	前年比	平成 31年度	令和 2年度	前年比
長崎市	4	4	4	4	100.0	393,000	390,000	99.2	98,250	97,500	99.2
諫早市	8	5	7	4	87.5	560,400	521,643	93.1	70,050	74,520	106.4
大村市	1	1	2	2	200.0	23,000	56,000	243.5	23,000	28,000	121.7
西海市	2	2	2	2	100.0	145,000	147,000	101.4	72,500	73,500	101.4
長与町	1		1		100.0	30,000	29,500	98.3	30,000	29,500	98.3
東彼杵町					—			—			—
川棚町					—			—			—
波佐見町	1	1	1	1	100.0	35,000	35,000	100.0	35,000	35,000	100.0
(県央地域計)	17	13	17	13	100.0	1,186,400	1,179,143	99.4	69,788	69,361	99.4
島原市	3	2	2		66.7	29,470	18,092	61.4	9,823	9,046	92.1
雲仙市	6	4	6	4	100.0	207,737	213,305	102.7	34,623	35,551	102.7
南島原市	17	15	17	15	100.0	1,345,500	1,356,000	100.8	79,147	79,765	100.8
(島原地域計)	26	21	25	19	96.2	1,582,707	1,587,397	100.3	60,873	63,496	104.3
佐世保市	2	2	2	2	100.0	103,000	103,000	100.0	51,500	51,500	100.0
平戸市	1	1	1	1	100.0	70,000	66,500	95.0	70,000	66,500	95.0
松浦市	2	1	2	2	100.0	275,000	120,000	43.6	137,500	60,000	43.6
小値賀町					—			—			—
佐々町	1	1	1	1	100.0	42,000	42,000	100.0	42,000	42,000	100.0
(県北地域計)	6	5	6	6	100.0	490,000	331,500	67.7	81,667	55,250	67.7
五島市	1		1	1	100.0	1,925	1,704	88.5	1,925	1,704	88.5
新上五島町					—			—			—
(五島地域計)	1		1	1	100.0	1,925	1,704	88.5	1,925	1,704	88.5
壱岐市					—			—			—
対馬市					—			—			—
県計	50	39	49	39	98.0	3,261,032	3,099,744	95.1	65,221	63,260	97.0

3. 家畜飼養頭羽数

(1) 乳用牛 (単位：頭、%)								
区分 市町村名	18ヵ月以上				18ヵ月未満			合計
	経産牛		未經産牛	小計	3~ 18ヵ月	3ヵ月 未満	小計	
	搾乳牛	乾乳牛						
長崎市	32	3	3	38	4		4	42
諫早市	296	45	48	389	26	11	37	426
大村市	59	4	9	72	26	2	28	100
西海市	32	1	2	35	11	4	15	50
(県央地域計)	419	53	62	534	67	17	84	618
島原市	787	99	57	943	89	30	119	1,062
雲仙市	1,309	108	134	1,551	263	48	311	1,862
南島原市	1,771	137	167	2,075	227	72	299	2,374
(島原地域計)	3,867	344	358	4,569	579	150	729	5,298
佐世保市	717	70	118	905	152	42	194	1,099
平戸市	25	3	1	29	11	1	12	41
松浦市	43	4	6	53	17	6	23	76
(県北地域計)	785	77	125	987	180	49	229	1,216
(五島地域計)								
壱岐市								
対馬市								
県計	5,071	474	545	6,090	826	216	1,042	7,132
前年計	5,286	521	590	6,397	893	218	1,111	7,508
対前年比	95.9	91.0	92.4	95.2	92.5	99.1	93.8	95.0

3. 家畜飼養頭羽数

(2) 肉用牛										(単位：頭、%)	
市町村名	繁殖用※1				肥育用				種雄牛 ※3	合計	
	18ヵ月 以上	12～ 18ヵ月	小計	12ヵ月 未満 ※2	めす	うち 老廃	去勢・雄	小計			
長崎市	59	4	63	21	310	3	3,166	3,476		3,560	
諫早市	890	50	940	493	131		200	331		1,764	
大村市	284	13	297	141	1,465	18	1,294	2,759		3,197	
西海市	765	61	826	288	1,236	20	2,948	4,184	2	5,300	
長与町					10			10		10	
東彼杵町	206	23	229	135	3		1,033	1,036		1,400	
川棚町	154	11	165	87	46	15	1,319	1,365		1,617	
波佐見町	96	32	128	48	102	3	641	743		919	
(県央地域計)	2,454	194	2,648	1,213	3,303	59	10,601	13,904	2	17,767	
島原市	1,448	205	1,653	516	354	195	1,333	1,687		3,856	
雲仙市	3,609	668	4,277	1,200	2,877	27	6,212	9,089		14,566	
南島原市	2,068	214	2,282	1,110	5,030	242	4,169	9,199		12,591	
(島原地域計)	7,125	1,087	8,212	2,826	8,261	464	11,714	19,975		31,013	
佐世保市	2,641	165	2,806	1,714	1,029	27	542	1,571		6,091	
平戸市	3,054	185	3,239	1,960	368	15	555	923	40	6,162	
松浦市	1,877	205	2,082	1,177	19		680	699		3,958	
小値賀町	701	57	758	434						1,192	
佐々町	443	40	483	210	58	8	37	95		788	
(県北地域計)	8,716	652	9,368	5,495	1,474	50	1,814	3,288	40	18,191	
五島市	4,371	304	4,675	2,511	380	10	248	628		7,814	
新上五島町	111	7	118	57						175	
(五島地域計)	4,482	311	4,793	2,568	380	10	248	628		7,989	
壱岐市	5,583	399	5,982	3,269	683	107	773	1,456		10,707	
対馬市	316	25	341	167						508	
県計	28,676	2,668	31,344	15,538	14,101	690	25,150	39,251	42	86,175	
前年計	28,216	2,617	30,833	15,197	14,070	649	24,554	38,624	60	84,714	
対前年比	101.6	101.9	101.7	102.2	100.2	106.3	102.4	101.6	70.0	101.7	

※1 供卵牛を含む。

※2 販売目的の自家生産牛を含む。

※3 直接検定牛含む。

3. 家畜飼養頭羽数

(2) 肉用牛品種別(黒毛和種)										(単位:頭、%)	
区分 市区町村名	繁殖用※1				肥育用				種雄牛 ※3	合計	
	18ヵ月 以上	12~ 18ヵ月	小計	12ヵ月 未満※2	めす	うち 老廃	去勢・雄	小計			
長崎市	59	4	63	21	249	3	2,037	2,286		2,370	
諫早市	887	50	937	491	125		132	257		1,685	
大村市	284	13	297	137	1,267	17	1,207	2,474		2,908	
西海市	765	61	826	288	876	20	1,809	2,685	2	3,801	
長与町					10			10		10	
東彼杵町	206	23	229	97	3		1,033	1,036		1,362	
川棚町	154	11	165	87	46	15	1,319	1,365		1,617	
波佐見町	96	28	124	33	102	3	641	743		900	
(県央地域計)	2,451	190	2,641	1,154	2,678	58	8,178	10,856	2	14,653	
島原市	1,446	205	1,651	516	318	178	550	868		3,035	
雲仙市	3,590	666	4,256	1,192	1,853	19	4,311	6,164		11,612	
南島原市	2,063	214	2,277	1,110	458	238	425	883		4,270	
(島原地域計)	7,099	1,085	8,184	2,818	2,629	435	5,286	7,915		18,917	
佐世保市	2,641	165	2,806	1,714	1,029	27	390	1,419		5,939	
平戸市	3,054	185	3,239	1,960	367	15	553	920	40	6,159	
松浦市	1,876	205	2,081	1,168	18		680	698		3,947	
小値賀町	701	57	758	434						1,192	
佐々町	441	40	481	204	48	8	37	85		770	
(県北地域計)	8,713	652	9,365	5,480	1,462	50	1,660	3,122	40	18,007	
五島市	4,371	304	4,675	2,511	380	10	248	628		7,814	
新上五島町	111	7	118	57						175	
(五島地域計)	4,482	311	4,793	2,568	380	10	248	628		7,989	
壱岐市	5,583	399	5,982	3,269	683	107	773	1,456		10,707	
対馬市	132	10	142	71						213	
県計	28,460	2,647	31,107	15,360	7,832	660	16,145	23,977	42	70,486	
前年計	27,920	2,606	30,526	14,986	7,467	627	16,032	23,499	60	69,071	
対前年比	101.9	101.6	101.9	102.5	104.9	105.3	100.7	102.0	70.0	102.0	

※1 供卵牛を含む。

※2 販売目的の自家生産牛を含む。

※3 直接検定牛含む。

3. 家畜飼養頭羽数

(2) 肉用牛品種別 (褐毛和種)										黒毛和種・褐毛和種 合計		
市区町村名	繁殖用※1				肥育用				合計	繁殖用 12カ月以上	肥育用 めす, 去勢, 雄	合計
	18カ月 以上	12~ 18カ月	小計	12カ 月 未 満 ※2	めす	うち 老 廃	去勢 ・ 雄	小計				
長崎市										63	2,286	2,349
諫早市										937	257	1,194
大村市				4	4	1	2	6	10	297	2,480	2,777
西海市										826	2,685	3,511
長与町											10	10
東彼杵町										229	1,036	1,265
川棚町										165	1,365	1,530
波佐見町		4	4	13					17	128	743	871
(県央地域計)		4	4	17	4	1	2	6	27	2,645	10,862	13,507
島原市					16	16		16	16	1,651	884	2,535
雲仙市	4	1	5	1			4	4	10	4,261	6,168	10,429
南島原市					5		85	90	90	2,277	973	3,250
(島原地域計)	4	1	5	1	21	16	89	110	116	8,189	8,025	16,214
佐世保市										2,806	1,419	4,225
平戸市										3,239	920	4,159
松浦市	1		1	3					4	2,082	698	2,780
小値賀町										758		758
佐々町					10			10	10	481	95	576
(県北地域計)	1		1	3	10			10	14	9,366	3,132	12,498
五島市										4,675	628	5,303
新上五島町										118		118
(五島地域計)										4,793	628	5,421
壱岐市										5,982	1,456	7,438
対馬市	184	15	199	96					295	341		341
県計	189	20	209	117	35	17	91	126	452	31,316	24,103	55,419
前年計	220	5	225	111	58	12	82	140	476	30,751	23,639	54,390
対前年比	85.9	400.0	92.9	105.4	60.3	141.7	111.0	90.0	95.0	101.8	102.0	101.9

※1 供卵牛を含む。

※2 販売目的の自家生産牛を含む。

※3 直接検定牛含む。

3. 家畜飼養頭羽数

(2) 肉用牛品種別 (その他・交雑種) (単位: 頭、%)										
市町村名	その他 (繁殖)				合計	交雑種 (肥育)				合計
	18ヵ月以上	12~18ヵ月	小計	12ヵ月未満		6ヵ月以上		6ヵ月未満		
						めす	去勢・雄	めす	去勢・雄	
長崎市						912	35	217	26	1,190
諫早市	3		3	2	5	2		6	6	14
大村市						41	160			201
西海市						646	290	108	70	1,114
東彼杵町				38	38					
波佐見町				2	2					
(県央地域計)	3		3	42	45	1,601	485	331	102	2,519
島原市	2		2		2	18	7	3	5	33
雲仙市	15	1	16	7	23	1,741	956	107	68	2,872
南島原市	5		5		5	1,524	3,161	1,337	1,373	7,395
(島原地域計)	22	1	23	7	30	3,283	4,124	1,447	1,446	10,300
平戸市								1	1	2
松浦市				6	6					
佐々町	2		2	6	8					
(県北地域計)	2		2	12	14			1	1	2
(五島地域計)										
壱岐市										
対馬市										
県計	27	1	28	61	89	4,884	4,609	1,779	1,549	12,821
前年計	76	6	82	100	182	4,578	5,297	1,612	1,209	12,696
対前年比	35.5	16.7	34.1	61.0	48.9	106.7	87.0	110.4	128.1	101.0

3. 家畜飼養頭羽数

市町村名	日本短角種（肥育）		合計	外国種（肥育）		合計
	めす	去勢・雄		めす	去勢・雄	
大村市	28	36	64	6	8	14
（県央地域計）	28	36	64	6	8	14
島原市					708	708
雲仙市		47	47			
（島原地域計）		47	47		708	708
松浦市	1		1			
（県北地域計）	1		1			
（五島地域計）						
壱岐市						
対馬市						
県計	29	83	112	6	716	722
前年計	25	24	49	—	453	453
対前年比	116.0	345.8	228.6	600.0	158.1	159.4

市町村名	6ヵ月以上			6ヵ月未満		合計
	めす	うち老廃	去勢・雄	めす	去勢・雄	
諫早市					60	60
西海市			381		4	385
（県央地域計）			381		64	445
島原市	8	1	54			62
雲仙市		8			2	2
南島原市	32	4	384	1	414	831
（島原地域計）	40	13	438	1	416	895
佐世保市			152			152
平戸市					1	1
（県北地域計）			152		1	153
（五島地域計）						
壱岐市						
対馬市						
県計	40	13	971	1	481	1,493
前年計	17	10	1,234	11	471	1,733
対前年比	235.3	130.0	78.7	9.1	102.1	86.2

3. 家畜飼養頭羽数

(3) 豚・肉用鶏 (単位：頭、羽、%)						
区分 市町村名	豚				肉用鶏	
	種雄豚	種母豚	その他 〔肉豚〕 〔子豚〕	合計		うち 対馬地鶏
長崎市	18	301	3,450	3,769	390,000	
諫早市	102	1,478	15,438	17,018	521,643	
大村市	4	153	3,694	3,851	56,000	
西海市	153	4,665	51,948	56,766	147,000	
長与町					29,500	
波佐見町					35,000	
(県央地域計)	277	6,597	74,530	81,404	1,179,143	
島原市	49	2,277	32,029	34,355	18,092	
雲仙市	147	2,502	32,838	35,487	213,305	1,805
南島原市	80	2,206	14,654	16,940	1,356,000	
(島原地域計)	276	6,985	79,521	86,782	1,587,397	1,805
佐世保市	2	11	112	125	103,000	
平戸市	6	70	700	776	66,500	
松浦市	25	500	6,500	7,025	120,000	
佐々町					42,000	
(県北地域計)	33	581	7,312	7,926	331,500	
五島市	52	1,657	18,802	20,511	1,704	
新上五島町			7	7		
(五島地域計)	52	1,657	18,809	20,518	1,704	
壱岐市	8	90	348	446		
対馬市						
県計	646	15,910	180,520	197,076	3,099,744	1,805
前年計	647	16,084	172,736	189,467	3,261,032	1,737
対前年比	99.8	98.9	104.5	104.0	95.1	103.9

3. 家畜飼養頭羽数

(4) 採卵鶏		(単位：羽、%)				
市町村名	採卵鶏（総飼養羽数1,000羽未満の飼養者を除く）					
	6カ月以上	うち 対馬地鶏	6カ月未満	うち 対馬地鶏	合計	うち 対馬地鶏
長崎市	3,280		320		3,600	
諫早市	59,800		4,000		63,800	
大村市	52,360		10,568		62,928	
西海市	37,500		10,000		47,500	
東彼杵町	117,200		14,200		131,400	
川棚町	12,000				12,000	
(県央地域計)	282,140		39,088		321,228	
島原市	989,110		213,300		1,202,410	
雲仙市	60,200		7,300		67,500	
南島原市	57,000		12,600		69,600	
(島原地域計)	1,106,310		233,200		1,339,510	
佐世保市	33,300				33,300	
松浦市	3,200				3,200	
(県北地域計)	36,500				36,500	
五島市	5,000		800		5,800	
(五島地域計)	5,000		800		5,800	
壱岐市	6,420				6,420	
対馬市	4,000				4,000	
県計	1,440,370	-	273,088	-	1,713,458	-
前年計	1,502,415	-	209,452	-	1,711,867	-
対前年比	95.9	-	130.4	-	100.1	-

3. 家畜飼養頭羽数

(5) 馬・鹿・めん羊・やぎ (単位：頭、%)									
市町村名	馬						鹿	めん羊	やぎ
	重種馬(肉用)			軽種馬(乗用)	対州馬	合計			
	繁殖	子馬	肥育						
長崎市								2	2
大村市								5	
長与町									5
東彼杵町				2		2			2
(県央地域計)				2		2		7	9
島原市	12				2	14		5	16
雲仙市				10		10			11
南島原市							800		
(島原地域計)	12			10	2	24	800	5	27
佐世保市				6		6		2	6
松浦市					1	1			1
(県北地域計)				6	1	7		2	7
新上五島町				1		1			4
(五島地域計)				1		1			4
壱岐市					1	1		1	1
対馬市					38	38	7		
県計	12	-	-	19	42	73	807	15	48
前年計	9	8	-	6	43	66	801	14	44
対前年比	133.3	-	-	316.7	97.7	110.6	100.7	107.1	109.1

3. 家畜飼養頭羽数

(6) その他		(単位：頭、羽、%)						
区分	いのしし	うさぎ	あひる	七面鳥	うずら	ダチョウ	きじ	あいがも
市町村名								
長崎市					20,700			
(県央地域計)					20,700			
島原市						1		
雲仙市		4						2
(島原地域計)		4				1		2
佐世保市		6						
平戸市		12				37		
佐々町								72
(県北地域計)		18				37		72
(五島地域計)								
吉岐市								
対馬市								
県計	-	22	-	-	20,700	38	-	74
前年計	-	33	2	-	25,000	28	-	111
対前年比	-	66.7	-	-	82.8	135.7	-	66.7

4. 家畜飼養戸数

(1) 畜種別飼養戸数							
区分 市町村名	乳用牛	肉用牛	豚	採卵鶏	肉用鶏		
					うち 対馬 地鶏	うち 対馬 地鶏	
長崎市	1	22	4	2		4	
諫早市	12	73	16	4		7	
大村市	4	20	5	2		2	
西海市	2	51	15	5		2	
長与町		1				1	
東彼杵町		22		2			
川棚町		11		1			
波佐見町		14				1	
(県央地域計)	19	214	40	16		17	
島原市	20	55	13	23		2	
雲仙市	43	202	14	3		6	1
南島原市	45	138	13	5		17	
(島原地域計)	108	395	40	31		25	1
佐世保市	15	247	2	4		2	
平戸市	1	315	1			1	
松浦市	3	163	1	1		2	
小値賀町		40					
佐々町		38				1	
(県北地域計)	19	803	4	5		6	
五島市		274	5	1		1	
新上五島町		9	1				
(五島地域計)		283	6	1		1	
壱岐市		656	1	1			
対馬市		46		1			
県計	146	2,397	91	55	-	49	1
前年計	151	2,493	90	64	-	50	1
対前年比	96.7	96.1	101.1	85.9	-	98.0	100.0

※ 採卵鶏は総飼養羽数1,000羽未満の飼養者を除く。

(単位：戸、%)

馬	鹿	めん羊	やぎ	いのしし	うさぎ	あひる	七面鳥	うずら	ダチョウ	きじ	あいがも
		1	1					1			
		1									
			1								
1			1								
1		2	3					1			
2		1	2						1		
3			5		2						1
	1										
5	1	1	7		2				1		1
1		1	1		1						
					1				1		
1			1								
											2
2		1	2		2				1		2
1			1								
1			1								
1		1	1								
1	1										
11	2	5	14	-	4	-	-	1	2	-	3
10	2	3	13	-	5	1	-	1	2	-	4
110.0	100.0	166.7	107.7	-	80.0	-	-	100.0	100.0	-	75.0

4. 家畜飼養戸数

(2) 肉用牛の品種別飼養戸数 (単位：戸、%)											
区分 市町村名	繁殖				肥育						
	実戸数	黒毛 和種	褐毛 和種	その他	実戸数	黒毛 和種	褐毛 和種	乳用種	交雑種	外国種	日 本 短角種
長崎市	8	8			16	11			5		
諫早市	64	64		1	10	6		1	3		
大村市	15	15	1		6	6	1		2	2	1
西海市	31	31			28	22		6	6		
長与町					1	1					
東彼杵町	11	11		3	13	13					
川棚町	2	2			11	11					
波佐見町	4	5	2	1	12	12					
(県央地域計)	135	136	3	5	97	82	1	7	16	2	1
島原市	51	51		1	14	11	1	4	5	2	
雲仙市	180	178	3	3	33	22	1	1	14		1
南島原市	125	125		2	44	34	1	10	17		
(島原地域計)	356	354	3	6	91	67	3	15	36	2	1
佐世保市	233	233			17	15		2			
平戸市	312	312			8	7		1	1		
松浦市	158	158	2	3	12	12					1
小値賀町	40	40									
佐々町	38	38		3	6	5	1				
(県北地域計)	781	781	2	6	43	39	1	3	1		1
五島市	271	271			4	4					
新上五島町	9	9									
(五島地域計)	280	280			4	4					
壱岐市	651	651			28	28					
対馬市	46	22	36								
県計	2,249	2,224	44	17	263	220	5	25	53	4	3
前年計	2,343	2,310	46	17	251	215	6	25	43	5	2
対前年比	96.0	96.3	95.7	100.0	104.8	102.3	83.3	100.0	123.3	80.0	150.0

4. 家畜飼養戸数

(3) 豚の品種別飼養戸数 (単位：戸、%)											
区分 市町村名	純粋種				合成豚（ハイブリッド）						その他 雑種 (LW等)
	ランド レース	大ヨー ク シャー	デュ ロック	バーク シャー	ハイ コープ	デカ ルブ	ハイ ポー	ケンボ ロー	コツワ ルド	バブ コック	
長崎市			2		2		1	1	1		
諫早市	3	3	3		1						1
大村市	1	1	1				4				
西海市	6	7	9	1	1		3	1			7
(県央地域計)	10	11	15	1	4		8	2	1		8
島原市	1	2	6	2		3	1	2			5
雲仙市		1	4								4
南島原市		1	5	1			5		1		10
(島原地域計)	1	4	15	3		3	6	2	1		19
佐世保市											
平戸市			1								1
松浦市		1	1				1				
小値賀町											
佐々町											
(県北地域計)		1	2				1				1
五島市	5	5	5		2						1
新上五島町											1
(五島地域計)	5	5	5		2						2
壱岐市											
対馬市											
県計	16	21	37	4	6	3	15	4	2	-	30
前年計	21	22	40	4	10	2	17	3	2	-	48
対前年比	76.2	95.5	92.5	100.0	60.0	150.0	88.2	133.3	100.0	-	62.5

4. 家畜飼養戸数

(4) 馬、めん羊、やぎの品種別飼養戸数 (単位：戸)											
区分 市町村名	馬					めん羊			やぎ		
	重種馬（肉用）			軽種馬 （乗用）	対州馬	サ フ オ ー ク	その他 純粋種	雑種	日本 ザー ネ ン 種	その他 純粋種	雑種
	ペ ル シ ュ ロ ン 系	ブ ル ト ン 系	その他								
長崎市								1			1
大村市						1					
長与町											1
東彼杵町				1							1
(県央地域計)				1		1		1			3
島原市			1		1		1			1	1
雲仙市				3					1	1	4
(島原地域計)			1	3	1		1		1	2	5
佐世保市				1		1			1		
平戸市											
松浦市					1						1
小値賀町											
佐々町											
(県北地域計)				1	1	1			1		1
新上五島町				1							1
(五島地域計)				1							1
壱岐市					1			1		1	
対馬市					1						
県計	-	-	1	6	4	2	1	-	2	3	10
前年計	-	-	5	4	4	3	1	-	3	3	9
対前年比	-	-	20.0	150.0	100.0	66.7	100.0	-	66.7	100.0	111.1

5. 経営規模別戸数及び頭羽数

(1) 乳用牛 (搾乳牛)		(単位: 戸、頭、%)									
市町村名	区分	戸数 及び 頭数	搾乳牛の頭数規模別戸数及び飼養頭数								
			1~ 9頭	10~ 14頭	15~ 19頭	20~ 29頭	30~ 39頭	40~ 49頭	50~ 79頭	80~ 99頭	100頭 以上
長崎市	戸数					1					1
	頭数					32					32
諫早市	戸数	3	1	2	2		1	2			11
	頭数	18	14	35	47		49	133			296
大村市	戸数	2		1		1					4
	頭数	8		17		34					59
西海市	戸数	1			1						2
	頭数	8			24						32
(県央地域計)	戸数	6	1	3	3	2	1	2			18
	頭数	34	14	52	71	66	49	133			419
島原市	戸数		3	1	6	3	2	3	1	1	20
	頭数		36	16	138	106	80	201	80	130	787
雲仙市	戸数	4	6	5	12	7	2	5		2	43
	頭数	25	70	85	278	235	86	298		232	1,309
南島原市	戸数	4	4	2	7	12	4	8	1	2	44
	頭数	28	50	36	177	391	174	502	97	316	1,771
(島原地域計)	戸数	8	13	8	25	22	8	16	2	5	107
	頭数	53	156	137	593	732	340	1,001	177	678	3,867
佐世保市	戸数	1	2		4	3	2	1	1	1	15
	頭数	8	27		95	109	85	55	88	250	717
平戸市	戸数				1						1
	頭数				25						25
松浦市	戸数	2			1						3
	頭数	17			26						43
(県北地域計)	戸数	3	2		6	3	2	1	1	1	19
	頭数	25	27		146	109	85	55	88	250	785
(五島地域計)	戸数										
	頭数										
壱岐市	戸数										
	頭数										
対馬市	戸数										
	頭数										
県計	戸数	17	16	11	34	27	11	19	3	6	144
	頭数	112	197	189	810	907	474	1,189	265	928	5,071
前年計	戸数	11	18	17	30	31	10	20	4	6	147
	頭数	63	207	293	718	1,049	427	1,204	351	974	5,286
対前年比	戸数	154.5	88.9	64.7	113.3	87.1	110.0	95.0	75.0	100.0	98.0
	頭数	177.8	95.2	64.5	112.8	86.5	111.0	98.8	75.5	95.3	95.9

5. 経営規模別戸数及び頭羽数

		(2) 肉用牛（繁殖めす牛）										(単位：戸、頭、%)
区分	戸数 及び 頭数	繁殖めす牛（12ヵ月以上）頭数規模別戸数及び頭数										
		1～ 2頭	3～ 4頭	5～ 9頭	10～ 14頭	15～ 19頭	20～ 29頭	30～ 39頭	40～ 49頭	50～ 99頭	100頭 以上	計
長崎市	戸数	1	2	2	3							8
	頭数	2	8	17	36							63
諫早市	戸数	6	16	13	7	1	9	3	2	3	1	61
	頭数	9	52	89	86	19	212	104	82	182	105	940
大村市	戸数	4	1	1	1	1	2	1	2	1		14
	頭数	8	3	5	13	18	53	37	92	68		297
西海市	戸数	4	3	6	2	4	3	2	4	1	2	31
	頭数	6	10	44	25	70	66	69	177	88	271	826
東彼杵町	戸数		1	3	1		4		1	1		11
	頭数		4	26	10		90		44	55		229
川棚町	戸数							1			1	2
	頭数							35			130	165
波佐見町	戸数		1	1			2			1		5
	頭数		4	8			48			68		128
(県央地域計)	戸数	15	24	26	14	6	20	7	9	7	4	132
	頭数	25	81	189	170	107	469	245	395	461	506	2,648
島原市	戸数	6	6	6	7	7	6	1	1	8	3	51
	頭数	10	21	37	83	119	151	36	47	604	545	1,653
雲仙市	戸数	29	33	41	29	10	15	3	5	9	5	179
	頭数	45	114	283	339	160	363	91	218	572	2,092	4,277
南島原市	戸数	22	17	31	18	9	6	8	3	6	4	124
	頭数	34	56	196	220	163	136	277	135	424	641	2,282
(島原地域計)	戸数	57	56	78	54	26	27	12	9	23	12	354
	頭数	89	191	516	642	442	650	404	400	1,600	3,278	8,212
佐世保市	戸数	39	51	59	25	24	14	9	4	6	2	233
	頭数	62	177	399	304	402	342	311	186	400	223	2,806
平戸市	戸数	97	54	73	28	17	18	8	5	6	4	310
	頭数	155	178	483	342	289	403	280	221	402	486	3,239
松浦市	戸数	25	34	39	17	11	9	9	4	6	1	155
	頭数	40	124	260	202	184	226	308	180	392	166	2,082
小値賀町	戸数	6	1	2	9	8	8	2		2	1	39
	頭数	11	4	15	107	130	188	67		133	103	758
佐々町	戸数	6	9	6	7	2	3	2	2	1		38
	頭数	12	32	43	82	38	69	67	90	50		483
(県北地域計)	戸数	173	149	179	86	62	52	30	15	21	8	775
	頭数	280	515	1,200	1,037	1,043	1,228	1,033	677	1,377	978	9,368
五島市	戸数	39	35	61	30	17	41	21	11	12	4	271
	頭数	61	114	427	356	288	966	731	485	728	519	4,675
新上五島町	戸数	1	1	4		1		2				9
	頭数	1	3	27		17		70				118
(五島地域計)	戸数	40	36	65	30	18	41	23	11	12	4	280
	頭数	62	117	454	356	305	966	801	485	728	519	4,793
壱岐市	戸数	132	140	219	58	36	31	20	4	10	1	651
	頭数	245	480	1,422	698	602	757	673	181	688	236	5,982
対馬市	戸数	14	8	10	9	1	4					46
	頭数	20	29	70	117	15	90					341
県計	戸数	431	413	577	251	149	175	92	48	73	29	2,238
	頭数	721	1,413	3,851	3,020	2,514	4,160	3,156	2,138	4,854	5,517	31,344
前年計	戸数	477	435	579	247	165	179	90	53	64	28	2,317
	頭数	761	1,494	3,834	2,909	2,770	4,272	3,029	2,363	4,271	5,130	30,833
対前年比	戸数	90.4	94.9	99.7	101.6	90.3	97.8	102.2	90.6	114.1	103.6	96.6
	頭数	94.7	94.6	100.4	103.8	90.8	97.4	104.2	90.5	113.7	107.5	101.7

5. 経営規模別戸数及び頭羽数

		(2) 肉用牛（繁殖めす牛） 黒毛和種										(単位：戸、頭、%)	
区分	戸数 及び 頭数	繁殖めす牛（12ヵ月以上）頭数規模別戸数及び頭数										計	
		1～ 2頭	3～ 4頭	5～ 9頭	10～ 14頭	15～ 19頭	20～ 29頭	30～ 39頭	40～ 49頭	50～ 99頭	100頭 以上		
長崎市	戸数	1	2	2	3							8	
	頭数	2	8	17	36							63	
諫早市	戸数	6	16	14	6	1	9	3	2	3	1	61	
	頭数	9	52	98	74	19	212	104	82	182	105	937	
大村市	戸数	4	1	1	1	1	2	1	2	1		14	
	頭数	8	3	5	13	18	53	37	92	68		297	
西海市	戸数	4	3	6	2	4	3	2	4	1	2	31	
	頭数	6	10	44	25	70	66	69	177	88	271	826	
東彼杵町	戸数		1	3	1		4		1	1		11	
	頭数		4	26	10		90		44	55		229	
川棚町	戸数							1			1	2	
	頭数							35			130	165	
波佐見町	戸数	1		1			2			1		5	
	頭数	2		8			46			68		124	
(県央地域計)	戸数	16	23	27	13	6	20	7	9	7	4	132	
	頭数	27	77	198	158	107	467	245	395	461	506	2,641	
島原市	戸数	6	6	6	7	7	6	1	1	8	3	51	
	頭数	10	21	37	83	119	151	36	47	602	545	1,651	
雲仙市	戸数	29	32	41	29	9	15	3	5	9	5	177	
	頭数	44	111	283	339	144	363	91	218	572	2,091	4,256	
南島原市	戸数	22	17	31	18	9	6	8	3	6	4	124	
	頭数	34	56	196	220	163	136	272	135	424	641	2,277	
(島原地域計)	戸数	57	55	78	54	25	27	12	9	23	12	352	
	頭数	88	188	516	642	426	650	399	400	1,598	3,277	8,184	
佐世保市	戸数	39	51	59	25	24	14	9	4	6	2	233	
	頭数	62	177	399	304	402	342	311	186	400	223	2,806	
平戸市	戸数	97	54	73	28	17	18	8	5	6	4	310	
	頭数	155	178	483	342	289	403	280	221	402	486	3,239	
松浦市	戸数	25	34	40	16	11	9	9	4	6	1	155	
	頭数	40	124	269	192	184	226	308	180	392	166	2,081	
小値賀町	戸数	6	1	2	9	8	8	2		2	1	39	
	頭数	11	4	15	107	130	188	67		133	103	758	
佐々町	戸数	6	9	6	7	3	2	2	2	1		38	
	頭数	12	32	43	82	57	48	67	90	50		481	
(県北地域計)	戸数	173	149	180	85	63	51	30	15	21	8	775	
	頭数	280	515	1,209	1,027	1,062	1,207	1,033	677	1,377	978	9,365	
五島市	戸数	39	35	61	30	17	41	21	11	12	4	271	
	頭数	61	114	427	356	288	966	731	485	728	519	4,675	
新上五島町	戸数	1	1	4		1		2				9	
	頭数	1	3	27		17		70				118	
(五島地域計)	戸数	40	36	65	30	18	41	23	11	12	4	280	
	頭数	62	117	454	356	305	966	801	485	728	519	4,793	
吉崎市	戸数	132	140	219	58	36	31	20	4	10	1	651	
	頭数	245	480	1,422	698	602	757	673	181	688	236	5,982	
対馬市	戸数	8	2	6	5		1					22	
	頭数	9	8	40	65		20					142	
県計	戸数	426	405	575	245	148	171	92	48	73	29	2,212	
	頭数	711	1,385	3,839	2,946	2,502	4,067	3,151	2,138	4,852	5,516	31,107	
前年計	戸数	466	428	574	247	159	178	89	53	64	27	2,285	
	頭数	745	1,470	3,795	2,903	2,673	4,245	2,992	2,362	4,312	5,029	30,526	
対前年比	戸数	91.4	94.6	100.2	99.2	93.1	96.1	103.4	90.6	114.1	107.4	96.8	
	頭数	95.4	94.2	101.2	101.5	93.6	95.8	105.3	90.5	112.5	109.7	101.9	

5. 経営規模別戸数及び頭羽数

(2) 肉用牛（繁殖めす牛） 褐毛和種		(単位：戸、頭、%)											
区分	戸数及び頭数	繁殖めす牛（12ヵ月以上）頭数規模別戸数及び頭数											
		1～2頭	3～4頭	5～9頭	10～14頭	15～19頭	20～29頭	30～39頭	40～49頭	50～99頭	100頭以上	計	
市町村名	戸数												
	頭数												
波佐見町	戸数	2											2
	頭数	4											4
(県央地域計)	戸数	2											2
	頭数	4											4
雲仙市	戸数	2	1										3
	頭数	2	3										5
(島原地域計)	戸数	2	1										3
	頭数	2	3										5
松浦市	戸数	1											1
	頭数	1											1
(県北地域計)	戸数	1											1
	頭数	1											1
(五島地域計)	戸数												
	頭数												
壱岐市	戸数												
	頭数												
対馬市	戸数	13	9	9	3		2						36
	頭数	19	31	63	39		47						199
県計	戸数	18	10	9	3		2						42
	頭数	26	34	63	39		47						209
前年計	戸数	20	10	11	1	3	1						46
	頭数	28	35	79	10	50	23						225
対前年比	戸数	90.0	100.0	81.8	300.0	-	200.0	-	-	-	-	-	91.3
	頭数	92.9	97.1	79.7	390.0	-	204.3	-	-	-	-	-	92.9

5. 経営規模別戸数及び頭羽数

(2) 肉用牛（繁殖めす牛） その他		(単位：戸、頭、%)											
区分	戸数 及び 頭数	繁殖めす牛（12ヵ月以上）頭数規模別戸数及び頭数											
		1～ 2頭	3～ 4頭	5～ 9頭	10～ 14頭	15～ 19頭	20～ 29頭	30～ 39頭	40～ 49頭	50～ 99頭	100頭 以上	計	
市町村名	戸数												
	頭数												
諫早市	戸数		1										1
	頭数		3										3
(県央地域計)	戸数		1										1
	頭数		3										3
島原市	戸数	1											1
	頭数	2											2
雲仙市	戸数	1				1							2
	頭数	1				15							16
南島原市	戸数	1	1										2
	頭数	1	4										5
(島原地域計)	戸数	3	1			1							5
	頭数	4	4			15							23
佐々町	戸数	1											1
	頭数	2											2
(県北地域計)	戸数	1											1
	頭数	2											2
(五島地域計)	戸数												
	頭数												
壱岐市	戸数												
	頭数												
対馬市	戸数												
	頭数												
県計	戸数	4	2			1							7
	頭数	6	7			15							28
前年計	戸数	5		1				1		1			8
	頭数	8		5				26		43			82
対前年比	戸数	80.0	-		-	-		-	-	-	-	-	87.5
	頭数	75.0	-		-	-		-	-	-	-	-	34.1

5. 経営規模別戸数及び頭羽数

(3) 肉用牛(肥育牛)		(単位: 戸、頭、%)								
区分	戸数 及び 頭数	肥育牛頭数規模別戸数及び頭数								
		1~ 49頭	50~ 99頭	100~ 149頭	150~ 199頭	200~ 299頭	300~ 499頭	500~ 999頭	1,000頭 以上	計
長崎市	戸数	2	2	1	2	6	1	2		16
	頭数	3	135	138	319	1,395	382	1,104		3,476
諫早市	戸数	8	1	1						10
	頭数	130	60	141						331
大村市	戸数	2		1		1		1	1	6
	頭数	60		113		203		695	1,688	2,759
西海市	戸数	9	2	7	3	4	2	1		28
	頭数	200	145	827	502	967	793	750		4,184
長与町	戸数	1								1
	頭数	10								10
東彼杵町	戸数	8	2	1		1	1			13
	頭数	182	153	106		275	320			1,036
川棚町	戸数	4	2	2		2	1			11
	頭数	83	133	238		530	381			1,365
波佐見町	戸数	6	3	1	2					12
	頭数	79	231	118	315					743
(県央地域計)	戸数	40	12	14	7	14	5	4	1	97
	頭数	747	857	1,681	1,136	3,370	1,876	2,549	1,688	13,904
島原市	戸数	7	2	2	1	1		1		14
	頭数	155	156	255	191	280		650		1,687
雲仙市	戸数	10	3	4	4	8	1	1	2	33
	頭数	97	205	559	632	1,973	306	796	4,521	9,089
南島原市	戸数	30	4	1	2	2	1	2	2	44
	頭数	268	280	100	310	437	310	1,334	6,160	9,199
(島原地域計)	戸数	47	9	7	7	11	2	4	4	91
	頭数	520	641	914	1,133	2,690	616	2,780	10,681	19,975
佐世保市	戸数	5	7	3	1		1			17
	頭数	118	548	354	184		367			1,571
平戸市	戸数	5	1				1	1		8
	頭数	30	84				301	508		923
松浦市	戸数	10				1	1			12
	頭数	30				282	387			699
佐々町	戸数	5	1							6
	頭数	32	63							95
(県北地域計)	戸数	25	9	3	1	1	3	1		43
	頭数	210	695	354	184	282	1,055	508		3,288
五島市	戸数	1		1		2				4
	頭数	8		136		484				628
(五島地域計)	戸数	1		1		2				4
	頭数	8		136		484				628
壱岐市	戸数	22	2	1	1	1		1		28
	頭数	229	146	112	180	258		531		1,456
対馬市	戸数									
	頭数									
県計	戸数	135	32	26	16	29	10	10	5	263
	頭数	1,714	2,339	3,197	2,633	7,084	3,547	6,368	12,369	39,251
前年計	戸数	122	34	24	17	28	10	11	5	251
	頭数	1,662	2,555	2,949	2,845	6,603	3,421	6,598	11,991	38,624
対前年比	戸数	110.7	94.1	108.3	94.1	103.6	100.0	90.9	100.0	104.8
	頭数	103.1	91.5	108.4	92.5	107.3	103.7	96.5	103.2	101.6

5. 経営規模別戸数及び頭羽数

		(3) 肉用牛(肥育牛) 黒毛和種 (単位: 戸、頭、%)								
区分	戸数 及び 頭数	肥育牛頭数規模別戸数及び頭数								
		1~ 49頭	50~ 99頭	100~ 149頭	150~ 199頭	200~ 299頭	300~ 499頭	500~ 999頭	1,000頭 以上	計
長崎市	戸数	2	1	1	2	3		2		11
	頭数	3	82	138	319	640		1,104		2,286
諫早市	戸数	5		1						6
	頭数	116		141						257
大村市	戸数	2		1		1		1	1	6
	頭数	60		113		203		656	1,442	2,474
西海市	戸数	10	2	5	2	1	1	1		22
	頭数	215	145	551	352	218	454	750		2,685
長与町	戸数	1								1
	頭数	10								10
東彼杵町	戸数	8	2	1		1	1			13
	頭数	182	153	106		275	320			1,036
川棚町	戸数	4	2	2		2	1			11
	頭数	83	133	238		530	381			1,365
波佐見町	戸数	6	3	1	2					12
	頭数	79	231	118	315					743
(県央地域計)	戸数	38	10	12	6	8	3	4	1	82
	頭数	748	744	1,405	986	1,866	1,155	2,510	1,442	10,856
島原市	戸数	6	1	2	1	1				11
	頭数	109	59	255	175	270				868
雲仙市	戸数	8	3	2	2	4	1		2	22
	頭数	91	205	267	310	915	306		4,070	6,164
南島原市	戸数	30	2		1		1			34
	頭数	259	119		155		350			883
(島原地域計)	戸数	44	6	4	4	5	2		2	67
	頭数	459	383	522	640	1,185	656		4,070	7,915
佐世保市	戸数	5	5	3	1		1			15
	頭数	118	396	354	184		367			1,419
平戸市	戸数	4	1				1	1		7
	頭数	27	84				301	508		920
松浦市	戸数	10				1	1			12
	頭数	29				282	387			698
佐々町	戸数	4	1							5
	頭数	22	63							85
(県北地域計)	戸数	23	7	3	1	1	3	1		39
	頭数	196	543	354	184	282	1,055	508		3,122
五島市	戸数	1		1		2				4
	頭数	8		136		484				628
(五島地域計)	戸数	1		1		2				4
	頭数	8		136		484				628
壱岐市	戸数	22	2	1	1	1		1		28
	頭数	229	146	112	180	258		531		1,456
対馬市	戸数									
	頭数									
県計	戸数	128	25	21	12	17	8	6	3	220
	頭数	1,640	1,816	2,529	1,990	4,075	2,866	3,549	5,512	23,977
前年計	戸数	119	30	18	13	17	9	6	3	215
	頭数	1,626	2,242	2,157	2,182	3,934	3,251	3,383	4,724	23,499
対前年比	戸数	107.6	83.3	116.7	92.3	100.0	88.9	100.0	100.0	102.3
	頭数	100.9	81.0	117.2	91.2	103.6	88.2	104.9	116.7	102.0

5. 経営規模別戸数及び頭羽数

		(3) 肉用牛(肥育牛) 褐毛和種								(単位: 戸、頭、%)	
区分	戸数及び頭数	肥育牛頭数規模別戸数及び頭数									
		1~49頭	50~99頭	100~149頭	150~199頭	200~299頭	300~499頭	500~999頭	1,000頭以上	計	
市町村名	戸数										
	頭数										
大村市	戸数	1								1	
	頭数	6								6	
(県央地域計)	戸数	1								1	
	頭数	6								6	
島原市	戸数	1								1	
	頭数	16								16	
雲仙市	戸数	1								1	
	頭数	4								4	
南島原市	戸数		1							1	
	頭数		90							90	
(島原地域計)	戸数	2	1							3	
	頭数	20	90							110	
佐々町	戸数	1								1	
	頭数	10								10	
(県北地域計)	戸数	1								1	
	頭数	10								10	
(五島地域計)	戸数										
	頭数										
壱岐市	戸数										
	頭数										
対馬市	戸数										
	頭数										
県計	戸数	4	1							5	
	頭数	36	90							126	
前年計	戸数	5		1						6	
	頭数	20		120						140	
対前年比	戸数	80.0	-	-	-	-	-	-	-	83.3	
	頭数	180.0	-	-	-	-	-	-	-	90.0	

5. 経営規模別戸数及び頭羽数

(3) 肉用牛(肥育牛) 乳用種		(単位: 戸、頭、%)								
区分 市町村名	戸数 及び 頭数	肥育牛頭数規模別戸数及び頭数								
		1~ 49頭	50~ 99頭	100~ 149頭	150~ 199頭	200~ 299頭	300~ 499頭	500~ 999頭	1,000 頭 以上	計
諫早市	戸数		1							1
	頭数		60							60
西海市	戸数	3	1	1	1					6
	頭数	37	83	115	150					385
(県央地域計)	戸数	3	2	1	1					7
	頭数	37	143	115	150					445
島原市	戸数	4								4
	頭数	62								62
雲仙市	戸数	1								1
	頭数	2								2
南島原市	戸数	5	3			1	1			10
	頭数	79	218			200	334			831
(島原地域計)	戸数	10	3			1	1			15
	頭数	143	218			200	334			895
佐世保市	戸数		2							2
	頭数		152							152
平戸市	戸数	1								1
	頭数	1								1
(県北地域計)	戸数	1	2							3
	頭数	1	152							153
(五島地域計)	戸数									
	頭数									
壱岐市	戸数									
	頭数									
対馬市	戸数									
	頭数									
県計	戸数	14	7	1	1	1	1			25
	頭数	181	513	115	150	200	334			1,493
前年計	戸数	13	5	3	2	1	1			25
	頭数	148	370	373	308	200	334			1,733
対前年比	戸数	107.7	140.0	33.3	50.0	100.0	100.0	-	-	100.0
	頭数	122.3	138.6	30.8	48.7	100.0	100.0	-	-	86.2

5. 経営規模別戸数及び頭羽数

		(3) 肉用牛(肥育牛) 交雑種 (単位: 戸、頭、%)								
区分 市町村名	戸数 及び 頭数	肥育牛頭数規模別戸数及び頭数								
		1~ 49頭	50~ 99頭	100~ 149頭	150~ 199頭	200~ 299頭	300~ 499頭	500~ 999頭	1,000頭 以上	計
長崎市	戸数		1			3	1			5
	頭数		53			755	382			1,190
諫早市	戸数	3								3
	頭数	14								14
大村市	戸数	1			1					2
	頭数	37			164					201
西海市	戸数	1		1	1	3				6
	頭数	1		121	199	793				1,114
(県央地域計)	戸数	5	1	1	2	6	1			16
	頭数	52	53	121	363	1,548	382			2,519
島原市	戸数	5								5
	頭数	33								33
雲仙市	戸数	2		4	2	4	1	1		14
	頭数	4		565	322	1,055	400	526		2,872
南島原市	戸数	8	1	2		2	1	1	2	17
	頭数	59	80	200		401	305	800	5,550	7,395
(島原地域計)	戸数	15	1	6	2	6	2	2	2	36
	頭数	96	80	765	322	1,456	705	1,326	5,550	10,300
平戸市	戸数	1								1
	頭数	2								2
(県北地域計)	戸数	1								1
	頭数	2								2
(五島地域計)	戸数									
	頭数									
壱岐市	戸数									
	頭数									
対馬市	戸数									
	頭数									
県計	戸数	21	2	7	4	12	3	2	2	53
	頭数	150	133	886	685	3,004	1,087	1,326	5,550	12,821
前年計	戸数	12	3	5	3	12	3	3	2	43
	頭数	107	200	628	490	2,945	1,149	1,727	5,450	12,696
対前年比	戸数	175.0	66.7	140.0	133.3	100.0	100.0	66.7	100.0	123.3
	頭数	140.2	66.5	141.1	139.8	102.0	94.6	76.8	101.8	101.0

5. 経営規模別戸数及び頭羽数

		(3) 肉用牛(肥育牛) 日本短角種								(単位: 戸、頭、%)	
区分	戸数 及び 頭数	肥育牛頭数規模別戸数及び頭数								計	
		1~ 49頭	50~ 99頭	100~ 149頭	150~ 199頭	200~ 299頭	300~ 499頭	500~ 999頭	1,000頭 以上		
市町村名	戸数		1							1	
	頭数		64							64	
(県央地域計)	戸数		1							1	
	頭数		64							64	
雲仙市	戸数	1								1	
	頭数	47								47	
(島原地域計)	戸数	1								1	
	頭数	47								47	
松浦市	戸数	1								1	
	頭数	1								1	
(県北地域計)	戸数	1								1	
	頭数	1								1	
(五島地域計)	戸数										
	頭数										
壱岐市	戸数										
	頭数										
対馬市	戸数										
	頭数										
県計	戸数	2	1							3	
	頭数	48	64							112	
前年計	戸数	1	1							2	
	頭数	5	61							66	
対前年比	戸数	200.0	100.0	-	-	-	-	-	-	150.0	
	頭数	960.0	104.9	-	-	-	-	-	-	169.7	

5. 経営規模別戸数及び頭羽数

		(3) 肉用牛(肥育牛) 外国種								(単位: 戸、頭、%)	
区分	戸数 及び 頭数	肥育牛頭数規模別戸数及び頭数								計	
		1~ 49頭	50~ 99頭	100~ 149頭	150~ 199頭	200~ 299頭	300~ 499頭	500~ 999頭	1,000頭 以上		
市町村名	戸数										
	頭数										
大村市	戸数	2								2	
	頭数	14								14	
(県央地域計)	戸数	2								2	
	頭数	14								14	
島原市	戸数		1					1		2	
	頭数		58					650		708	
(島原地域計)	戸数		1					1		2	
	頭数		58					650		708	
(県北地域計)	戸数										
	頭数										
(五島地域計)	戸数										
	頭数										
壱岐市	戸数										
	頭数										
対馬市	戸数										
	頭数										
県計	戸数	2	1					1		4	
	頭数	14	58					650		722	
前年計	戸数	2	1		1	1				5	
	頭数	9	63		195	223				490	
対前年比	戸数	100.0	100.0	-	-	-	-	-	-	80.0	
	頭数	155.6	92.1	-	-	-	-	-	-	147.3	

5. 経営規模別戸数及び頭羽数

(4) 肉用牛 (一貫経営) (単位: 戸)									
肥育牛 繁殖牛	1~49頭	50~99頭	100~149頭	150~199頭	200~299頭	300~499頭	500~999頭	1,000頭以上	計
	1~2頭	16	2		1	1	1		
3~4頭	10		2				1		13
5~9頭	14	1		2	1				18
10~14頭	15				1		1		17
15~19頭	3		1				1		5
20~29頭	6		1		1				8
30~39頭	5	1			1	1	1		9
40~49頭	2	2	1						5
50~99頭	6	2	1	1			1		11
100頭以上	4				2		1		7
計	81	8	6	4	7	2	6		114

肉用牛一貫経営戸数 (市町別)

(単位: 戸)									
長崎市	2	川棚町	2	島原市	10	佐世保市	3	五島市	1
諫早市	1	波佐見町	3	雲仙市	11	平戸市	5	新上五島町	
大村市	1	(県央地域計)	19	南島原市	31	松浦市	5	(五島地域計)	1
西海市	8			(島原地域計)	52	佐々町	6	壱岐市	23
長与町						(県北地域計)	19	対馬市	
東彼杵町	2							<県計>	114

5. 経営規模別戸数及び頭羽数

		(5) 豚 (肥育専門経営)						(単位: 戸、頭)
市町村名	区分	戸数 及び 頭数	1~ 99頭	100~ 299頭	300~ 499頭	500~ 999頭	1,000頭 以上	計
	諫早市	戸数			1			1
頭数				214			1,200	1,414
大村市	戸数		1				1	2
	頭数		90				1,000	1,090
西海市	戸数			1			1	2
	頭数			105			1,000	1,105
(県央地域計)	戸数		1	2			3	6
	頭数		90	319			3,200	3,609
島原市	戸数			1			1	2
	頭数			120			1,332	1,452
南島原市	戸数				2			2
	頭数				750			750
(島原地域計)	戸数			1	2	1	2	6
	頭数			120	750	691	3,066	4,627
佐世保市	戸数		1					1
	頭数		62					62
(県北地域計)	戸数		1					1
	頭数		62					62
新上五島町	戸数		1					1
	頭数		7					7
(五島地域計)	戸数		1					1
	頭数		7					7
吉岐市	戸数							
	頭数							
対馬市	戸数							
	頭数							
県計	戸数		3	3	2	1	5	14
	頭数		159	439	750	691	6,266	8,305
前年計	戸数		2	4	3	1	2	12
	頭数		74	463	1,050	795	2,000	4,382
対前年比	戸数		150.0	75.0	66.7	100.0	250.0	116.7
	頭数		214.9	94.8	71.4	86.9	313.3	189.5

5. 経営規模別戸数及び頭羽数

		(5) 豚 (子取り専門経営)					(単位: 戸、頭)	
区分 市町村名	戸数 及び 頭数	1~ 99頭	100~ 299頭	300~ 499頭	500~ 999頭	1,000頭 以上	計	
	西海市	戸数	1					1
頭数		40					40	
(県央地域計)	戸数	1					1	
	頭数	40					40	
雲仙市	戸数	1			1		2	
	頭数	24			560		584	
南島原市	戸数					1	1	
	頭数					3,384	3,384	
(島原地域計)	戸数	1			1	1	3	
	頭数	24			560	3,384	3,968	
(県北地域計)	戸数							
	頭数							
(五島地域計)	戸数							
	頭数							
壱岐市	戸数							
	頭数							
対馬市	戸数							
	頭数							
県計	戸数	2			1	1	4	
	頭数	64			560	3,384	4,008	
前年計	戸数	1	2		2		5	
	頭数	88	255		600		943	
対前年比	戸数	200.0	-	-	50.0	-	80.0	
	頭数	72.7	-	-	93.3	-	425.0	

5. 経営規模別戸数及び頭羽数

(5) 豚(一貫経営)		(単位: 戸、頭)							
市町村名	区分 戸数 及び 頭数	繁殖めす豚の頭数規模別戸数及び頭数							
		10頭 未満	10~ 49頭	50~ 99頭	100~ 199頭	200~ 499頭	500~ 999頭	1,000頭 以上	計
長崎市	戸数		2		2				4
	頭数		31		270				301
諫早市	戸数	2	4	3	3	2			14
	頭数	14	135	209	510	610			1,478
大村市	戸数		1		1				2
	頭数		23		130				153
西海市	戸数	2	1		4	2	1	2	12
	頭数	8	35		510	560	773	2,754	4,640
(県央地域計)	戸数	4	8	3	10	4	1	2	32
	頭数	22	224	209	1,420	1,170	773	2,754	6,572
島原市	戸数	2	1	1	1	2	2		9
	頭数	10	13	90	103	540	1,521		2,277
雲仙市	戸数		1	2	1	3	2		9
	頭数		30	122	139	822	1,269		2,382
南島原市	戸数	1	1	4	2	1		1	10
	頭数	8	35	278	235	270		1,000	1,826
(島原地域計)	戸数	3	3	7	4	6	4	1	28
	頭数	18	78	490	477	1,632	2,790	1,000	6,485
佐世保市	戸数		1						1
	頭数		11						11
平戸市	戸数			1					1
	頭数			70					70
松浦市	戸数						1		1
	頭数						500		500
(県北地域計)	戸数		1	1			1		3
	頭数		11	70			500		581
五島市	戸数			2		2		1	5
	頭数			140		517		1,000	1,657
(五島地域計)	戸数			2		2		1	5
	頭数			140		517		1,000	1,657
壱岐市	戸数			1					1
	頭数			90					90
対馬市	戸数								
	頭数								
県計	戸数	7	12	14	14	12	6	4	69
	頭数	40	313	999	1,897	3,319	4,063	4,754	15,385
前年計	戸数	5	16	12	15	13	5	4	70
	頭数	24	421	822	2,015	3,675	3,325	5,371	15,653
対前年比	戸数	140.0	75.0	116.7	93.3	92.3	120.0	100.0	98.6
	頭数	166.7	74.3	121.5	94.1	90.3	122.2	88.5	98.3

5. 経営規模別戸数及び頭羽数

		(6) 採卵鶏（成鶏めす）				
市町村名	区分 戸数 及び 頭数	採卵鶏（成鶏めす）の羽数規模別戸数及び羽数				
		～4,999羽	5,000～ 9,999羽	10,000～ 19,999羽	20,000～ 29,999羽	30,000～ 39,999羽
長崎市	戸数	2				
	羽数	3,280				
諫早市	戸数	1		2		1
	羽数	1,000		28,800		30,000
大村市	戸数			1		
	羽数			11,500		
西海市	戸数	2	1	2		
	羽数	4,500	8,000	25,000		
東彼杵町	戸数				1	
	羽数				25,000	
川棚町	戸数			1		
	羽数			12,000		
(県央地域小計)	戸数	5	1	6	1	1
	羽数	8,780	8,000	77,300	25,000	30,000
島原市	戸数	1	1	5	5	4
	羽数	1,200	9,800	66,500	116,000	130,610
雲仙市	戸数	1			1	1
	羽数	4,600			25,600	30,000
南島原市	戸数		3	1	1	
	羽数		24,000	10,000	23,000	
(島原地域小計)	戸数	2	4	6	7	5
	羽数	5,800	33,800	76,500	164,600	160,610
佐世保市	戸数	3			1	
	羽数	5,800			27,500	
松浦市	戸数	1				
	羽数	3,200				
(県北地域小計)	戸数	4			1	
	羽数	9,000			27,500	
五島市	戸数		1			
	羽数		5,000			
(五島地域小計)	戸数		1			
	羽数		5,000			
壱岐市	戸数		1			
	羽数		6,420			
対馬市	戸数	1				
	羽数	4,000				
県計	戸数	12	7	12	9	6
	羽数	27,580	53,220	153,800	217,100	190,610
前年計	戸数	17	8	14	9	3
	羽数	33,688	61,750	178,950	224,107	90,000
対前年比	戸数	70.6	87.5	85.7	100.0	200.0
	羽数	81.9	86.2	85.9	96.9	211.8

※ 成鶏めす（6ヶ月以上）飼養農家のみ記載。

※ 総飼養羽数1,000羽未満の飼養者は除く。

(単位：戸、羽、%)

採卵鶏（成鶏めす）の羽数規模別戸数及び羽数

40,000～ 49,999羽	50,000～ 99,999羽	100,000羽 以上	計
			2
			3,280
			4
			59,800
1			2
40,860			52,360
			5
			37,500
	1		2
	92,200		117,200
			1
			12,000
1	1		16
40,860	92,200		282,140
1	5	1	23
40,000	345,000	280,000	989,110
			3
			60,200
			5
			57,000
1	5	1	31
40,000	345,000	280,000	1,106,310
			4
			33,300
			1
			3,200
			5
			36,500
			1
			5,000
			1
			5,000
			1
			6,420
			1
			4,000
2	6	1	55
80,860	437,200	280,000	1,440,370
3	9	1	64
125,000	601,120	187,800	1,502,415
66.7	66.7	100.0	85.9
64.7	72.7	149.1	95.9

5. 経営規模別戸数及び頭羽数

(7) 肉用鶏						
区分 市町村名	戸数 及び 頭数	肉用鶏の羽数規模別戸数及び羽数				
		1,000羽 未満	1,000～ 4,999羽	5,000～ 9,999羽	10,000～ 19,999羽	20,000～ 29,999羽
長崎市	戸数				1	
	羽数				18,000	
諫早市	戸数				1	1
	羽数				10,000	27,700
大村市	戸数					1
	羽数					23,000
西海市	戸数					
	羽数					
長与町	戸数					1
	羽数					29,500
波佐見町	戸数					
	羽数					
(県央地域計)	戸数				2	3
	羽数				28,000	80,200
島原市	戸数	1			1	
	羽数	92			18,000	
雲仙市	戸数		1	1	1	
	羽数		1,805	6,000	19,500	
南島原市	戸数				2	1
	羽数				28,000	24,000
(島原地域計)	戸数	1	1	1	4	1
	羽数	92	1,805	6,000	65,500	24,000
佐世保市	戸数					1
	羽数					20,000
平戸市	戸数					
	羽数					
松浦市	戸数					
	羽数					
佐々町	戸数					
	羽数					
(県北地域計)	戸数					1
	羽数					20,000
五島市	戸数		1			
	羽数		1,704			
(五島地域計)	戸数		1			
	羽数		1,704			
壱岐市	戸数					
	羽数					
対馬市	戸数					
	羽数					
県計	戸数	1	2	1	6	5
	羽数	92	3,509	6,000	93,500	124,200
前年計	戸数	1	2	1	6	5
	羽数	70	3,662	6,000	85,400	114,700
対前年比	戸数	100.0	100.0	100.0	100.0	100.0
	羽数	131.4	95.8	100.0	109.5	108.3

(単位：戸、羽、%)

肉用鶏の羽数規模別戸数及び羽数

30,000～ 39,999羽	40,000～ 49,999羽	50,000～ 99,999羽	100,000羽 以上	計
		1	2	4
		60,000	312,000	390,000
	1	1	3	7
	40,000	60,000	383,943	521,643
1				2
33,000				56,000
1			1	2
30,000			117,000	147,000
				1
				29,500
1				1
35,000				35,000
3	1	2	6	17
98,000	40,000	120,000	812,943	1,179,143
				2
				18,092
		3		6
		186,000		213,305
3		5	6	17
93,000		361,500	849,500	1,356,000
3		8	6	25
93,000		547,500	849,500	1,587,397
		1		2
		83,000		103,000
		1		1
		66,500		66,500
	1	1		2
	40,000	80,000		120,000
	1			1
	42,000			42,000
	2	3		6
	82,000	229,500		331,500
				1
				1,704
				1
				1,704
6	3	13	12	49
191,000	122,000	897,000	1,662,443	3,099,744
7	2	13	13	50
220,000	82,000	886,700	1,862,500	3,261,032
85.7	150.0	100.0	92.3	98.0
86.8	148.8	101.2	89.3	95.1

6. 年代別飼養戸数及び頭羽数（複合経営は畜種毎に記入）

		(1) 乳用牛（搾乳牛）								(単位：戸、頭)
市町村名	区分 戸数 及び 頭数	年代								計
		～20代	30代	40代	50代	60代	70代	80代～	法人等	
長崎市	戸数			1 (1)						1 (1)
	頭数			32 (32)						32 (32)
諫早市	戸数		1 (1)	1 (1)	3 (3)	3 (3)	1		2 (1)	11 (9)
	頭数		8 (8)	70 (70)	91 (91)	42 (42)	17		68 (63)	296 (274)
大村市	戸数					1 (1)	2 (2)	1		4 (3)
	頭数					34 (34)	22 (22)	3		59 (56)
西海市	戸数				1 (1)	1 (1)				2 (2)
	頭数				8 (8)	24 (24)				32 (32)
(県央地域計)	戸数		1 (1)	2 (2)	4 (4)	5 (5)	3 (2)	1	2 (1)	18 (15)
	頭数		8 (8)	102 (102)	99 (99)	100 (100)	39 (22)	3	68 (63)	419 (394)
島原市	戸数		1 (1)	3 (3)	9 (7)	3 (3)			4 (2)	20 (16)
	頭数		29 (29)	187 (187)	295 (271)	97 (97)			179 (146)	787 (730)
雲仙市	戸数	1 (1)	5 (4)	5 (5)	16 (16)	8 (8)	6 (5)		2 (2)	43 (41)
	頭数	50 (50)	138 (120)	209 (209)	497 (497)	161 (161)	122 (111)		132 (132)	1,309 (1,280)
南島原市	戸数		4 (4)	3 (3)	10 (9)	16 (15)	10 (8)		1 (1)	44 (40)
	頭数		227 (227)	122 (122)	367 (333)	688 (681)	312 (260)		55 (55)	1,771 (1,678)
(島原地域計)	戸数	1 (1)	10 (9)	11 (11)	35 (32)	27 (26)	16 (13)		7 (5)	107 (97)
	頭数	50 (50)	394 (376)	518 (518)	1,159 (1,101)	946 (939)	434 (371)		366 (333)	3,867 (3,688)

(1) 乳用牛 (搾乳牛)		(単位：戸、頭)								
区分 市町村名	戸数 及び 頭数	年代							計	
		～20代	30代	40代	50代	60代	70代	80代～		法人等
佐世保市	戸数		1 (1)	1 (1)	4 (4)	6 (5)	2 (1)		1 (1)	15 (13)
	頭数		38 (38)	36 (36)	159 (159)	207 (199)	27 (14)		250 (250)	717 (696)
平戸市	戸数					1 (1)				1 (1)
	頭数					25 (25)				25 (25)
松浦市	戸数			1 (1)		1	1			3 (2)
	頭数			26 (26)		8	9 (9)			43 (35)
(県北地域計)	戸数		1 (1)	2 (2)	4 (4)	8 (6)	3 (2)		1 (1)	19 (16)
	頭数		38 (38)	62 (62)	159 (159)	240 (224)	36 (23)		250 (250)	785 (756)
(五島地域計)	戸数									
	頭数									
壱岐市	戸数									
	頭数									
対馬市	戸数									
	頭数									
県計	戸数	1 (1)	12 (11)	15 (15)	43 (40)	40 (37)	22 (17)	1	10 (7)	144 (128)
	頭数	50 (50)	440 (422)	682 (682)	1,417 (1,359)	1,286 (1,263)	509 (416)	3	684 (646)	5,071 (4,838)

※下段は認定農業者飼養戸数及び頭数で内数。

6. 年代別飼養戸数及び頭羽数（複合経営は畜種毎に記入）

		(2) 肉用牛（繁殖めす12ヶ月以上）								(単位：戸、頭)
市町村名	区分 戸数 及び 頭数	年代								計
		～20代	30代	40代	50代	60代	70代	80代～	法人等	
長崎市	戸数			2 (1)	2 (1)		2 (1)	2 (2)		8 (5)
	頭数			6 (2)	22 (10)		17 (8)	18 (18)		63 (38)
諫早市	戸数		3 (3)	5 (4)	10 (7)	16 (10)	15 (2)	10 (1)	2	61 (27)
	頭数		129 (129)	109 (106)	146 (117)	334 (292)	135 (26)	68 (3)	19	940 (673)
大村市	戸数			2 (2)	3 (1)	5 (2)	2 (2)	2		14 (7)
	頭数			70 (70)	57 (37)	85 (75)	70 (70)	15		297 (252)
西海市	戸数	1 (1)	4 (3)		5 (5)	11 (7)	4 (2)	3	3 (3)	31 (21)
	頭数	145 (145)	107 (72)		144 (144)	217 (134)	52 (35)	15	146 (146)	826 (676)
東彼杵町	戸数	1 (1)		1 (1)	1 (1)	5 (4)	3 (1)			11 (8)
	頭数	20 (20)		44 (44)	26 (26)	111 (107)	28 (9)			229 (206)
川棚町	戸数					1 (1)			1 (1)	2 (2)
	頭数					130 (130)			35 (35)	165 (165)
波佐見町	戸数				3 (2)	2 (1)				5 (3)
	頭数				80 (76)	48 (22)				128 (98)
(県央地域計)	戸数	2 (2)	7 (6)	10 (8)	24 (17)	40 (25)	26 (8)	17 (3)	6 (4)	132 (73)
	頭数	165 (165)	236 (201)	229 (222)	475 (410)	925 (760)	302 (148)	116 (21)	200 (181)	2,648 (2,108)
島原市	戸数	1 (4)	5 (4)	5 (3)	7 (3)	9 (5)	13 (2)	3	8 (3)	51 (20)
	頭数	11 (266)	335 (278)	311 (278)	179 (125)	278 (248)	167 (99)	17	355 (171)	1,653 (1,187)
雲仙市	戸数	6 (3)	10 (9)	21 (9)	41 (21)	60 (36)	29 (10)	9 (2)	3 (2)	179 (92)
	頭数	215 (141)	284 (283)	348 (253)	840 (725)	760 (623)	318 (187)	20 (5)	1,492 (1,462)	4,277 (3,679)
南島原市	戸数	1 (4)	4 (4)	16 (13)	29 (23)	26 (16)	35 (20)	11 (6)	2 (2)	124 (84)
	頭数	3 (107)	107 (392)	423 (392)	770 (737)	426 (369)	324 (243)	114 (88)	115 (115)	2,282 (2,051)
(島原地域計)	戸数	8 (3)	19 (17)	42 (25)	77 (47)	95 (57)	77 (32)	23 (8)	13 (7)	354 (196)
	頭数	229 (141)	726 (656)	1,082 (923)	1,789 (1,587)	1,464 (1,240)	809 (529)	151 (93)	1,962 (1,748)	8,212 (6,917)

		(2) 肉用牛(繁殖めす12ヶ月以上)								(単位: 戸、頭)
区分 市町村名	戸数 及び 頭数	年代								計
		～20代	30代	40代	50代	60代	70代	80代～	法人等	
佐世保市	戸数	2 (1)	11 (8)	18 (8)	30 (11)	77 (31)	73 (19)	20	2 (2)	233 (80)
	頭数	53 (49)	278 (239)	359 (234)	322 (217)	1,009 (663)	591 (280)	65	129 (129)	2,806 (1,811)
平戸市	戸数	3 (3)	8 (4)	20 (7)	59 (19)	94 (32)	82 (18)	38 (4)	6 (1)	310 (88)
	頭数	150 (150)	146 (101)	175 (146)	750 (485)	1,075 (797)	683 (417)	198 (40)	62 (42)	3,239 (2,178)
松浦市	戸数	2 (2)	6 (4)	11 (9)	27 (9)	47 (26)	26 (9)	5	31	155 (59)
	頭数	76 (76)	191 (152)	287 (280)	252 (172)	505 (426)	400 (323)	27	344	2,082 (1,429)
小値賀町	戸数		1 (1)	2 (2)	6 (3)	20 (16)	7 (2)	2	1	39 (24)
	頭数		103 (103)	40 (40)	113 (83)	413 (377)	58 (34)	16	15	758 (637)
佐々町	戸数	1 (2)	2 (2)	2 (2)	3 (2)	15 (5)	12 (2)	3 (1)		38 (14)
	頭数	25 (75)	75 (75)	52 (52)	16 (13)	236 (107)	62 (19)	17 (3)		483 (269)
(県北地域計)	戸数	8 (6)	28 (19)	53 (28)	125 (44)	253 (110)	200 (50)	68 (5)	40 (3)	775 (265)
	頭数	304 (275)	793 (670)	913 (752)	1,453 (970)	3,238 (2,370)	1,794 (1,073)	323 (43)	550 (171)	9,368 (6,324)
五島市	戸数	10 (4)	22 (18)	33 (22)	51 (29)	67 (40)	58 (14)	13 (1)	17 (1)	271 (129)
	頭数	267 (160)	565 (472)	745 (642)	1,315 (914)	1,094 (892)	490 (221)	39 (2)	160 (52)	4,675 (3,355)
新上五島町	戸数			1 (2)	2 (1)	1 (1)	3		2	9 (3)
	頭数			34 (25)	25 (5)	5 (5)	11		43	118 (30)
(五島地域計)	戸数	10 (4)	22 (18)	34 (22)	53 (31)	68 (41)	61 (14)	13 (1)	19 (1)	280 (132)
	頭数	267 (160)	565 (472)	779 (642)	1,340 (939)	1,099 (897)	501 (221)	39 (2)	203 (52)	4,793 (3,385)
壱岐市	戸数	6 (3)	39 (17)	78 (21)	132 (36)	192 (53)	141 (31)	56 (7)	7 (5)	651 (173)
	頭数	104 (94)	447 (255)	804 (348)	977 (509)	1,759 (878)	1,127 (521)	214 (16)	550 (453)	5,982 (3,074)
対馬市	戸数	1 (1)	5 (1)	3 (2)	7 (3)	9 (6)	13 (5)	6	2	46 (17)
	頭数	13 (15)	34 (15)	18 (14)	52 (35)	88 (74)	60 (29)	26	50	341 (167)
県計	戸数	35 (18)	120 (78)	220 (106)	418 (178)	657 (292)	518 (140)	183 (24)	87 (20)	2,238 (856)
	頭数	1,082 (835)	2,801 (2,269)	3,825 (2,901)	6,086 (4,450)	8,573 (6,219)	4,593 (2,521)	869 (175)	3,515 (2,605)	31,344 (21,975)

※一貫経営の繁殖部門を含む。

※下段は認定農業者飼養戸数及び頭数で内数。

6. 年代別飼養戸数及び頭羽数（複合経営は畜種毎に記入）

		(3) 肉用牛（肥育牛）								(単位：戸、頭)
市町村名	区分 戸数 及び 頭数	年代							計	
		～20代	30代	40代	50代	60代	70代	80代～		法人等
長崎市	戸数		1		8	4	2	1		16
			(1)		(8)	(3)	(2)			(14)
長崎市	頭数		138		2,381	596	359	2		3,476
			(138)		(2,381)	(543)	(359)			(3,421)
諫早市	戸数				2	3		2	3	10
					(2)	(2)			(3)	(7)
諫早市	頭数				34	73		15	209	331
					(34)	(53)			(209)	(296)
大村市	戸数			1	1		3	1		6
				(1)			(3)	(1)		(5)
大村市	頭数			695	27		2,004	33		2,759
				(695)			(2,004)	(33)		(2,732)
西海市	戸数		1	5	6	7	7		2	28
			(1)	(3)	(3)	(7)	(5)		(2)	(21)
西海市	頭数		205	402	937	657	947		1,036	4,184
			(205)	(213)	(602)	(657)	(588)		(1036)	(3,301)
長与町	戸数				1					1
					(1)					(1)
長与町	頭数				10					10
					(10)					(10)
東彼杵町	戸数		2	1	1	7	2			13
			(2)	(1)	(1)	(4)	(1)			(9)
東彼杵町	頭数		78	3	22	899	34			1,036
			(78)	(3)	(22)	(748)	(23)			(874)
川棚町	戸数				3	4	2		2	11
					(3)	(4)	(2)		(2)	(11)
川棚町	頭数				53	295	346		671	1,365
					(53)	(295)	(346)		(671)	(1,365)
波佐見町	戸数		1		4	5	1	1		12
			(1)		(4)	(3)	(1)			(9)
波佐見町	頭数		64		348	166	160	5		743
			(64)		(348)	(150)	(160)			(722)
(県央地域計)	戸数		5	7	26	30	17	5	7	97
			(5)	(5)	(22)	(23)	(14)	(1)	(7)	(77)
(県央地域計)	頭数		485	1,100	3,812	2,686	3,850	55	1,916	13,904
			(485)	(911)	(3,450)	(2,446)	(3,480)	(33)	(1,916)	(12,721)
島原市	戸数	1	2		3	2			6	14
			(1)		(1)	(2)			(2)	(6)
島原市	頭数	96	49		221	163			1158	1,687
			(1)		(191)	(163)			(405)	(760)
雲仙市	戸数	2	1	8	10	6	4		2	33
		(2)	(1)	(6)	(9)	(5)	(4)		(2)	(29)
雲仙市	頭数	25	50	3,283	1,403	474	1,004		2,850	9,089
		(25)	(50)	(3,266)	(1,402)	(379)	(1,004)		(2,850)	(8,976)
南島原市	戸数		3	5	11	11	7	5	2	44
			(3)	(5)	(10)	(9)	(3)	(3)	(2)	(35)
南島原市	頭数		317	574	4,381	568	68	27	3,264	9,199
			(317)	(574)	(4,376)	(564)	(45)	(21)	(3,264)	(9,161)
(島原地域計)	戸数	3	6	13	24	19	11	5	10	91
		(2)	(5)	(11)	(20)	(16)	(7)	(3)	(6)	(70)
(島原地域計)	頭数	121	416	3,857	6,005	1,205	1,072	27	7,272	19,975
		(25)	(368)	(3,840)	(5,969)	(1,106)	(1,049)	(21)	(6,519)	(18,897)

(3) 肉用牛 (肥育牛)		(単位：戸、頭)								
市町村名	区分 戸数 及び 頭数	年代								計
		～20代	30代	40代	50代	60代	70代	80代～	法人等	
佐世保市	戸数	1 (1)			3 (3)	5 (5)	2 (2)		6 (4)	17 (15)
	頭数	74 (74)			108 (108)	337 (337)	235 (235)		817 (370)	1,571 (1,124)
平戸市	戸数	1 (1)			1 (1)	1 (1)	1 (1)		4 (1)	8 (4)
	頭数	3 (3)			1	3	508 (508)		408 (19)	923 (533)
松浦市	戸数	1 (1)			1	4	1 (1)	4	1	12 (2)
	頭数	387 (387)			1	294	6 (6)	7	4	699 (393)
佐々町	戸数			1 (1)		3	2 (1)			6 (2)
	頭数			4 (4)		79	12 (10)			95 (14)
(県北地域計)	戸数	3 (3)		1 (1)	5 (3)	13 (6)	6 (5)	4	11 (5)	43 (23)
	頭数	464 (464)		4 (4)	110 (108)	713 (340)	761 (759)	7	1,229 (389)	3,288 (2,064)
五島市	戸数	1							3	4
	頭数	8							620	628
(五島地域計)	戸数	1							3	4
	頭数	8							620	628
壱岐市	戸数	1 (1)		4 (3)	6 (4)	6 (1)	7 (1)	1 (1)	3 (2)	28 (13)
	頭数	32 (32)		220 (213)	201 (197)	59 (33)	63 (36)	2 (2)	879 (348)	1,456 (861)
対馬市	戸数									
	頭数									
県計	戸数	8 (6)	11 (10)	25 (20)	61 (49)	68 (46)	41 (27)	15 (5)	34 (20)	263 (183)
	頭数	625 (521)	901 (853)	5,181 (4,968)	10,128 (9,724)	4,663 (3,925)	5,746 (5,324)	91 (56)	11,916 (9,172)	39,251 (34,543)

※一貫経営の肥育部門を含む。

※下段は認定農業者飼養戸数及び頭数で内数。

6. 年代別飼養戸数及び頭羽数（複合経営は畜種毎に記入）

		(4) 豚（肥育専門経営）								(単位：戸、頭)
区分 市町村名	戸数 及び 頭数	年代								計
		～20代	30代	40代	50代	60代	70代	80代～	法人等	
諫早市	戸数			1 (1)		1 (1)				2 (2)
	頭数			1200 (1200)		214 (214)				1,414 (1,414)
大村市	戸数				1 (1)	1				2 (1)
	頭数				90 (90)	1,000				1,090 (90)
西海市	戸数					2				2
	頭数					1,105				1,105
(県央地域計)	戸数			1 (1)	1 (1)	4 (1)				6 (3)
	頭数			1,200 (1,200)	90 (90)	2,319 (214)				3,609 (1,504)
島原市	戸数		1 (1)			1				2 (1)
	頭数		1332 (1332)			120				1,452 (1,332)
南島原市	戸数			1 (1)			1 (1)			2 (2)
	頭数			450 (450)			300 (300)			750 (750)
(島原地域計)	戸数		1 (1)	2 (2)		2	1 (1)			6 (4)
	頭数		1,332 (1,332)	2,184 (2,184)		811	300 (300)			4,627 (3,816)
佐世保市	戸数							1 (1)		1 (1)
	頭数							62 (62)		62 (62)
(県北地域計)	戸数							1 (1)		1 (1)
	頭数							62 (62)		62 (62)
新上五島町	戸数							1		1
	頭数							7		7
(五島地域計)	戸数							1		1
	頭数							7		7
吉岐市	戸数									
	頭数									
対馬市	戸数									
	頭数									
県計	戸数		1 (1)	3 (3)	1 (1)	6 (1)	1 (1)		2 (1)	14 (8)
	頭数		1,332 (1,332)	3,384 (3,384)	90 (90)	3,130 (214)	300 (300)		69 (62)	8,305 (5,382)

※下段は認定農業者飼養戸数及び頭数で内数。

6. 年代別飼養戸数及び頭羽数（複合経営は畜種毎に記入）

		(5) 豚（子取り専門経営）								(単位：戸、頭)
市町村名	区分 戸数 及び 頭数	年代								計
		～20代	30代	40代	50代	60代	70代	80代～	法人等	
西海市	戸数			1 (1)						1 (1)
	頭数			40 (40)						40 (40)
(県央地域計)	戸数			1 (1)						1 (1)
	頭数			40 (40)						40 (40)
雲仙市	戸数					1 (1)	1			2 (1)
	頭数					560 (560)	24			584 (560)
南島原市	戸数								1 (1)	1 (1)
	頭数								3,384 (3,384)	3,384 (3,384)
(島原地域計)	戸数					1 (1)	1		1 (1)	3 (2)
	頭数					560 (560)	24		3,384 (3,384)	3,968 (3,944)
(県北地域計)	戸数									
	頭数									
(五島地域計)	戸数									
	頭数									
壱岐市	戸数									
	頭数									
対馬市	戸数									
	頭数									
県計	戸数			1 (1)		1 (1)	1		1 (1)	4 (3)
	頭数			40 (40)		560 (560)	24		3,384 (3,384)	4,008 (3,984)

※下段は認定農業者飼養戸数及び頭数で内数。

6. 年代別飼養戸数及び頭羽数（複合経営は畜種毎に記入）

		(6) 豚（一貫経営・繁殖めす豚）								(単位：戸、頭)
市町村名	区分 戸数 及び 頭数	年代								計
		～20代	30代	40代	50代	60代	70代	80代～	法人等	
長崎市	戸数			1 (1)	2	1 (1)				4 (2)
	頭数			120 (120)	31	150 (150)				301 (270)
諫早市	戸数				2 (2)	5 (2)	2 (1)	1	4 (3)	14 (8)
	頭数				270 (270)	308 (190)	257 (230)	7	636 (629)	1,478 (1,319)
大村市	戸数		1 (1)					1 (1)		2 (2)
	頭数		130 (130)					23 (23)		153 (153)
西海市	戸数		1 (1)	1 (1)	1 (1)		1		8 (7)	12 (10)
	頭数		130 (130)	130 (130)	35 (35)		5		4,340 (4,337)	4,640 (4,632)
(県央地域計)	戸数		2 (2)	2 (2)	5 (3)	6 (3)	4 (2)	1	12 (10)	32 (22)
	頭数		260 (260)	250 (250)	336 (305)	458 (340)	285 (253)	7	4,976 (4,966)	6,572 (6,374)
島原市	戸数			2 (2)	1 (1)	1 (1)			5 (2)	9 (6)
	頭数			193 (193)	290 (290)	250 (250)			1,544 (1,521)	2,277 (2,254)
雲仙市	戸数			2 (2)	1 (1)	4 (3)			2 (1)	9 (7)
	頭数			280 (280)	139 (139)	922 (672)			1,041 (322)	2,382 (1,413)
(島原地域計)	戸数			5 (5)	4 (4)	7 (6)	3 (3)	1	8 (4)	28 (22)
	頭数			608 (608)	539 (539)	1,324 (1,074)	421 (421)	8	3,585 (2,843)	6,485 (5,485)

(6) 豚 (一貫経営・繁殖めす豚)		(単位：戸、頭)								
区分 市町村名	戸数 及び 頭数	年代								計
		～20代	30代	40代	50代	60代	70代	80代～	法人等	
佐世保市	戸数								1	1
	頭数								11	11
平戸市	戸数			1 (1)						1 (1)
	頭数			70 (70)						70 (70)
松浦市	戸数			1 (1)						1 (1)
	頭数			500 (500)						500 (500)
(県北地域計)	戸数			2 (2)					1	3 (2)
	頭数			570 (570)					11	581 (570)
五島市	戸数			1 (1)			1 (1)		3 (2)	5 (4)
	頭数			70 (70)			70 (70)		1,517 (1,220)	1,657 (1,360)
(五島地域計)	戸数			1 (1)			1 (1)		3 (2)	5 (4)
	頭数			70 (70)			70 (70)		1,517 (1,220)	1,657 (1,360)
壱岐市	戸数				1					1
	頭数				90					90
対馬市	戸数									
	頭数									
県計	戸数		2 (2)	10 (10)	10 (7)	13 (9)	8 (6)		2 (16)	24 (50)
	頭数		260 (260)	1,498 (1,498)	965 (844)	1,782 (1,414)	776 (744)		15 (9,029)	15,385 (13,789)

※下段は認定農業者飼養戸数及び頭数で内数。

6. 年代別飼養戸数及び頭羽数(複合経営は畜種毎に記入)

		(7) 採卵鶏(成鶏めす6ヶ月以上)								(単位:戸、羽)
区分 市町村名	戸数 及び 羽数	年代							計	
		~20代	30代	40代	50代	60代	70代	80代~		法人等
長崎市	戸数				1		1			2
	羽数				1,280		2,000			3,280
諫早市	戸数					1 (1)	1		2 (2)	4 (3)
	羽数					14,800 (14,800)	1,000		44,000 (44,000)	59,800 (58,800)
大村市	戸数		1 (1)				1 (1)			2 (2)
	羽数		11,500 (11,500)				40,860 (40,860)			52,360 (52,360)
西海市	戸数		1	1	2 (2)			1		5 (2)
	羽数		10,000	15,000	10,500 (10,500)		2,000			37,500 (10,500)
東彼杵町	戸数								2 (2)	2 (2)
	羽数								117,200 (117,200)	117,200 (117,200)
川棚町	戸数						1 (1)			1 (1)
	羽数						12,000 (12,000)			12,000 (12,000)
(県央地域計)	戸数		2 (1)	1	3 (2)	1 (1)	5 (2)		4 (4)	16 (10)
	羽数		21,500 (11,500)	15,000	11,780 (10,500)	14,800 (14,800)	57,860 (52,860)		161,200 (161,200)	282,140 (250,860)
島原市	戸数		3 (2)	5 (3)	2	1 (1)	4 (3)		8 (8)	23 (17)
	羽数		121,610 (90,000)	160,200 (81,200)	38,000	10,000 (10,000)	104,000 (94,000)		555,300 (555,300)	989,110 (830,500)
雲仙市	戸数					1	1 (1)		1 (1)	3 (2)
	羽数					4,600	30,000 (30,000)		25,600 (25,600)	60,200 (55,600)
南島原市	戸数				3 (2)	1	1 (1)			5 (3)
	羽数				40,000 (17,000)	8,000	9,000 (9,000)			57,000 (26,000)
(島原地域計)	戸数		3 (2)	5 (3)	5 (2)	3 (1)	6 (5)		9 (9)	31 (22)
	羽数		121,610 (90,000)	160,200 (81,200)	78,000 (17,000)	22,600 (10,000)	143,000 (133,000)		580,900 (580,900)	1,106,310 (912,100)

(7) 採卵鶏 (成鶏めす6ヶ月以上)										(単位: 戸、羽)
区分 市町村名	戸数 及び 羽数	年代							計	
		~20代	30代	40代	50代	60代	70代	80代~		法人等
佐世保市	戸数					1			3	4
	羽数					2,800			30,500	33,300
松浦市	戸数			1						1
	羽数			3,200						3,200
(県北地域計)	戸数			1		1			3	5
	羽数			3,200		2,800			30,500	36,500
五島市	戸数					1				1
	羽数					5,000				5,000
(五島地域計)	戸数					1				1
	羽数					5,000				5,000
壱岐市	戸数								1	1
	羽数								(1)	(1)
対馬市	戸数								1	1
	羽数								4,000	4,000
県計	戸数		5	7	8	6	11		18	55
	羽数		(3)	(3)	(4)	(2)	(7)		(14)	(33)
			143,110	178,400	89,780	45,200	200,860		783,020	1,440,370
			(101,500)	(81,200)	(27,500)	(24,800)	(185,860)		(748,520)	(1,169,380)

※総飼養羽数1000羽未満の飼養者は除く。

※下段は認定農業者飼養戸数及び頭数で内数。

6. 年代別飼養戸数及び頭羽数（複合経営は畜種毎に記入）

(8) 肉用鶏		(単位：戸、羽)								
区分 市町村名	戸数 及び 羽数	年代							計	
		～20代	30代	40代	50代	60代	70代	80代～		法人等
長崎市	戸数			1 (1)	1 (1)	1 (1)			1 (1)	4 (4)
	羽数			150,000 (150,000)	162,000 (162,000)	60,000 (60,000)			18,000 (18,000)	390,000 (390,000)
諫早市	戸数					3 (1)			4 (3)	7 (4)
	羽数					169,943 (119,943)			351,700 (217,700)	521,643 (337,643)
大村市	戸数						1 (1)		1 (1)	2 (2)
	羽数						23,000 (23,000)		33,000 (33,000)	56,000 (56,000)
西海市	戸数								2 (2)	2 (2)
	羽数								147,000 (147,000)	147,000 (147,000)
長与町	戸数				1					1
	羽数				29,500					29,500
波佐見町	戸数						1 (1)			1 (1)
	羽数						35,000 (35,000)			35,000 (35,000)
(県央地域計)	戸数			1 (1)	2 (1)	4 (2)	2 (2)		8 (7)	17 (13)
	羽数			150,000 (150,000)	191,500 (162,000)	229,943 (179,943)	58,000 (58,000)		549,700 (415,700)	1,179,143 (965,643)
島原市	戸数					1			1	2
	羽数					18,000			92	18,092
雲仙市	戸数		1 (1)		1 (1)	1 (1)	2 (1)		1	6 (4)
	羽数		56,000 (56,000)		75,000 (75,000)	55,000 (55,000)	25,500 (19,500)		1,805	213,305 (205,500)
南島原市	戸数		1 (1)	4 (3)	3 (3)	2 (2)	1		6 (6)	17 (15)
	羽数		30,000 (30,000)	179,500 (146,500)	250,000 (250,000)	36,000 (36,000)	16,000		844,500 (844,500)	1,356,000 (1,307,000)
(島原地域計)	戸数		2 (2)	4 (3)	4 (4)	4 (3)	3 (1)		8 (6)	25 (19)
	羽数		86,000 (86,000)	179,500 (146,500)	325,000 (325,000)	109,000 (91,000)	41,500 (19,500)		846,397 (844,500)	1,587,397 (1,512,500)

(8) 肉用鶏		(単位：戸、羽)							
区分 市町村名	戸数 及び 羽数	年代							計
		～20代	30代	40代	50代	60代	70代	80代～	
佐世保市	戸数					1 (1)	1 (1)		2 (2)
	羽数					83,000 (83,000)	20,000 (20,000)		103,000 (103,000)
平戸市	戸数					1 (1)			1 (1)
	羽数					66,500 (66,500)			66,500 (66,500)
松浦市	戸数				2 (2)				2 (2)
	羽数				120,000 (120,000)				120,000 (120,000)
佐々町	戸数					1 (1)			1 (1)
	羽数					42,000 (42,000)			42,000 (42,000)
(県北地域計)	戸数				2 (2)	3 (3)	1 (1)		6 (6)
	羽数				120,000 (120,000)	191,500 (191,500)	20,000 (20,000)		331,500 (331,500)
五島市	戸数							1 (1)	1 (1)
	羽数							1,704 (1,704)	1,704 (1,704)
(五島地域計)	戸数							1 (1)	1 (1)
	羽数							1,704 (1,704)	1,704 (1,704)
壱岐市	戸数								
	羽数								
対馬市	戸数								
	羽数								
県計	戸数		2 (2)	5 (4)	8 (7)	11 (8)	6 (4)	17 (14)	49 (39)
	羽数		86,000 (86,000)	329,500 (296,500)	636,500 (607,000)	530,443 (462,443)	119,500 (97,500)	1,397,801 (1,261,904)	3,099,744 (2,811,347)

※下段は認定農業者飼養戸数及び頭数で内数。

7. 子畜生産頭数及び肉畜出荷頭数（平成31・令和元年度）

(1) 子畜生産頭数 (単位：頭、%)						
区分 市町村名	肉用牛			乳用牛		
	めす	おす	計	めす	おす	計
長崎市	29	19	48	10 (10)	12 (9)	22 (19)
諫早市	227	267	494	72 (69)	78 (72)	150 (141)
大村市	92	116	208	9 (6)	27 (13)	36 (19)
西海市	206	286	492	6 (6)	15 (15)	21 (21)
東彼杵町	63	85	148			
川棚町	44	57	101			
波佐見町	3	25	28			
(県央地域計)	664	855	1,519	97 (91)	132 (109)	229 (200)
島原市	432	491	923	220 (217)	269 (244)	489 (461)
雲仙市	1,198	1,292	2,490	379 (348)	703 (638)	1,082 (986)
南島原市	734 (1)	881	1,615 (1)	432 (388)	574 (492)	1,006 (880)
(島原地域計)	2,364 (1)	2,664	5,028 (1)	1,031 (953)	1,546 (1,374)	2,577 (2,327)
佐世保市	1,134	1,158	2,292	190 (148)	474 (218)	664 (366)
平戸市	548	642	1,190	3 (3)	9 (3)	12 (6)
松浦市	514	664	1,178	11 (11)	32 (26)	43 (37)
小値賀町	251	283	534			
佐々町	132	162	294			
(県北地域計)	2,579	2,909	5,488	204 (162)	515 (247)	719 (409)
五島市	1,338	1,765	3,103			
新上五島町	36	39	75			
(五島地域計)	1,374	1,804	3,178			
壱岐市	1,183	1,495 2	2,678 (2)			
対馬市	110 (65)	122 (72)	232 (137)			
県計	8,274 (66)	9,849 (74)	18,123 (140)	1,332 (1,206)	2,193 (1,730)	3,525 (2,936)
前年計	8,429 (66)	10,013 (73)	18,442 (138)	1,616 (1,429)	2,058 (1,680)	3,674 (3,109)
対前年比	98.2 (100.0)	98.4 (101.4)	98.3 (101.4)	82.4 (84.4)	106.6 (103.0)	95.9 (94.4)

※肉用牛欄の下段は褐毛和種頭数で、内数。

※乳用牛欄の下段は交雑種頭数で、内数。

7. 子畜生産頭数及び肉畜出荷頭数（平成31・令和元年度）

(2) 肉畜出荷頭数 (単位：頭、%)				
区分 市町村名	肥育牛			老廃牛
	めす	おす	計	
長崎市	156 (24)	1,618 (455)	1,774 (479)	128
諫早市	75 (7)	75	150 (7)	
大村市	722 (538)	816 (153)	1,538 (691)	
西海市	652 (51)	1898 (704)	2,550 (755)	21
東彼杵町	1	559	560	2
川棚町	1	627	628	5
波佐見町	54	355	409	6
(県央地域計)	1,661 (620)	5,948 (1,312)	7,609 (1,932)	162
島原市	31 (8)	567 (27)	598 (35)	270
雲仙市	1061 (692)	2884 (529)	3,945 (1,221)	11
南島原市	1446 (1,283)	888 (673)	2,334 (1,956)	491
(島原地域計)	2,538 (1,983)	4,339 (1,229)	6,877 (3,212)	772
佐世保市	36		36	
平戸市	283	291	574	23
松浦市	3	381	384	
佐々町	18	15	33	3
(県北地域計)	340	687	1,027	26
(五島地域計)				
壱岐市	449	363	812	68
対馬市				
県計	4,988 (2,603)	11,337 (2,541)	16,325 (5,144)	1,028
前年計	7,055 (2,304)	11,667 (3,841)	18,722 (6,145)	1,065
対前年比	70.7 (113.0)	97.2 (66.2)	87.2 (83.7)	96.5

※ 肥育牛下段は乳用種頭数で、内数。

8. 家畜市場実績（平成31・令和元年度）

（1）成牛市場

区分 市場名		めす		おす		ぬき		計		販売 総額 (千円)
		頭数 (頭)	平均価格 (円)	頭数 (頭)	平均価格 (円)	頭数 (頭)	平均価格 (円)	頭数 (頭)	平均価格 (円)	
黒毛 和種	県南	397	396,573			1	669,600	398	397,259	158,109
	平戸口	461	451,946			1	454,680	462	451,951	208,802
	五島	289	279,657			1	543,240	290	280,566	81,364
	杵岐	705	602,762					705	602,762	424,947
	宇久小値賀	137	494,749					137	494,749	67,781
	対馬	(※H23.11月より休市)								
	小計	1,989	472,265			3	555,840	1,992	472,391	941,003
交雑種	県南	1	502,200					1	502,200	502
	小計	1	502,200					1	502,200	502
合計		1,990	472,280			3	555,840	1,993	472,406	941,505

※ 畜産課調べ

（2）子牛市場

区分 市場名		めす					おす				
		入場 頭数 (頭)	成立 頭数 (頭)	販売 総額 (千円)	平均 価格 (円)	平均 体重 (kg)	入場 頭数 (頭)	成立 頭数 (頭)	販売 総額 (千円)	平均 価格 (円)	平均 体重 (kg)
黒毛 和種	県南	2,034	1,980	1,219,092	615,703	278					
	平戸口	2,169	2,148	1,454,608	677,192	284	2	2	1,359	679,420	342
	五島	1,384	1,379	911,171	660,748	269					
	杵岐	1,657	1,650	1,186,105	718,851	291					
	宇久小値賀	705	674	428,916	636,374	262					
	対馬	(※H23.11月より休市)									
	小計	7,949	7,831	5,199,892	664,014	279	2	2	1,359	679,420	342
交雑種	県南	1	1	357,480	357,480	271					
	小計	1	1	357,480	357,480	271					
合計		7,950	7,832	5,200,249	663,975	279	2	2	1,359	679,420	342

※ 畜産課調べ

【参考資料】対馬産子牛（褐毛和種）の熊本県家畜市場出荷実績

区分 市場名		めす					おす				
		入場 頭数 (頭)	成立 頭数 (頭)	販売 総額 (千円)	平均 価格 (円)	平均 体重 (kg)	入場 頭数 (頭)	成立 頭数 (頭)	販売 総額 (千円)	平均 価格 (円)	平均 体重 (kg)
熊本県家畜市場		55	55	28,196	512,649	279					

県内取引頭数 (頭)	県外移出頭数							
	(頭)	福岡 (頭)	佐賀 (頭)	熊本 (頭)	大分 (頭)	宮崎 (頭)	鹿児島 (頭)	その他 (頭)
233	165	1	110	10	7		27	10
206	256	16	147	43			1	49
93	197	36	60	66			35	
331	374	21	163	71	5	27	40	47
78	59	3	8	2			7	39
941	886	76	378	182	5	27	83	135
1								
1								
942	1,051	76	378	182	5	27	83	135

ぬき					合計				
入場頭数 (頭)	成立頭数 (頭)	販売総額 (千円)	平均価格 (円)	平均体重 (kg)	入場頭数 (頭)	成立頭数 (頭)	販売総額 (千円)	平均価格 (円)	平均体重 (kg)
2,868	2,838	2,144,959	755,799	298	4,902	4,818	3,364,050	698,225	290
2,931	2,929	2,351,809	802,939	299	5,102	5,079	3,807,776	749,710	293
1,814	1,813	1,422,917	784,841	289	3,198	3,192	2,334,088	731,231	281
2,345	2,338	1,978,589	846,274	309	4,002	3,988	3,164,693	793,554	302
920	905	735,256	812,438	284	1,625	1,579	1,164,172	737,284	275
10,878	10,823	8,633,530	797,702	298	18,829	18,656	13,834,780	741,573	290
1	1	487	487,080	275	2	2	845	422,280	273
1	1	487	487,080	275	2	2	845	422,280	273
10,879	10,824	8,634,017	797,673	298	18,831	18,658	13,835,625	741,538	290

ぬき					合計				
入場頭数 (頭)	成立頭数 (頭)	販売総額 (千円)	平均価格 (円)	平均体重 (kg)	入場頭数 (頭)	成立頭数 (頭)	販売総額 (千円)	平均価格 (円)	平均体重 (kg)
74	74	48,562	656,240	305	129	129	76,757	595,019	294

(3) 子牛市場移出出荷頭数調べ

品種	市場	区分	取 引																	
			合計	県内計		県														
				県内計	県外計	北海道	青森	宮城	秋田	山形	福島	茨城	栃木	群馬	千葉	東京	長野	岐阜	静岡	
黒毛和種	県南	雌	1,980	618	1,362		7										86		126	
		雄																		
		去勢	2,838	1,839	999															30
		計	4,818	2,457	2,361		7											86		156
	平戸口	雌	2,148	700	1,448	12			5	21	1	3	16	24		221			1	38
		雄	2	1	1															
		去勢	2,929	1,020	1,909			16				22	82	25		124				5
		計	5,079	1,721	3,358	12		16	5	21	1	25	98	49		345			1	43
	五島	雌	1,379	785	594															
		雄																		
		去勢	1,813	967	846															
		計	3,192	1,752	1,440															
	壹岐	雌	1,650	447	1,203			52			9					42	9	7	86	
		雄																		
		去勢	2,338	834	1,504						54	13	9			21				1
		計	3,988	1,281	2,707			52			63	13	9			63	9	7	87	
	宇久小値賀	雌	674	209	465					156					10					
		雄																		
		去勢	905	271	634										219					
		計	1,579	480	1,099					156					229					
対馬	雌																			
	雄																			
	去勢																			
	計																			
合計	雌	7,831	2,759	5,072	12	7	52	5	177	10	3	16	24	10	263	95	8	250		
	雄	2	1	1																
	去勢	10,823	4,931	5,892			16			54	35	91	25	219	145			36		
	計	18,656	7,691	10,965	12	7	68	5	177	64	38	107	49	229	408	95	8	286		

※ 畜産課調べ

(単位：頭)

頭 数													
外													
愛知	三重	滋賀	京都	兵庫	奈良	岡山	香川	福岡	佐賀	熊本	大分	宮崎	鹿児島
80	11			86			60	17	605	185	78	1	20
1				209			26	120	378	129	42	64	
81	11			295			86	137	983	314	120	65	20
56	147	45		100				150	317	129		20	142
												1	
100		100		155				268	555	253		167	37
156	147	145		255				418	872	382		188	179
			20					12	335	47			180
								232	541	73			
			20					244	876	120			180
	87	28	22		19	339	18	23	266			78	118
			25			1	117	286	739	42		195	1
	87	28	47		19	340	135	309	1,005	42		273	119
	101							92	53	15		30	8
								226	92			97	
	101							318	145	15		127	8
136	346	73	42	186	19	339	78	294	1,576	376	78	129	468
												1	
101		100	25	364		1	143	1,132	2,305	497	42	523	38
237	346	173	67	550	19	340	221	1,426	3,881	873	120	653	506

9. 稲わらの生産量と用途別使用状況(平成31・令和元年度)

市町村名	区分 水稻作付 面積 A (ha)	稲わら 単収 B (kg/10a)	稲わら 生産量 C (t)	購入量及び出荷量				合 計 C+D-E
				購入量(同市町内除く)			出荷量 E	
				D	うち 県外	うち 輸入		
長崎市	143	554	792	1,748	1,418	191		2,540
諫早市	2,100	568	11,918	471	2	61	99	12,289
大村市	481	620	2,982	402	83	69	5	3,380
西海市	323	563	1,817	1,995	699	782		3,812
長与町	39	566	221	8				229
時津町	11	564	62					62
東彼杵町	302	584	1,763	358	50	2		2,121
川棚町	114	594	677	524		75		1,200
波佐見町	357	598	2,133	149	75	8		2,282
(県央地域計)	3,870	-	22,364	5,654	2,327	1,188	104	27,914
島原市	215	598	1,285	898	222	346	1	2,181
雲仙市	1,330	598	7,947	6,202	998	3,260	23	14,126
南島原市	788	596	4,698	3,031	617	1,311		7,730
(島原地域計)	2,333	-	13,930	10,131	1,837	4,917	24	24,037
佐世保市	1,410	549	7,737	79	37			7,816
平戸市	1,130	485	5,481	896	564		4	6,373
松浦市	774	544	4,209	854	238	154	9	5,054
小値賀町	91	533	485	47	21		5	527
佐々町	172	558	959	138	16	5		1,097
(県北地域計)	3,577	-	18,870	2,013	875	159	18	20,866
五島市	427	514	2,194	39		1	6	2,227
新上五島町	5	500	25	15				40
(五島地域計)	432	-	2,219	54		1	6	2,267
壱岐市	928	674	6,252	975	7	72		7,227
対馬市	246	474	1,165	32				1,197
県計	11,386	-	64,801	18,859	5,047	6,337	151	83,508

(単位:ha、kg/10a、 t)

左の内訳 (用途別使用状況)					
家畜向け			敷料用	堆肥向け	その他
飼料用	うち県外	うち輸入			
1,108	1,418	191	1		1,431
722	2	61	50	60	11,518
406	83	69	1		2,972
2,009	699	782	38	31	1,765
					229
					62
554	50	2			1,566
628		75			572
127	75	8			2,155
5,553	2,327	1,188	90	91	22,271
766	222	346	11		1,405
7,361	998	3,260	106	6	6,660
3,258	617	1,311	39	1	4,433
11,385	1,837	4,917	155	7	12,497
1,344	37		120	9	6,351
743	564		107	3	5,523
1,170	238	154	38	2	3,845
91	21				436
222	16	5	14		860
3,570	875	159	280	14	17,015
180		1	88	1	1,958
					40
180		1	88	1	1,998
3,394	7	72	24	1	3,810
203			248		747
24,285	5,047	6,337	885	115	58,338

10. 飼料作物作付面積（平成31・令和元年度）

区分 市町村名	水田			畑地			計								
	夏作	冬作	小計	夏作	冬作	小計		トウモロコシ	ライオン	ソルガム	スーダン グラス	ローズ グラス	パピア グラス	矮星 社アグラス	レンゲ
長崎市	74	102	176	5,637	5,640	11,277	11,453				74				
諫早市	3,341	4,706	8,047	5,348	8,611	13,959	22,005	6		1,447	82	10	20		60
大村市	602	1,014	1,616	5,065	14,295	19,360	20,976	15		409	75		3		
西海市	422	606	1,028	2,980	2,845	5,825	6,853			292					60
東彼杵町	1,644	1,861	3,505	80	185	265	3,770			33	1,260	15			
川棚町	2,466	2,672	5,138	255	475	730	5,868			130					
波佐見町	520	2,790	3,310		30	30	3,340			30	85				
(県央地域計)	9,069	13,751	22,820	19,365	32,081	51,446	74,266	21		2,341	1,576	25	23		120
島原市	1,146	1,375	2,521	15,703	6,643	22,346	24,867	378		520	208				42
雲仙市	10,318	29,695	40,013	16,922	14,464	31,386	71,399	330	20	4,090	1,394	145		25	
南島原市	5,615	8,119	13,734	20,621	16,819	37,440	51,174	339	11	3,284	1,536			100	101
(島原地域計)	17,079	39,188	56,267	53,246	37,926	91,172	147,439	1,047	31	7,894	3,138	145		125	143
佐世保市	16,672	22,754	39,426	19,432	22,171	41,603	81,029	50	13	4,669	4,339	573	611		
平戸市	11,428	28,009	39,437	6,071	9,442	15,513	54,950	41	45	3,908	849	56	126	196	
松浦市	17,623	31,953	49,576	6,170	8,988	15,158	64,734	180	69	3,896	925		333	225	12
小値賀町	1,853	3,425	5,278	7,717	6,370	14,087	19,365			334	333	148			30
佐々町	3,046	3,849	6,894	345	2,222	2,566	9,460	30		1,659	410		18	10	
(県北地域計)	50,622	89,990	140,611	39,734	49,193	88,927	229,538	301	127	14,465	6,855	777	1,088	431	42
五島市	23,845	33,066	56,911	36,054	51,605	87,659	144,570		90	4,341	350	200	440		160
新上五島町	10	186	196	231	270	501	697								
(五島地域計)	23,855	33,252	57,107	36,285	51,875	88,160	145,267		90	4,341	350	200	440		160
杵岐市	69,512	77,683	147,195	23,557	28,680	52,236	199,431	81	729	34,647	5,897	1,299	191		25
対馬市	3,321	5,528	8,849	631	870	1,501	10,350			1,829	176				
県計	173,458	259,391	432,850	172,817	200,625	373,441	806,291	1,450	976	65,518	17,991	2,446	1,742	556	490

左の内訳																	
水田（水田転作を含む）						畑地											
エンバク	イリアン ライグラス	稲 WCS	飼料用 米	根菜類	その他	トウモロコシ	ライオン	ソルガム	スダク グラス	ローズ グラス	パヒア グラス	矮星 セビアグラス	レンゲ	エンバク	イリアン ライグラス	根菜類	その他
30	72					27	0	40	5,570					30	5,575		35
8	4,638	791	800		185	630		3,345	560	20	50		1	78	8,512		763
32	982			100		220		80	4,585	40	100			2,750	11,505	20	60
	389	50			237			1,780	590	100				580	1,835		940
	1,861	336						30	50						185		
	2,672	2,316	20					55							475		200
	2,790	330	60		15										30		
70	13,404	3,823	880	100	437	877	0	5,330	11,355	160	150		1	3,438	28,117	20	1,998
250	1,073	40			10	2,255	350	2,904	1,906	492	253	47		1,151	5,382		7,606
2,502	26,860	1,927	1,182	13	1,525	4,698	10	6,806	3,392	23	1	10	264	5,156	8,520	300	2,207
1,415	6,103	200	50		595	2,876		12,225	3,720	540			485	4,044	10,273	1,337	1,940
4,167	34,036	2,167	1,232	13	2,130	9,829	360	21,935	9,018	1,055	254	57	749	10,351	24,175	1,637	11,753
3,731	18,395	3,950		43	3,051	803	553	7,913	3,644	5,065	1,095			6,743	13,863	615	1,309
6,578	21,390	4,177	290	31	1,750	15	345	3,312	981	51	406	97		1,231	8,111	100	864
1,480	30,361	8,677	400		3,019	25	82	4,750	525	25	50	20		828	8,008	150	695
3,258	88	832	30		225		30	1,276	2,193	4,068	85			1,933	4,065	60	377
170	3,619	909	10	60		20	10	174	111		30			31	2,191		
15,217	73,853	18,545	730	134	8,045	863	1,020	17,424	7,454	9,209	1,666	117		10,765	36,239	925	3,245
7,280	22,865	12,809	674		7,702	455	315	15,985	2,010	1,870	8,503			19,062	29,463		9,996
11	175				10			31	200					70	200		
7,291	23,040	12,809	674		7,712	455	315	16,016	2,210	1,870	8,503			19,132	29,663		9,996
14,691	62,277	22,234	290	80	4,756	30	603	15,963	3,956	819	190			3,658	24,961	37	2,020
14	5,494	1,212			125			321	120						830		230
41,450	212,104	60,790	3,806	327	23,205	12,054	2,298	76,988	34,113	13,113	10,763	174	750	47,344	143,984	2,619	29,242

