

小型まき網週間漁獲量

令和 3年 6月 17日～ 6月 23日 (旧暦 令和 3年 5月 8日～5月 14日)

地区	主たる魚種組成	漁獲量 (ト)	*1日1統当り漁獲量 (ト)	出漁日数	1日1統当り漁獲量 (ト)	
					前週	前年
西彼	マアジ (豆～小) 63%	13	4	2	8	4
	カタクチ (小羽) 30%					
	マサバ (豆) 7%					
五島奈留	マアジ (豆～大) 64%	12	3	4	2	2
	ゴマサバ (大) 23%					
	その他のアジ類 13%					
北松南部	マサバ (豆～中) 22%	299	5	5	11	14
	マアジ (豆～中) 15%					
	カタクチ (小～中羽) 14%					
	ウルメ (中～大羽) 8%					
	その他のアジ類 41%					
橘湾	カタクチ (中羽) 100%	2	2	1	8	5

漁業種類別週間漁獲量

令和 3年 6月 17日～ 6月 23日 (旧暦 令和 3年 5月 8日～5月 14日)

漁業種類	地区	主たる魚種	大きさ	漁獲量 (kg)	*1日1統当り漁獲量 (kg)	出漁日数	1日1統当り漁獲量 (kg)	
							前週	前年
イカ釣	対馬東岸	スルメイカ	25入	1,365	15	5	28	14
		ケンサキ	3～3.5段	7,944	85		133	72
	壱岐勝本	スルメイカ	25入	3,800	633/日	6	1,454/日	317/日
		ケンサキ	3～3.5段	14,964	2,494/日		5,638/日	1,146/日
五島奈留	ケンサキ	3～4段	12	3	3	0.8	3	
定置網	五島有川	ヒラマサ		6,143	512	4	206	342
	対馬西岸	ケンサキ		2,532	181	7	308	457
	対馬東岸	ケンサキ		8,748	460	4	220	294
一本釣	北松宇久	イサキ	500g以上	508	85/日	6	237/日	252/日
	西彼野母	マアジ	150～600g	180	13	4	12	17

注：前年の1日1統当り漁獲量は前年同月の数量を示す。

\*：単位「/日」は、1日当たりの漁協水揚量を示す。

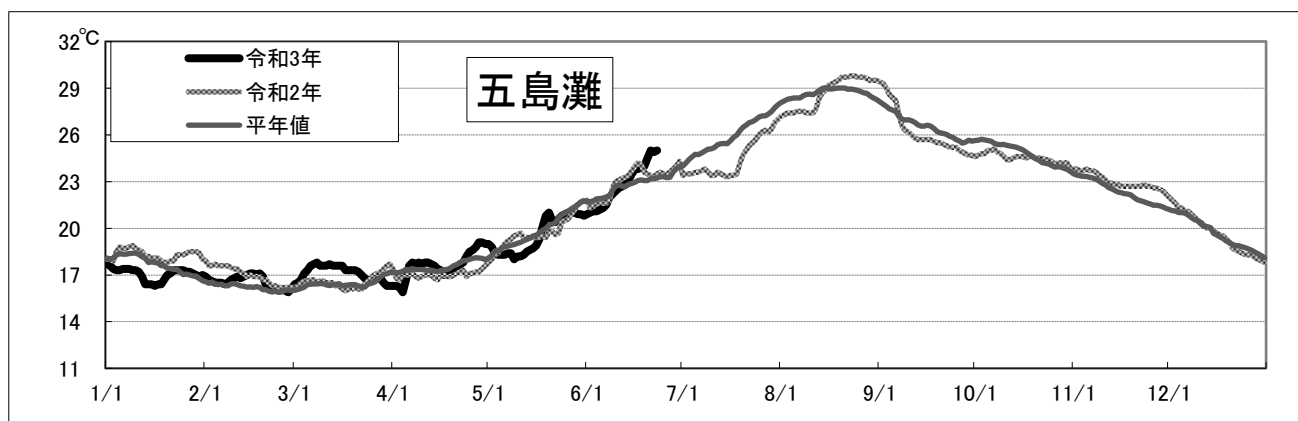
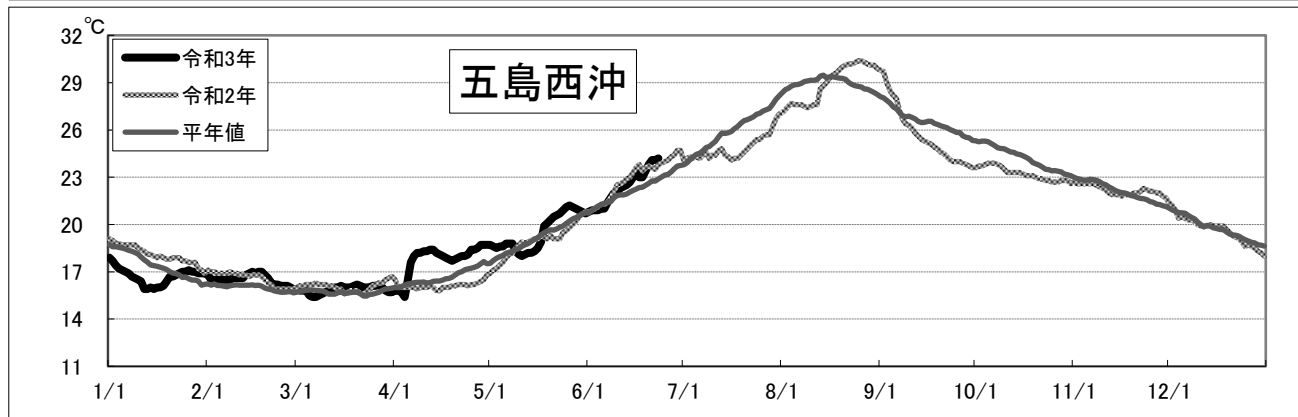
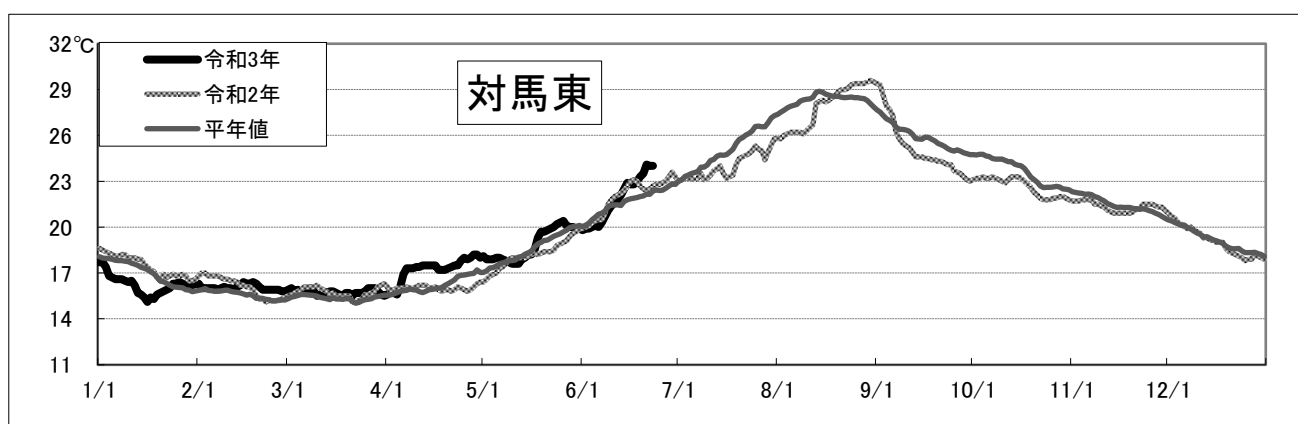
※：詳細不明

# 〔海面水温情報〕 MGD SST (人工衛星水温) [気象庁発表] より

令和 3年 6月 17日～令和 3年 6月 23日の平均水温

※人工衛星水温から下記定点水温を抜粋。

	水温	前週差	平年差
対馬東	23.5 °C	1.4 °C	1.5 °C
五島西沖	23.7 °C	1.0 °C	1.1 °C
五島灘	24.4 °C	1.5 °C	1.3 °C



※各定点は漁場図に示す (対馬東 : A 五島西沖 : B 五島灘 : C)

※平年値は過去5年間の平均値。