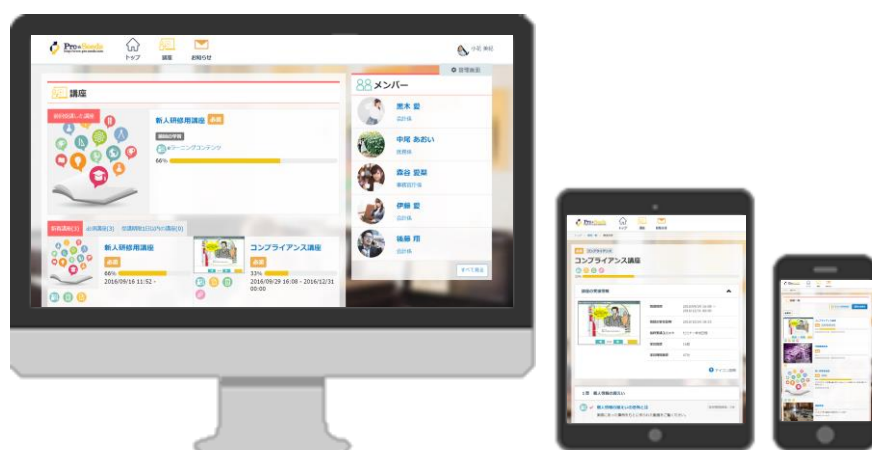


難病オンラインサービス 使い方ガイド



作成日 : 2021/07/13

STEP1 ユーザー登録申請

②ユーザー登録申請画面にて、情報を登録する

<登録する情報>

- ・ログインID
- ・パスワード
- ・医療機関名
- ・姓
- ・名

※全項目が入力必須です。

- ・自治体
- ・医籍登録番号
- ・医籍登録年月日
- ・メールアドレス
- ・メールアドレス (確認用)

ユーザー登録申請

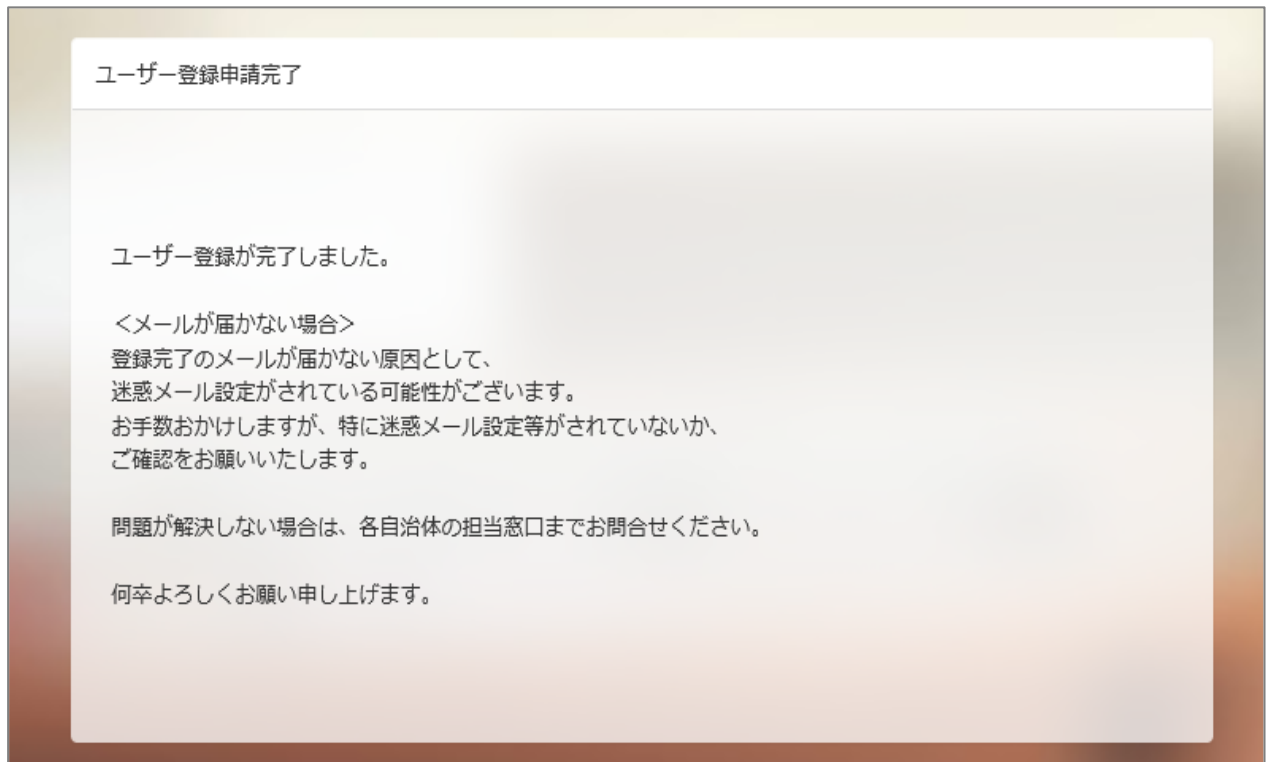
※全項目入力必須です

ログインID <small>必須</small>	<input type="text"/> 1~100文字(一部の記号は使用できません)
パスワード <small>必須</small>	<input type="password"/> 半角6~200文字
医療機関名 <small>必須</small>	<input type="text"/>
姓 <small>必須</small>	<input type="text"/>
名 <small>必須</small>	<input type="text"/>
自治体 <small>必須</small>	1北海道 <input type="button" value="v"/>
医籍登録番号 <small>必須</small>	<input type="text"/>
医籍登録年月日 <small>必須</small>	年 <input type="button" value="v"/> / 月 <input type="button" value="v"/> / 日 <input type="button" value="v"/>
メールアドレス <small>必須</small>	<input type="text"/>
メールアドレス(確認用) <small>必須</small>	<input type="text"/>

STEP1 ユーザー登録申請

登録が完了したら、ユーザー登録申請の完了画面が表示され、ご登録のメールアドレスに登録完了の通知メールが自動送信されます。

ユーザー登録申請完了画面



こちらのページが表示されたら
ユーザー登録申請は完了です！

STEP2 ログイン

ユーザー登録完了の通知メールを確認し、メール本文に記載の「ログインURL」にアクセスします。

メールタイトル：「ユーザー登録が完了しました」

ユーザー登録完了の通知メール（サンプル）

タイトル ユーザー登録が完了しました

本文

ユーザー登録のお手続きが完了いたしました。
講座が受講できるようになりましたので、ご確認ください。

【ご利用にあたって】

ログインURL：{URL}

ログインID：{LOGIN_ID}

パスワードは、お申込時にご入力いただいたパスワードをお使いください。
もしもパスワードをお忘れの場合は
お手数ですが、以下よりパスワードの再設定メールを送信して
パスワードの再設定を行ってください。
{URL}/reminder/create



ご自身で登録したログインとパスワードを入力し、ログインを行います。

ログインID

パスワード

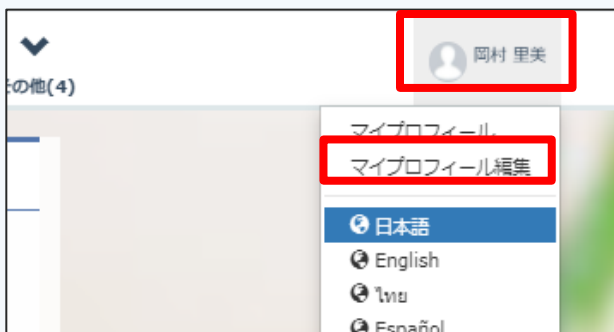
ログイン状態を保持

ログイン

動作環境

ログインできない場合は、自治体にお問い合わせください。

- ① トップ画面右上にある、自分の名前が入ったアイコンをクリックし、「プロフィール編集」を選択します。



- ② 「プロフィール編集」画面からプロフィール項目の編集をし、「変更する」ボタンをクリックすると、変更が完了します。

STEP3 講座の受講

トップ画面より、受講する講座を選択します。



講座は、「講義  」と「テスト  」の項目で構成されています。

まずは講義をクリックし受講をスタートしましょう。

講座詳細画面

難病指定医向けオンライン研修

0%

講座の受講情報

講座カテゴリ	難病指定医向けオンライン研修
開講期間	2020/01/26 15:52 ~
学習回数	0回

アイコン説明

医療費助成制度を中心とする我が国の難病対策と 指定医の役割

-  【講義】 難病指定医研修
-  【研修資料】 各都道府県の指定状況（難病情報センター）

【講義】 難病指定研修 スライド18

STEP3 講座の受講 【 講義を受ける】

①講義 [] の項目を選択します。

講座詳細画面

医療費助成制度を中心とする我が国の難病対策と 指定医の役割

【講義】 難病指定医研修

【研修資料】 各都道府県の指定状況（難病情報センター）

【講義】 難病指定研修 スライド18
各都道府県の指定状況（難病情報センター）については、こちらをご参照ください。

【問題】 難病指定医研修

臨床調査個人票記入の留意事項

【講義】 臨床調査個人票記入の留意事項

②画面下部の [進む] ボタンで次ページへ進みます。

学習コンテンツ画面

sample
sample

難病指定医研修①


医療費助成制度を中心とする我が国の難病対策と
指定医の役割について

1

1/24



最後のページまで進めると
修了になります！

③学習後、学習タイトルの横に [] マークが付きます。

講座詳細画面

医療費助成制度を中心とする我が国の難病対策と 指定医の役割

-   **【講義】 難病指定医研修**
-   **【研修資料】 各都道府県の指定状況（難病情報センター）**
【講義】 難病指定研修 スライド18
各都道府県の指定状況（難病情報センター）については、こちらをご参照ください。
-   **【問題】 難病指定医研修**

臨床調査個人票記入の留意事項

-   **【講義】 臨床調査個人票記入の留意事項**
-   **【研修資料】 全体の記入方法**
【講義】 臨床調査個人票記入の留意事項 スライド12
全体の記入方法については、こちらをご参照ください。
-   **【問題】 臨床調査個人票記入の留意事項**

STEP3 講座の受講 【📄 テストを受ける】

①講義 [📄] の項目を選択します。

講座詳細画面

医療費助成制度を中心とする我が国の難病対策と 指定医の役割

- 📄 【講義】 難病指定医研修
- 📄 【研修資料】 各都道府県の指定状況（難病情報センター）
【講義】 難病指定研修 スライド18
各都道府県の指定状況（難病情報センター）については、こちらをご参照ください。
- 📄 【問題】 難病指定医研修**
- 臨床調査個人票記入の留意事項
- 📄 【講義】 臨床調査個人票記入の留意事項

②テストの注意事項を確認し [テスト開始] ボタンで、テストを開始します。

テスト注意事項画面

テスト前注意事項

出題数	10問
合格基準	すべて正解で合格
受験回数	受験回数に制限はありません
制限時間	制限時間はありません
中断	中断はできません
採点方式	自動で採点されます

テスト開始

STEP3 講座の受講 【📄 テストを受ける】

③問題に解答し「確認する」ボタンを押すと、
下図のメッセージが表示されるので「提出する」を選択します。

問題解答画面

Q9 必須 未解答
申請手続きで提出された臨床調査個人票の情報は、指定難病患者データベースに登録され、
難病の調査研究に用いられる。

○
 ×

Q10 必須 未解答
難病相談支援センターは、難病患者の療養や日常生活上の様々な問題について情報提供等
を行う機関であるが、患者本人からの相談しか受け付けていない。

○
 ×

確認する



【必須】マークがついている
問題の解答はお忘れなく！



テストを提出してもよろしいですか？

キャンセル 提出する

提出する

STEP3 講座の受講 【📄 テストを受ける】

テストの結果が表示されます。合格・不合格、回答の正誤と解説などを確認することが可能です。

採点結果画面

【問題】 難病指定医研修

5点 / 10点中
不合格

合格基準 すべて正解

出題数	正解数	不正解数	未解答数
10	5	5	0

解答日時 2020/01/24 06:49

下にスクロールして詳細を確認してください

もう一度チャレンジする



閉じる

Q1 必須

指定難病の医療費助成は、一定の重症度を満たす患者のほか、重症度を満たさないが毎月の医療費が一定以上（月ごとの医療費総額が33,330円を超える月が年間3月以上ある）となっている患者を対象としている。

前のレッスン 前画面 次画面 次のレッスン 終了


STEP4 修了証のダウンロード

- ①すべての学習タイトルに [] が付くと、進捗率が100%になり、 [] ボタンが表示されます。

講座詳細画面



講座の受講情報	講座カテゴリ	難病指定医向けオンライン研修
難病指定医研修① 医療費助成制度を中心とする我が国の難病対策と 指定医の役割について	開講期間	2020/01/26 15:52 ~
	前回の学習日時	2020/01/26 15:58
	最終受講ユニット	【講義】 難病指定医研修
	学習回数	2回
	アイコン説明	

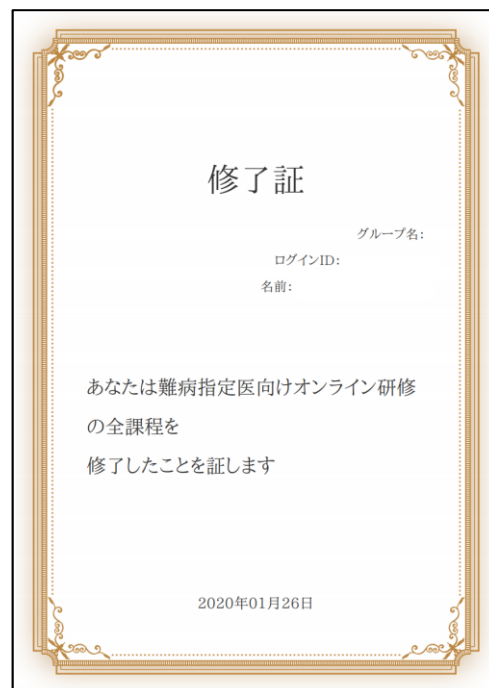
- ② [] ボタンをクリックすると、修了証が表示され、ダウンロードや印刷をすることができます。

講座詳細画面



講座の受講情報	講座カテゴリ	難病指定医向けオンライン研修
難病指定医研修① 医療費助成制度を中心とする我が国の難病対策と 指定医の役割について	開講期間	2020/01/26 15:52 ~
	前回の学習日時	2020/01/26 15:58
	最終受講ユニット	【講義】 難病指定医研修
	学習回数	2回
	アイコン説明	

修了証



修了証

グループ名:
ログインID:
名前:

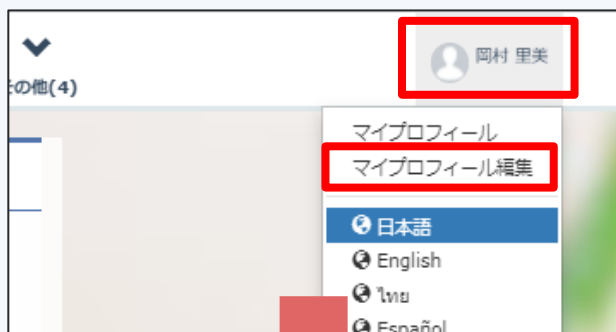
あなたは難病指定医向けオンライン研修
の全課程を
修了したことを証します

2020年01月26日

こんな時はどうする 修了証の名前等が違う

修了証の内容を変更する場合は、ユーザープロフィールを編集し、再度修了証をダウンロードしましょう。

- ① トップ画面右上にある、自分の名前が入ったアイコンをクリックし、「マイプロフィール編集」を選択します。



- ② 「プロフィール編集」画面からプロフィール項目の編集をし、「変更する」ボタンをクリックすると、変更が完了します。