知事記者会見

新型コロナウイルス感染症への対応について

令和3年9月2日

新規感染者数推移

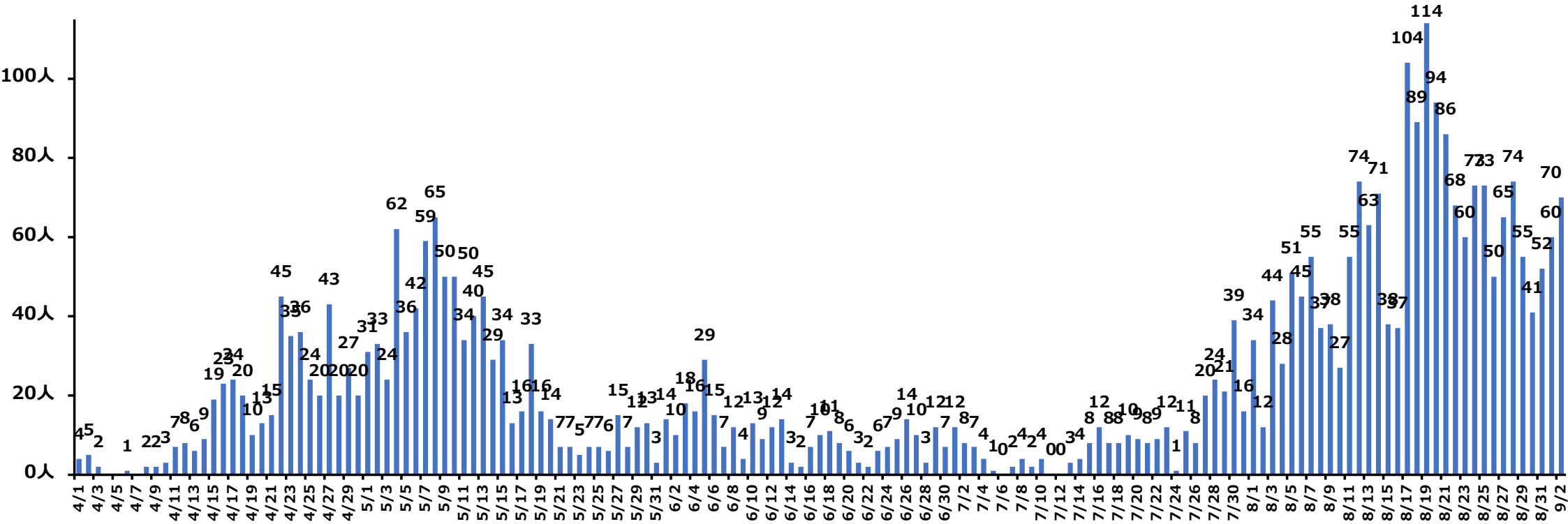

公表日		8/24	8/25	8/26	8/27	8/28	8/29	8/30	8/31	9/1	9/2
新規感染者数	全数	73	73	50	65	74	55	41	52	60	70
	初発	29	19	17	28	15	13	5	19	16	—
	（うち県外）	11	7	8	8	6	6	3	6	5	—
	（うち飲食）	2	3	3	6	3	1	0	0	0	—
	（うち不明）	16	9	6	14	6	6	0	0	0	—
	（うち調査中）	—	—	—	—	—	—	2	13	11	—
１週間計		584	568	504	475	463	450	431	410	397	417

県内の感染状況等について ≪主要な指標の状況≫

※9/1公表時点

県全体	8/15	8/16	8/17	8/18	8/19	8/20	8/21	8/22	8/23	8/24	8/25	8/26	8/27	8/28	8/29	8/30	8/31	9/1
最大病床使用率（緊急時対応病床使用率）	36.9%	39.0%	42.8%	43.9%	48.8%	47.7%（38.3%）	46.5%（37.4%）	47.4%（38.2%）	48.4%（38.9%）	50.0%（40.2%）	46.5%（37.4%）	44.9%（36.1%）	41.4%（33.3%）	42.5%（34.2%）	43.9%（35.3%）	44.9%（36.1%）	42.8%（34.4%）	39.5%（31.8%）
新規感染者数（１０万人/週）	38人（27.6人）	37人（27.5人）	104人（33.3人）	89人（35.9人）	114人（38.9人）	94人（41.2人）	86人（42.4人）	68人（44.6人）	60人（46.3人）	73人（44.0人）	73人（42.8人）	50人（38.0人）	65人（35.8人）	74人（34.9人）	55人（33.9人）	41人（32.5人）	52人（30.9人）	60人（29.9人）
療養者数（１０万人/日）（入院＋宿泊＋自宅）	39.1人	39.2人	44.6人	48.0人	52.8人	56.4人	58.1人	60.4人	61.6人	60.3人	60.6人	59.7人	54.9人	54.7人	55.3人	52.3人	50.4人	47.9人

長崎市	8/15	8/16	8/17	8/18	8/19	8/20	8/21	8/22	8/23	8/24	8/25	8/26	8/27	8/28	8/29	8/30	8/31	9/1
最大病床使用率（緊急時対応病床使用率）	46.3%	50.3%	49.0%	45.6%	56.5%	51.0%（40.8%）	49.0%（39.1%）	53.1%（42.4%）	54.4%（43.5%）	59.9%（47.8%）	53.1%（42.4%）	53.1%（42.4%）	46.9%（37.5%）	45.6%（36.4%）	46.9%（37.5%）	51.0%（40.8%）	49.7%（39.7%）	44.2%（35.3%）
新規感染者数（１０万人/週）	16人（35.2人）	17人（34.7人）	35人（40.3人）	20人（40.8人）	34人（41.0人）	38人（44.2人）	24人（44.6人）	25人（46.8人）	30人（50.2人）	24人（47.6人）	28人（49.5人）	10人（43.7人）	22人（39.8人）	24人（39.8人）	9人（35.9人）	22人（33.7人）	11人（30.6人）	19人（28.4人）
療養者数（１０万人/日）（入院＋宿泊＋自宅）	48.3人	47.6人	52.9人	51.4人	56.0人	57.7人	57.0人	59.0人	65.5人	63.6人	64.3人	59.7人	54.6人	52.7人	51.7人	51.2人	48.0人	42.9人

佐世保市	8/15	8/16	8/17	8/18	8/19	8/20	8/21	8/22	8/23	8/24	8/25	8/26	8/27	8/28	8/29	8/30	8/31	9/1
最大病床使用率（緊急時対応病床使用率）	61.3%	62.4%	67.7%	71.0%	79.6%	84.9%（67.5%）	78.5%（62.4%）	78.5%（62.4%）	78.5%（62.4%）	82.8%（65.8%）	74.2%（59.0%）	72.0%（57.3%）	68.8%（54.7%）	73.1%（58.1%）	75.3%（59.8%）	74.2%（59.0%）	64.5%（51.3%）	65.6%（52.1%）
新規感染者数（１０万人/週）	12人（40.8人）	11人（44.5人）	26人（54.2人）	12人（55.4人）	31人（57.8人）	28人（59.4人）	26人（59.0人）	18人（61.5人）	26人（67.5人）	23人（66.3人）	21人（69.9人）	20人（65.5人）	19人（61.9人）	25人（61.5人）	31人（66.7人）	10人（60.2人）	24人（60.6人）	18人（59.4人）
療養者数（１０万人/日）（入院＋宿泊＋自宅）	55.0人	57.0人	63.5人	64.7人	75.2人	82.5人	86.9人	88.5人	93.0人	89.0人	91.0人	97.8人	94.2人	100.3人	110.4人	103.1人	97.0人	97.0人

長崎市・佐世保市以外	8/15	8/16	8/17	8/18	8/19	8/20	8/21	8/22	8/23	8/24	8/25	8/26	8/27	8/28	8/29	8/30	8/31	9/1
最大病床使用率（緊急時対応病床使用率）	17.6%	18.6%	25.5%	29.3%	27.7%	26.6%（21.6%）	28.7%（23.4%）	27.7%（22.5%）	28.7%（23.4%）	26.1%（21.2%）	27.7%（22.5%）	25.0%（20.3%）	23.4%（19.0%）	25.0%（20.3%）	26.1%（21.2%）	25.5%（20.8%）	26.6%（21.6%）	22.9%（18.6%）
新規感染者数（１０万人/週）	10人（18.0人）	9人（16.8人）	43人（21.3人）	57人（25.6人）	49人（30.6人）	28人（32.7人）	36人（34.8人）	25人（37.0人）	3人（36.1人）	26人（33.6人）	24人（28.6人）	20人（24.3人）	24人（23.7人）	25人（22.0人）	15人（20.5人）	9人（21.4人）	17人（20.1人）	23人（19.9人）
療養者数（１０万人/日）（入院＋宿泊＋自宅）	27.6人	27.4人	32.5人	39.7人	42.4人	45.8人	48.1人	50.8人	47.6人	47.6人	47.0人	45.5人	40.4人	39.1人	37.2人	34.2人	34.6人	32.7人

		国ステージⅢ	国ステージⅣ	県ステージ２	県ステージ３	県ステージ４	県ステージ５
①病床使用率	病床全体	最大20%以上	最大50%以上	最大10%以上（42床以上）	最大20%以上（85床以上）	最大35%以上（149床以上）	最大50%以上（214床以上）
	重症者用病床	最大20%以上	最大50%以上	最大10%以上（3床以上）	最大20%以上（7床以上）	最大35%以上（13床以上）	最大50%以上（19床以上）
②新規感染者数（10万人/週）		15人以上	25人以上	49人/週 以上（7人/日以上）（3.69人/10万人/週）	98人/週 以上（14人/日以上）（7.39人/10万人/週）	215人/週 以上（30人/日以上）（16.20人/10万人/週）	324人/週 以上（46人/日以上）（24.42人/10万人/週）
③療養者数（10万人/日）（入院+宿泊+自宅）		20人以上	30人以上	76人/日 以上（5.7人/10万人/日）	155人/日 以上（11.7人/10万人/日）	339人/日 以上（25.5人/10万人/日）	510人/日 以上（38.4人/10万人/日）

新規感染者数の推移 ≪長崎市・佐世保市・その他地域の比較≫

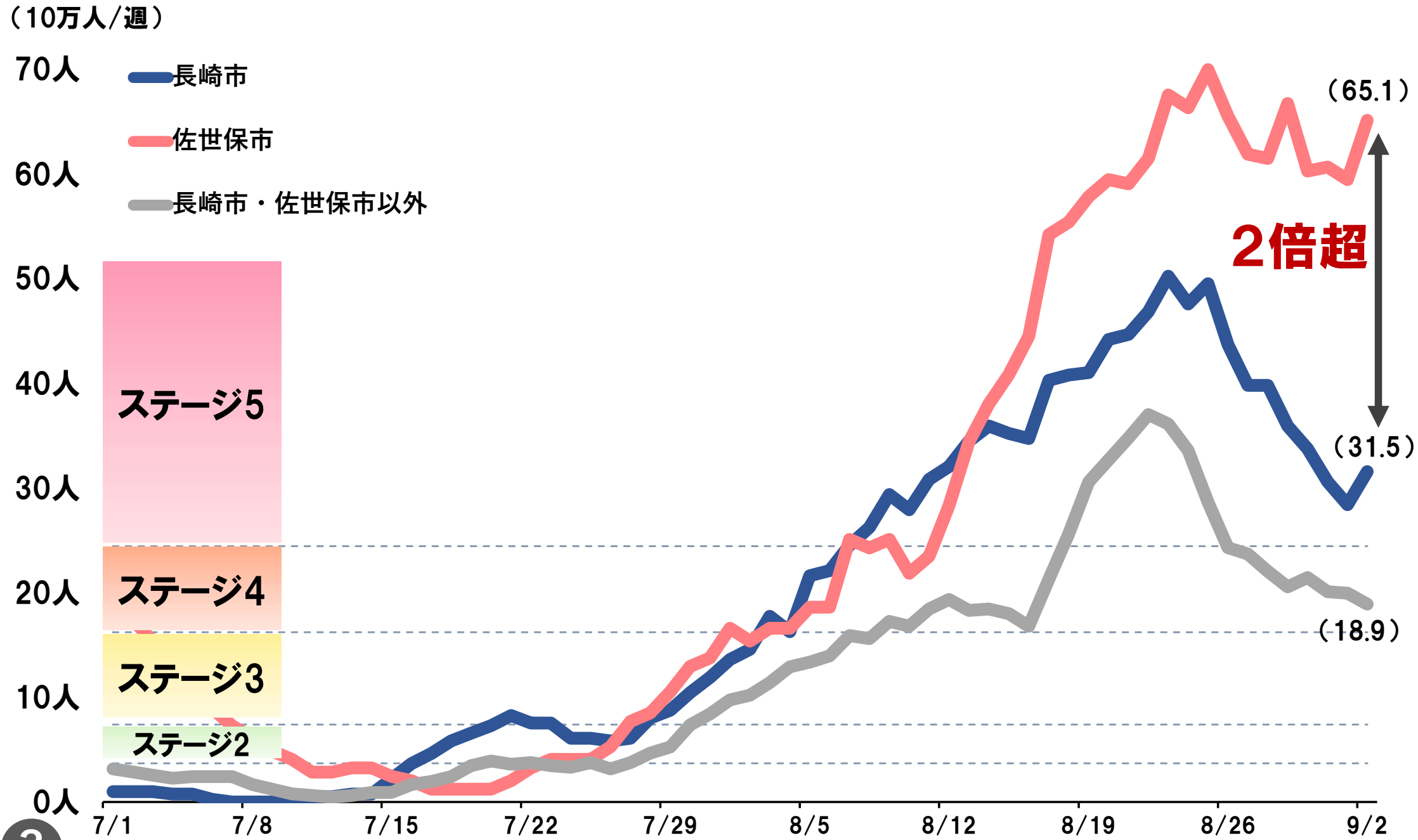

入院医療の状況について

９月１日公表時点の入院患者数と病床使用率（医療圏別）

医療圏	長崎	佐世保県北	県央	県南	本土計	五島	上五島	壱岐	対馬	合計
入院患者数	65	61	30	7	163	4	－	1	1	169
最大確保病床数	147	93	74	28	342	23	17	21	25	428
病床使用率	44.2%	65.6%	40.5%	25.0%	47.7%	17.4%	0％	4.8%	4.0%	39.5%
フェーズ	緊急時（レベル１）				－	4	2	2	2	－

●入院患者：重症１名、中等症・軽症１６８名
●宿泊施設療養者：９４名　●自宅療養者：３４８名　●調整中：２４名
●回復者数：４，６２６名
●死亡者数：６９名（８０代以上が約７割）

市町別発生件数(7/1～9/2 公表分)

市町名	感染者数	発生割合	人口10万	人口10万/週
長崎市	776人	35.1%	188.3人	31.5人
佐世保市	642人	29.0%	259.6人	65.1人
島原市	39人	1.8%	89.5人	9.2人
諫早市	176人	8.0%	130.8人	29.0人
大村市	161人	7.3%	169.6人	28.4人
平戸市	27人	1.2%	90.9人	26.9人
松浦市	27人	1.2%	123.3人	22.8人
対馬市	13人	0.6%	44.2人	6.8人
壱岐市	13人	0.6%	50.9人	15.7人
五島市	49人	2.2%	140.0人	11.4人
西海市	36人	1.6%	134.0人	14.9人

市町名	感染者数	発生割合	人口10万	人口10万/週
雲仙市	26人	1.2%	62.2人	ー
南島原市	21人	0.9%	48.7人	13.9人
長与町	75人	3.4%	180.2人	21.6人
時津町	49人	2.2%	166.2人	17.0人
東彼杵町	9人	0.4%	115.4人	25.6人
川棚町	30人	1.4%	221.5人	7.4人
波佐見町	12人	0.5%	82.8人	13.8人
小値賀町	9人	0.4%	387.4人	ー
佐々町	16人	0.7%	115.6人	28.9人
新上五島町	6人	0.3%	33.2人	ー
県全体	2,212人	ー	166.7人	31.4人

感染事例分析（県全体）

感染者数は減少傾向で推移（▲30%）

※学校は自動車学校を含む

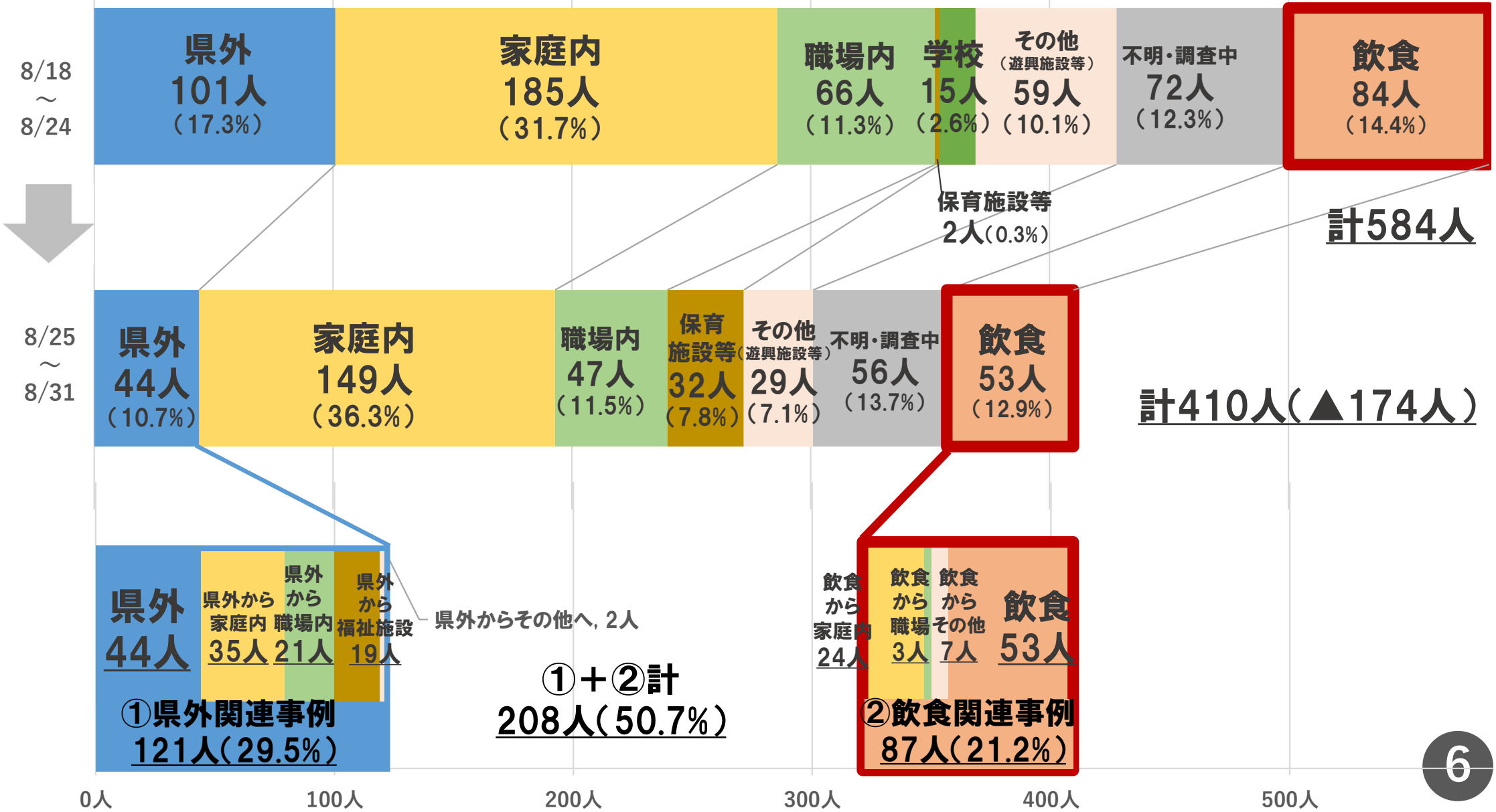

感染事例分析（長崎市）

感染者数は減少傾向で推移（▲36%）

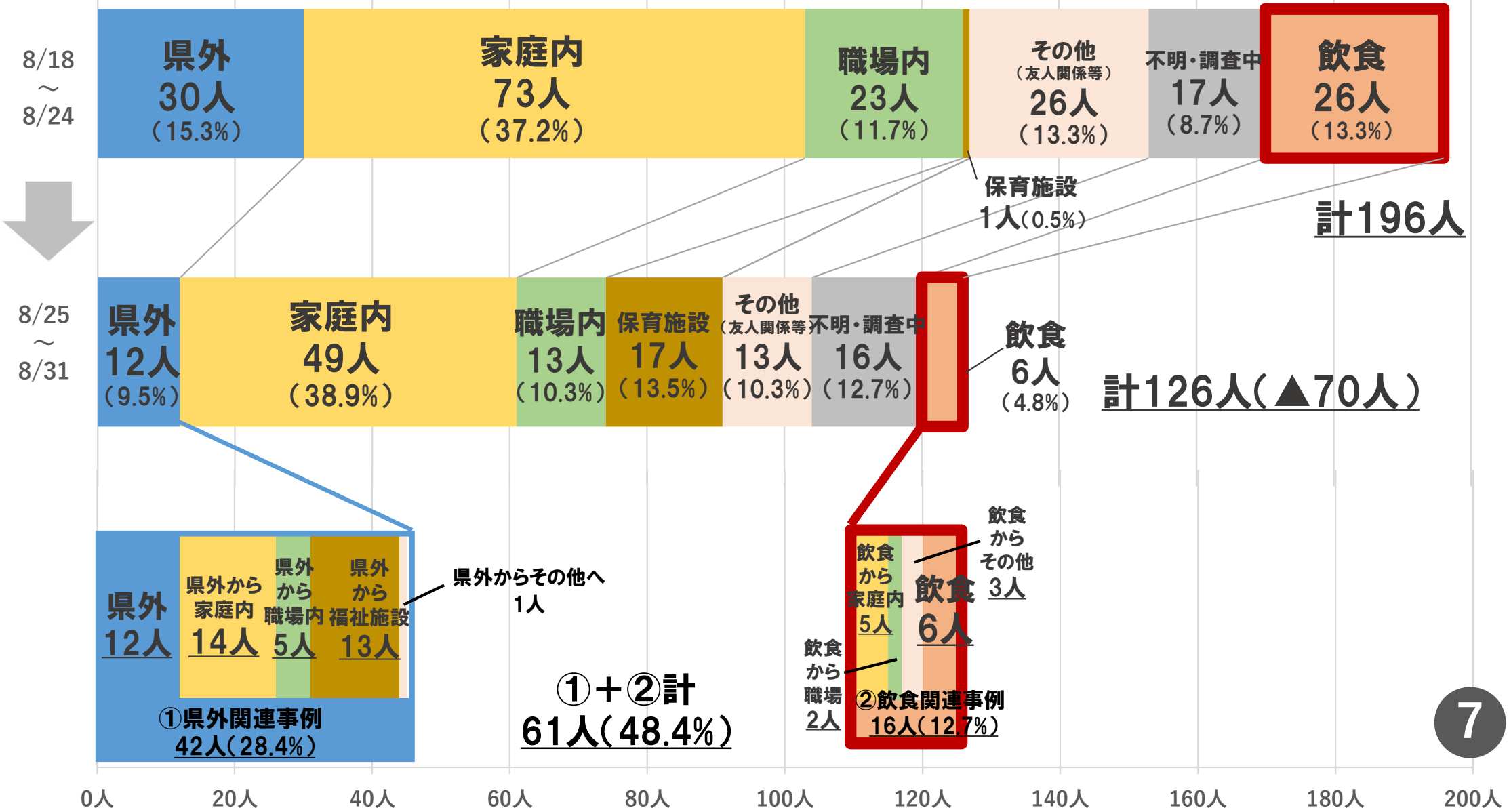

感染事例分析（佐世保市）

感染者数は微減（▲9%）も飲食事例は増加

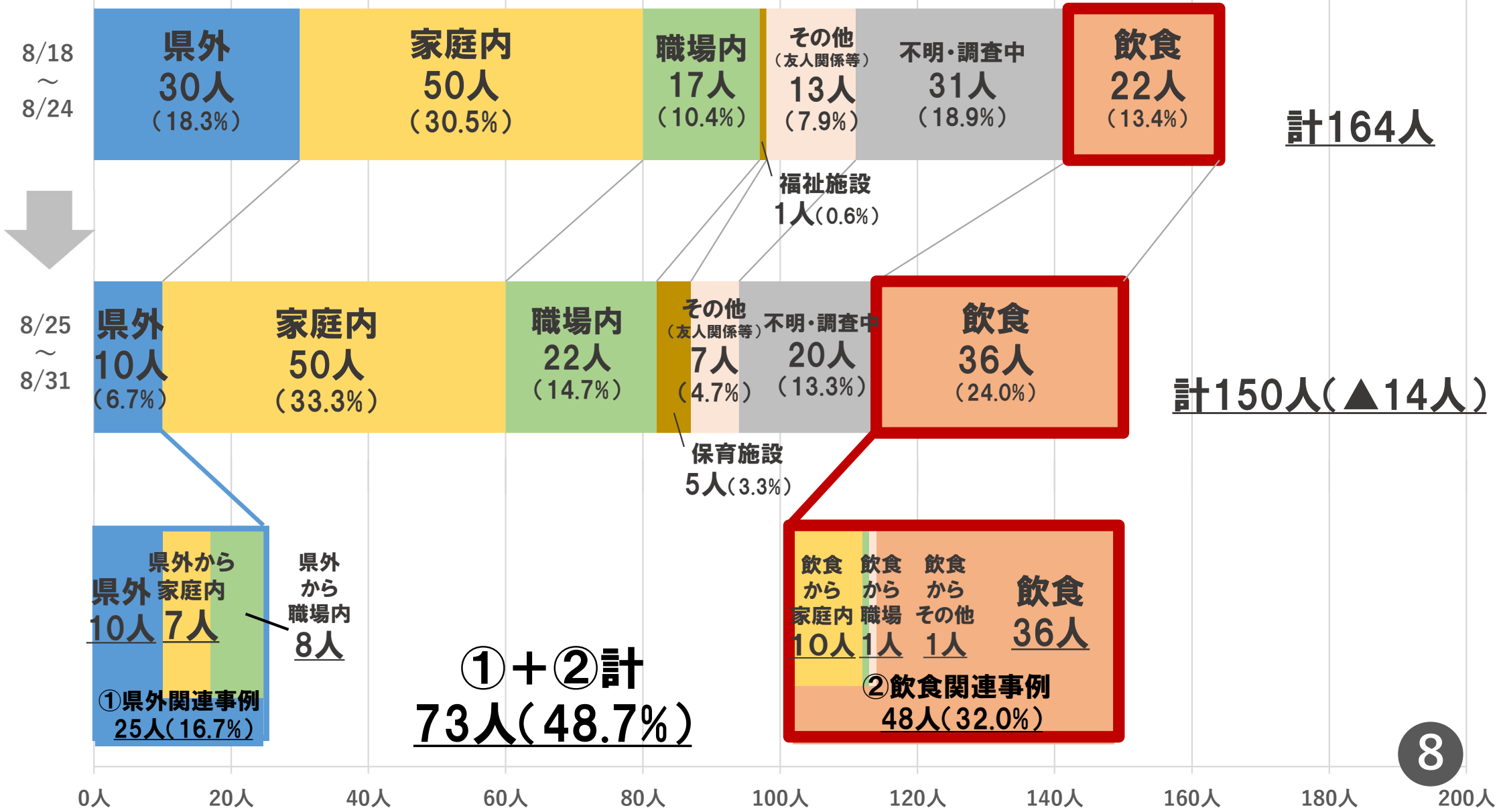

飲食事例における店舗での発生事例

佐世保市において飲食店での感染事例が増加

	8/18～8/24	8/25～8/31
長崎市 （時短未実施疑いの店舗）	２店舗　２人 （なし）	なし
佐世保市 （時短未実施疑いの店舗）	11店舗　19人 （1店舗　1人）	11店舗　30人 （4店舗※　17人） ※うち3店舗はまん延防止等重点措置適用開始以降、時短を実施中
長崎市・佐世保市以外 （時短未実施疑いの店舗）	8店舗　14人 （2店舗　6人）	8店舗　8人 （1店舗※　1人） ※まん延防止等重点措置適用開始以降、時短を実施中
計	21店舗　35人 （3店舗　7人）	19店舗　38人 （5店舗　18人）

※時短の実施状況は飲食店の見回り調査結果に基づいたもの

県内の人流の状況

引用： Papilio（人流データ定点可視化サービス）by ㈱Agoop

まん延防止等重点措置期間

《日中（15時時点）》

浜町アーケード周辺	8/20（金）	8/21（土）	8/22（日）	8/23（月）	8/24（火）	8/25（水）	8/26（木）	8/27（金）	8/28（土）	8/29（日）	8/30（月）	8/31（火）
前年比	▲7%	▲9%	▲1%	2%	21%	31%	▲10%	▲2%	19%	18%	▲4%	23%
前々年比	▲18%	▲28%	▲21%	▲12%	▲7%	▲7%	▲20%	▲19%	▲11%	▲10%	▲29%	▲9%

佐世保駅周辺	8/20（金）	8/21（土）	8/22（日）	8/23（月）	8/24（火）	8/25（水）	8/26（木）	8/27（金）	8/28（土）	8/29（日）	8/30（月）	8/31（火）
前年比	2%	▲4%	▲4%	0%	▲13%	7%	▲14%	13%	5%	26%	5%	▲10%
前々年比	▲8%	▲4%	▲34%	20%	▲1%	35%	▲18%	▲9%	▲16%	▲22%	12%	▲4%

《夜間（21時時点）》

思案橋周辺	8/20（金）	8/21（土）	8/22（日）	8/23（月）	8/24（火）	8/25（水）	8/26（木）	8/27（金）	8/28（土）	8/29（日）	8/30（月）	8/31（火）
前年比	▲21%	▲35%	▲24%	▲18%	▲28%	▲34%	▲16%	▲42%	▲42%	▲2%	▲34%	▲26%
前々年比	▲53%	▲59%	▲36%	▲33%	▲37%	▲57%	▲45%	▲68%	▲64%	▲38%	▲62%	▲61%

佐世保四ヶ町周辺	8/20（金）	8/21（土）	8/22（日）	8/23（月）	8/24（火）	8/25（水）	8/26（木）	8/27（金）	8/28（土）	8/29（日）	8/30（月）	8/31（火）
前年比	▲9%	▲8%	▲13%	▲37%	▲31%	▲27%	▲14%	▲23%	▲24%	▲21%	▲34%	▲36%
前々年比	▲35%	▲54%	▲22%	▲51%	▲32%	▲34%	▲42%	▲58%	▲42%	▲39%	▲48%	▲45%

現状のまとめ

《感染状況》

▶ 県全体の感染状況は、改善傾向で推移しているものの、依然として新規感染者数、療養者数は県ステージ5の状況

- 最大病床使用率（％）　46.5％（4）⇒ 39.5％（4）
- 新規感染者数（10万人/週）　42.8人（5）⇒ 29.9人（5）
- 療養者数（10万人/日）　60.6人（5）⇒ 47.9人（5）

※8/25と9/1の比較
（括弧内はステージ）

《評価》

▶ 佐世保市は、他の市町と比べ感染者数の減少ペースが鈍く、人口当りの新規感染者数は長崎市の約2倍となっている。また、飲食店を中心に感染が拡大しており、飲食の場等における更なる感染防止対策の徹底が必要

▶ 9月から学校等が始まり、教育や保育の場でのクラスターの発生を防ぐため、大人が節度ある行動をとり、外から家庭内に感染を持ち込み、子供に感染させないことが重要

長崎県緊急事態宣言
まん延防止等重点措置
（長崎市・佐世保市）

発令中！

第５波収束に向け、

今が **正念場**

県民の皆様へ

感染要因の約半分を県外や飲食由来が占めていることから、

①県外との往来自粛
（特に県外での会食の自粛）

②真にやむを得ない場合を除き外出自粛

③会食の自粛

の徹底を

県民の皆様へ

時短要請等※に応じていない店舗への出入りは厳に控えて

※ 現在、飲食店等に対し、営業時間短縮（～20時）、酒類・カラオケ設備（長崎・佐世保市）の提供自粛を呼びかけています。

▶ **特に感染が多く確認されている佐世保市においては、徹底を**

県民の皆様へ

教育や保育の場でのクラスター発生を防ぐため、

- 大人が節度ある行動を心がけるとともに、**子供たちの健康管理に細心の注意**を
- 子供はもとより、**家族**に発熱等の**風邪症状**が見られる場合は、**子供の登校は控えて**

学校等における対策

- **幼稚園、小学校、中学校等の教職員**や速やかな帰宅が困難である等の事情のある**児童生徒**（小学校4年生以上）へ**抗原簡易キットを活用予定**
- 長崎市、佐世保市及び長与町の県立高校（宇久高校は除く）は分散登校又は時差登校を実施（9月12日まで）
- 全国大会等（予選を含む）への参加や準備を除き、部活動は中止
  ※全国大会等から帰県する生徒のPCR検査等を実施
- 家庭内での感染症対策の徹底を保護者に呼びかけ
- 感染リスクの高い行事等については、中止や延期を検討

【参考】

まん延防止等重点措置

期間：8月27日～9月12日
対象：長崎市・佐世保市

県の緊急事態宣言の要請内容に加えて

市民の皆様へのお願い

午後8時以降、飲食店・遊興施設にみだりに出入りしない

感染対策が不徹底、時短要請に応じない飲食店等の利用自粛

事業者の皆様への要請事項

対象：飲食店・遊興施設
（※飲食店・喫茶店営業許可を受けている店舗）

◆ 営業時間を午後8時までに短縮
（※「ながさきコロナ対策認証店」についても同様）

◆ 終日、酒類提供の自粛

◆ カラオケ設備の利用自粛

混雑した場所などへの外出機会の半減

対象：床面積1,000㎡を超える大規模集客施設

■ 営業時間を午後8時までに短縮

■ 入場者の整理等を実施

長崎県　緊急事態宣言

期間：8月16日～9月12日
対象：県下全域

不要不急の

①県外との往来　②外出　③家族以外との会食

自粛の徹底を

飲食店等の営業時間短縮要請

◆営業時間を午後8時までに短縮

◆午後7時以降の酒類提供の自粛

※「ながさきコロナ対策認証店」は午後9時
（酒類の提供は午後8時まで）

関係連絡先について

長崎県受診・相談センター

電話番号　0120－071－126
（土日祝日含む 24時間）

長崎県新型コロナウイルス関連人権相談窓口

電話番号　095－894－3184
相談日時　毎週月～金曜日（祝日を除く）
午前９時～午後５時４５分
（水曜日は午後８時まで）

自主的なPCR検査の実施、N-CHATの活用方法等に関する電話相談窓口（事業者・団体向け）

電話番号　080－2061－3431（一般社団法人長崎県薬剤師会）
受付時間　午前10時～12時、午後1時～4時（土日、祝日を除く）

【N-CHAT（健康管理アプリ）】

N-CHAT　検索

【COCOA（接触確認アプリ）】

iPhoneの方はこちら　App Store からダウンロード

Androidの方はこちら　Google Play で手に入れよう

COCOA　検索