

小型まき網週間漁獲量

令和 3年 9月 2日～ 9月 8日 (旧暦 令和 3年 7月 26日～ 8月 2日)

地区	主たる魚種組成	漁獲量 (ト)	*1日1統当り漁獲量 (ト)	出漁日数	1日1統当り漁獲量 (ト)	
					前週	前年
西彼	ウルメ (小～大羽) 87% マイワシ (小～中羽) 10% マサバ (豆・大) 2%	224	28	5	10	5
五島奈留	ウルメ (小羽) 80% マアジ (豆～大) 20%	2	1	1	2	1
北松南部	ウルメ (中～大羽) 57% マサバ (豆～中) 32% マアジ (豆～中) 4% その他のアジ類 7%	504	13	5	14	10
橘湾		—	—	—	—	—

漁業種類別週間漁獲量

令和 3年 9月 2日～ 9月 8日 (旧暦 令和 3年 7月 26日～ 8月 2日)

漁業種類	地区	主たる魚種	大きさ	漁獲量 (kg)	*1日1統当り漁獲量 (kg)	出漁日数	1日1統当り漁獲量 (kg)	
							前週	前年
イカ釣	対馬東岸	ケンサキ	3段	76	13	1	52	60
	壱岐勝本	ケンサキ	3.5段	648	324/日	2	150/日	2,829/日
	五島奈留	ケンサキ		※	※	※	※	100
定置網	五島有川	シイラ		7,094	169	6	667	452
	五島魚目	シイラ		16,383	1,365	6	1,092	912
	対馬西岸	マアジ		607	51	6	55	67
	対馬東岸	ヒラマサ		5,698	237	5	216	416
一本釣	北松宇久	ヒラマサ	4kg未満	1,374	275/日	5	127/日	135/日
	西彼野母	マアジ		—	—	—	—	17
トビウオ船曳網	北松生月	小トビ		15,519	597	4	963	948

注：前年の1日1統当り漁獲量は前年同月の数量を示す。

\*：単位「/日」は、1日当たりの漁協水揚量を示す。

※：詳細不明

〔定地水温情報〕 (定置網設置水温計より)

令和3年 9月 2日～ 9月 8日の平均水温

地名	水温	前週差	前年差	平年差
五島魚目	27.2℃	+0.1℃	—	+1.4℃

注：平年差は今期の値と平年値（過去10年間の平均値）との差。

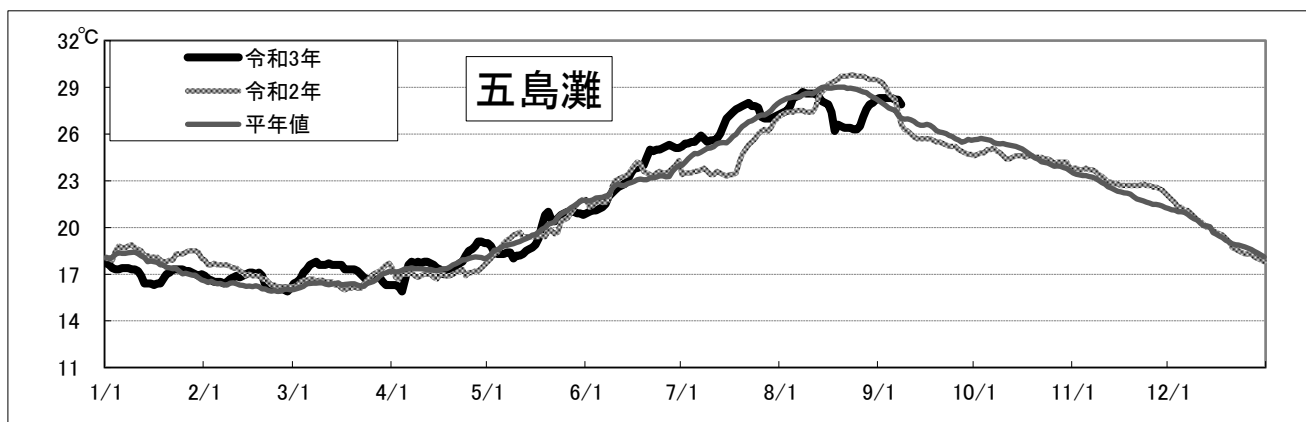
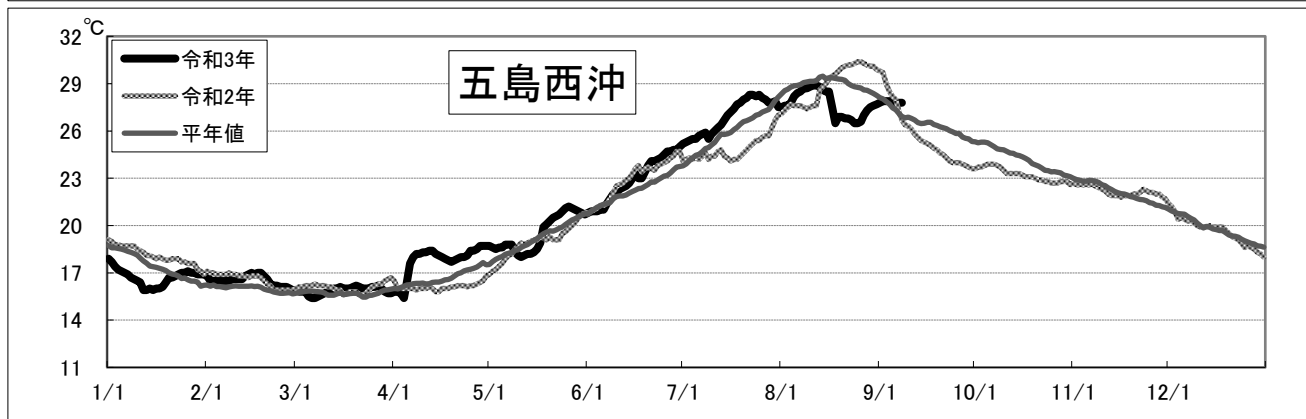
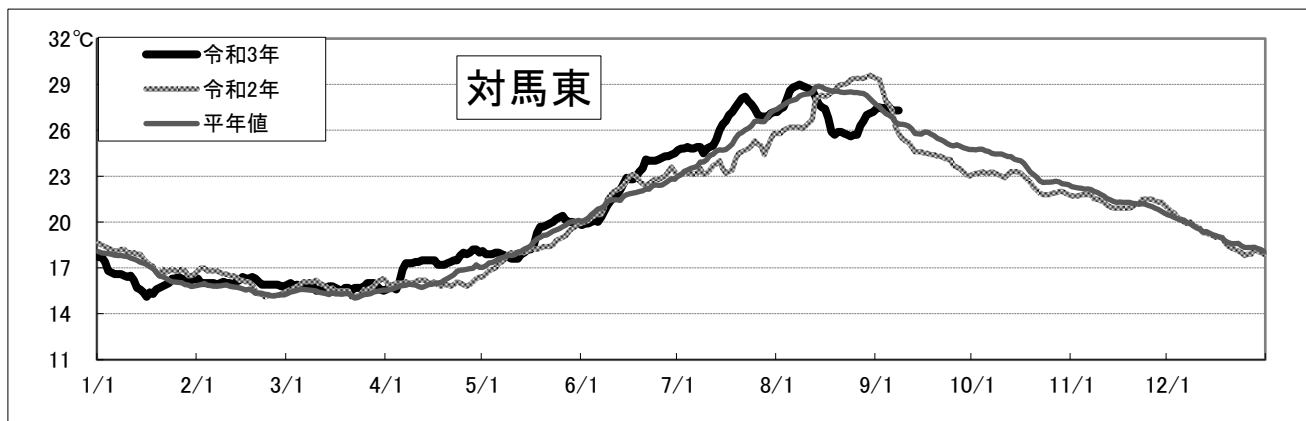
# 〔海面水温情報〕

MGDSST（人工衛星水温） [気象庁発表] より

令和 3年 9月 2日～令和 3年 9月 8日の平均水温

※人工衛星水温から下記定点水温を抜粋。

	水温	前週差	平年差
対馬東	27.4 °C	0.6 °C	0.4 °C
五島西沖	27.9 °C	0.5 °C	0.4 °C
五島灘	28.2 °C	0.6 °C	0.7 °C



※各定点は漁場図に示す（対馬東：A 五島西沖：B 五島灘：C）

※平年値は過去5年間の平均値。