

# 知事記者会見

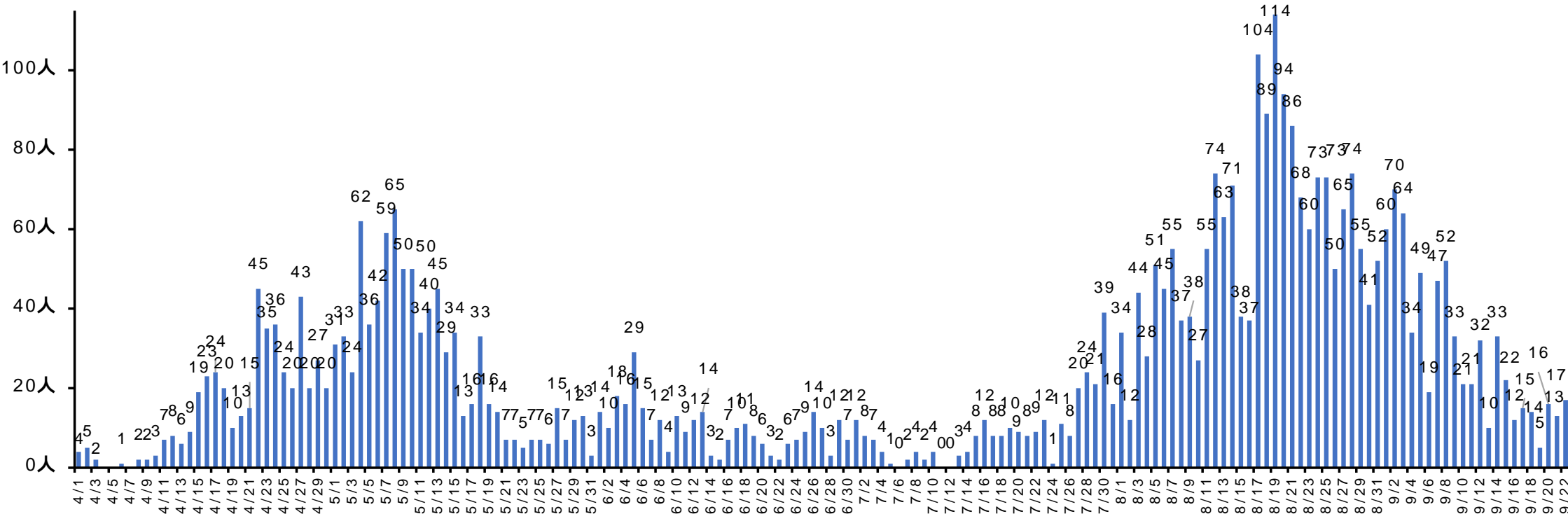
新型コロナウイルス感染症への対応について

令和3年9月22日

# 今回の会見のポイント

- 佐世保市を含め県全体の感染段階を9月25日から **ステージ2** に引き下げ
- 佐世保市に発令中の県独自の「**緊急事態宣言**」は9月24日までで前倒し**解除**し、**時短要請**や**外出自粛要請**も**終了**
- **県内観光キャンペーン**を9月25日から **再開**

# 新規感染者数推移



公表日		9/13	9/14	9/15	9/16	9/17	9/18	9/19	9/20	9/21	9/22
新規 感染者数	全数	10	33	22	12	15	14	5	16	13	17
	初発	1	7	5	4	3	9	4	2	0	-
	(うち県外)	0	5	2	2	2	2	1	2	0	-
	(うち飲食)	0	0	0	0	0	1	0	0	0	-
	(うち不明)	1	2	3	2	1	0	0	0	0	-
	(うち調査中)	0	0	0	0	0	6	3	0	0	-
1週間計		216	202	172	151	145	138	111	117	97	92

# 県内の感染状況等について

## 主要な指標の状況

9/22公表時点

県全体	9/5	9/6	9/7	9/8	9/9	9/10	9/11	9/12	9/13	9/14	9/15	9/16	9/17	9/18	9/19	9/20	9/21	9/22
<b>最大病床利用率</b> (緊急時対応病床利用率)	39.0% (31.4%)	38.3% (30.8%)	36.0% (28.9%)	35.3% (28.4%)	33.2% (26.7%)	31.5% (25.4%)	27.0% (21.7%)	26.1% (20.9%)	25.2% (20.2%)	23.9% (19.1%)	21.8% (17.5%)	20.2% (16.2%)	17.7% (14.2%)	18.4% (14.8%)	17.0% (13.7%)	16.8% (13.5%)	15.5% (12.4%)	13.9% (11.1%)
<b>新規感染者数</b> (10万人/週)	49人 (27.9人)	19人 (26.2人)	47人 (25.8人)	52人 (25.2人)	33人 (22.5人)	21人 (19.2人)	21人 (18.2人)	32人 (17.0人)	10人 (16.3人)	33人 (15.2人)	22人 (13.0人)	12人 (11.4人)	15人 (10.9人)	14人 (10.4人)	5人 (8.4人)	16人 (8.8人)	13人 (7.3人)	17人 (6.9人)
<b>療養者数</b> (10万人/日) (入院+宿泊+自宅)	44.9人	43.2人	41.8人	41.8人	39.6人	36.2人	33.0人	31.0人	26.5人	25.5人	21.8人	20.2人	17.4人	16.7人	13.8人	14.1人	13.3人	11.7人

長崎市	9/5	9/6	9/7	9/8	9/9	9/10	9/11	9/12	9/13	9/14	9/15	9/16	9/17	9/18	9/19	9/20	9/21	9/22
<b>最大病床利用率</b> (緊急時対応病床利用率)	40.8% (32.6%)	42.2% (33.7%)	37.4% (29.9%)	32.0% (25.5%)	26.5% (21.2%)	23.1% (18.5%)	18.1% (14.1%)	16.1% (12.5%)	16.8% (13.0%)	18.1% (14.1%)	17.4% (13.5%)	15.4% (12.0%)	12.8% (9.9%)	14.8% (11.5%)	16.1% (12.5%)	16.8% (13.0%)	16.8% (13.0%)	16.8% (13.0%)
<b>新規感染者数</b> (10万人/週)	17人 (28.4人)	10人 (25.5人)	9人 (25.0人)	9人 (22.6人)	8人 (18.9人)	3人 (15.0人)	3人 (14.3人)	10人 (12.6人)	3人 (10.9人)	10人 (11.2人)	5人 (11.2人)	3人 (9.0人)	8人 (10.2人)	5人 (10.7人)	3人 (9.0人)	6人 (9.7人)	0人 (7.3人)	7人 (7.8人)
<b>療養者数</b> (10万人/日) (入院+宿泊+自宅)	38.8人	39.1人	37.6人	34.9人	27.9人	25.5人	21.6人	19.4人	17.0人	17.0人	14.6人	12.6人	11.6人	10.9人	11.4人	12.4人	11.6人	11.9人

佐世保市	9/5	9/6	9/7	9/8	9/9	9/10	9/11	9/12	9/13	9/14	9/15	9/16	9/17	9/18	9/19	9/20	9/21	9/22
<b>最大病床利用率</b> (緊急時対応病床利用率)	72.0% (57.3%)	68.8% (54.7%)	63.4% (50.4%)	68.8% (54.7%)	68.8% (54.7%)	66.7% (53.0%)	59.2% (46.0%)	57.1% (44.4%)	60.2% (46.8%)	50.0% (38.9%)	44.9% (34.9%)	42.9% (33.3%)	35.7% (22.8%)	35.7% (27.8%)	31.6% (24.6%)	30.6% (23.8%)	25.5% (19.8%)	18.4% (14.3%)
<b>新規感染者数</b> (10万人/週)	17人 (57.4人)	9人 (57.0人)	16人 (53.8人)	26人 (57.0人)	16人 (49.7人)	10人 (43.7人)	10人 (42.0人)	12人 (40.0人)	4人 (38.0人)	5人 (33.6人)	12人 (27.9人)	2人 (22.2人)	3人 (19.4人)	3人 (16.6人)	0人 (11.7人)	1人 (10.5人)	0人 (8.5人)	3人 (4.9人)
<b>療養者数</b> (10万人/日) (入院+宿泊+自宅)	91.4人	86.1人	87.7人	92.6人	93.8人	89.8人	82.1人	73.6人	60.6人	57.0人	47.7人	44.5人	37.6人	35.2人	27.9人	25.9人	21.0人	15.0人

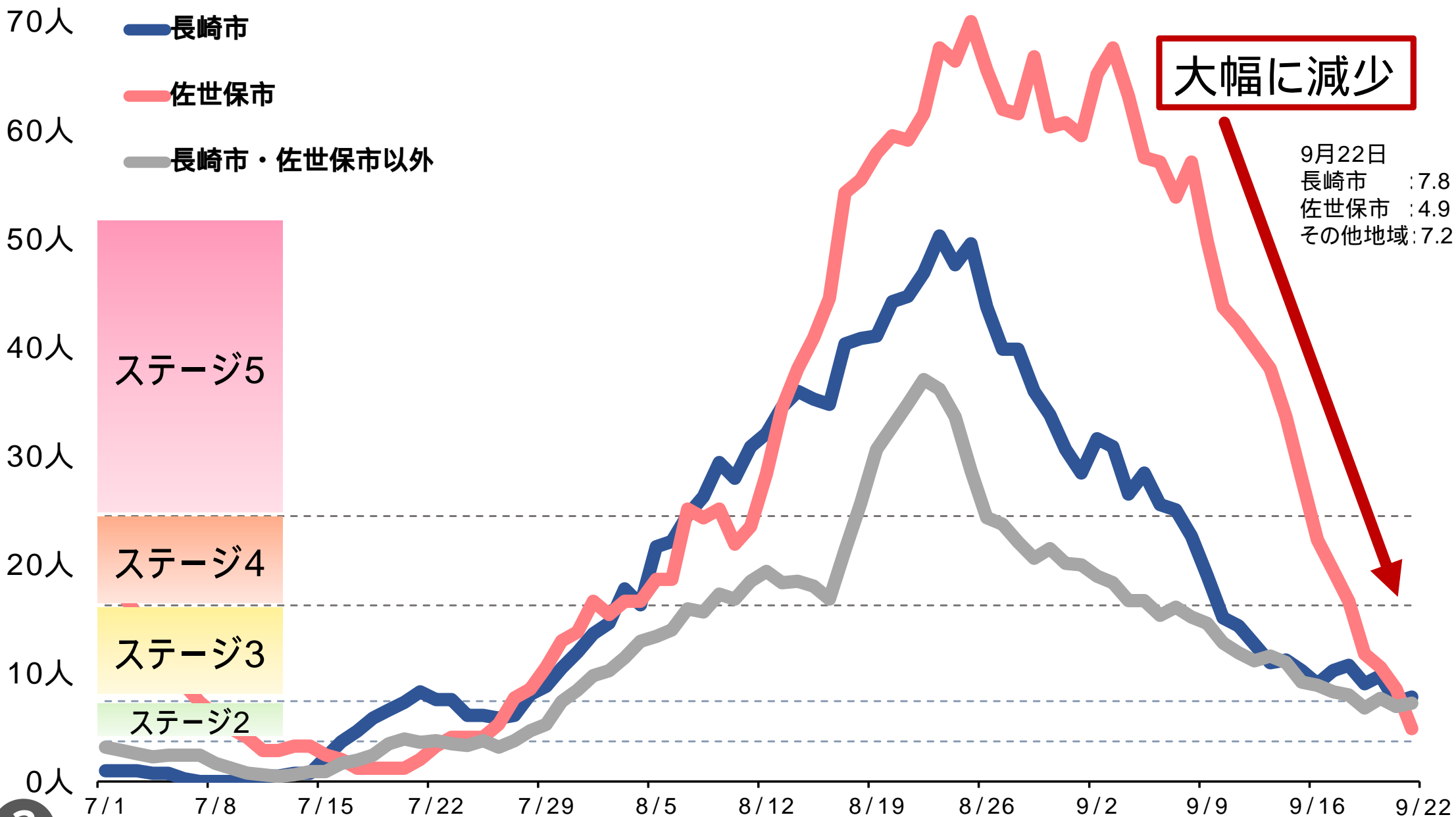
長崎市・佐世保市以外	9/5	9/6	9/7	9/8	9/9	9/10	9/11	9/12	9/13	9/14	9/15	9/16	9/17	9/18	9/19	9/20	9/21	9/22
<b>最大病床利用率</b> (緊急時対応病床利用率)	21.3% (17.3%)	20.2% (16.5%)	21.3% (17.3%)	21.3% (17.3%)	20.7% (16.9%)	20.7% (16.9%)	17.6% (14.7%)	18.1% (15.2%)	14.0% (11.7%)	15.0% (12.6%)	13.5% (11.3%)	12.4% (10.4%)	12.4% (10.4%)	12.4% (10.4%)	10.4% (8.7%)	9.8% (8.2%)	9.3% (7.8%)	9.3% (7.8%)
<b>新規感染者数</b> (10万人/週)	15人 (16.6人)	0人 (15.3人)	22人 (16.0人)	17人 (15.1人)	9人 (14.5人)	8人 (12.7人)	8人 (11.8人)	10人 (11.1人)	3人 (11.5人)	18人 (10.9人)	5人 (9.1人)	7人 (8.8人)	4人 (8.2人)	6人 (7.9人)	2人 (6.7人)	9人 (7.6人)	13人 (6.9人)	7人 (7.2人)
<b>療養者数</b> (10万人/日) (入院+宿泊+自宅)	31.5人	29.8人	27.4人	27.3人	26.8人	23.1人	21.9人	22.3人	19.8人	19.0人	16.6人	15.9人	13.5人	13.5人	10.0人	10.8人	11.4人	10.3人

		国ステージ	国ステージ	県ステージ2	県ステージ3	県ステージ4	県ステージ5
病床利用率	病床全体	最大20%以上	最大50%以上	最大10%以上 (42床以上)	最大20%以上 (85床以上)	最大35%以上 (149床以上)	最大50%以上 (214床以上)
	重症者 用病床	最大20%以上	最大50%以上	最大10%以上 (3床以上)	最大20%以上 (7床以上)	最大35%以上 (13床以上)	最大50%以上 (19床以上)
新規感染者数 (10万人/週)		15人以上	25人以上	49人/週以上 (7人/日以上) (3.69人/10万人/週)	98人/週以上 (14人/日以上) (7.39人/10万人/週)	215人/週以上 (30人/日以上) (16.20人/10万人/週)	324人/週以上 (46人/日以上) (24.42人/10万人/週)
療養者数(10万人/日) (入院+宿泊+自宅)		20人以上	30人以上	76人/日以上 (5.7人/10万人/日)	155人/日以上 (11.7人/10万人/日)	339人/日以上 (25.5人/10万人/日)	510人/日以上 (38.4人/10万人/日)

# 新規感染者数の推移

長崎市・佐世保市・その他地域の比較

(10万人/週)



# 入院医療の状況について

9月22日公表時点の入院患者数と病床使用率(医療圏別)

医療圏	長崎	佐世保 県北	県央	県南	本土 計	五島	上五島	壱岐	対馬	合計
入院患者数	25	18	12	-	55	6	-	-	-	61
最大確保病床数	149	98	74	33	354	23	17	21	25	440
病床使用率	16.8%	18.4%	16.2%	0%	15.5%	26.1%	0%	0%	0%	13.9%

フェーズ	4 佐世保県北医療圏は緊急時(レベル1)	—	4	1	1	1	—
------	-------------------------	---	---	---	---	---	---

入院患者：重症1名、中等症・軽症60名

宿泊施設療養者：37名

自宅療養者：48名

調整中：9名

回復者数：5,701名

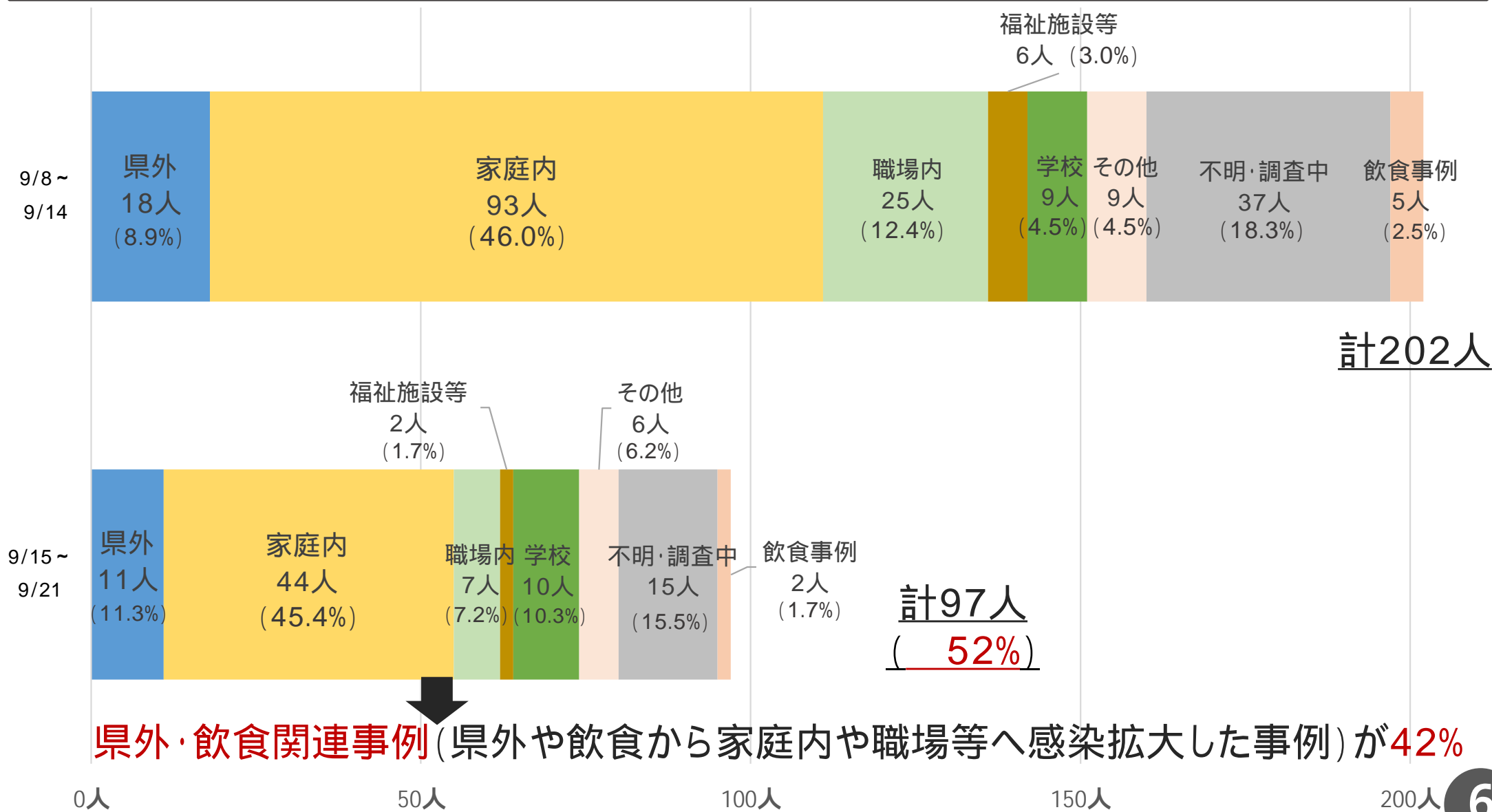
死亡者数：71名(80代以上が約7割)

# 市町別発生件数(7/1 ~ 9/22 公表分)

市町名	感染者数	発生割合	人口10万	人口10万 /週	市町名	感染者数	発生割合	人口10万	人口万 /週
長崎市	920人	33.6%	223.2人	7.8人	雲仙市	41人	1.5%	98.1人	4.8人
佐世保市	830人	30.3%	335.6人	4.9人	南島原市	26人	0.9%	60.3人	-
島原市	39人	1.4%	89.5人	-	長与町	86人	3.1%	206.7人	9.6人
諫早市	247人	9.0%	183.5人	8.9人	時津町	52人	1.9%	176.4人	3.4人
大村市	187人	6.8%	197.0人	6.3人	東彼杵町	12人	0.4%	153.9人	-
平戸市	41人	1.5%	138.0人	-	川棚町	30人	1.1%	221.5人	-
松浦市	32人	1.2%	146.1人	-	波佐見町	12人	0.4%	82.8人	-
対馬市	13人	0.5%	44.2人	-	小値賀町	9人	0.3%	387.4人	-
壱岐市	13人	0.5%	50.9人	-	佐々町	31人	1.1%	223.9人	21.7人
五島市	76人	2.8%	217.2人	57.1人	新上五島町	6人	0.2%	33.2人	-
西海市	38人	1.4%	141.4人	-	<b>県全体</b>	<b>2,741人</b>	<b>-</b>	<b>206.6人</b>	<b>6.9人</b>

# 感染事例分析(県全体)

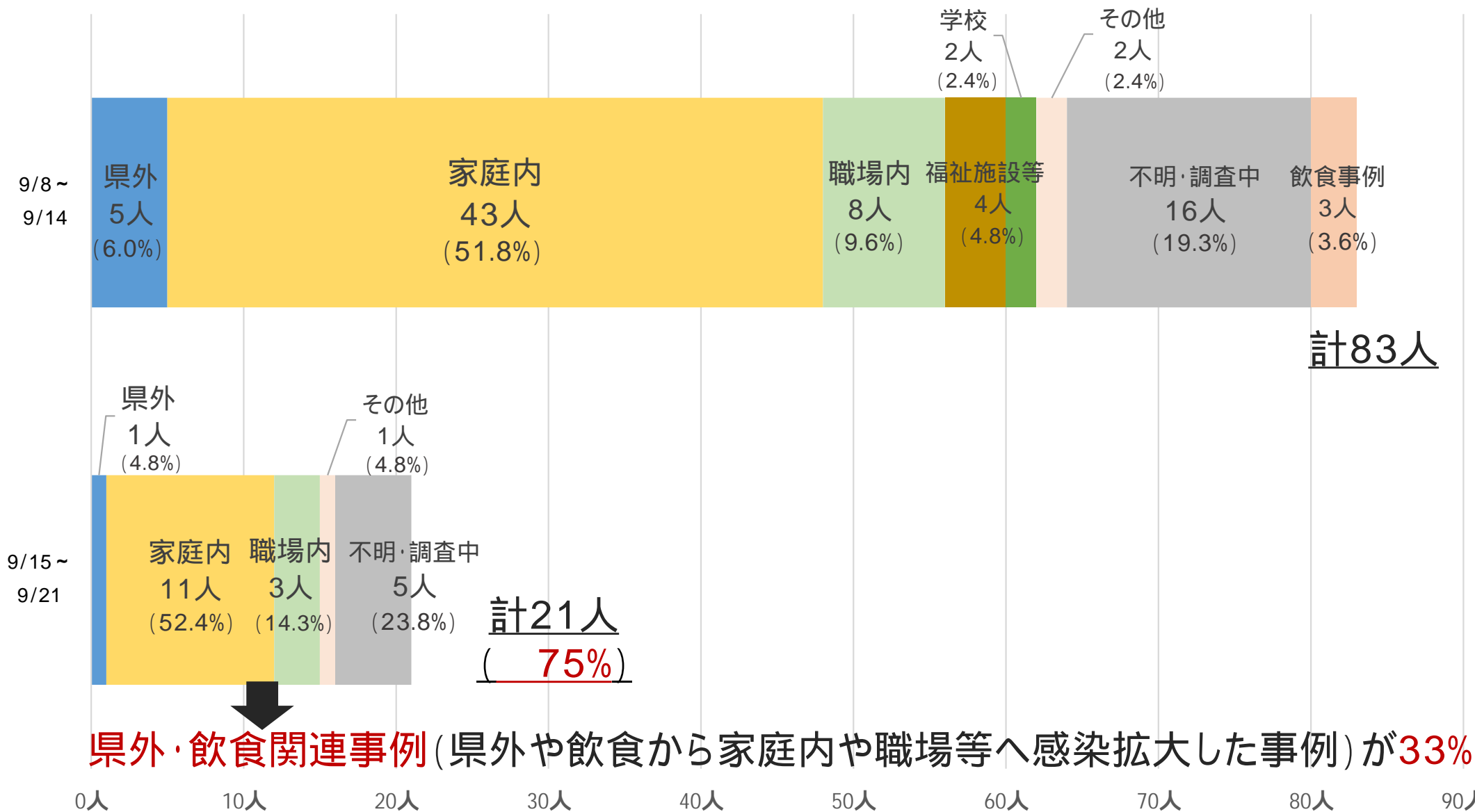
感染者数は大幅に減少( **52%** )





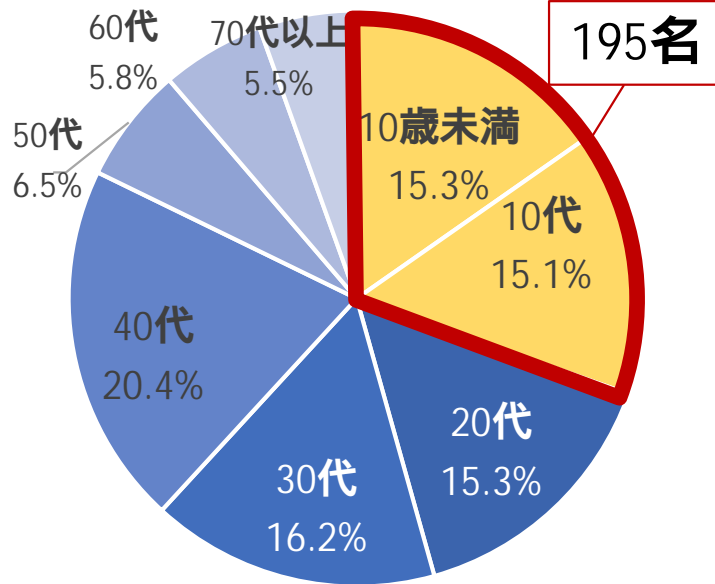
# 感染事例分析(佐世保市)

感染者数は大幅に減少( **75%** )



# 児童・生徒の感染状況等について

新規感染者の年齢構成(9/1~9/21)



9月以降(~9/21)の新規感染者642名に占める児童・生徒の内訳

	園児	小学生	中学生	高校生	計
感染者数	45名	71名	25名	28名	169名
(施設・学校内感染)	(12名)	(27名)	(4名)	(1名)	(44名)
(家庭内感染等)	(33名)	(44名)	(21名)	(27名)	(125名)

▶ 10代以下の感染者は195名(約30%)、このうち児童・生徒は169名(約26%)

▶ 学校・保育施設クラスターは発生しているものの、依然として児童生徒の感染要因のうち家庭内感染等が7割を超える

- ・家庭内感染等 : 約74%
- ・施設・学校内感染 : 約26%

# 現状のまとめ

## 《感染状況》

▶ 県全体の感染状況は佐世保市を含めて改善傾向で推移しており、**すべての指標が県ステージ2または3**の状況

・ 最大病床使用率 (%)	33.2% (3)	13.9% (2)
・ 新規感染者数 (10万人/週)	22.5人 (4)	6.9人 (2)
・ 療養者数 (10万人/日)	39.6人 (5)	11.7人 (3)

県全体における  
9/9と9/22の比較  
(括弧内はステージ)

## 《評価》

▶ 県下の感染状況は改善傾向にあるものの、依然として県外関連・飲食関連の感染が**4割**を超えていることから、**県外や飲食の場における感染対策の継続**が必要

▶ 9月以降、県全体の感染者の約3割を児童・生徒が占めており、その感染要因の**7割超が家庭内感染等**であることから、感染の拡大を招かないよう、感染リスクの高い**県外や飲食の場から家庭内に持ち込まない**ことが重要

# ステージの判断等について (9/25~)

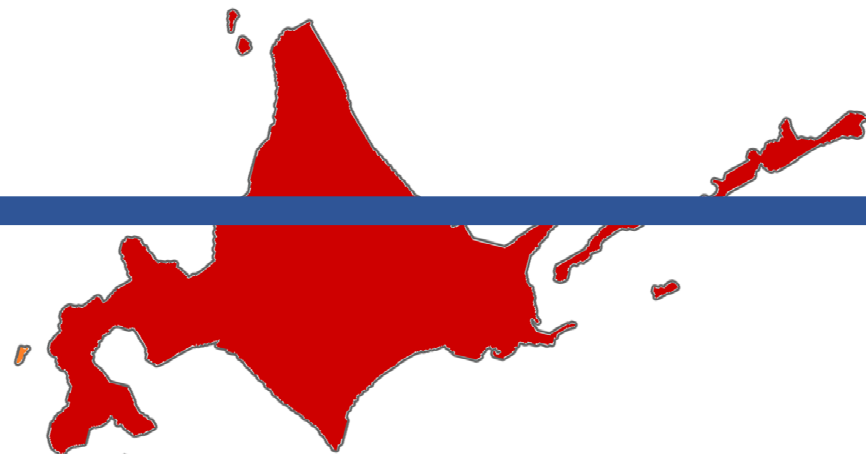
- 佐世保市を含めた**県全体**の感染段階を【**ステージ2**】に引き下げ
- 佐世保市に発令中の県独自の「**緊急事態宣言**」は9月24日までで前倒し**解除**し、**外出自粛要請**や**時短要請**も同日までで**終了**

感染段階対応の目安

ステージ1	ステージ2	ステージ3	ステージ4	ステージ5
<p>ステージに関わらず実施</p> <ul style="list-style-type: none"> <li>基本的感染予防の徹底</li> <li>常時モニタリングで感染拡大の兆候を早期探知</li> <li>感染拡大地域との不要不急の往来自粛要請</li> <li>感染拡大地域からの来県者に対する感染防止対策の呼びかけ</li> <li>国の統一基準に基づくイベント等の入場者数制限</li> <li>第三者認証店舗・宿泊施設の利用推奨の呼びかけ</li> </ul>	<div style="border: 1px solid blue; padding: 5px; text-align: center; font-weight: bold; font-size: 1.2em;">注意報</div> <ul style="list-style-type: none"> <li>感染が拡大している地域や業種における包括的な検査の実施</li> <li>感染が拡大している業種への訪問自粛要請</li> <li>会食時の制限</li> </ul>	<ul style="list-style-type: none"> <li>警戒警報の発令</li> <li>県外との往来自粛を要請</li> <li>県外からの来場が多数見込まれるイベント等の開催自粛・延期等要請</li> </ul>	<ul style="list-style-type: none"> <li>特別警戒警報の発令</li> </ul> <div style="border: 1px solid gray; padding: 5px; text-align: center; font-weight: bold;">特定市町</div> <p>発生の状況や内容に応じた対策を実施</p>	<div style="border: 1px solid gray; padding: 5px; text-align: center; font-weight: bold;">県全域</div> <ul style="list-style-type: none"> <li>県独自の緊急事態宣言の発令</li> <li>営業時間短縮要請（飲食店・政令施設等）</li> <li>不要不急の外出自粛要請</li> <li>イベント等の開催自粛・延期等要請</li> <li>医療危機事態宣言の発令（緊急時対応病床を確保）</li> <li>まん延防止等重点措置の適用を国に要請</li> <li>感染状況次第で緊急事態措置の適用を要請</li> </ul>

# 県民の皆様へ

## 不要不急の

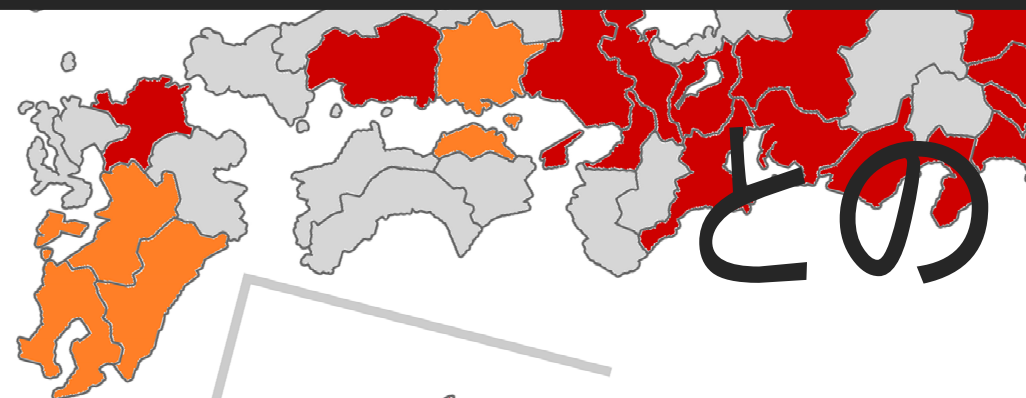


緊急事態宣言地域

北海道・茨城・栃木・群馬・埼玉  
千葉・東京・神奈川・岐阜・静岡・愛知  
三重・滋賀・京都・大阪・兵庫・広島  
福岡・沖縄

まん延防止等重点地域

宮城・福島・石川・岡山・香川・熊本  
宮崎・鹿児島



# との往来自粛

その他の地域との往来も感染状況によっては慎重に判断を

# 県民の皆様へ

- ▶ 飲食の際は、  
大人数・長時間を避け  
普段一緒にいる方と



- ▶ 飲食店は、  
コロナ対策認証店 のご利用を

(店舗からの感染対策への呼びかけにご協力を)



# 事業者の皆様へ

- ▶ 感染拡大地域との往来  
の縮減を
- ▶ 県外への出張機会縮減等  
に向けた リモート環境の整備 を
- ▶ 県外の方との 会食は控えて

# 飲食事業者の皆様へ

## ながさきコロナ対策飲食店認証制度 「team NAGASAKI SAFETY」

飲食店の皆様は積極的な取得を



認証ステッカー

認証されるとステッカーが交付され、県市町のHP等で認証店舗・施設を紹介

飲食店の感染防止対策を講じるために行う設備投資等に対して補助金を活用可能

認証店については、時短要請等の際の優遇措置あり

Go To Eat事業やふるさとで“心呼吸”の旅の割引対象を今後認証店に限定する方向で検討中



# 県内観光キャンペーン

## 県内観光キャンペーン 「ふるさとで“心呼吸” の旅」を再開

9/25  
宿泊分  
から

- ▶ 予約受付開始は9月23日(木) 10時から
- ▶ 予約・利用期間は12月31日(金)まで
- ▶ 問い合わせはキャンペーン事務局まで

☎ 095-818-3355 (営業時間 9:30 ~ 17:30 平日のみ)

詳しくは  で検索 🔍

# 医療提供体制等の強化について

- ▶ 長崎市内に続き、佐世保市内においても臨時の医療施設における抗体カクテル療法を開始

## 《臨時の医療施設における抗体カクテル療法》

- ・長崎市内：8月26日から開始  
(9月9日までに16名の患者に投与)
- ・佐世保市内：9月13日から開始  
(9月22日までに3名の患者に投与)

- ▶ 感染拡大時の自宅療養者の支援体制の強化

- ・自宅療養者の生活支援を市町と連携して行うため保健所および市町との調整を開始

# コロナワクチン接種について

《現在の接種率》 全体接種率(医療従事者含) 9月20日時点

1回目 71.1% (全国: 66.5%) 2回目 60.7% (全国: 54.4%)

《年代別の接種率》 9月20日時点

年代		10代	20代	30代	40代	50代	60代	70代	80以上
接種率 (1回目)	長崎県	26.9%	55.2%	59.7%	69.1%	78.3%	85.9%	93.6%	92.8%
	全国	28.7%	44.9%	49.2%	60.2%	73.0%	83.9%	91.7%	92.9%
接種率 (2回目)	長崎県	12.8%	37.0%	38.7%	48.9%	66.1%	82.0%	92.0%	91.2%
	全国	13.1%	27.6%	29.7%	39.3%	56.6%	79.3%	90.3%	91.2%

若者世代のさらなる接種率向上を推進

# コロナワクチン接種について

## 《若者世代の接種加速のための取組》

- 県の大規模接種センターに若者専用予約枠を確保

### 若者週間

- 対象者 今年度中に18歳～39歳になる方  
(県内市町から交付された接種券を有する方)
- 設定日 10月2日(土)～10月8日(金)  
9月20日から予約受付中
- 対象人数 長崎会場 1,730人  
佐世保会場 500人

# 関係連絡先について

## 長崎県受診・相談センター

電話番号 0120-071-126  
(土日祝日含む 24時間)

## 長崎県新型コロナウイルス関連 人権相談窓口

電話番号 095-894-3184  
相談日時 毎週月～金曜日(祝日を除く)  
午前9時～午後5時45分  
(水曜日は午後8時まで)

## 自主的なPCR検査の実施、N-CHATの活用方法等 に関する電話相談窓口(事業者・団体向け)

電話番号 080-2061-3431(一般社団法人長崎県薬剤師会)  
受付時間 午前10時～12時、午後1時～4時(土日、祝日を除く)


### 【N-CHAT(健康管理アプリ)】



N-CHAT 検索

### 【COCOA(接触確認アプリ)】

iPhoneの方はこちら



Androidの方はこちら



COCOA 検索