

小型まき網週間漁獲量

令和 3年 10月 7日～ 10月 13日 (旧暦 令和 3年 9月 2日～ 9月 8日)

地区	主たる魚種組成	漁獲量 (ト)	*1日1統当り漁獲量 (ト)	出漁日数	1日1統当り漁獲量 (ト)		
					前週	前年	
西彼	マアジ (豆～中)	39%	27	3	6	2	6
	ゴマサバ (豆)	26%					
	カタクチ (カエリ)	17%					
	マサバ (豆)	17%					
	その他のアジ類	1%					
五島奈留		—	—	—	2	1	
北松南部	マサバ (豆)	96%	782	18	5	14	17
	カタクチ (小羽)	3%					
	その他のアジ類	1%					

漁業種類別週間漁獲量

令和 3年 10月 7日～ 10月 13日 (旧暦 令和 3年 9月 2日～ 9月 8日)

漁業種類	地区	主たる魚種	大きさ	漁獲量 (kg)	*1日1統当り漁獲量 (kg)	出漁日数	1日1統当り漁獲量 (kg)	
							前週	前年
イカ釣	対馬東岸	スルメイカ	20入	9,785	118	5	127	28
		ケンサキ	2.5～3段	2,768	33		19	31
	壱岐勝本	スルメイカ	20入	12,310	3,078/日	4	3,555/日	1,028/日
		ケンサキ	2.5～3段	3,648	912/日		657/日	492/日
	五島奈留	ケンサキ		※	※	※	11	7
定置網	五島有川			※	※	※	222	1,129
	五島魚目	マアジ		7,179	653	6	1,081	1,641
	対馬西岸	ヒラマサ		48	8	3	11	103
	対馬東岸	マガツタ		6,526	344	4	245	107
一本釣	北松宇久	ヒラマサ	4kg未満	810	270/日	3	250/日	192/日
	西彼野母	マアジ		※	※	※	—	25
ヒラマサ船曳網	北松生月	ヒラマサ		※	※	※	※	1,062

注：前年の1日1統当り漁獲量は前年同月の数量を示す。

*：単位「/日」は、1日当たりの漁協水揚量を示す。

※：詳細不明

〔定地水温情報〕 (定置網設置水温計より)

令和3年 10月 7日～ 10月 13日の平均水温

地名	水温	前週差	前年差	平年差
五島魚目	24.8℃	+0.2℃	—	+1.2℃

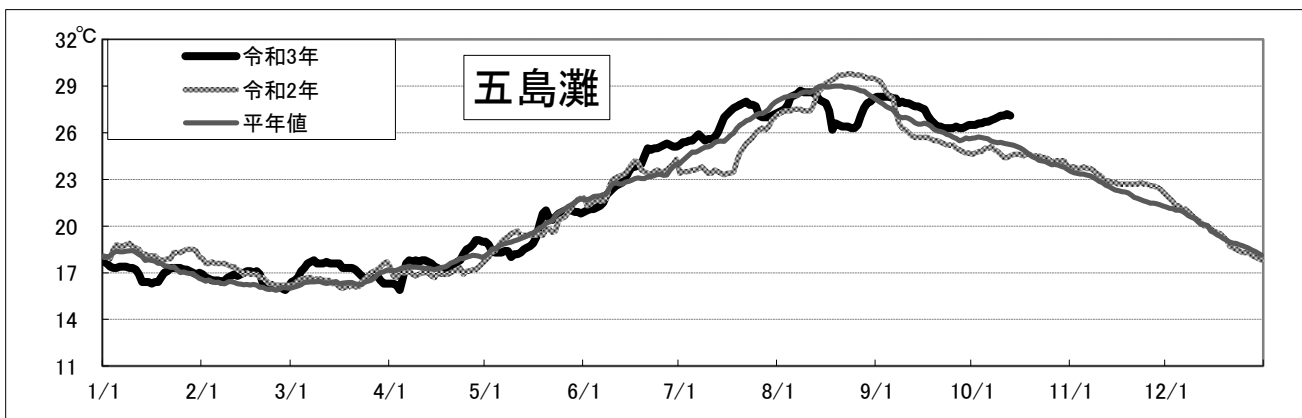
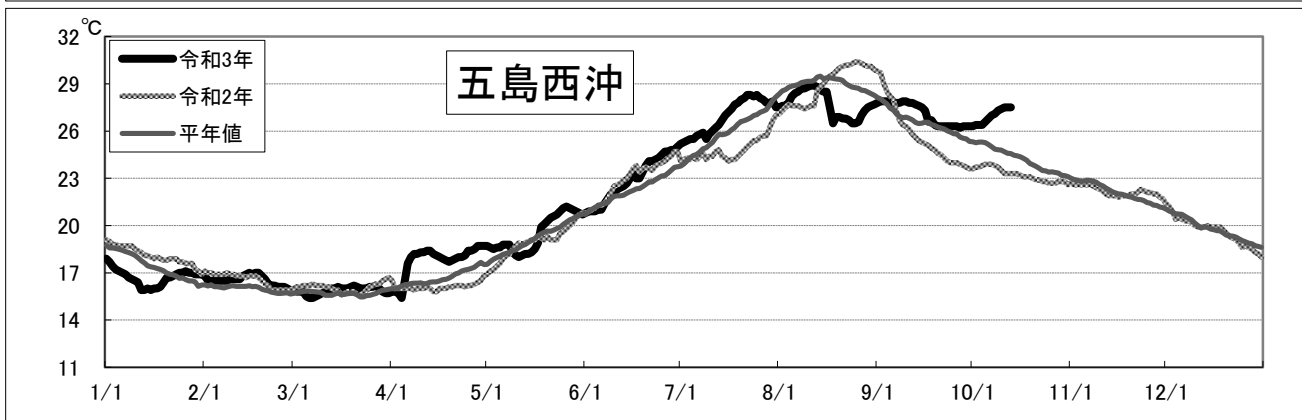
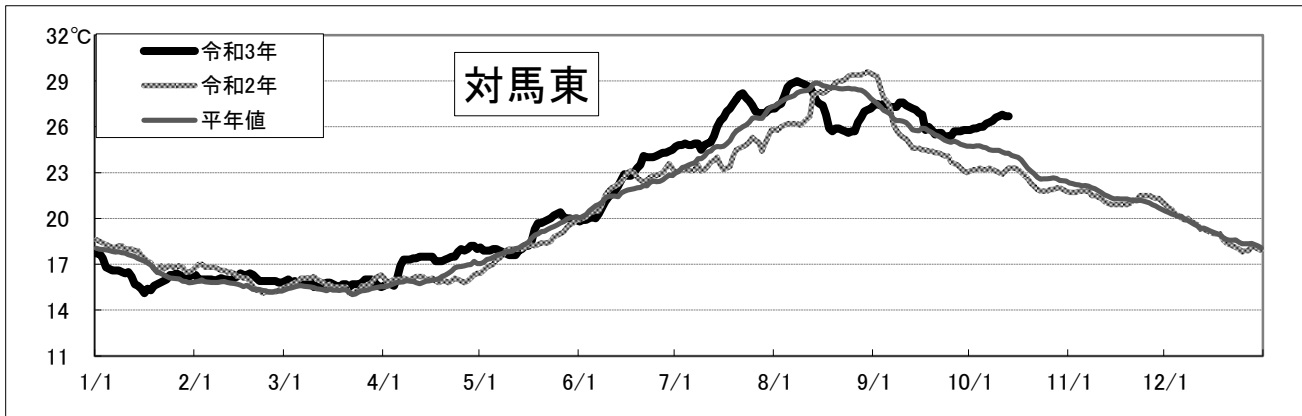
注：平年差は今期の値と平年値（過去10年間の平均値）との差。

〔海面水温情報〕 MGDSSST（人工衛星水温） [気象庁発表] より

令和 3年 10月 7日～令和 3年 10月 13日の平均水温

※人工衛星水温から下記定点水温を抜粋。

	水温	前週差	平年差
対馬東	26.6 °C	0.7 °C	2.2 °C
五島西沖	27.3 °C	0.9 °C	2.6 °C
五島灘	27.0 °C	0.4 °C	1.7 °C



※各定点は漁場図に示す（対馬東：A 五島西沖：B 五島灘：C）

※平年値は過去5年間の平均値。